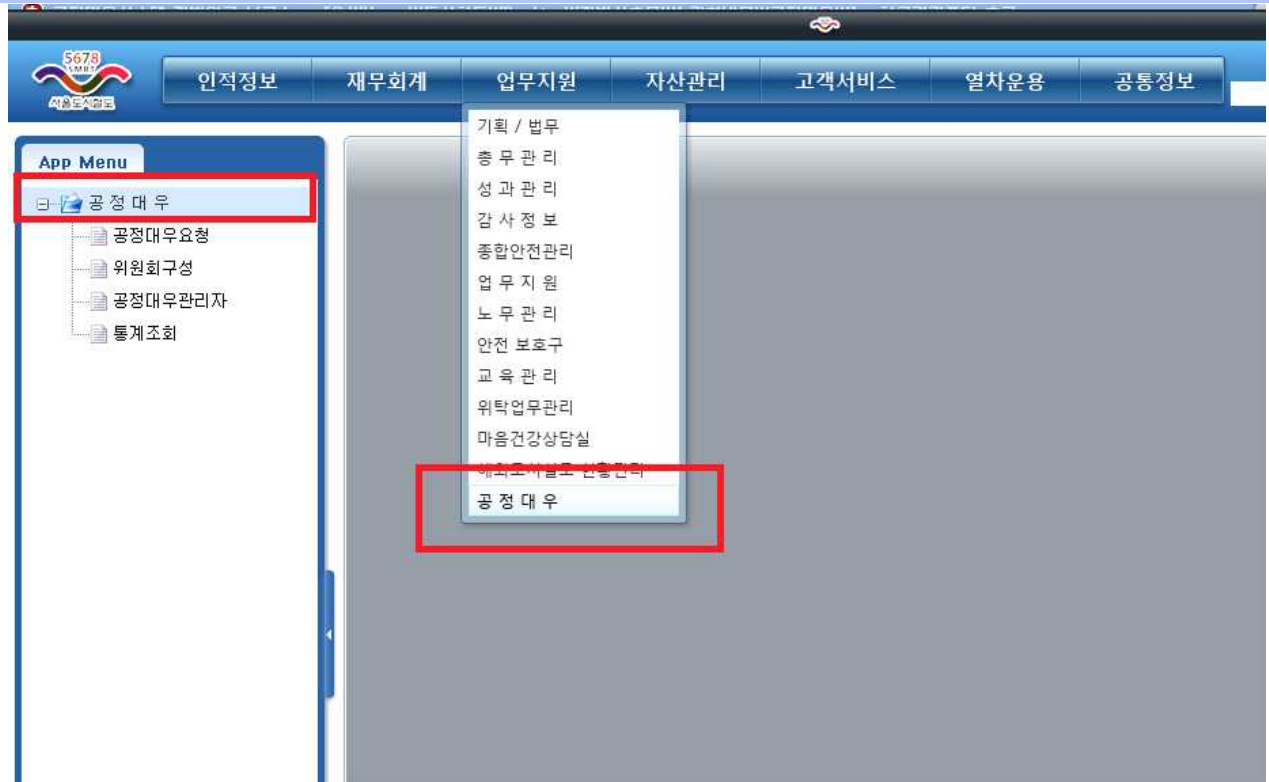


시스템	업무지원/기획법무	작성일	2014.12
하위시스템	공정대우시스템	작성자	이지영
화면명	공정대우시스템 메뉴위치	화면ID	



◎ 화면설명
메뉴 찾기

◎ 사용방법

1. 업무지원 -> 공정대우 메뉴로 들어간다.

시스템	업무지원/기획법무	작성일	2014.12
하위시스템	공정대우시스템	작성자	이지영
화면명	공정대우 요청입력1 - 입력	화면ID	FairReq.xfdl

공정대우 요청 입력

새로작성 | 임시저장 | 삭제 | 제출 | 요청취소 | 결과보기

> 요청 목록

연번	요청자	요청일자	제 목	진행단계	종료여부
1	이지영(1951808)		테스트3	요청자료 작성중	진행중
2	이지영(1951808)	2014-12-24	테스트2	1단계_소통심의회 접수대기	진행중
3	이지영(1951808)	2014-11-24	테스트1	1단계_소통심의회 접수대기	진행중

> 상세 내역

진행단계: 진행중 | 요청자료 작성중

제목: 테스트3

발생일자/시간: 2014.12.26 12시경 | 발생장소: 사무실

관련자: | 증인: |

불공정사유: 언어적 불공정 대우: 욕설, 경멸하는 어투, 속어, 성희롱, 대가성 요구 등

상세내용: 12/1500자 이내
 나를 자주 괴롭혀요..

◎ 화면설명

공정대우 요청 입력

◎ 사용방법

1. 입력(=새로작성)

- 제목, 발생일자, 발생장소를 타이핑 입력
- 관련자와 증인은 사원 팝업에서 선택 입력
- 불공정사유는 콤보리스트에서 선택 입력(기타일 경우 직접 입력)

2. 임시저장/삭제

- 임시저장 버튼시 저장되면서 '진행중-요청자료 작성중' 현시
- 임시저장시에는 소속장에게 메일 통보되지 않는다.
- 삭제 버튼시 요청 입력내역 삭제됨

시스템	업무지원/기획법무	작성일	2014.12
하위시스템	공정대우시스템	작성자	이지영
화면명	공정대우 요청입력2 - 제출,요청취소	화면ID	FairReq.xfdl

공정대우 요청입력

공정대우 요청 입력

조 회 + 새로작성 임시저장 삭제 제출 요청취소 결과보기

> 요청 목록

연번	요청자	요청일자	제 목	진행단계	종료여부
1	이지영(1951808)	2014-12-26	테스트3	1단계_소통심의회 접수대기	진행중
2	이지영(1951808)	2014-12-24	테스트2	1단계_소통심의회 접수대기	진행중
3	이지영(1951808)	2014-11-24	테스트1	1단계_소통심의회 접수대기	진행중

> 상세 내역

진행단계: 진행중 | 1단계_소통심의회 접수대기

제 목: 테스트3

발생일자/시간: 2014.12.26 12시경


관련자: 이지영(1951808)

불공정사유: 언어적 불공정 대우: ...

상세내용: 12 / 1500자 이내

나를 자주 괴롭혀요..

확인

 제출하였습니다.

OK

◎ 화면설명

공정대우 요청 입력

◎ 사용방법

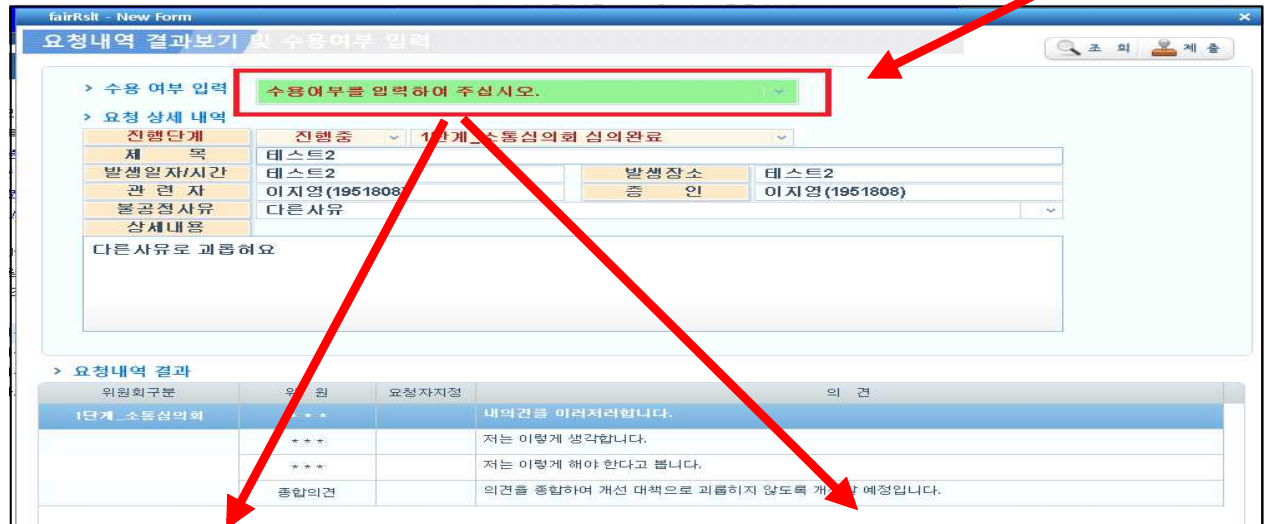
1. 제출버튼

- 소속장에게 요청 메일을 전송
- 제출시 진행단계는 '진행중-1단계 소통심의회 접수대기' 현시

2. 요청취소

- 1단계_소통심의회 의견입력 '완료' 전에는 요청취소 가능
- 요청취소시 진행단계는 '종료-요청취소' 현시

시스템	업무지원/기획법무	작성일	2014.12
하위시스템	공정대우시스템	작성자	이지영
화면명	공정대우 요청입력3 - 결과보기	화면ID	FairRsItPop.xfdl



◎ 화면설명

공정대우 요청 입력 - 결과보기

◎ 사용방법

1. 결과보기 버튼 또는 목록 더블클릭시
 - 요청내역에 대한 결과를 볼 수 있다.
2. 수용여부 입력
 - 가. “수용하고 종료하겠습니다.” 선택시
 - 진행단계는 “종료-1단계 소통심의 종료(수락)” 현시
 - 나. “불복하여 상위 심의 요청하겠습니다.” 선택시
 - 2단계 상위 심의위원구성을 위하여 1인의 위원 선정화면 현시
 - 저장시 진행단계는 “진행중-2단계 동료공동심의회 접수대기” 현시
 - 본부장(실장)에게 요청메일 보낸다.

시스템	업무지원/기획법무	작성일	2014.12
하위시스템	공정대우시스템	작성자	이지영
화면명	위원회 구성 및 운영1 - 위원장	화면ID	FairCom.xfdl

위원회구성

위원회 구성 및 운영

> 요청 목록

연번	요청자	요청일자	제목	진행단계	종료여부
1	이지영(1951808)	2014-12-24	테스트2	1단계_소통심의회 구성중	진행중
2	이지영(1951808)	2014-11-24	테스트1	1단계_소통심의회 접수대기	진행중

> 상세 내역

진행단계	진행중	1단계_소통심의회 구성중
제목	테스트2	
발생일자/시간	테스트2	발생장소
관련자	이지영(1951808)	증인
불공정사유	다른사유	
상세내용	다른사유로 괴롭혀요	

위원 구성이 끝나면 위원 전원에게 메일로 통보하여야 합니다.

위원추가
위원삭제
메일전송
조회
임시저장
제출

위원회구분	위원구분	요청자 지정	위원사번	위원성명	의견	선택
1단계_소통심의회	위원장		1940147	김종욱		
	위원		1950648	오금수		<input type="checkbox"/>
	위원		1951602	이현철		<input type="checkbox"/>
	종합의견		9999999	종합의견		

** 같은건에 대하여 본부장이 위원장일 경우

위원 구성이 끝나면 위원 전원에게 메일로 통보하여야 합니다.

위원추가
위원삭제
메일전송
조회
임시저장
제출

위원회구분	위원구분	요청자 지정	위원사번	위원성명	의견	선택
1단계_소통심의회	위원장		1940027	김대식		
	위원	Y	1950007	최문진		<input type="checkbox"/>
	위원	Y	1961538	오병도		<input type="checkbox"/>
	종합의견		9999999	종합의견		

◎ 화면설명

위원회 구성 및 운영 - 위원장

◎ 사용방법

* 요청일로부터 위원회 구성기한인 15일이 지나면 버튼 비활성화됨

1. 위원회 구성

- 위원추가/삭제버튼으로 위원을 추가 또는 삭제한다.
- 위원이 추가되는 순간 진행단계는 “진행중-1단계 소통심의회 구성중” 현시
- 위원구성이 끝나면 위원들에게 메일로 통보한다.
- 관리자 화면에만 행추가 저장버튼 현시되고 일반사용자 화면에는 미현시

2. 결과 입력

- 운영위원들의 결과가 모두 입력된 것을 확인 한후 종합의견을 입력한다.
- 임시저장버튼시 제출버튼 누르기 전까지는 요청자가 의견을 보지 못하며 진행상태가 “진행중-1단계 소통심의회 심의중” 현시
- 제출버튼을 누르면 진행상태가 “진행중-1단계 소통심의회 심의 완료” 현시되며 위원회 구성에 필요한 버튼이 비활성화 됨

시스템	업무지원/기획법무	작성일	2014.12
하위시스템	공정대우시스템	작성자	이지영
화면명	위원회 구성 및 운영2 - 위원	화면ID	FairCom.xfdl

공정대우 요청입력 x 위원회구성 x

위원회 구성 및 운영

> 요청 목록

연번	요청자	요청일자	제 목	진행단계	종료여부
1	이지영(1951808)	2014-12-26	테스트4	1단계_소통심의회 구성중	진행중
2	이지영(1951808)	2014-12-24	테스트2	1단계_소통심의회 심의완료	진행중

> 상세 내역

진행단계: 진행중 | 1단계_소통심의회 구성중

제 목: 테스트4

발생일자/시간: 2014.12.26 오후 14시경 | 발생장소: 사무실

관련자: 이지영(1951808) | 증인: 이지영(1951808)

불공정사유: 의도적,집단적 따돌림

상세내용: 저를 따돌려요~~

위원 구성이 끝나면 위원 전원에게 메일로 통보하여야 합니다.

조회 | 임시저장

위원회구분	위원구분	요청자 지정	위원사번	위원성명	의견	선택
1단계_소통심의회	위원		1950648	오금수		

◎ 화면설명

위원회 구성 및 운영 - 위원

◎ 사용방법

* 요청일로부터 위원회 구성기한인 15일이 지나면 버튼 비활성화됨

1. 의견 입력

- 위원장과는 달리 본인의 입력창만 뜬다.
- 운영위원으로서의 의견을 입력한다.
- 임시저장버튼시 요청자가 의견을 보지 못하며
진행상태가 “진행중-1단계 소통심의회 심의중” 현시

시스템	업무지원/기획법무	작성일	2014.12
하위시스템	공정대우시스템	작성자	이지영
화면명	공정대우 관리자	화면ID	FairManage.xfdl

공정대우 관리자 X

공정대우 총괄 관리 조회 삭제 SFTP상정 결과입력

오늘 : 20141226

> 요청 목록

연번	요청자	요청일자	제 목	진행단계	종료여부	
1	이지영(1951808)	2014-12-26	테스트5	1단계_소통심의회 접수대기	진행중	<input type="checkbox"/>
2	이지영(1951808)	2014-12-26	테스트4	1단계_소통심의회 구성중	진행중	<input type="checkbox"/>
3	이지영(1951808)	2014-12-26	테스트3	1단계_소통심의회 구성중	진행중	<input type="checkbox"/>
4	산정민(2001183)	2014-12-26	일이 많아요	2단계_동료공동심의회 심의완료	진행중	<input type="checkbox"/>
5	산정민(2001183)	2014-12-26	못살겠어요	요청 취소	종료	<input type="checkbox"/>
6	산정민(2001183)	2014-12-26	부당대우를 받고 있어요	1단계_소통심의_종료(수락)	종료	<input type="checkbox"/>
7	이지영(1951808)	2014-12-24	테스트2	2단계_동료공동심의회 접수대기	진행중	<input type="checkbox"/>
8	이지영(1951808)	2014-11-24	테스트1	1단계_소통심의회 접수대기	진행중	<input type="checkbox"/>

> 상세 내역

진행단계	진행중			1단계_소통심의회 접수대기		
제 목	테스트1					
발생일자시간	테스트1		발생장소	테스트1		
관련자	이지영(1951808)		증 인	이지영(1951808)		
불공정사유	의도적,집단적 따돌림					
상세내용	저를 따돌려요					

◎ 화면설명

위원회 현황관리 및 SFTP위원회 구성 및 운영

◎ 사용방법

1. 삭제처리

- 종료 후 일정기간이 지난 건은 선택하여 삭제한다.
- 종료여부, 진행상태 확인 가능

2. SFTP위원회 상정

- 1단계 심의위에서 처리되지 못한(빨간색) 건은 체크하여 SFTP상정한다.
- SFTP상정한 건은 결과입력 팝업창을 띄울 수 있다.

시스템	업무지원/기획법무	작성일	2014.12
하위시스템	공정대우시스템	작성자	이지영
화면명	공정대우 관리자	화면ID	FairManage.xfdl FairManagePop.xfdl

8	이지영(1951808)	2014-11-24	테스트1	1단계_SFTP운영위원회 구성중	진행중	<input type="checkbox"/>
---	--------------	------------	------	-------------------	-----	--------------------------

The screenshot shows a web application window titled 'FairComManage - New Form'. The main content area is titled '위원회 구성 및 운영'. It contains several sections:

- 요청 목록 (Request List):** A table with columns: 연번 (No.), 요청자 (Requester), 요청일자 (Request Date), 제목 (Title), 진행단계 (Progress Stage), and 종료여부 (Completion Status). The first row shows: 1, 이지영(1951808), 2014-11-24, 테스트1, 1단계_SFTP운영위원회 심의중, and 진행중.
- 상세 내역 (Detailed Information):** A form with fields for:
 - 진행단계 (Progress Stage): 진행중
 - 제목 (Title): 테스트1
 - 발생일자/시간 (Occurrence Date/Time): 테스트1
 - 발생장소 (Occurrence Location): 테스트1
 - 관련자 (Related Person): 이지영(1951808)
 - 증인 (Witness): 이지영(1951808)
 - 불공정사유 (Unfair Reason): 의도적, 집단적 따돌림
 - 상세내용 (Detailed Content): 저를 따돌려요
- 결과입력 (Result Input):** A text area with the prompt '따돌림이 발생하지 않도록 대책을 강구하여...' and buttons for '임시저장' (Save Draft) and '제출' (Submit).

◎ 화면설명

위원회 현황관리 및 SFTP위원회 구성 및 운영

◎ 사용방법

1. SFTP상정건 결과입력

- SFTP심의회에 상정하여 구성중인 건을 더블클릭하여 팝업창에서 결과를 입력한다.
- 제출버튼으로 제출하면 요청자가 결과를 볼 수 있다.

시스템	업무지원/기획법무	작성일	2014.12
하위시스템	공정대우시스템	작성자	이지영
화면명	공정대우 통계	화면ID	FairStat.xfdl

통계자료 × 공정대우 요청입력 ×

공정대우 통계 자료 조회 엑셀변환

> 요청일기준 2014-01-01 수요일 ~ 2014-12-31 수요일

연번	발생장소	사유코드	기타사유	요청일	종료일	종료시 단계	취소
1	테스트5	기타	기타사유 직접입력	2014-12-26			
2	사무실	의도적, 집단적 따돌림		2014-12-26			
3	사무실	언어적 불공정 대응: 욕설, 경멸		2014-12-26	2014-12-26	요청 취소	사과받았어요
4	성과혁신처 사무실	직책을 이용한 지위권의 남용		2014-12-26			
5	회식장소(동호일스)	의도적, 집단적 따돌림		2014-12-26		요청 취소	해당사유에 대해
6	성과혁신처 사무실	언어적 불공정 대응: 욕설, 경멸		2014-12-26	2014-12-26	1단계_소통심의_종료(수락)	
7	테스트2	기타	다른사유	2014-12-24			
8	테스트1	의도적, 집단적 따돌림		2014-12-24			

◎ 화면설명

위원회 현황 통계자료 조회

◎ 사용방법

1. 통계자료 활용 항목

- 발생장소, 사유코드(기타사유), 요청일, 종료일, 종료시 단계, 취소사유