

# 서울 정보소통광장 - 월간 이용현황 (2024년 1월)

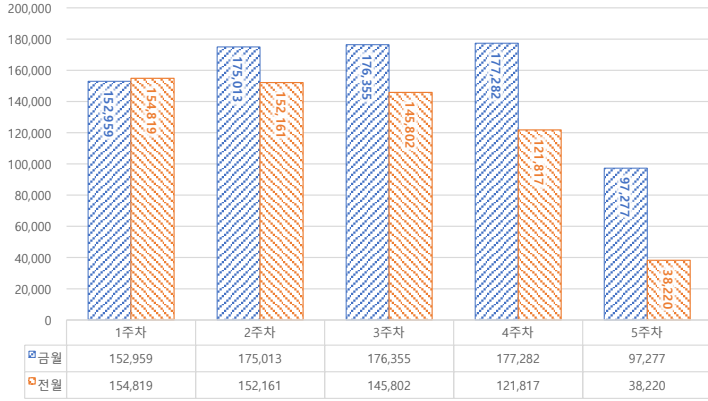
기준일: 2024-01-01(월) ~ 2024-01-31(수)

작성: 정보소통광장 TFT

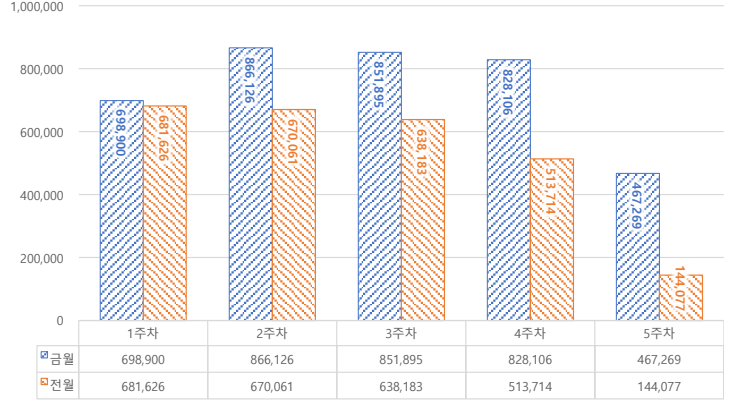
## ■ 총괄 현황

전체방문수	일평균방문수	방문자수	페이지뷰	일평균 페이지뷰	방문당 페이지뷰
778,886	25,125	632,804	3,712,296	119,751	4.8

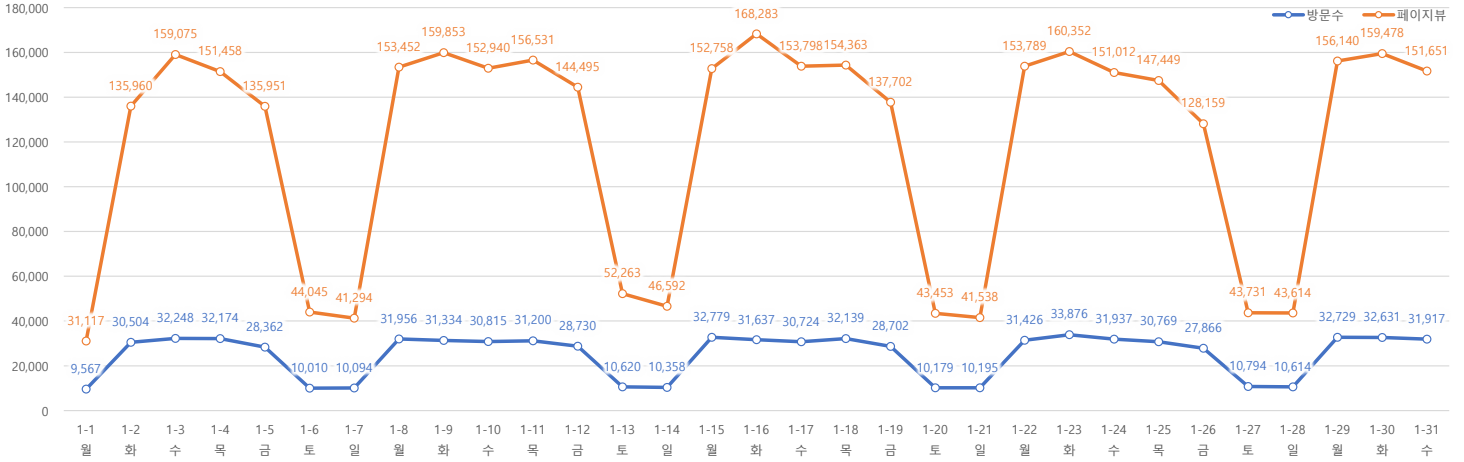
## ■ 주간 방문수 현황



## ■ 주별 페이지뷰 현황



## ■ 일별 방문현황



## ■ 월간 방문 현황

기간	구분	서울시 로거시스템		구글 애널리틱스 4				구글 애널리틱스 4(유입매체)						
		방문자수	페이지뷰	방문수(전월대비)	페이지뷰	방문자수	구글	네이버	추천유입	직접유입	기타			
금월	01월 01일	전체	779,292	4,400,719	778,886	166,067	3,712,296	1,064,635	632,804	91,106	401,017	127,024	115,936	44,518
	01월 31일	일평균	25,138	141,959	25,125	5,357	119,751	34,343	20,413	2,939	12,936	4,098	3,740	1,436
전월	12월 01일	전체	582,113	2,929,772	612,819		2,647,661		510,358	77,457	309,253	99,719	94,258	30,704
	12월 31일	일평균	18,778	94,509	19,768		85,408		16,463	2,499	9,976	3,217	3,041	990

## ■ 년도별 방문 현황

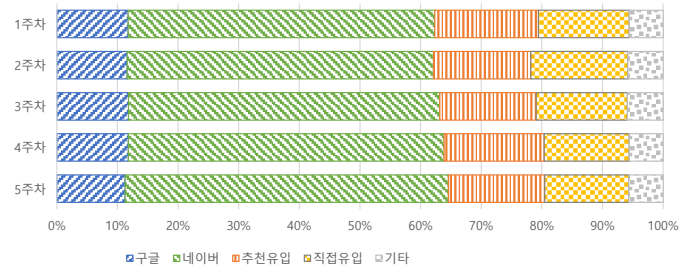
년도	기간	구분 항목	구글 애널리틱스 4			구글 애널리틱스 4(유입매체)				
			방문수	페이지뷰	방문자수	구글	네이버	추천유입	직접유입	기타
2024년 (1개월)	2024-01-01	전체	778,886	3,712,296	632,804	91,106	401,017	127,024	115,936	44,518
	2024-01-31	일평균	25,125	119,751	20,413	2,939	12,936	4,098	3,740	1,436
2023년	2023-01-01	전체	7,704,688	45,038,279	6,305,405	1,100,298	3,450,299	1,513,199	1,237,577	406,402
	2023-12-31	일평균	21,109	123,393	17,275	3,015	9,453	4,146	3,391	1,113
2022년	2022-01-01	전체	5,653,150	43,413,510	4,427,237	1,654,702	1,259,605	916,105	1,538,211	284,527
	2022-12-31	일평균	15,488	118,941	12,129	4,533	3,451	2,510	4,214	780
2021년 이전	2021-12-31	전체	35,704,695	178,313,558	29,183,912	10,228,869	9,646,635	5,182,713	8,134,175	2,512,277
	2013-10-28	일평균	11,953	59,697	9,770	3,424	3,230	1,735	2,723	841

■ 주요 키워드 현황(목적키워드만 표기, 정보소통광장을 검색하는 일반 키워드 제외-결재문서,원문공개,문서공개,정보소통광장등)

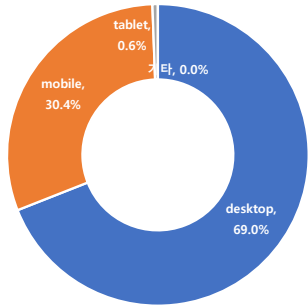
순위	구글 로고분석 기준 유입 키워드	유입수	네이버 로고분석 기준 유입 키워드	유입수	정보소통광장 통합검색(내부검색어)	검색수
합계		380,425		507,302		148,551
1	용적률 건폐율	2,930	용적률 건폐율	3,028	인사발령	1,610
2	등기권리증 재발급	1,537	등기권리증 재발급	1,756	인사	1,100
3	여권 재발급 온라인	1,336	여권 재발급 온라인	1,356	계획	1,066
4	2024년 사회복지시설 종사자 인건비 가이드라인	1,260	2024년 사회복지시설 종사자 인건비 가이드라인	1,328	발령	908
5	보템e	1,048	보템e	1,144	대폐차	856
6	건폐율	1,042	건폐율	1,038	버스정책과	630
7	버스전용차로 시간	960	등기권리증 발급	929	버스	576
8	여권 발급 온라인	879	여권 발급 온라인	909	모아타운	492
9	등기권리증 발급	829	2024년 서울시 사회복지시설 종사자 인건비	546	여객자동차	430
10	서울시 보도자료	586	버스전용차로 시간	525	채용	403
	기타 검색어	368,018	기타 검색어	494,743	기타 검색어	140,480

■ 매체별 유입현황(방문수)

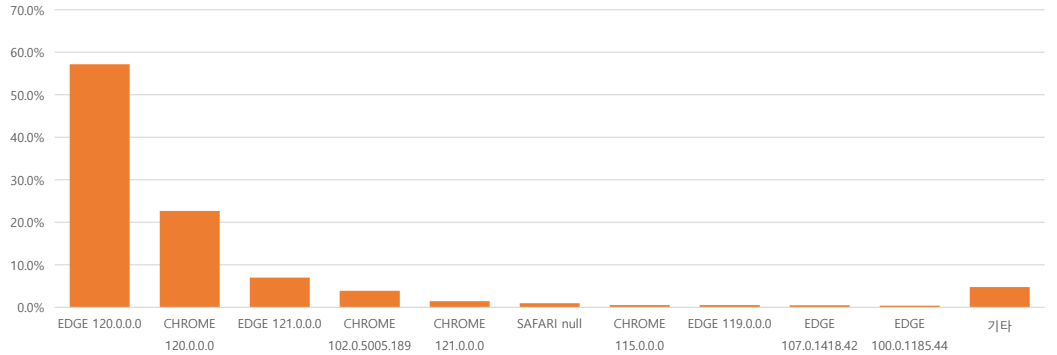
구분	1주차	2주차	3주차	4주차	5주차
합계	152,517	175,384	176,813	178,102	96,785
구글	17,941	20,354	20,903	20,990	10,918
네이버	77,161	88,646	90,802	92,804	51,604
추천유입	26,039	28,116	28,103	29,392	15,374
직접유입	22,863	28,088	26,596	24,957	13,432
기타	8,513	10,180	10,409	9,959	5,457



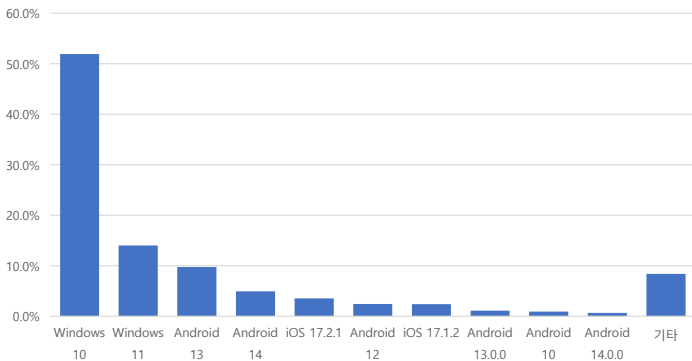
■ 사용자 접속환경



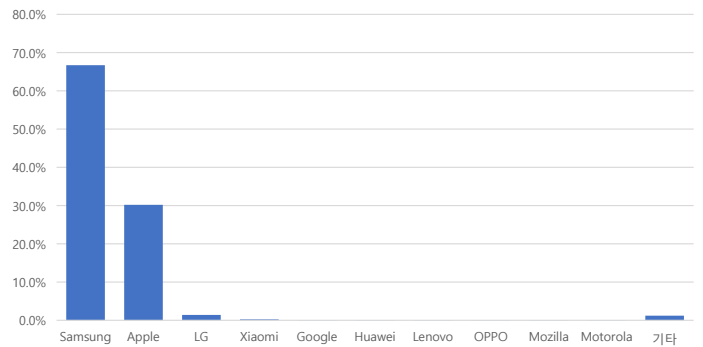
접속 브라우저 현황



접속OS(운영체제)현황



접속 모바일 기기 브랜드 현황



■ 월간 인기메뉴 현황(아티클 기준)

메뉴명	페이지뷰
1 결재문서	84,686
2 통합검색	34,960
3 일정공개	3,107
4 사전공개문서	1,542
5 부서장이상 결재문서	1,461
6 보도자료	1,240
7 내 손안에 서울	1,238
8 업무추진비	1,128
9 120 주요질문	1,029
10 위원회 회의정보	1,002

■ 월간 인기 페이지 현황(아티클 기준)

콘텐츠 제목 (Article Title)	페이지뷰
1 건폐율과 용적률이 무엇인가요?	8,101
2 각종 신분증 재발급, 온라인으로 간편하게 신청하는 법	5,439
3 헛갈리는 '버스전용차로' 이것만 기억하세요~	5,416
4 2024년 사회복지시설 종사자 보수수준 권고기준(인건비 가이드라인) 마련을 위한 의견 제출 요청	4,842
5 일정공개	4,281
6 [등기소]등기권리증(집문서) 분실	3,743
7 비공개 세부기준	3,486
8 공무원 휴가결재 신청	3,469
9 2024년 서울시 사회복지시설 인건비 지급기준(안) 제출	3,413
10 2024년 사회복지시설 종사자 보수수준 권고기준(인건비 가이드라인) 마련을 위한 의견 제출 요청	2,808

■ 생산기관/부서별 콘텐츠 소비 현황

생산기관	페이지뷰	생산부서	페이지뷰
1 서울시	1,530,624	소방행정과	56,732
2 서대문구	15,408	버스정책과	33,761
3 강남구	14,496	총무과	32,499
4 강동구	9,128	예방과	31,495
5 성동구	8,465	인사과	26,103
6 강북구	8,393	재난관리과	19,704
7 관악구	8,054	현장대응단	18,557
8 성북구	7,991	복지정책과	16,756
9 종로구	7,916	안심돌봄복지과	16,726
10 광진구	6,839	행정지원과	16,257