

서울 정보소통광장 - 월간 이용현황 (2023년 8월)

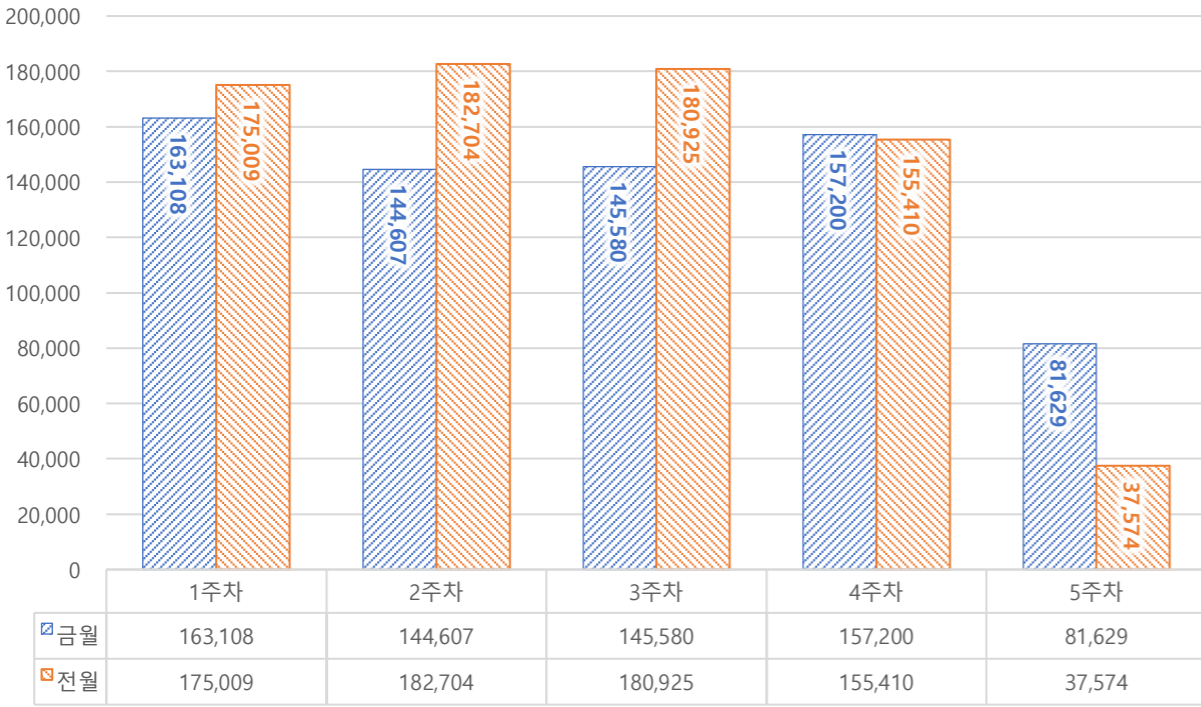
• 기준일: 2023-08-01(화) ~ 2023-08-31(목)

• 작성: 정보소통광장 TFT

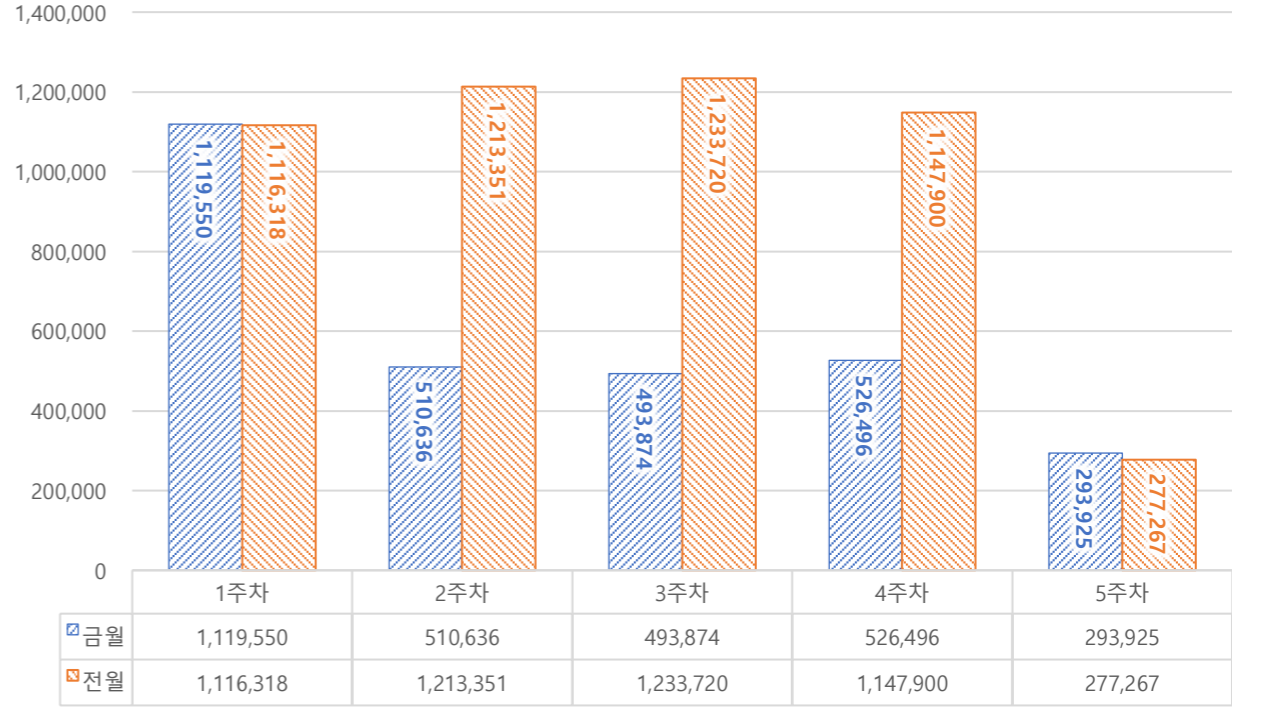
■ 총괄 현황

전체방문수	일평균방문수	방문자수	페이지뷰	일평균 페이지뷰	방문당 페이지뷰
692,124	22,327	570,213	2,944,481	94,983	4.3

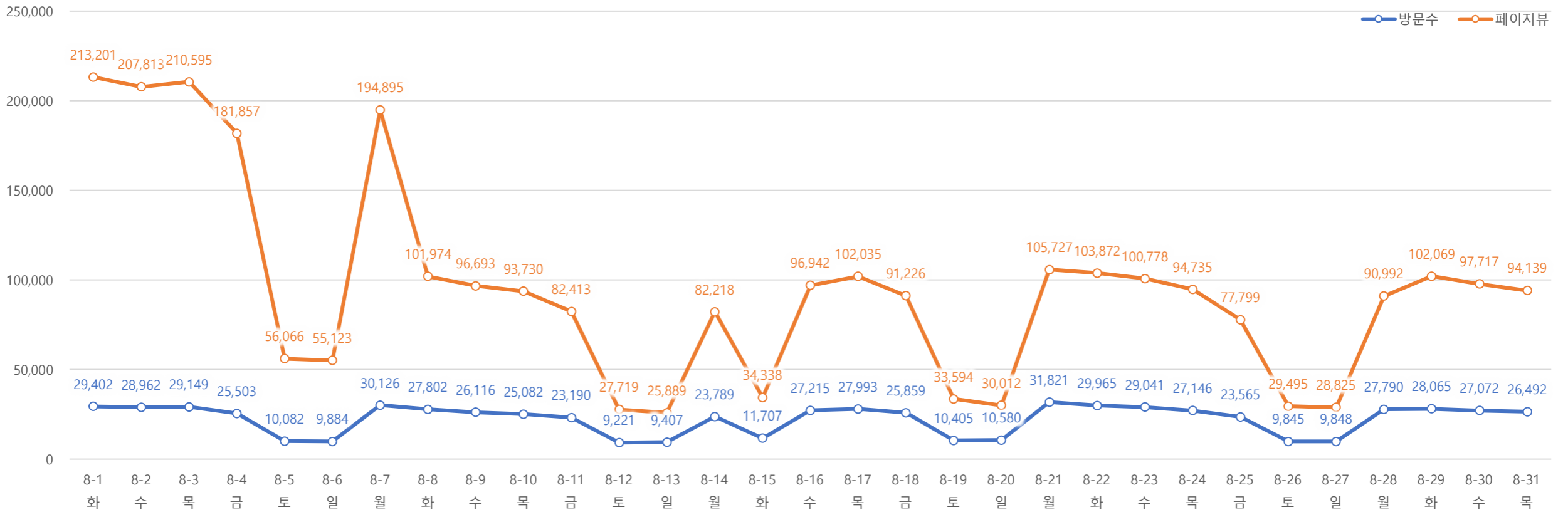
■ 주간 방문수 현황



■ 주별 페이지뷰 현황



■ 일별 방문현황



■ 월간 방문 현황

기간	구분	서울시 로고시스템		구글 애널리틱스 4			구글 애널리틱스 4(유입매체)							
		방문자수	페이지뷰	방문수(전월대비)	페이지뷰	방문자수	구글	네이버	추천유입	직접유입	기타			
금월	08월 01일	전체	614,618	3,220,911	692,124	-39,498	2,944,481	-2,044,075	570,213	77,365	314,576	153,791	113,229	33,163
	08월 31일	일평균	19,826	103,900	22,327	-1,274	94,983	-65,938	18,394	2,496	10,148	4,961	3,653	1,070
전월	07월 01일	전체	648,272	3,954,177	731,622		4,988,556		585,783	89,216	336,260	156,602	107,274	42,270
	07월 31일	일평균	20,912	127,554	23,601		160,921		18,896	2,878	10,847	5,052	3,460	1,364

■ 년도별 방문 현황

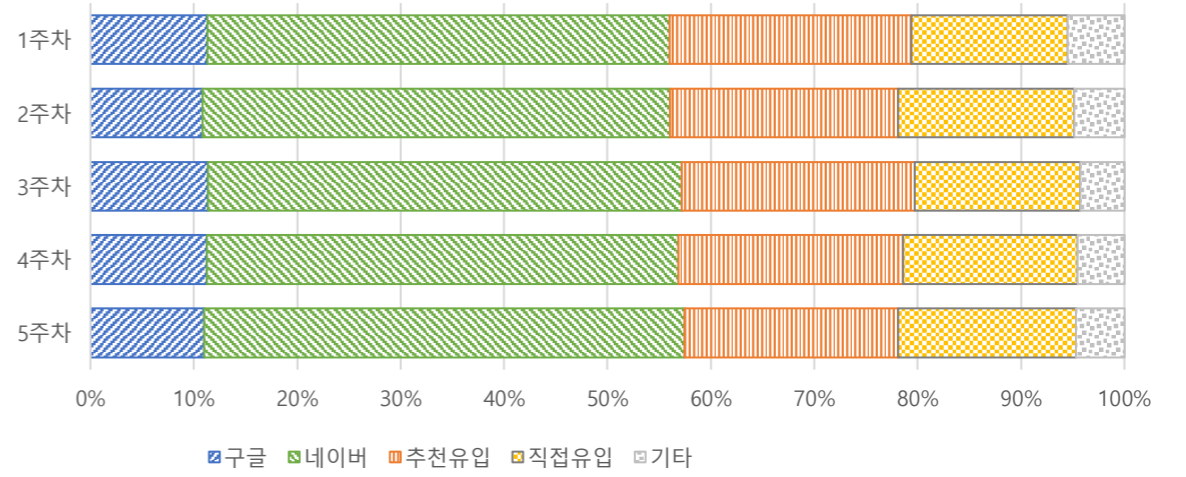
년도	기간	구분 항목	구글 애널리틱스 4			구글 애널리틱스 4(유입매체)				
			방문수	페이지뷰	방문자수	구글	네이버	추천유입	직접유입	기타
2023년 (8개월)	2023-01-01	전체	5,090,807	34,657,708	4,103,088	776,473	2,126,101	1,046,766	861,596	279,871
	2023-08-31	일평균	20,950	142,624	16,885	3,195	8,749	4,308	3,546	1,152
2022년	2022-01-01	전체	5,653,150	43,413,510	4,427,237	1,654,702	1,259,605	916,105	1,538,211	284,527
	2022-12-31	일평균	15,488	118,941	12,129	4,533	3,451	2,510	4,214	780
2021년	2021-01-01	전체	6,536,689	32,697,587	5,325,361	2,489,154	1,139,300	1,088,852	1,509,511	309,872
	2021-12-31	일평균	17,909	89,582	14,590	6,820	3,121	2,983	4,136	849
2020년 이전	2020-12-31	전체	29,168,006	145,615,971	23,858,551	7,739,715	8,507,335	4,093,861	6,624,664	2,202,405
	2013-10-28	일평균	11,124	55,536	9,099	2,952	3,245	1,561	2,527	840

■ 주요 키워드 현황(목적키워드만 표기, 정보소통광장을 검색하는 일반 키워드 제외-결재문서,원문공개,문서공개,정보소통광장등)

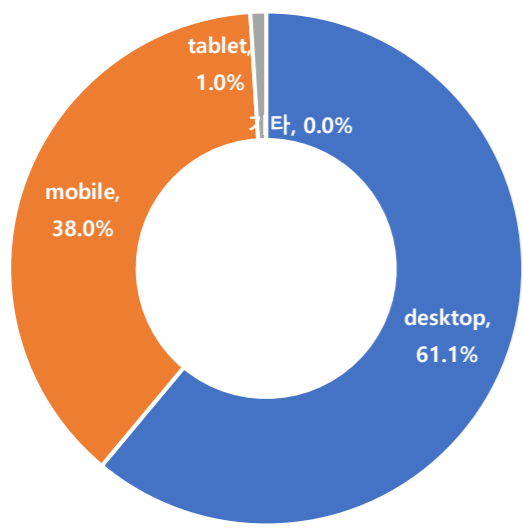
순위	구글 로그분석 기준 유입 키워드	유입수	네이버 로그분석 기준 유입 키워드	유입수	정보소통광장 통합검색(내부검색어)	검색수
합계		351,532		492,905		98,731
1	버스전용차로 시간	3,340	전기자전거	1,828	버스정책과	802
2	전국민일상지원금신청	1,225	추석 버스전용차로	844	모아타운	683
3	jc	1,139	버스전용차로 시간	754	대폐차	582
4	건폐율	907	jc	490	인사발령	494
5	공공기관 승용차 요일제	699	등기권리증 재발급	480	계획	492
6	물놀이장	671	어르신무임교통카드	464	인사	475
7	서울시 보도자료	658	등기권리증 발급	401	버스	467
8	전기자전거	610	120	385	발령	318
9	비보호	506	서울시 보도자료	382	태풍	309
10	차집관로	401	버스전용차로 인원	375	주요업무계획	295
	기타 검색어	341,376	기타 검색어	486,502	기타 검색어	93,814

■ 매체별 유입현황(방문수)

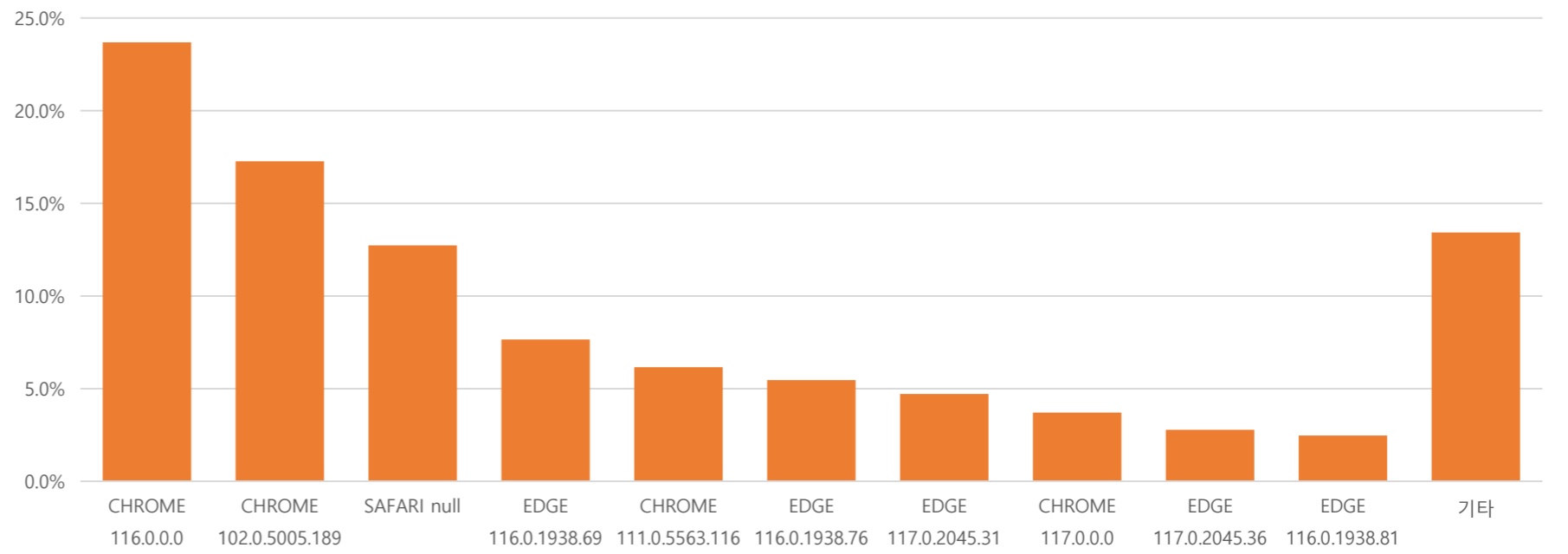
구분	1주차	2주차	3주차	4주차	5주차
합계	163,108	144,607	145,580	157,200	81,629
구글	18,473	15,667	16,540	17,718	8,967
네이버	72,874	65,381	66,729	71,661	37,931
추천유입	38,155	31,892	32,763	34,132	16,849
직접유입	24,634	24,681	23,318	26,540	14,056
기타	8,972	6,986	6,230	7,149	3,826



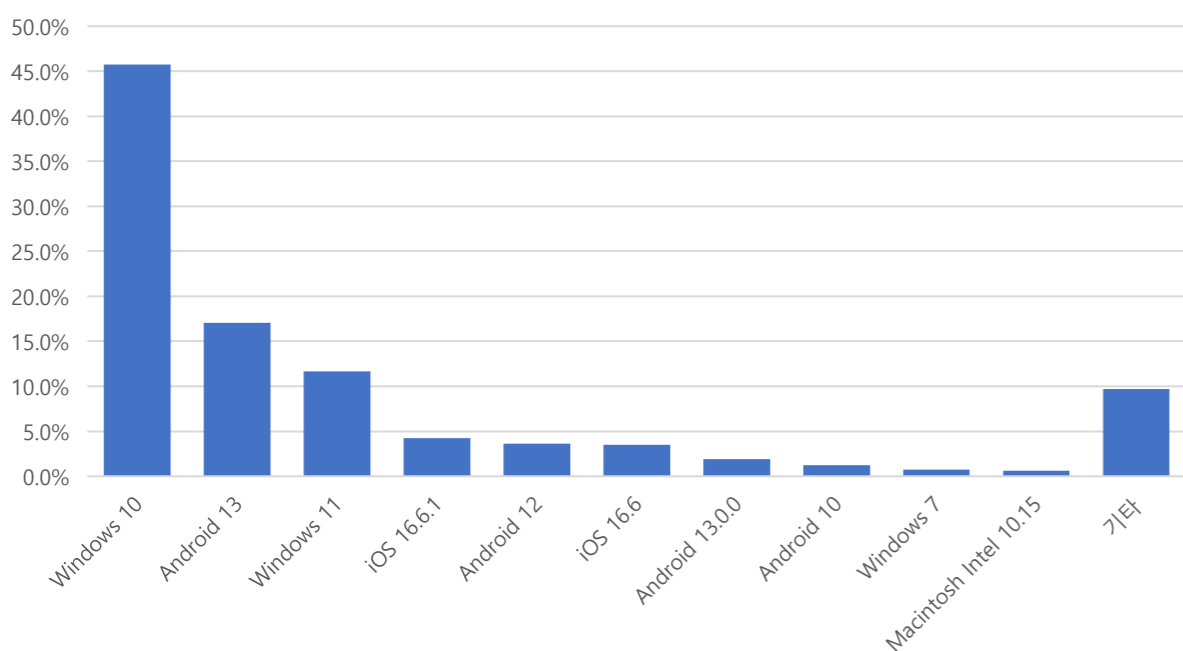
■ 사용자 접속환경



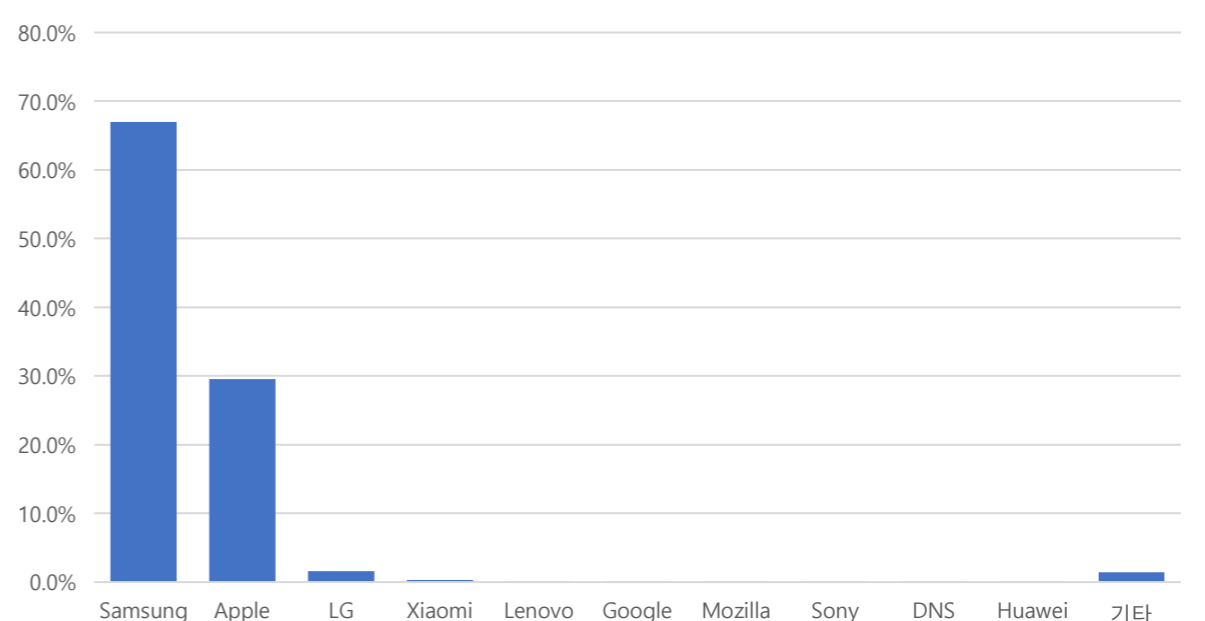
접속 브라우저 현황



접속OS(운영체제)현황



접속 모바일 기기 브랜드 현황



■ 월간 인기메뉴 현황(아티클 기준)

메뉴명	페이지뷰
1 결재문서	391,216
2 내 손안에 서울	58,675
3 통합검색	49,278
4 120 주요질문	23,513
5 서울사랑	8,021
6 보도자료	7,493
7 사전공개문서	6,419
8 위원회 회의정보	4,260
9 건설사업정보	3,551
10 정책연구자료	3,464

■ 월간 인기 페이지 현황(아티클 기준)

콘텐츠 제목 (Article Title)	페이지뷰
1 헛갈리는 '버스전용차로' 이것만 기억하세요~	8,295
2 2023년 추석 연휴기간 경부고속도로 버스전용차로 운영시간 연장 홍보 요청	3,691
3 전기자전거·전동킥보드 탈 때 안전모 필수일까? 헛갈리는 이용법 총정리	3,233
4 비공개 세부기준	2,879
5 지역별 120 콜센터 (타시도 지자체 콜센터)	2,743
6 어르신 무료 교통카드, 이렇게 사용하세요	2,100
7 건폐율과 용적률이 무엇인가요?	2,083
8 잠실야구장 프로 야구 예매 안내	1,829
9 2023년 추석 연휴기간 경부고속도로 버스전용차로 운영시간 연장 홍보대책	1,797
10 오늘의 광장	1,737

■ 생산기관/부서별 콘텐츠 소비 현황

생산기관	페이지뷰	생산부서	페이지뷰
1 서울시	730,761	뉴미디어담당관	65,271
2 내손안에서울	64,457	도시교통실 교통기획관 버스정책과	16,335
3 다산콜센터	24,988	행정국 인사과	11,021
4 서대문구	17,514	시민소통담당관	9,305
5 강남구	15,055	시민봉사담당관	9,088
6 강동구	10,288	도시기반시설본부 시설국 토목부	6,807
7 성북구	9,632	도시교통실 교통기획관 교통운영과	6,374
8 서울사랑	9,265	소방행정과	6,021
9 보도자료	9,243	복지정책실 복지기획관 어르신복지과	4,820
10 종로구	9,153	버스정책과	4,691