

산업은행 이전에 대한 서울시민 인식조사 결과 보고서

2023. 5.



목차

제1장. 조사 개요	1
1. 조사 배경 및 목적	
2. 조사 설계	
3. 조사 내용	
4. 자료처리 방법	
제2장. 조사 결과 요약	7
제3장. 조사 결과 분석	
1. 산업은행 역할 인지 여부	13
2. 산업은행 부산 이전 인지 여부	15
2-1. 인지 정보 취득 매체	17
3. 산업은행 부산 이전 관심도	19
4. 산업은행 이전 찬반	21
4-1. 산업은행 이전 찬성 이유	23
4-2. 산업은행 이전 반대 이유	25
5. 산업은행 이전 책임 주체	27
6. 국제금융도시 조성을 위한 우선 정책 과제	31
별첨. 설문지	35



제1장.

조사 개요

1 조사 개요

1. 조사 배경 및 목적

- 본 조사는 서울시민을 대상으로 산업은행 부산 이전에 대한 인식을 조사하여 향후 정책적 대응방안 마련에 필요한 기초자료로 활용
- 산업은행 이전에 대한 시민들의 현장 의견과 여론을 심층적으로 파악하여 시의성 있는 의사결정 및 의회 활동 강화에 기여

2. 조사 설계

1) 개요

구 분	내 용
조 사 방 법	구조화된 설문지를 이용한 자동응답(ARS)조사
모 집 단	서울특별시 거주 만 18세 이상 성인 남녀
표 본 수	1,000명
피조사자선정방법	구조화된 설문지를 이용한 유무선 전화면접조사 (유선가구전화 30% / 무선휴대전화 70%)
표 본 오 차	95% 신뢰수준에서 $\pm 3.1\%p$
가중값 산출 및 용적	성별, 연령별, 지역별 가중치 부여(셀가중) - 2023년 4월 말 기준 행정안전부 주민등록 인구 기준
조 사 기 간	2023년 5월 12일 ~ 5월 14일 (3일간)
조 사 기 관	한국사회여론연구소(KSOI)

2) 응답자 특성

		사례수(명)	비율(%)
전체		1000	100.0
거주지역 *	도심권	52	5.2
	동북권	306	30.6
	동남권	212	21.2
	서북권	123	12.3
	서남권	307	30.7
성별	남성	481	48.1
	여성	519	51.9
연령대	18-29세	187	18.7
	30대	172	17.2
	40대	172	17.2
	50대	180	18.0
	60세 이상	289	28.9
직업	사무관리직	380	38.0
	생산노무직	29	2.9
	판매서비스직	93	9.3
	자영업	153	15.3
	농업/어업/임업/축산업	1	0.1
	전업주부	193	19.3
	학생	42	4.2
	무직/기타	110	11.0

※ (도심권) 용산구, 종로구, 중구
 (동북권) 강북구, 도봉구, 노원구, 성북구, 광진구, 동대문구, 성동구, 중랑구
 (동남권) 강동구, 송파구, 강남구, 서초구
 (서북권) 마포구, 서대문구, 은평구
 (서남권) 관악구, 금천구, 동작구, 강서구, 구로구, 양천구, 영등포구

3. 조사 내용

구분	조사 내용
일반적 사항	<ul style="list-style-type: none"> 성별, 연령, 지역, 직업
조사 내용	<ul style="list-style-type: none"> 산업은행 역할, 이전 인지 여부 산업은행 이전 관심도 산업은행 이전 찬반 산업은행 이전 찬반 이유 산업은행 이전 책임 주체 국제금융도시 조성 우선 정책 과제

4. 자료처리 방법

- ◆ 수집된 자료는 Editing ⇨ Coding, Punching ⇨ Cleaning 과정을 거쳐 SPSS 통계 프로그램으로 전산처리 하였음
- ◆ 분석 방법
 - 문항별 결과는 열(Row)에 따라 백분율(%)로 산출되며, 결과값은 소수점 두 번째 자리에서 반올림된 값이 제시되기 때문에 백분율 합산 시 **라운드에러***가 나타날 수 있음
 - 중복응답의 경우, 카테고리의 사례수를 전체 사례수에 근거하여 백분율을 산출함
 - 자료는 기본적인 응답자특성에 따라 문항별로 교차 분석되었음
 - 평균값이 필요한 경우 cross tabulation에서 평균값을 산출함
- ◆ 자료 해석상의 유의점
 - 표본조사의 경우 일정 수준의 표본오차가 발생하므로 반드시 사례수의 관찰치(Observed Percentage)에 따른 표본오차(Sampling Error)를 고려해야 함
 - 사례수가 충분히 크지 않을 경우($n < 30$) 극단치의 영향을 받을 수 있기 때문에 전체값 또는 세부집단 간 비교 시 해석에 주의가 필요함

* Rounding Error : 반올림 오차이며, 실제 전체 합은 100%이나 소수점 반올림 과정에서 합이 100.1% 또는 99.9%로 나타나는 현상



제2장.

조사결과 요약

2 조사 결과 요약

1. 산업은행 역할 인지

✔ '인지' 29.1%, '비인지' 70.9%

n = 1,000, 단위 : %

인지		비인지	
29.1		70.9	
매우 잘 알고 있다	어느 정도 알고 있다	별로 잘 알고 있지 않다	전혀 모른다
6.9	22.2	27.5	43.4

- '매우 잘 알고 있다'고 응답한 시민은 6.9%, '어느 정도 알고 있다'고 응답한 시민은 22.2%였음
- '전혀 모른다'는 응답은 43.4%, '별로 잘 알고 있지 않다'는 응답은 27.5%로 나타남
 - ☞ 인지층은 서북권(39.4%), 서남권(35.3%), 남성(36.1%), 50대(39.8%)에서 상대적으로 높게 나타남

2. 산업은행 부산 이전 인지

✔ 산업은행 부산 이전에 대해 인지하고 있다는 응답은 32.1%

n = 1,000, 단위 : %

들어본 적은 있다	구체적인 내용까지 알고 있다	전혀 모른다
24.7	8.4	66.9

- '들어본 적은 있다'는 24.7%, '구체적인 내용까지 알고 있다'는 8.4%로 응답됨
 - ☞ '전혀 모른다'는 18~29세(74.4%), 판매서비스직(78.3%)층에서 비교적 상대적으로 높게 나타남

2-1. 인지 정보 취득 매체

✔ 산업은행 이전에 대한 정보 인지 매체는 'TV, 라디오 등 언론매체'가 62.2%로 다수

n = 331, 단위 : %

TV, 라디오 등 언론매체	네이버, 다음 등 포털사이트	평소 알고 지내는 지인, 가족 등	정부, 서울시, 부산시 등의 홈페이지·현수막 등	잘 모름
62.2	22.1	10.0	3.7	2.0

- 이어 '네이버, 다음 등 포털사이트', '평소 알고 지내는 지인, 가족 등', '정부, 서울시, 부산시 등의 홈페이지·현수막 등' 순
 - ☞ 'TV, 라디오 등 언론매체'는 50대(69.4%), 60세 이상(82.9%), 전업주부(73.2%)층에서 상대적으로 높게 나타남

3. 산업은행 이전 관심도

✔ ‘관심 있다’ 27.4%, ‘관심 없다’ 55.5%로 무관심하다는 응답이 2배 높게 나타남

n = 1,000, 단위 : %

관심		무관심		잘 모름
27.4		55.5		
매우 관심이 있다	어느 정도 관심이 있는 편이다	별로 관심이 없는 편이다	전혀 관심이 없다	
6.5	20.9	29.9	25.6	

- ‘매우 관심이 있다’는 응답은 6.5%, ‘어느 정도 관심이 있는 편이다’는 응답은 20.9%로 조사됨
- ‘별로 관심이 없는 편이다’는 29.9%, ‘전혀 관심이 없다’는 25.6%로 응답됨
- ☞ ‘관심 있다’는 응답은 40대(34.8%), 50대(35.4%), 자영업(35.8%)층에서 상대적으로 높은 편

4. 산업은행 이전 찬반

✔ 산업은행 이전 ‘찬성’ 17.8%, ‘반대’ 33.6%로 나타남

n = 1,000, 단위 : %

찬성		반대		잘 모름
17.8		33.6		
매우 찬성한다	어느 정도 찬성하는 편이다	반대하는 편이다	매우 반대한다	
5.7	12.1	18.9	14.7	

- ‘잘 모르겠다’고 응답한 시민이 48.6%로 절반에 육박
- ☞ ‘산업은행 이전 반대’는 50대(42.6%) 응답층에서 상대적으로 많았음

4-1. 산업은행 이전 찬성 이유

✔ ‘국가 균형 발전 방향에 적합’하기 때문에 찬성한다는 응답이 42.4%

n = 178, 단위 : %

국가 균형 발전 방향에 적합	지방 경제 활성화 기여	국가 차원의 국제금융중심지 전략 발전에 부합	부산뿐만 아니라 서울 경제에도 긍정적 영향 기대	기타	모름
42.4	38.5	9.9	8.3	0.3	0.6

- 이어 ‘지방 경제 활성화 기여’, ‘국가 차원의 국제금융중심지 전략 발전에 부합’, ‘부산 뿐만 아니라 서울 경제에도 긍정적 영향 기대’순으로 조사됨
- ☞ ‘국가 균형 발전 방향에 적합’하다는 응답은 남성(54.8%), 40대(51.3%), 사무관리직(50.3%)에서 상대적으로 높게 나타남

4-2. 산업은행 이전 반대 이유

✓ 산업은행 이전 반대 이유는 ‘국제금융중심지 전략 경쟁력 약화’가 34.8%로 가장 높게 나타남

n = 336, 단위 : %

국제금융중심지 전략 경쟁력 약화	이전을 위한 충분한 준비와 사회적 공감대 부족	서울지역 경제에 악영향을 미칠 것이라는 우려	지방 경제 활성화 및 국가 경제 발전 효과 미미 예상	기타	모름
34.8	24.5	22.3	15.0	2.3	1.1

- ◆ 이어 ‘이전을 위한 충분한 준비와 사회적 공감대 부족’, ‘서울지역 경제에 악영향을 미칠 것이라는 우려’, ‘지방 경제 활성화 및 국가 경제 발전 효과 미미 예상’ 순

☞ ‘국제금융중심지 전략 경쟁력 약화’는 50대(46.9%), 사무관리직(44.0%)층에서 상대적으로 높은 편

5. 산업은행 이전 책임 주체

✓ 산업은행 이전에 대한 책임 주체는 ‘기획재정부 등 중앙정부’라는 응답이 38.2%로 가장 높게 나타남

n = 1,000, 단위 : %

기획재정부 등 중앙정부	국회	산업은행	부산광역시	서울특별시	경제계	대통령	국민의힘	기타	모름
38.2	11.1	11.0	7.2	6.2	5.0	0.7	0.1	2.3	18.2

- ◆ 이어 ‘국회’, ‘산업은행’, ‘부산광역시’, ‘서울특별시’, ‘경제계’ 순으로 조사됨

☞ ‘기획재정부 등 중앙정부’는 40대(48.4%), 자영업(46.9%), 학생(45.3%)층에서 상대적으로 높게 나타남

6. 국제금융중심도시 조성을 위한 우선 정책 과제

✓ 국제금융중심도시 조성을 위해서는 ‘정부의 구체적인 지원 로드맵’이 우선 정책 과제라는 응답이 27.3%로 가장 많았음

n = 1,000, 단위 : %

정부의 구체적인 지원 로드맵	우수 금융기관 추가 유치 및 집중화 전략	서울 내 각종 금융 규제 해소	적극적인 대내외적 홍보	금융 관련 교육훈련 기관 확대	기타	모름
27.8	22.3	20.9	18.5	12.6	1.4	14.9

- ◆ ‘우수 금융기관 추가 유치 및 집중화 전략’, ‘서울 내 각종 금융 규제 해소’라는 응답도 20%를 상회

☞ ‘정부의 구체적인 지원 로드맵’은 서북권(34.5%), 30대(34.7%), 학생(40.9%)층에서 상대적으로 높은 편



제3장.

조사결과분석

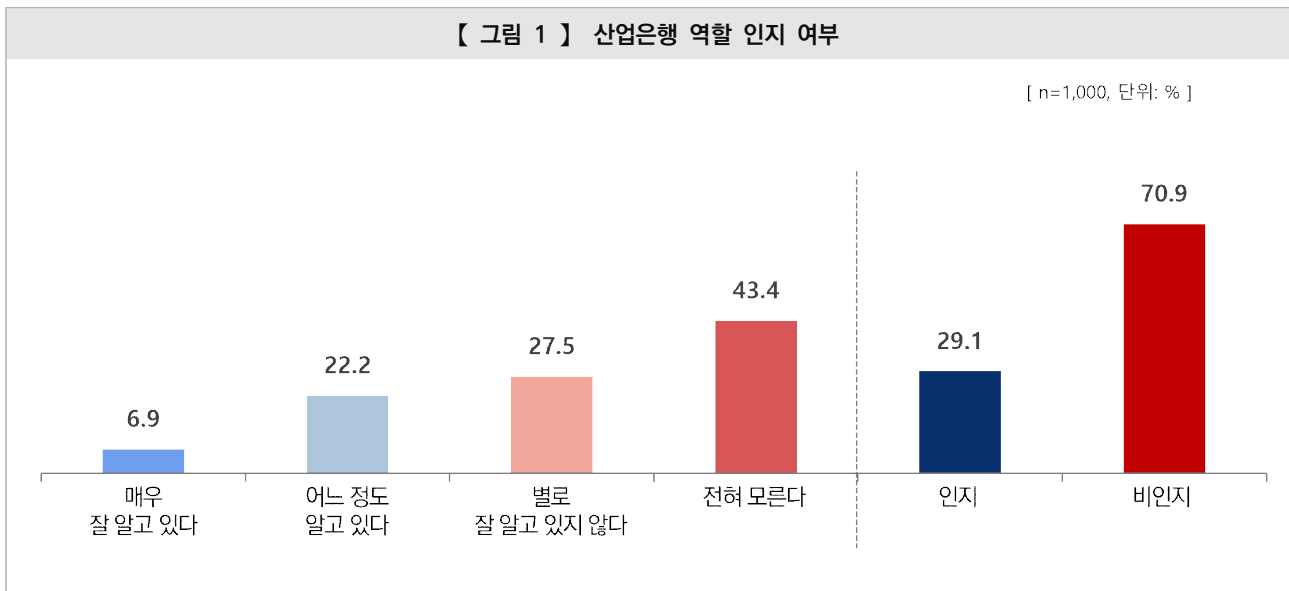
3 조사 결과 분석

1. 산업은행 역할 인지 여부

[문] 선생님께서는 현재 서울시 여의도에 위치하고 있는 한국산업은행의 역할에 대해 알고 계십니까?

- 산업은행의 역할에 대해 인지층은 29.1%로 비인지층 70.9%에 비해 낮은 편으로 나타남
- ‘매우 잘 알고 있다’는 응답은 6.9%, ‘어느 정도 알고 있다’는 응답은 22.2%로 조사됨
- ‘별로 잘 알고 있지 않다’ 27.5%, ‘전혀 모른다’ 43.4%로 응답

【 그림 1 】 산업은행 역할 인지 여부



▶▶ 응답자 특성별 분석

- ☞ 인지층은 서북권(39.4%), 서남권(35.3%), 남성(36.1%), 50대(39.8%), 사무관리직(36.5%), 자영업(40.7%)에서 상대적으로 높게 나타남
- ☞ 비인지층은 동북권(79.6%), 여성(77.4%), 18~29세(85.8%), 판매서비스직(88.2%)에서 상대적으로 높은 비율을 기록

【 표 1 】 산업은행 역할 인지 여부

		사례수	매우 잘 알고 있다	어느 정도 알고 있다	별로 잘 알고 있지 않다	전혀 모른다	인지	비인지
전체		(1000)	6.9	22.2	27.5	43.4	29.1	70.9
거주지역	도심권	(52)	1.1	25.5	29.3	44.1	26.6	73.4
	동북권	(306)	6.0	14.4	29.2	50.4	20.4	79.6
	동남권	(212)	4.9	22.4	28.9	43.8	27.3	72.7
	서북권	(123)	11.9	27.5	23.3	37.3	39.4	60.6
	서남권	(307)	8.2	27.1	26.2	38.5	35.3	64.7
성별	남성	(481)	10.4	25.7	24.6	39.2	36.1	63.9
	여성	(519)	3.7	18.9	30.1	47.3	22.6	77.4
연령대	18-29세	(187)	3.1	11.1	31.8	54.0	14.2	85.8
	30대	(172)	4.1	20.3	30.1	45.5	24.4	75.6
	40대	(172)	8.4	26.4	30.4	34.8	34.8	65.2
	50대	(180)	11.1	28.7	27.1	33.0	39.8	60.2
	60세 이상	(289)	7.6	23.9	21.6	46.9	31.5	68.5
직업	사무관리직	(380)	10.0	26.4	28.8	34.7	36.5	63.5
	생산노무직	(29)	0.0	10.6	12.4	77.0	10.6	89.4
	판매서비스직	(93)	2.5	9.3	46.2	42.0	11.8	88.2
	자영업	(153)	10.7	30.1	22.3	37.0	40.7	59.3
	농업/어업/임업/축산업	(1)	0.0	0.0	0.0	100.0	0.0	100.0
	전업주부	(193)	3.2	18.2	26.3	52.3	21.4	78.6
	학생	(42)	0.0	9.0	22.6	68.4	9.0	91.0
	무직/기타	(110)	5.5	22.8	22.4	49.2	28.4	71.6
주관적 경제 수준	상	(45)	32.6	27.0	12.7	27.7	59.6	40.4
	중상	(143)	16.6	34.4	23.4	25.6	51.0	49.0
	중	(385)	5.2	25.4	31.0	38.5	30.6	69.4
	중하	(187)	1.6	22.3	30.9	45.1	24.0	76.0
	하	(133)	4.0	9.4	21.9	64.7	13.4	86.6
	잘 모름	(107)	2.1	8.0	27.7	62.2	10.1	89.9
산업은행 역할 인지	인지	(291)	23.7	76.3	0.0	0.0	100.0	0.0
	비인지	(709)	0.0	0.0	38.8	61.2	0.0	100.0
산업은행 이전 관심도	관심	(274)	18.6	43.5	23.3	14.6	62.2	37.8
	무관심	(555)	2.9	16.2	32.1	48.8	19.1	80.9
	잘 모름	(171)	1.1	7.2	19.5	72.2	8.3	91.7
산업은행 이전 찬반	찬성	(178)	7.9	33.6	28.4	30.0	41.5	58.5
	반대	(336)	14.9	34.7	26.2	24.3	49.5	50.5
	잘 모름	(486)	1.1	9.4	28.1	61.5	10.4	89.6

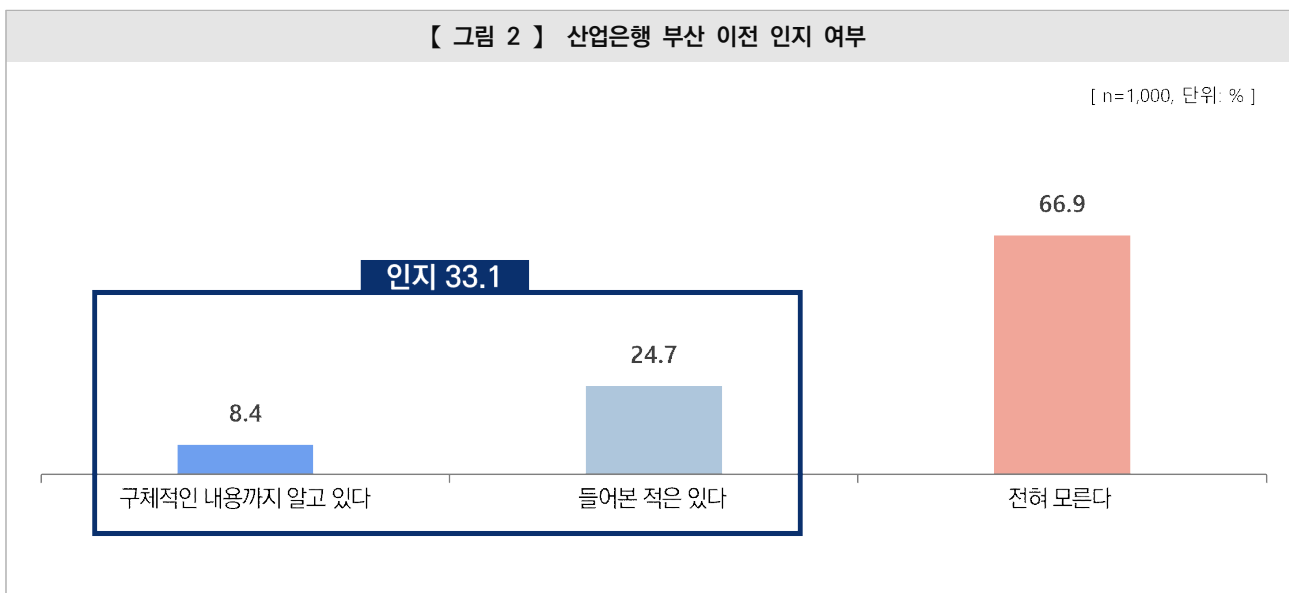
2. 산업은행 부산 이전 인지 여부

[문]

선생님께서서는 현재 서울시 여의도에 위치하고 있는 산업은행 본점이 부산으로 이전 추진되고 있다는 사실을 알고 계십니까?

- 산업은행의 부산 이전 인지층은 33.1%로 3명 중 1명이 알고 있는 수준
- 산업은행 이전 인지층 가운데 ‘들어본 적은 있다’는 응답이 24.7%, ‘구체적인 내용까지 알고 있다’는 8.4%로 조사됨
- 산업은행 이전에 대해 ‘전혀 모른다’는 응답은 66.9%

【 그림 2 】 산업은행 부산 이전 인지 여부



▶▶ 응답자 특성별 분석

- ☞ ‘구체적인 내용까지 알고 있다’는 응답은 주관적 경제 수준 상(40.4%), 중상(15.8%)층에서 상대적으로 높은 편
- ☞ ‘들어본 적은 있다’는 주관적 경제수준 중상(36.7%)에서 비교적 많이 선택함
- ☞ ‘전혀 모른다’는 18~29세(74.4%), 판매서비스직(78.3%)층에서 비교적 상대적으로 높게 나타남

【 표 2 】 산업은행 부산 이전 인지 여부

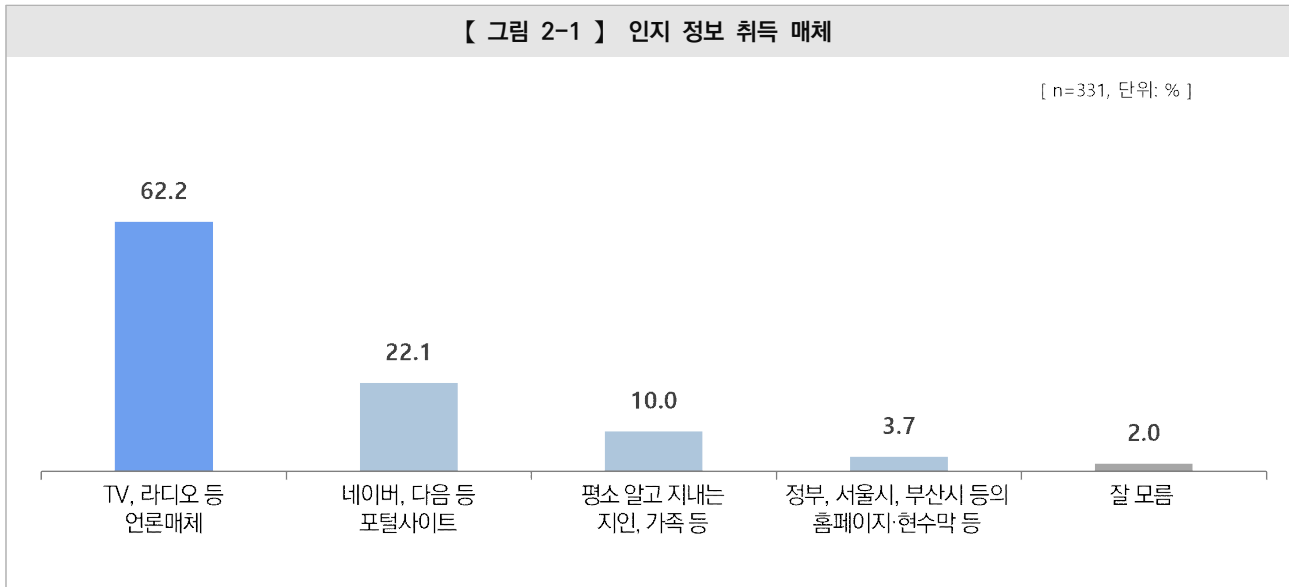
		사례수	전혀 모른다	들어본 적은 있다	구체적인 내용까지 알고 있다
전체		(1000)	66.9	24.7	8.4
거주지역	도심권	(52)	64.5	26.2	9.2
	동북권	(306)	69.3	24.1	6.6
	동남권	(212)	68.0	26.0	6.0
	서북권	(123)	65.3	27.2	7.4
	서남권	(307)	64.8	23.2	12.0
성별	남성	(481)	61.2	26.5	12.3
	여성	(519)	72.2	23.1	4.7
연령대	18-29세	(187)	74.4	21.5	4.1
	30대	(172)	64.9	28.3	6.8
	40대	(172)	65.8	24.6	9.6
	50대	(180)	67.1	18.9	13.9
	60세 이상	(289)	63.8	28.3	7.9
직업	사무관리직	(380)	58.9	27.1	14.0
	생산노무직	(29)	79.4	20.6	0.0
	판매서비스직	(93)	78.3	19.1	2.6
	자영업	(153)	62.6	30.0	7.4
	농업/어업/임업/축산업	(1)	100.0	0.0	0.0
	전업주부	(193)	71.1	24.3	4.6
	학생	(42)	76.9	18.4	4.6
	무직/기타	(110)	76.4	18.2	5.4
주관적 경제 수준	상	(45)	40.1	19.5	40.4
	중상	(143)	47.5	36.7	15.8
	중	(385)	63.2	27.5	9.3
	중하	(187)	73.5	24.4	2.1
	하	(133)	83.0	16.4	0.6
	잘 모름	(107)	86.0	11.8	2.2
산업은행 역할 인지	인지	(291)	32.4	41.8	25.9
	비인지	(709)	81.1	17.7	1.2
산업은행 이전 관심도	관심	(274)	32.5	42.5	24.9
	무관심	(555)	75.9	21.5	2.6
	잘 모름	(171)	92.9	6.8	0.3
산업은행 이전 찬반	찬성	(178)	43.4	43.3	13.3
	반대	(336)	50.4	33.1	16.5
	잘 모름	(486)	86.9	12.2	0.9

2-1. 인지 정보 취득 매체

[문] 선생님께서는 산업은행의 부산 이전과 관련한 정보를 어떤 곳에서 들으셨습니까?

- 인지 정보 취득 매체는 ‘TV, 라디오 등 언론매체’라는 응답이 62.2%로 가장 높은 비율을 기록
- 이어 ‘네이버, 다음 등 포털사이트’(22.1%), ‘평소 알고 지내는 지인, 가족 등’(10.0%), ‘정부, 서울시, 부산시 등의 홈페이지, 현수막’(3.7%) 순으로 조사됨
- ‘잘 모름’은 2.0%로 나타남

【 그림 2-1 】 인지 정보 취득 매체



▶▶ 응답자 특성별 분석

- ☞ ‘TV, 라디오 등 언론매체’는 50대(69.4%), 60세 이상(82.9%), 전업주부(73.2%)층에서 상대적으로 높게 나타남
- ☞ ‘네이버, 다음 등 포털사이트’는 18~29세(40.7%), 30대(37.2%), 사무관리직(29.5%)층에서 상대적으로 높게 집계됨

【 표 2-1 】 인지 정보 취득 매체

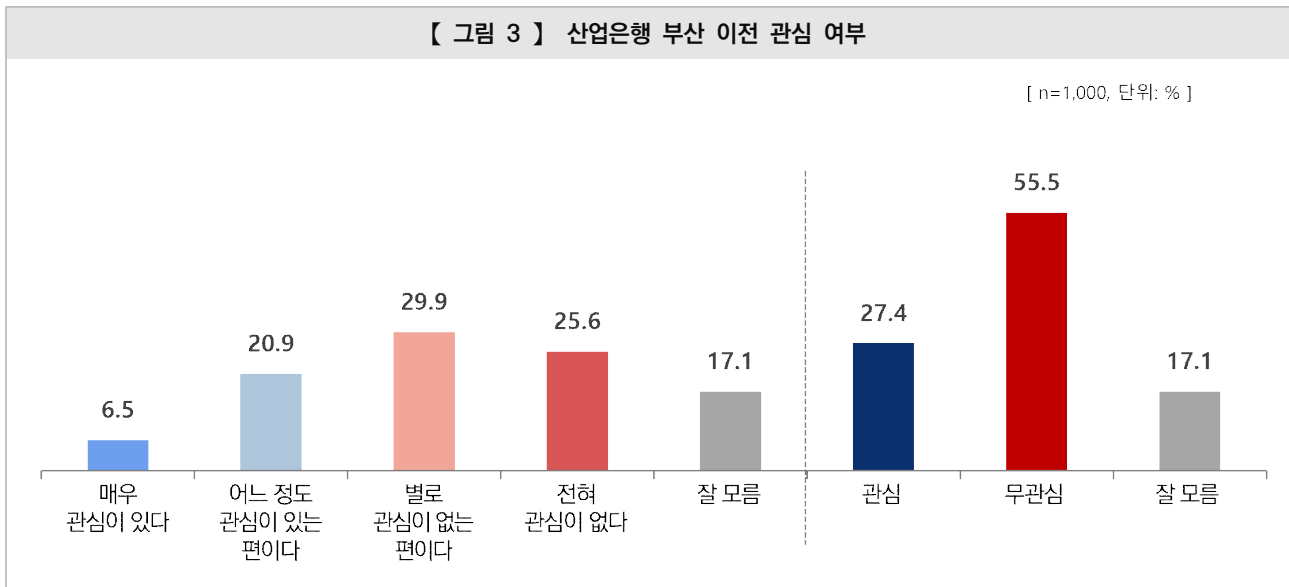
		사례수	TV, 라디오 등 언론매체	네이버, 다음 등 포털사이트	평소 알고 지내는 지인, 가족 등	정부, 서울시, 부산시 등의 홈페이지·현 수막 등	잘 모르겠다
전체		(331)	62.2	22.1	10.0	3.7	2.0
거주지역	도심권	(18)	56.9	37.9	5.1	0.0	0.0
	동북권	(94)	57.1	28.1	6.3	4.6	3.8
	동남권	(68)	65.4	19.3	12.4	2.0	0.9
	서북권	(43)	62.6	23.7	9.5	4.2	0.0
	서남권	(108)	65.4	15.2	12.8	4.4	2.2
성별	남성	(187)	58.0	27.7	11.0	3.0	0.3
	여성	(144)	67.7	14.8	8.7	4.6	4.2
연령대	18-29세	(48)	39.3	40.7	15.9	4.0	0.0
	30대	(60)	37.5	37.2	15.8	4.3	5.2
	40대	(59)	62.1	24.6	11.4	1.8	0.0
	50대	(59)	69.4	20.6	5.4	2.8	1.8
	60세이상	(105)	82.9	4.2	5.8	4.7	2.3
직업	사무관리직	(156)	52.0	29.5	12.5	4.2	1.9
	생산노무직	(06)	67.0	9.3	23.7	0.0	0.0
	판매서비스직	(20)	83.7	9.9	0.0	0.0	6.4
	자영업	(57)	63.6	20.7	11.5	4.2	0.0
	전업주부	(56)	73.2	10.0	8.5	5.0	3.2
	학생	(10)	60.4	39.6	0.0	0.0	0.0
	무직/기타	(26)	80.1	11.9	3.6	2.0	2.4
주관적 경제수준	상	(27)	57.5	18.3	22.0	0.0	2.3
	중상	(75)	57.7	23.6	10.5	5.1	3.1
	중	(142)	63.6	25.9	5.5	3.2	1.8
	중하	(49)	60.5	21.3	12.1	6.2	0.0
	하	(23)	76.1	13.9	3.8	3.5	2.7
	잘 모름	(15)	64.9	0.0	31.6	0.0	3.5
산업은행 역할인지	인지	(197)	64.1	22.1	9.7	3.3	0.9
	비인지	(134)	59.5	22.1	10.5	4.3	3.7
산업은행 이전관심도	관심	(185)	63.9	21.2	9.8	3.6	1.6
	무관심	(134)	60.7	24.3	9.6	4.1	1.4
	잘 모름	(12)	54.4	11.0	18.9	0.0	15.6
산업은행 이전찬반	찬성	(101)	72.7	19.4	2.9	2.6	2.4
	반대	(166)	61.9	21.2	12.0	4.3	0.6
	잘 모름	(64)	46.5	28.5	16.2	4.0	4.8

3. 산업은행 부산 이전 관심도

[문] 선생님께서는 산업은행 본점 부산 이전 추진에 대해 어느 정도 관심이 있으십니까?

- 산업은행 부산 이전에 대해 ‘관심 있다’는 응답이 27.4%, ‘관심 없다’는 응답이 55.5%로 조사됨
- ‘매우 관심이 있다’는 응답은 6.5%, ‘어느 정도 관심이 있는 편이다’는 응답은 20.9%로 나타남
- ‘전혀 관심이 없다’는 25.6%, ‘별로 관심이 없는 편이다’는 29.9%로 나타남
- ‘잘 모름’은 17.1% 수준

【 그림 3 】 산업은행 부산 이전 관심 여부



▶▶ 응답자 특성별 분석

- ☞ ‘관심이 있다’는 응답은 40대(34.8%), 50대(35.4%), 자영업(35.8%)층에서 상대적으로 높게 나타났으며, 산업은행 역할 인지층(58.6%)에서도 높은 편
- ☞ ‘관심 없다’는 동북권(61.8%), 18~29세(64.4%), 30대(61.9%), 판매서비스직(72.3%), 학생(62.4%), 산업은행 역할 비인지층(63.3%)에서 비교적 많이 선택함
- ☞ 산업은행 이전에 대해 찬성 응답자와 반대 응답자 모두 관심 상대적으로 높은 것으로 나타남(찬성 43.1%, 반대 54.2%)

【 표 3 】 산업은행 부산 이전 관심도

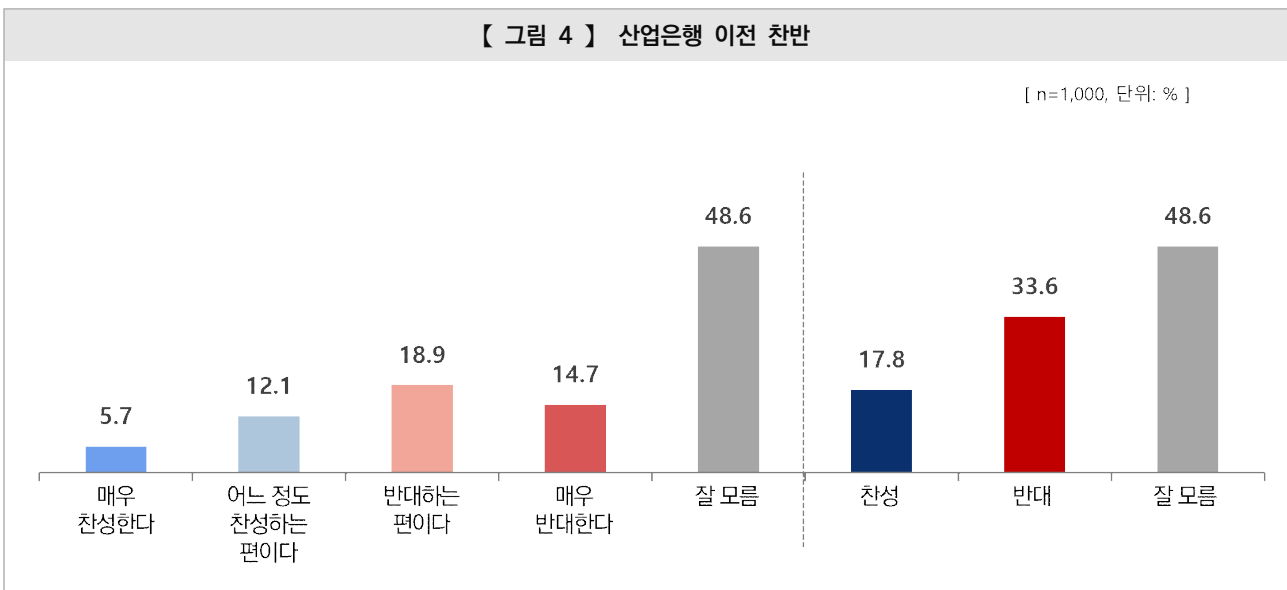
		사례수	매우 관심이 있다	어느 정도 관심이 있는 편이다	별로 관심이 없는 편이다	전혀 관심이 없다	잘 모르겠 다	관심	무관심	잘 모름
전체		(1000)	6.5	20.9	29.9	25.6	17.1	27.4	55.5	17.1
거주 지역	도심권	(52)	4.6	19.8	35.3	22.4	17.9	24.4	57.7	17.9
	동북권	(306)	5.0	17.8	30.9	30.9	15.4	22.8	61.8	15.4
	동남권	(212)	6.0	19.0	27.7	26.2	21.1	25.0	53.9	21.1
	서북권	(123)	8.7	24.2	32.7	19.1	15.3	33.0	51.8	15.3
	서남권	(307)	7.9	24.1	28.3	23.1	16.5	32.0	51.4	16.5
성별	남성	(481)	7.8	24.5	31.1	26.3	10.2	32.3	57.4	10.2
	여성	(519)	5.4	17.5	28.7	25.0	23.4	22.9	53.7	23.4
연령대	18-29세	(187)	3.0	12.0	36.1	28.3	20.6	15.0	64.4	20.6
	30대	(172)	3.7	16.1	35.2	26.8	18.3	19.7	61.9	18.3
	40대	(172)	6.3	28.5	28.7	28.7	7.9	34.8	57.3	7.9
	50대	(180)	11.2	24.2	27.6	19.6	17.4	35.4	47.2	17.4
	60세이상	(289)	7.8	22.9	24.8	25.1	19.4	30.7	49.9	19.4
직업	사무관리직	(380)	7.3	25.4	30.0	20.9	16.4	32.7	50.9	16.4
	생산노무직	(29)	2.0	8.0	38.0	36.1	15.9	9.9	74.1	15.9
	판매서비스직	(93)	3.1	12.3	38.2	34.2	12.3	15.4	72.3	12.3
	자영업	(153)	12.1	23.7	28.8	23.8	11.6	35.8	52.6	11.6
	농업·어업·임업·축산업	(1)	0.0	0.0	0.0	100.0	0.0	0.0	100.0	0.0
	전업주부	(193)	4.8	17.4	27.4	26.1	24.2	22.2	53.6	24.2
	학생	(42)	0.0	13.8	34.8	27.7	23.8	13.8	62.4	23.8
	무직/기타	(110)	6.1	21.0	24.5	32.1	16.3	27.1	56.6	16.3
주관적 경제수준	상	(45)	21.3	26.6	23.0	12.0	17.1	47.9	35.0	17.1
	중상	(143)	15.5	32.9	29.5	13.0	9.1	48.5	42.5	9.1
	중	(385)	6.1	22.0	36.0	22.2	13.6	28.2	58.2	13.6
	중하	(187)	1.9	21.4	29.1	30.8	16.8	23.3	59.9	16.8
	하	(133)	2.2	11.5	23.5	43.9	18.9	13.8	67.4	18.9
	잘모름	(107)	3.3	9.1	20.7	28.4	38.5	12.4	49.1	38.5
산업은행 역할인지	인지	(291)	16.7	41.9	27.1	9.4	4.9	58.6	36.5	4.9
	비인지	(709)	2.4	12.3	31.0	32.2	22.1	14.6	63.3	22.1
산업은행 이전관심도	관심	(274)	23.9	76.1	0.0	0.0	0.0	100.0	0.0	0.0
	무관심	(555)	0.0	0.0	53.9	46.1	0.0	0.0	100.0	0.0
	잘모름	(171)	0.0	0.0	0.0	0.0	100.0	0.0	0.0	100.0
산업은행 이전찬반	찬성	(178)	7.4	35.7	37.7	10.9	8.3	43.1	48.6	8.3
	반대	(336)	15.4	38.8	26.0	13.8	6.0	54.2	39.8	6.0
	잘모름	(486)	0.1	3.1	29.7	39.1	28.0	3.2	68.8	28.0

4. 산업은행 이전 찬반

[문] 선생님께서는 산업은행 본점을 부산으로 이전하는 것에 대해 어떻게 생각하십니까?

- 산업은행 이전에 대해 찬성한다는 응답은 17.8%, 반대한다는 응답은 33.6%로 나타남
- ‘매우 찬성한다’는 5.7%, ‘어느 정도 찬성하는 편이다’는 12.1%로 조사됨
- ‘매우 반대한다’는 응답은 14.7%, ‘반대하는 편이다’는 응답은 18.9%로 나타남
- ‘잘 모름’은 48.6%로 50%에 육박

【 그림 4 】 산업은행 이전 찬반



▶▶ 응답자 특성별 분석

- ☞ ‘산업은행 이전 반대’는 50대(42.6%), 주관적 경제 수준 상(56.7%), 중상(45.3%) 응답층에서 특히 많았음
- ☞ 산업은행 역할 인지층은 이전 찬성(25.4%)과 반대(57.1%) 의견 모두 상대적으로 높은 편
- ☞ 산업은행 이전 관심층 또한 찬성(28.0%)과 반대(66.3%) 의견 모두 상대적으로 높게 나타남

【 표 4 】 산업은행 이전 찬반

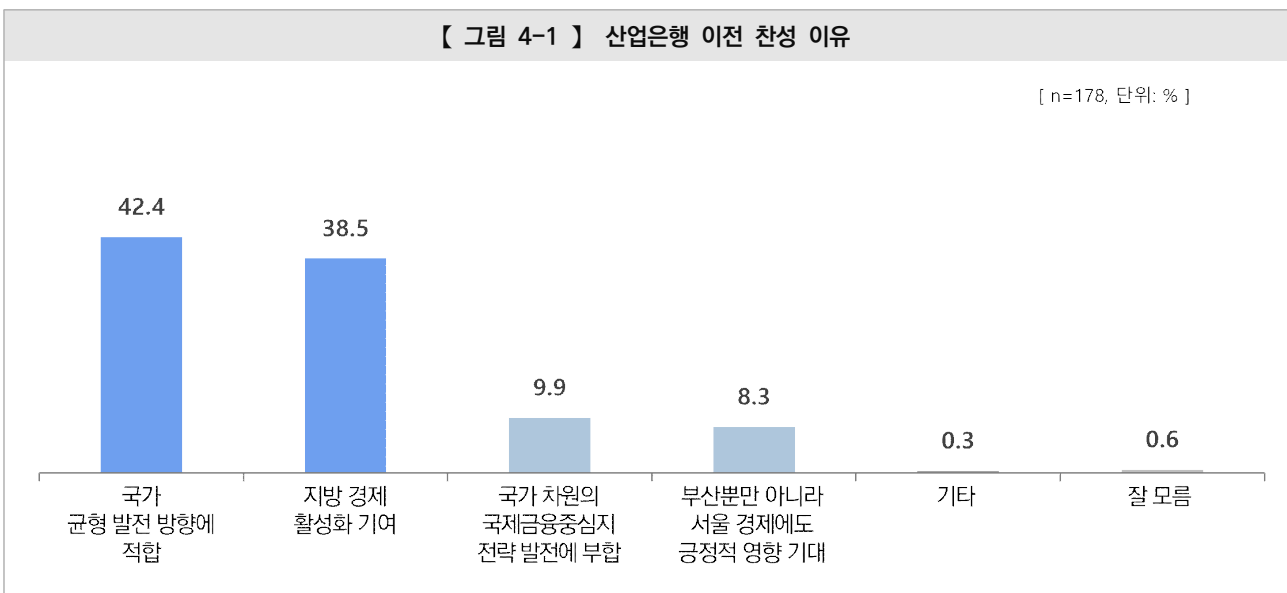
		사례수	매우 찬성한다	아는 정도 찬성하는 편이다	반대하는 편이다	매우 반대한다	잘 모르겠다	찬성	반대	잘 모름
전체		(1000)	5.7	12.1	18.9	14.7	48.6	17.8	33.6	48.6
거주지역	도심권	(52)	11.1	7.3	11.8	20.5	49.4	18.4	32.3	49.4
	동북권	(306)	7.0	8.3	19.1	12.1	53.5	15.3	31.2	53.5
	동남권	(212)	5.7	13.5	19.9	12.6	48.3	19.3	32.5	48.3
	서북권	(123)	7.7	14.1	16.5	21.0	40.8	21.7	37.5	40.8
	서남권	(307)	2.6	15.0	20.1	15.3	47.1	17.6	35.3	47.1
성별	남성	(481)	7.7	11.4	18.1	19.2	43.6	19.1	37.3	43.6
	여성	(519)	3.8	12.8	19.5	10.5	53.3	16.6	30.1	53.3
연령대	18-29세	(187)	4.1	12.8	19.9	7.0	56.2	16.9	26.9	56.2
	30대	(172)	4.9	13.9	13.8	7.6	59.8	18.8	21.4	59.8
	40대	(172)	8.8	13.2	17.4	16.6	44.0	22.0	34.0	44.0
	50대	(180)	7.6	12.5	19.8	22.8	37.4	20.1	42.6	37.4
	60세이상	(289)	4.1	9.8	21.6	17.6	46.9	13.9	39.2	46.9
직업	사무관리직	(380)	6.0	13.8	20.3	17.1	42.8	19.8	37.4	42.8
	생산노무직	(29)	3.7	6.8	13.9	6.5	69.0	10.6	20.4	69.0
	판매서비스직	(93)	3.6	9.1	23.1	9.7	54.6	12.7	32.7	54.6
	자영업	(153)	7.6	11.5	14.3	20.1	46.5	19.1	34.4	46.5
	농업·어업·임업·축산업	(1)	0.0	0.0	0.0	0.0	100.0	0.0	0.0	100.0
	전업주부	(193)	3.2	10.0	21.9	12.5	52.4	13.2	34.4	52.4
	학생	(42)	9.1	27.2	9.3	0.0	54.3	36.4	9.3	54.3
	무직/기타	(110)	7.1	9.4	16.5	14.6	52.4	16.5	31.1	52.4
주관적 경제수준	상	(45)	0.0	12.0	19.4	37.4	31.3	12.0	56.7	31.3
	중상	(143)	5.6	19.9	21.0	24.3	29.2	25.5	45.3	29.2
	중	(385)	8.4	12.8	19.6	14.0	45.1	21.3	33.6	45.1
	중하	(187)	4.0	13.2	19.6	11.4	51.8	17.2	31.0	51.8
	하	(133)	5.3	7.1	18.3	8.7	60.6	12.4	27.0	60.6
	잘 모름	(107)	1.4	3.7	12.7	7.8	74.4	5.1	20.5	74.4
산업은행 역할인지	인지	(291)	8.0	17.4	24.2	32.9	17.5	25.4	57.1	17.5
	비인지	(709)	4.7	10.0	16.7	7.2	61.4	14.7	23.9	61.4
산업은행 이전관심도	관심	(274)	11.3	16.7	28.7	37.6	5.7	28.0	66.3	5.7
	무관심	(555)	3.7	11.9	17.4	6.7	60.3	15.6	24.1	60.3
	잘 모름	(171)	3.2	5.5	7.9	3.8	79.6	8.7	11.8	79.6
산업은행 이전찬반	찬성	(178)	31.8	68.2	0.0	0.0	0.0	100.0	0.0	0.0
	반대	(336)	0.0	0.0	56.2	43.8	0.0	0.0	100.0	0.0
	잘 모름	(486)	0.0	0.0	0.0	0.0	100.0	0.0	0.0	100.0

4-1. 산업은행 이전 찬성 이유

[문] 찬성하시는 이유는 무엇인가요? [보기 로테이션]

- 산업은행 이전 찬성 이유에 대해 ‘국가 균형 발전 방향에 적합’(42.4%), ‘지방 경제 활성화 기여’(38.5%)를 가장 높게 꼽음
- 다음으로 ‘국가 차원의 국제금융중심지 전략 발전에 부합’(9.9%), ‘부산 뿐만 아니라 서울 경제에도 긍정적 영향 기대’(8.3%) 등의 순으로 조사됨

【 그림 4-1 】 산업은행 이전 찬성 이유



▶▶ 응답자 특성별 분석

- ☞ ‘국가 균형 발전 방향에 적합’하다는 응답은 남성(54.8%), 40대(51.3%), 사무관리직(50.3%), 산업은행 역할 인지층(51.0%)에서 상대적으로 높게 나타남
- ☞ ‘지방 경제 활성화 기여’는 18~29세(54.1%)에서 비교적 많이 선택함
- ☞ ‘부산 뿐만 아니라 서울 경제에도 긍정적 영향 기대’ 응답은 동남권(20.6%)에서 비교적 높은 편

【 표 4-1 】 산업은행 이전 찬성 이유

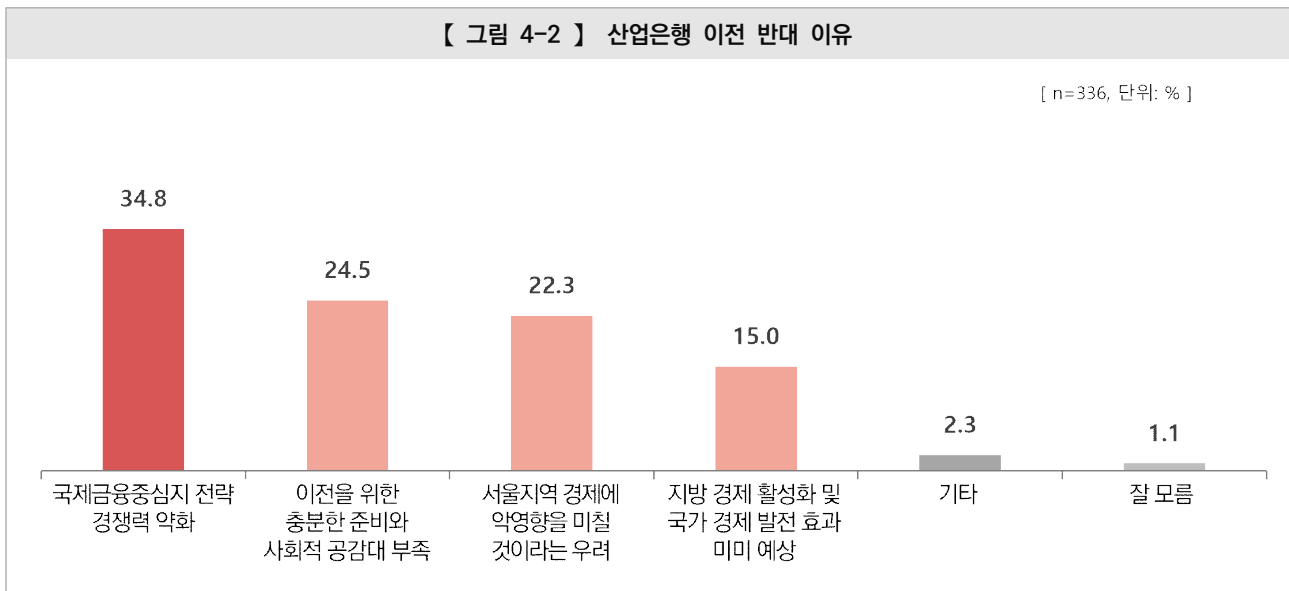
		사례수	국가 균형 발전 방향에 적합	지방 경제 활성화 기여	국가 차원의 국제금융 중심지 전략 발전에 부합	부산뿐만 아니라 서울 경제에도 긍정적 영향 기대	기타	모름
전체		(178)	42.4	38.5	9.9	8.3	0.3	0.6
거주지역	도심권	(10)	77.8	12.3	6.0	3.9	0.0	0.0
	동북권	(47)	43.1	42.2	11.5	3.1	0.0	0.0
	동남권	(41)	38.7	33.4	5.8	20.6	1.5	0.0
	서북권	(27)	39.2	55.8	5.0	0.0	0.0	0.0
	서남권	(54)	39.7	35.3	14.8	8.3	0.0	1.9
성별	남성	(92)	54.8	29.2	6.2	8.0	0.7	1.1
	여성	(86)	29.2	48.4	13.8	8.5	0.0	0.0
연령대	18-29세	(32)	24.3	54.1	15.9	5.7	0.0	0.0
	30대	(32)	44.0	37.4	9.3	9.3	0.0	0.0
	40대	(38)	51.3	33.7	3.9	11.2	0.0	0.0
	50대	(36)	46.2	32.5	13.1	5.3	0.0	2.9
	60세이상	(40)	43.4	37.1	8.5	9.4	1.5	0.0
직업	사무관리직	(75)	50.3	31.2	14.1	4.4	0.0	0.0
	생산노무직	(03)	69.2	12.2	18.6	0.0	0.0	0.0
	판매서비스직	(12)	36.9	63.1	0.0	0.0	0.0	0.0
	자영업	(29)	37.7	28.5	12.3	21.5	0.0	0.0
	전업주부	(26)	34.1	54.5	2.2	9.1	0.0	0.0
	학생	(15)	25.6	50.6	11.9	11.9	0.0	0.0
	무직/기타	(18)	41.3	41.2	3.0	5.4	3.4	5.7
주관적 경제수준	상	(05)	38.1	18.7	31.8	0.0	11.4	0.0
	중상	(37)	36.6	42.7	3.6	17.2	0.0	0.0
	중	(82)	44.3	39.0	10.3	6.4	0.0	0.0
	중하	(32)	51.3	33.7	10.5	4.4	0.0	0.0
	하	(16)	34.6	40.5	8.1	10.4	0.0	6.3
	잘모름	(05)	27.0	45.9	27.1	0.0	0.0	0.0
산업은행 역할인지	인지	(74)	51.0	27.4	11.4	9.4	0.8	0.0
	비인지	(104)	36.2	46.4	8.9	7.4	0.0	1.0
산업은행 이전관심도	관심	(77)	43.1	37.8	8.5	10.5	0.0	0.0
	무관심	(87)	41.9	36.9	11.6	7.7	0.7	1.2
	잘모름	(15)	41.0	51.7	7.3	0.0	0.0	0.0
산업은행 이전찬반	찬성	(178)	42.4	38.5	9.9	8.3	0.3	0.6
	반대	(0)	0.0	0.0	0.0	0.0	0.0	0.0

4-2. 산업은행 이전 반대 이유

[문] 반대하시는 이유는 무엇인가요? [보기 로테이션]

- 산업은행 이전에 대해 반대하는 이유로 ‘국제금융중심지 전략 경쟁력 약화’ 응답이 34.8%로 가장 높았음
- 이어 ‘이전을 위한 충분한 준비와 사회적 공감대 부족’(24.5%), ‘서울 지역 경제에 악영향을 미칠 것이라는 우려’(22.3%), ‘지방 경제 활성화 및 국가 경제 발전 효과 미미할 것으로 예상’(15.0%) 순으로 조사됨

【 그림 4-2 】 산업은행 이전 반대 이유



▶▶ 응답자 특성별 분석

- ☞ ‘국제금융중심지 전략 경쟁력 약화’는 50대(46.9%), 사무관리직(44.0%), 주관적 경제 수준 상(45.5%), 중상(43.2%), 산업은행 역할 인지층(46.7%)에서 상대적으로 높게 집계됨
- ☞ ‘이전을 위한 충분한 준비와 사회적 공감대 부족’은 30대(34.7%), 주관적 경제 수준 중하(33.7%), 하(31.0%)에서 비교적 많이 선택함
- ☞ ‘서울 지역 경제에 악영향 미칠 것 우려’는 서북권(29.3%), 18~29세(29.2%), 주관적 경제 수준 하(29.3%), 산업은행 역할 비인지(29.1%)층에서 비교적 높은 비율을 기록

【 표 4-2 】 산업은행 이전 반대 이유

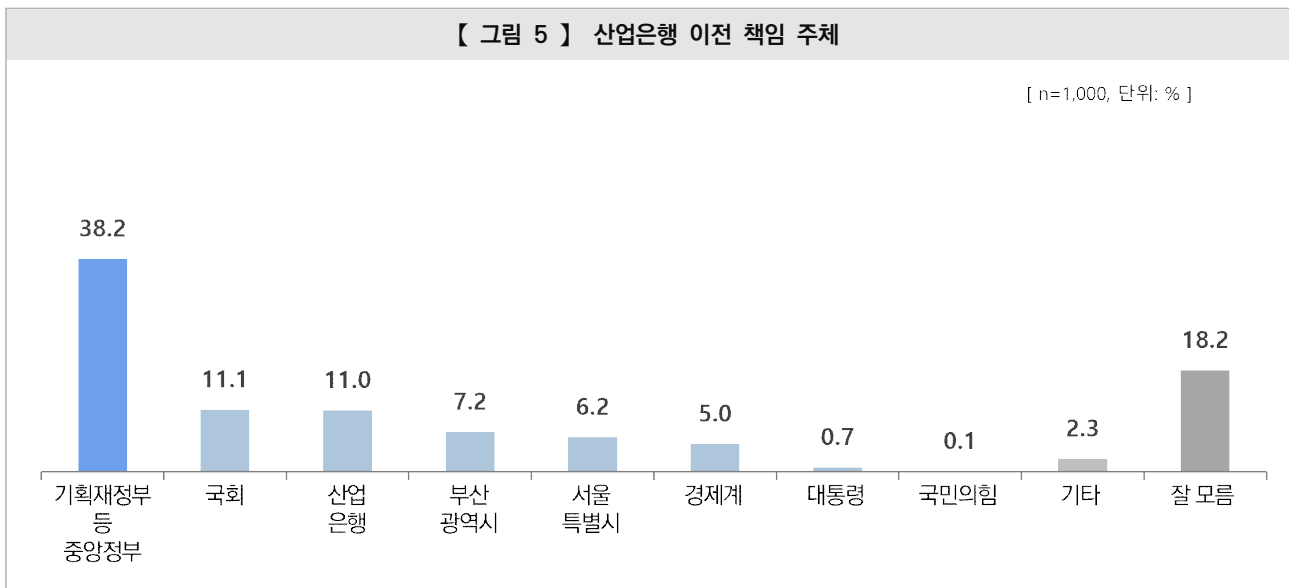
		사례수	국제금융 중심지 전략 경쟁력 약화	이전을 위한 충분한 준비와 사회적 공감대 부족	서울지역 경제에 악영향을 미칠 것이라는 우려	지방 경제 활성화 및 국가 경제 발전 효과 미미 예상	기타	모름
전체		(336)	34.8	24.5	22.3	15.0	2.3	1.1
거주지역	도심권	(17)	10.9	16.2	22.9	47.8	2.2	0.0
	동북권	(95)	33.0	29.3	20.8	12.4	1.9	2.5
	동남권	(69)	37.6	30.4	17.0	11.7	3.2	0.0
	서북권	(46)	35.5	23.6	29.3	9.9	0.0	1.7
	서남권	(108)	37.9	18.3	23.8	16.4	3.1	0.5
성별	남성	(180)	38.5	22.4	18.0	18.2	3.0	0.0
	여성	(156)	30.5	27.0	27.3	11.2	1.6	2.4
연령대	18-29세	(50)	26.0	21.8	29.2	23.0	0.0	0.0
	30대	(37)	35.5	34.7	9.7	15.5	4.6	0.0
	40대	(59)	29.7	25.9	23.8	20.5	0.0	0.0
	50대	(77)	46.9	26.5	16.3	6.0	4.2	0.0
	60세이상	(113)	32.8	20.4	26.6	14.4	2.5	3.3
직업	사무관리직	(142)	44.0	20.7	19.1	14.0	2.2	0.0
	생산노무직	(6)	49.8	17.5	18.1	0.0	14.6	0.0
	판매서비스직	(30)	14.1	41.3	18.5	26.2	0.0	0.0
	자영업	(52)	40.1	23.4	27.1	7.4	2.0	0.0
	전업주부	(66)	23.2	23.2	26.6	18.6	2.8	5.6
	학생	(4)	0.0	50.0	0.0	50.0	0.0	0.0
	무직/기타	(34)	30.2	28.2	26.7	12.2	2.7	0.0
주관적 경제수준	상	(25)	45.5	23.7	21.2	9.6	0.0	0.0
	중상	(65)	43.2	18.8	19.4	18.6	0.0	0.0
	중	(130)	40.3	19.8	22.6	14.0	2.9	0.4
	중하	(58)	19.7	33.7	23.5	18.0	3.6	1.3
	하	(36)	18.3	31.0	29.3	14.0	3.9	3.3
	잘모름	(22)	31.5	35.6	15.4	9.4	2.4	5.5
산업은행 역할인지	인지	(166)	46.7	21.0	15.4	12.8	3.8	0.3
	비인지	(169)	23.1	28.0	29.1	17.1	0.9	1.9
산업은행 이전관심도	관심	(182)	39.8	23.2	22.7	11.4	1.8	1.1
	무관심	(134)	29.4	26.4	21.1	18.8	3.0	1.3
	잘모름	(20)	24.4	24.1	26.6	22.3	2.6	0.0
산업은행이 전찬반	찬성	(0)	0.0	0.0	0.0	0.0	0.0	0.0
	반대	(336)	34.8	24.5	22.3	15.0	2.3	1.1

5. 산업은행 이전 책임 주체

[문] 선생님께서는 산업은행 부산 이전을 결정하는 핵심 주체가 누구라고 판단하십니까? [\[보기 로테이션\]](#)

- 산업은행 이전 책임 주체에 대해 ‘기획재정부 등 중앙정부’ 응답이 38.2%로 가장 높게 나타남
- 다음으로 ‘국회’(11.1%), ‘산업은행’(11.0%), ‘부산광역시’(7.2%), ‘서울특별시’(6.2%), ‘경제계’(5.0%) 순으로 조사됨
- 그 외, ‘기타’ 의견은 2.3%였으며, 잘 모름은 18.2%로 나타남

【 그림 5 】 산업은행 이전 책임 주체



▶▶ 응답자 특성별 분석

- ☞ ‘기획재정부 등 중앙정부’는 40대(48.4%), 자영업(46.9%), 학생(45.3%), 주관적 경제 수준 중상(48.2%), 산업은행 역할 인지층(51.8%), 산업은행 이전 관심층(46.7%), 산업은행 이전 찬성층(56.8%)에서 상대적으로 높게 나타남
- ☞ ‘국회’라는 응답은 판매서비스직(17.9%), 산업은행 이전 관심층(17.9%), 산업은행 이전 반대층(17.6%)에서 비교적 높은 편
- ☞ ‘산업은행’이라는 응답은 30대(23.8%), 주관적 경제 수준 상(26.3%)층에서 상대적으로 높은 비율을 기록

【 표 5 】 산업은행 이전 책임 주체 ①

		사례수	기획재정부 등 중앙정부	국회	산업은행	부산광역시	서울특별시
전체		(1000)	38.2	11.1	11.0	7.2	6.2
거주지역	도심권	(52)	41.2	15.7	10.2	5.7	3.2
	동북권	(306)	36.9	5.5	12.1	7.3	6.1
	동남권	(212)	36.7	9.1	14.9	7.4	4.9
	서북권	(123)	41.1	13.7	10.1	6.8	9.1
	서남권	(307)	38.8	16.3	7.7	7.3	6.6
성별	남성	(481)	42.2	12.6	9.8	7.1	5.1
	여성	(519)	34.4	9.7	12.1	7.3	7.2
연령대	18-29세	(187)	41.1	15.1	6.4	2.0	9.2
	30대	(172)	31.1	14.3	23.8	4.8	6.6
	40대	(172)	48.4	9.8	10.0	10.0	4.9
	50대	(180)	36.8	11.2	9.5	9.9	6.3
	60세이상	(289)	35.3	7.3	7.9	8.6	4.8
직업	사무관리직	(380)	41.3	13.7	11.9	7.3	6.5
	생산노무직	(29)	28.2	3.6	10.2	4.3	9.3
	판매서비스직	(93)	36.5	17.9	8.0	3.8	10.6
	자영업	(153)	46.9	10.2	11.7	6.8	4.7
	농업·어업·임업·축산업	(1)	0.0	0.0	0.0	0.0	0.0
	전업주부	(193)	29.4	6.1	11.8	9.4	5.8
	학생	(42)	45.3	9.1	13.0	4.6	4.6
	무직/기타	(110)	32.1	9.4	7.5	8.1	4.1
주관적 경제수준	상	(45)	35.7	4.3	26.3	8.2	4.0
	중상	(143)	48.2	15.6	8.6	9.9	4.2
	중	(385)	42.1	10.9	11.9	7.7	6.7
	중하	(187)	41.2	12.7	7.8	8.2	10.4
	하	(133)	22.8	8.0	10.1	4.6	6.4
	잘모름	(107)	25.2	9.9	11.1	2.8	0.5
산업은행 역할인지	인지	(291)	51.8	13.7	7.3	7.7	4.9
	비인지	(709)	32.6	10.0	12.5	6.9	6.8
산업은행 이전관심도	관심	(274)	46.7	17.9	8.2	7.2	4.6
	무관심	(555)	37.3	8.6	11.5	6.8	7.3
	잘모름	(171)	27.4	8.4	13.7	8.4	5.5
산업은행 이전찬반	찬성	(178)	56.8	10.1	9.1	7.1	2.3
	반대	(336)	41.7	17.6	8.2	9.8	7.8
	잘모름	(486)	28.9	7.0	13.6	5.4	6.5

【 표 5 】 산업은행 이전 책임 주체②

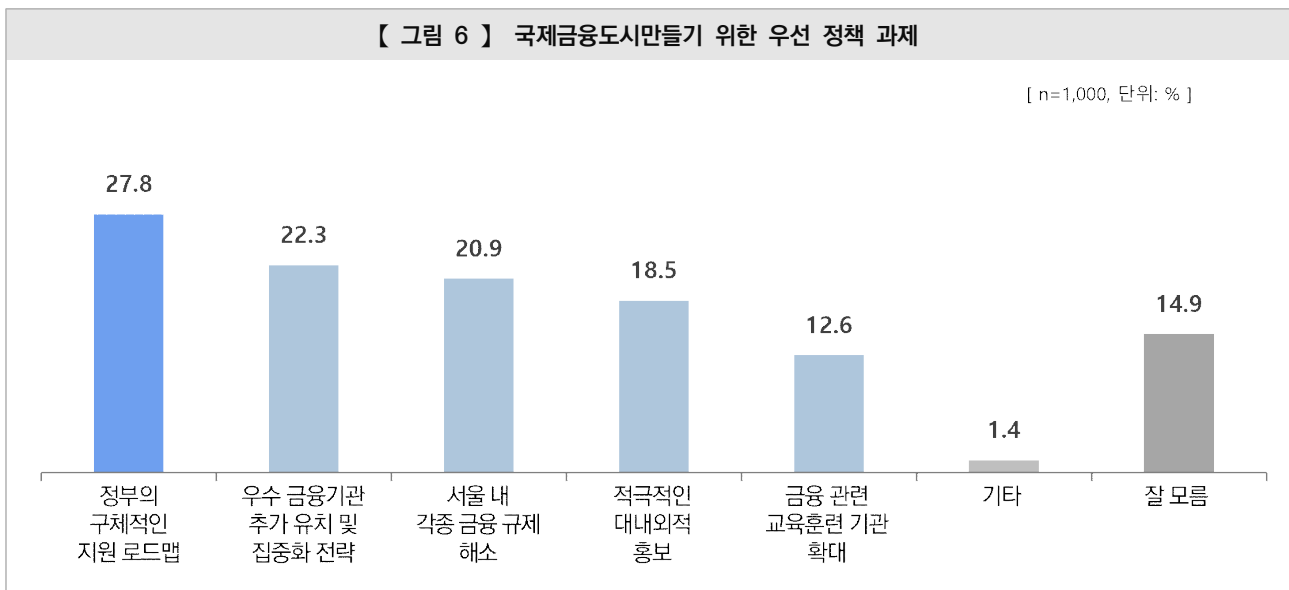
		사례수	경제계	대통령	국민의힘	기타	모름
전체		(1000)	5.0	0.7	0.1	2.3	18.2
거주지역	도심권	(52)	1.5	2.4	0.0	2.4	17.7
	동북권	(306)	3.7	1.6	0.0	3.2	23.6
	동남권	(212)	7.6	0.0	0.0	1.2	18.3
	서북권	(123)	8.1	1.0	0.0	1.3	8.8
	서남권	(307)	3.9	0.0	0.2	2.6	16.7
성별	남성	(481)	3.8	1.0	0.1	2.0	16.2
	여성	(519)	6.1	0.5	0.0	2.6	20.0
연령대	18-29세	(187)	6.4	1.1	0.0	1.0	17.8
	30대	(172)	1.7	0.0	0.0	5.0	12.6
	40대	(172)	6.1	0.7	0.0	2.4	7.8
	50대	(180)	5.9	2.4	0.0	1.2	16.9
	60세이상	(289)	4.8	0.0	0.2	2.3	28.9
직업	사무관리직	(380)	5.8	1.6	0.0	2.2	9.7
	생산노무직	(29)	2.7	0.0	0.0	10.5	31.3
	판매서비스직	(93)	9.5	0.0	0.0	0.6	13.2
	자영업	(153)	3.3	0.8	0.3	1.7	13.5
	농업어업임업축산업	(1)	0.0	0.0	0.0	0.0	100.0
	전업주부	(193)	5.2	0.0	0.0	2.8	29.5
	학생	(42)	4.5	0.0	0.0	0.0	18.8
	무직/기타	(110)	1.2	0.0	0.0	3.3	34.3
주관적 경제수준	상	(45)	6.7	6.7	0.0	0.0	8.2
	중상	(143)	4.5	0.9	0.0	0.0	8.2
	중	(385)	6.1	0.8	0.0	1.3	12.4
	중하	(187)	5.1	0.0	0.3	1.6	12.6
	하	(133)	5.7	0.0	0.0	4.8	37.6
	잘모름	(107)	0.0	0.0	0.0	8.3	42.4
산업은행 역할인지	인지	(291)	4.6	2.1	0.2	0.8	6.9
	비인지	(709)	5.2	0.2	0.0	3.0	22.9
산업은행 이전관심도	관심	(274)	5.3	2.0	0.2	1.2	6.7
	무관심	(555)	5.4	0.4	0.0	2.8	20.1
	잘모름	(171)	3.2	0.0	0.0	2.7	30.6
산업은행 이전찬반	찬성	(178)	8.0	1.1	0.0	1.3	4.1
	반대	(336)	5.0	1.6	0.2	0.7	7.4
	잘모름	(486)	3.9	0.0	0.0	3.8	30.8

6. 국제금융도시 조성을 위한 우선 정책 과제

[문] 서울시는 국제금융중심도시로 발돋움하기 위해 여러 정책적 노력을 기울이고 있습니다. 선생님께서 생각하시기에 서울시의 이러한 목표를 달성하기 위해 가장 중요한 것은 무엇일까요?(중복 선택) [\[보기 로테이션\]](#)

- 국제금융도시 조성을 위한 우선 정책과제는 ‘정부의 구체적인 지원 로드맵’(27.8%)을 가장 많이 꼽음
- 다음으로 ‘우수 금융기관 추가 유치 및 집중화 전략’(22.3%), ‘서울 내 각종 금융 규제 해소’(20.9%), ‘적극적인 대내외 홍보’(18.5%), ‘금융 관련 교육훈련 기관 확대’(12.6%) 순으로 나타남
- 그 외, ‘기타’ 의견은 1.4%였으며, 잘 모름은 14.9%로 나타남

【 그림 6 】 국제금융도시만들기 위한 우선 정책 과제



▶▶ 응답자 특성별 분석

- ☞ ‘정부의 구체적인 지원 로드맵’은 서북권(34.5%), 30대(34.7%), 학생(40.9%)층에서 상대적으로 높게 나타남
- ☞ ‘우수 금융기관 추가 유치 및 집중화 전략’은 산업은행 역할 인지층(30.6%), 산업은행 이전 관심층(30.3%), 산업은행 이전 반대층(29.8%)에서 상대적으로 높은 편
- ☞ ‘서울 내 각종 규제 해소’는 학생(27.7%), 산업은행 이전 찬성층(28.0%)에서 비교적 높게 나타남
- ☞ ‘적극적인 대내외 홍보’는 40대(27.2%), 판매서비스직(25.2%), 자영업(25.3%)층에서 상대적으로 높게 나타남

【 표 6 】 국제금융도시 조성을 위한 우선 정책 과제

		사례수	정부의 구체적 인 지원 로드맵	우수 금융기 관 추가 유치 및 집중화 전략	서울 내 각종 금융 규제 해소	적극적 인 대내외 적 홍보	모름	금융 관련 교육훈 련 기관 확대	기타
전체		(1000)	27.8	22.3	20.9	18.5	14.9	12.6	1.4
거주지역	도심권	(52)	28.8	15.7	19.7	16.3	13.1	12.9	1.9
	동북권	(306)	26.2	21.9	14.8	22.9	19.1	9.5	1.8
	동남권	(212)	26.9	18.5	23.3	18.4	16.9	13.2	1.3
	서북권	(123)	34.5	25.4	20.4	10.5	4.8	13.9	1.0
	서남권	(307)	27.2	25.3	25.6	17.7	13.7	14.8	1.0
성별	남성	(481)	24.4	24.7	21.6	16.9	13.4	10.9	1.8
	여성	(519)	31.0	20.1	20.2	20.0	16.3	14.2	1.0
연령대	18-29세	(187)	31.0	19.8	25.4	20.4	13.2	11.3	0.0
	30대	(172)	34.7	24.4	20.2	13.7	11.9	15.1	1.4
	40대	(172)	29.2	24.5	23.0	27.2	7.5	17.7	0.7
	50대	(180)	27.7	19.3	24.8	18.3	9.7	13.1	2.1
	60세이상	(289)	20.8	23.3	14.7	15.1	25.5	8.7	2.1
직업	사무관리직	(380)	31.5	24.8	24.6	16.7	7.6	13.4	1.0
	생산노무직	(29)	10.3	11.4	14.3	17.2	34.8	9.4	8.2
	판매서비스직	(93)	22.0	23.5	22.8	25.2	14.4	14.9	0.6
	자영업	(153)	30.3	19.6	19.7	25.3	7.6	14.7	1.2
	농업어업임업축산업	(1)	100.0	0.0	0.0	0.0	0.0	0.0	0.0
	전업주부	(193)	25.5	21.0	17.7	18.5	24.1	12.4	1.2
	학생	(42)	40.9	22.6	27.7	13.5	10.9	12.4	0.0
	무직/기타	(110)	19.7	21.7	12.7	11.9	31.1	6.4	2.6
주관적 경제수준	상	(45)	42.1	41.6	11.9	14.4	1.7	19.9	2.3
	중상	(143)	33.7	26.2	27.5	19.6	6.5	13.6	1.4
	중	(385)	32.0	21.9	22.8	21.9	8.5	13.8	0.3
	중하	(187)	29.6	23.3	22.3	22.9	7.7	10.9	1.7
	하	(133)	11.6	16.5	19.4	10.2	37.4	7.4	2.0
	잘모름	(107)	15.8	16.0	8.3	9.2	39.3	13.7	3.5
산업은행 역할인지	인지	(291)	28.1	30.6	25.0	18.3	4.9	14.0	1.2
	비인지	(709)	27.7	18.9	19.2	18.6	19.0	12.1	1.4
산업은행 이전관심도	관심	(274)	31.1	30.3	22.3	15.5	6.0	13.3	1.2
	무관심	(555)	25.0	21.3	21.2	21.2	16.5	13.6	1.5
	잘모름	(171)	31.5	12.6	17.4	14.6	24.0	8.4	1.2
산업은행 이전찬반	찬성	(178)	31.4	25.2	28.0	15.2	5.4	11.7	0.9
	반대	(336)	28.5	29.8	22.1	19.3	5.1	14.5	1.4
	잘모름	(486)	26.0	16.1	17.4	19.1	25.2	11.7	1.5



별첨.

조사 설문지

산업은행 이전 관련 여론조사

조사 지역	서울특별시	조사 일시	2023년 5월
샘플 크기	1,000 샘플		

2023 산업은행 이전 관련 여론조사		ID			
<p>안녕하세요? 저는 여론조사 전문기관인 한국사회여론연구소 면접원 000입니다. 저희 연구소에서는 산업은행 이전에 대한 서울시민 여러분의 의견을 여쭙고 있습니다. 선생님의 의견은 비밀이 보장되며 통계적인 자료로만 활용되니, 바쁘시더라도 잠시만 시간을 내주시겠습니까? 감사합니다.</p> <p style="text-align: right;">2023년도 5월 ◇조사주관기관 : 서울시의회 ◇조사수행기관 : 한국사회여론연구소</p>					

< SQ1 > 선생님께서는 현재 서울시에 거주하고 계십니까?

1. 예
2. 아니오 조사 중단

< SQ2 > 선생님께서 주민등록상 거주하시는 지역은 어느 곳인가요?

1. (도심권) 용산구, 종로구, 중구
2. (동북권) 강북구, 도봉구, 노원구, 성북구, 광진구, 동대문구, 성동구, 중랑구
3. (동남권) 강동구, 송파구, 강남구, 서초구
4. (서북권) 마포구, 서대문구, 은평구
5. (서남권) 관악구, 금천구, 동작구, 강서구, 구로구, 양천구, 영등포구

< SQ3 > 선생님의 연령대는 어떻게 되시나요?

1. 만 17세 이하 조사 중단
2. 만 18세 이상, 29세 이하
3. 30대
4. 40대
5. 50대
6. 60대
7. 70세 이상

< SQ4 > 선생님께서는 남성이십니까? 여성이십니까? (로테이션)

문1. < 산업은행 역할 인지 여부 >

선생님께서는 현재 서울시 여의도에 위치하고 있는 한국산업은행의 역할에 대해 알고 계십니까?

1. 매우 잘 알고 있다
2. 어느 정도 알고 있다
3. 별로 잘 알고 있지 않다
4. 전혀 모른다

문2. < 산업은행 부산 이전 인지 여부 >

선생님께서서는 현재 서울시 여의도에 위치하고 있는 산업은행 본점이 부산으로 이전 추진되고 있다는 사실을 알고 계십니까?

- 1. 전혀 모른다 **☞ 문3으로**
- 2. 들어본 적은 있다
- 3. 구체적인 내용까지 알고 있다

문2-1. < 인지 정보 취득 매체 >

선생님께서서는 산업은행의 부산 이전과 관련한 정보를 어떤 곳에서 들으셨습니까?

- 1. TV, 라디오 등 언론매체
- 2. 네이버, 다음 등 포털사이트
- 3. 평소 알고 지내는 지인, 가족 등
- 4. 정부, 서울시, 부산시 등의 홈페이지 · 현수막 등
- 5. 잘 모르겠다

문3. < 산업은행 부산 이전 관심 여부 >

선생님께서서는 산업은행 본점 부산 이전 추진에 대해 어느 정도 관심이 있으십니까?

- 1. 매우 관심이 있다
- 2. 어느 정도 관심이 있는 편이다
- 3. 별로 관심이 없는 편이다
- 4. 전혀 관심이 없다
- 5. 잘 모르겠다

문4. < 산업은행 이전 찬반 여부 >

선생님께서서는 산업은행 본점을 부산으로 이전하는 것에 대해 어떻게 생각하십니까?

- 1. 매우 찬성한다 **☞ 문4-1로**
- 2. 어느 정도 찬성하는 편이다 **☞ 문4-1로**
- 3. 반대하는 편이다 **☞ 문4-2로**
- 4. 매우 반대한다 **☞ 문4-2로**
- 5. 잘 모르겠다 **☞ 문5로**

문4-1. < (찬성) 사유 >

찬성하시는 이유는 무엇인가요? (로테이션)

- 1. 지방 경제 활성화 기여
- 2. 국가 균형 발전 방향에 적합
- 3. 국가 차원의 국제금융중심지 전략 발전에 부합
- 4. 부산뿐만 아니라 서울 경제에도 긍정적 영향 기대
- 5. 기타()

문4-2. < (반대) 사유 >

반대하시는 이유는 무엇인가요? (로테이션)

- 1. 서울지역 경제에 악영향을 미칠 것이라는 우려
- 2. 이전을 위한 충분한 준비와 사회적 공감대 부족
- 3. 지방 경제 활성화 및 국가 경제 발전 효과 미미 예상
- 4. 국제금융중심지 전략 경쟁력 약화
- 5. 기타()

문5. < 산업은행 부산 이전 관련 책임 주체 판단 >

선생님께서서는 산업은행 부산 이전을 결정하는 핵심 주체가 누구라고 판단하십니까? (로테이션)

- 1. 기획재정부 등 중앙정부
- 2. 서울특별시
- 3. 부산광역시
- 4. 국회
- 5. 경제계
- 6. 산업은행
- 7. 기타

문6. < 국제금융중심도시를 만들기 위한 우선 정책 과제 판단 >

서울시는 국제금융중심도시로 발돋움하기 위해 여러 정책적 노력을 기울이고 있습니다. 선생님께서 생각하시기에 서울시의 이러한 목표를 달성하기 위해 가장 중요한 것은 무엇일까요? (중복 가능)(로테이션)

1. 정부의 구체적인 지원 로드맵
2. 서울 내 각종 금융 규제 해소
3. 금융 관련 교육·훈련 기관 확대
4. 적극적인 대내외적 홍보
5. 우수 금융기관 추가 유치 및 집중화 전략
- 6 기타()

※ 마지막으로 통계분석을 위해 몇 가지만 여쭙겠습니다.

< DQ1 > 선생님의 직업은 무엇입니까?

1. 일반사무관리직
2. 생산·노무직
3. 판매·서비스직
4. 자영업
5. 농업·임업·어업·축산업
6. 전업주부
7. 학생
8. 무직 및 기타

< DQ2 > 선생님께서는 본인의 경제적 수준이 다음 중 어디에 해당한다고 생각하십니까?

1. 상
2. 중상
3. 중
4. 중하
5. 하
6. 잘 모르겠다