

빗물받이 확충사업 사전조사(서대문구)

★ 빗물받이 확충(신설 및 확대)을 통해 빗물집중 사전차단 및 통수능 확보(용어정리 참조)

총괄표

구분	합계 (개소)	빗물받이 신설						빗물받이 확대 (개소)	비고	
		소계 (개소)	일반형 (개소)	연속형		측면 통수형 (개소)	횡단 빗물받이			
				(개소)	(m)		(개소)			(m)
계	93							93		
서대문구	93							93		









조사목록

연번	위 치	상 태	조치계획
서대문-1	통일로 484	통수능 부족	빗물받이 확대(1호→2호)
서대문-2	세검정로 32	통수능 부족	빗물받이 확대(1호→2호)
서대문-3	세검정로 36	통수능 부족	빗물받이 확대(1호→2호)
서대문-4	세검정로 38	통수능 부족	빗물받이 확대(1호→2호)
서대문-5	세검정로 40	통수능 부족	빗물받이 확대(1호→2호)
서대문-6	세검정로 46	통수능 부족	빗물받이 확대(1호→2호)
서대문-7	세검정로 52	통수능 부족	빗물받이 확대(1호→2호)
서대문-8	세검정로 54	통수능 부족	빗물받이 확대(1호→2호)
서대문-9	세검정로 74	통수능 부족	빗물받이 확대(1호→2호)
서대문-10	내부순환로(홍은IC) 진입램프	통수능 부족	빗물받이 확대(1호→2호)
서대문-11	세검정로 86	통수능 부족	빗물받이 확대(1호→2호)
서대문-12	세검정로 90	통수능 부족	빗물받이 확대(1호→2호)
서대문-13	세검정로 92	통수능 부족	빗물받이 확대(1호→2호)
서대문-14	세검정로 94-1	통수능 부족	빗물받이 확대(1호→2호)
서대문-15	세검정로 96	통수능 부족	빗물받이 확대(1호→2호)

서대문-16	세검정로 104	통수능 부족	빗물받이 확대(1호→2호)
서대문-17	세검정로 106-8	통수능 부족	빗물받이 확대(1호→2호)
서대문-18	세검정로 90-15	통수능 부족	빗물받이 확대(1호→2호)
서대문-19	세검정로 134	통수능 부족	빗물받이 확대(1호→2호)
서대문-20	홍제동 산 1-100 (버스정류장 13-173 월편)	통수능 부족	빗물받이 확대(1호→2호)
서대문-21	홍지문2길 39 월편	통수능 부족	빗물받이 확대(1호→2호)
서대문-22	세검정로90-15 월편	통수능 부족	빗물받이 확대(1호→2호)
서대문-23	세검정로 106-8	통수능 부족	빗물받이 확대(1호→2호)
서대문-24	세검정로 105	통수능 부족	빗물받이 확대(1호→2호)
서대문-25	세검정로 103	통수능 부족	빗물받이 확대(1호→2호)
서대문-26	세검정로 101	통수능 부족	빗물받이 확대(1호→2호)
서대문-27	세검정로 99-1	통수능 부족	빗물받이 확대(1호→2호)
서대문-28	세검정로 97	통수능 부족	빗물받이 확대(1호→2호)
서대문-29	세검정로 93	통수능 부족	빗물받이 확대(1호→2호)
서대문-30	세검정로 91	통수능 부족	빗물받이 확대(1호→2호)
서대문-31	세검정로 87	통수능 부족	빗물받이 확대(1호→2호)
서대문-32	세검정로 85	통수능 부족	빗물받이 확대(1호→2호)
서대문-33	홍제동 278-41 (홍제3동제1거주자주차장)	통수능 부족	빗물받이 확대(1호→2호)
서대문-34	세검정로 77	통수능 부족	빗물받이 확대(1호→2호)
서대문-35	세검정로 75	통수능 부족	빗물받이 확대(1호→2호)
서대문-36	세검정로 73	통수능 부족	빗물받이 확대(1호→2호)
서대문-37	세검정로 57	통수능 부족	빗물받이 확대(1호→2호)
서대문-38	세검정로 51-1	통수능 부족	빗물받이 확대(1호→2호)
서대문-39	세검정로 49	통수능 부족	빗물받이 확대(1호→2호)
서대문-40	세검정로 47	통수능 부족	빗물받이 확대(1호→2호)
서대문-41	세검정로 43	통수능 부족	빗물받이 확대(1호→2호)
서대문-42	세검정로 41	통수능 부족	빗물받이 확대(1호→2호)
서대문-43	세검정로 39	통수능 부족	빗물받이 확대(1호→2호)
서대문-44	세검정로 37	통수능 부족	빗물받이 확대(1호→2호)

서대문-45	세검정로 35	통수능 부족	빗물받이 확대(1호→2호)
서대문-46	세검정로 31	통수능 부족	빗물받이 확대(1호→2호)
서대문-47	세검정로 19-1	통수능 부족	빗물받이 확대(1호→2호)
서대문-48	세검정로 17	통수능 부족	빗물받이 확대(1호→2호)
서대문-49	세검정로 15	통수능 부족	빗물받이 확대(1호→2호)
서대문-50	세검정로 11	통수능 부족	빗물받이 확대(1호→2호)
서대문-51	세검정로 7-1	통수능 부족	빗물받이 확대(1호→2호)
서대문-52	세검정로 5	통수능 부족	빗물받이 확대(1호→2호)

☐ 세부조사표









1	통일로 484	 
2	세검정로 32	 
3	세검정로 36	 
4	세검정로 38	 

5	세검정로 40	
일반형 (1개소)		
6	세검정로 46	
일반형 (1개소)		
7	세검정로 52	
일반형 (1개소)		
8	세검정로 54	
일반형 (1개소)		









9	세검정로 74	
일반형 (1개소)		
10	내부순환로(홍은IC) 진입램프	
일반형 (2개소)		
11	세검정로 86	
일반형 (2개소)		
12	세검정로 90	
일반형 (1개소)		

13	세검정로 92	
일반형 (1개소)		
14	세검정로 94-1	
일반형 (1개소)		
15	세검정로 96	
일반형 (1개소)		
16	세검정로 104	
일반형 (3개소)		

17	세검정로 106-8	
일반형 (4개소)		
18	세검정로 90-15	
일반형 (4개소)		
19	세검정로 134	
일반형 (14개소)		
20	홍제동 산 1-100(버스정류장 13-173 월편)	
일반형 (1개소)		

21	홍지문2길 39 월편	
일반형 (1개소)		
22	세검정로 90-15 월편	
일반형 (6개소)		
23	세검정로 106-8 월편	
일반형 (2개소)		
24	세검정로 105	
일반형 (2개소)		

25	세검정로 103	
일반형 (1개소)		
26	세검정로 101	
일반형 (1개소)		
27	세검정로 99-1	
일반형 (1개소)		
28	세검정로 97	
일반형 (1개소)		

29	세검정로 93	
일반형 (1개소)		
30	세검정로 91	
일반형 (1개소)		
31	세검정로 87	
일반형 (2개소)		
32	세검정로 85	
일반형 (1개소)		

33	홍제동 278-41(홍제3동제1거주자주차장)
일반형 (2개소)	 

34	세검정로 77
----	---------









일반형 (1개소)	 
--------------	--









35	세검정로 75
----	---------

일반형 (1개소)	 
--------------	--

36	세검정로 73
----	---------

일반형 (1개소)	 
--------------	--

37	세검정로 57	
일반형 (1개소)		
38	세검정로 51-1	
일반형 (1개소)		
39	세검정로 49	
일반형 (1개소)		
40	세검정로 47	
일반형 (1개소)		

41	세검정로 43	
일반형 (1개소)		
42	세검정로 41	
일반형 (1개소)		
43	세검정로 39	
일반형 (2개소)		
44	세검정로 37	
일반형 (1개소)		

45	세검정로 35	
일반형 (2개소)		

46	세검정로 31	
일반형 (1개소)		

47	세검정로 19-1	
일반형 (1개소)		

48	세검정로 17	
일반형 (1개소)		

49	세검정로 15	<p data-bbox="188 371 296 461">일반형 (1개소)</p> 	
50	세검정로 11	<p data-bbox="188 813 296 902">일반형 (1개소)</p> 	
51	세검정로 7-1	<p data-bbox="188 1254 296 1344">일반형 (1개소)</p> 	
52	세검정로 5	<p data-bbox="188 1695 296 1785">일반형 (1개소)</p> 	