




기 성 사 진 대 지 (2회)




기 성 사 진 대 지(2회)

위 치	하수관(D600mm) 및 맨홀(1호)신설
공사전	
공사중	
공사후	

기 성 사 진 대 지(2회)

<p>위 치</p>	<p>흙관(D450mm)개량 및 맨홀(1호)신설</p>
<p>공사전</p>	
<p>공사중</p>	
<p>공사후</p>	

기 성 사 진 대 지(2회)

위 치	흡관(D300mm) 및 맨홀(1호)신설
공사전	
공사중	
공사후	




기 성 사 진 대 지(2회)

<p>위 치</p>	<p>하수관(이중벽관D300mm)개량</p>
<p>공사전</p>	
<p>공사중</p>	
<p>공사후</p>	




기 성 사 진 대 지(2회)

위 치	하수맨홀(준설작업구) 개량
공사전	
공사중	
공사후	


기 성 사 진 대 지(2회)

위 치	횡단하수거(B=0.4)개량
공사전	
공사중	
공사후	













기 성 사 진 대 지(2회)

위 치	횡단하수거(B=0.4)개량
공사전	
공사중	
공사후	




작업완료 사진대지(5차)

위 치	빗물받이(2호) 및 연결관(D250) 개량
공사전	 A photograph showing the site before construction. A dark wooden gate is on the left, and a concrete structure is on the right. The ground is paved with asphalt and has some manhole covers. The area appears to be a narrow alleyway or driveway.
공사중	 A photograph showing the site during construction. The area is cordoned off with orange traffic cones and a red and white striped barrier. Two inset images show close-ups of the construction work: one shows a wooden frame being installed in a trench, and the other shows a large pipe being laid in a trench.
공사후	 A photograph showing the site after construction. The gate is now open, and a silver car is parked in the driveway. The ground is paved with asphalt and has a new manhole cover. The area appears to be a narrow alleyway or driveway.

기 성 사 진 대 지(2회)

위 치	빛물받이(1호) 및 연결관(D250)개량	
공사전	 	 
공사중	 	 
공사후	 	 

기 성 사 진 대 지(2회)

위 치	맨홀개량(1호)
공사전	
공사중	
공사후	

사 진 대 지



사 진 설 명

공사구간내 교통(안전)도우미



사 진 설 명

공사구간내 교통(안전)도우미