

# 태풍·호우 발생 안전 가이드

태풍·호우는 하천범람, 산사태 등으로 이어져 재산 및 인명피해를 유발하기 때문에 각별한 주의와 사전대비가 필요합니다.

## 🌐 사전준비

- 내 지역의 정보는 미리미리 확인.
- 재난에 대한 위험정보를 수신할 수 있도록 준비.
- 비상시 안전한 이동방법, 대피요령 등을 숙지.
- 재난 발생을 대비하여 비상용품을 사전에 준비.

- ▶ TV, 라디오 청취
- ▶ 안전디딤돌 앱 설치
- ▶ 임시대피소 등 사전확인
  - 국민재난안전포털
- ▶ 손전등, 식수, 식량 준비

## 🌐 태풍·호우 예보시

- 태풍이나 호우의 진로 및 도달시간 파악.
- 산간·계곡 등 위험지역에서는 안전한 곳으로 이동.
- 주택이나 차량 등 재산보호를 위해 사전 대비





- ▶ 지붕, 간판 등 사전결박
- ▶ 창틀은 테이프 등 고정
- ▶ 저지대 주차차량 이동
- ▶ 하수구 등 미리 정비

## 🌐 태풍·호우 특보중





- 안전을 위해 외출 자제, 지속 정보 청취
- 건물, 집안 등 실내에서 안전수칙 숙지

- ▶ 침수위험 지역 회피
- ▶ 가스 및 전기시설 조작X
- ▶ 창문, 유리문 근처 회피

## 🌐 태풍 발생시 행동요령

 <p>1 천동·번개가 치면 전기 제품 스위치를 끄고 콘센트를 빼 놓는다.</p>	 <p>2 대피할 때는 수도·가스·전기를 차단한다.</p>	 <p>3 실외에서는 전신주, 가로등, 신호등을 손으로 만지지 않는다.</p>	 <p>4 공사장 근처나 물에 잠긴 도로를 건지 않는다.</p>
--	---	---	--

## 🌐 호우 발생시 행동요령

 <p>1 갑작스러운 홍수가 발생하였을 경우 높은 곳으로 즉시 대피한다.</p>	 <p>2 여유가 있다면, 창문을 잠그고 전기제품 콘센트를 뽑는 등 만약의 상황에 대비한다.</p>	 <p>3 도시가스 사용 가정은 중간밸브 뿐 아니라 계량기 옆의 메인 밸브 까지 잠근다.</p>	 <p>4 침수된 지역에서는 자동차를 운전하지 않는다.</p>
---	--	---	---