

# 진로체험 지원전산망 『꿈길』

- 활용방법 안내 -

## 목 차

1. 체험처/체험프로그램 등록
2. 신청내역확인 / 신청승인
3. 진로체험 운영 컨설팅 신청

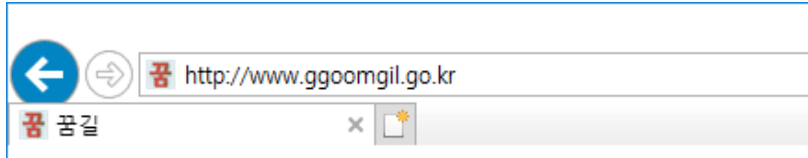
[www.ggoomgil.go.kr](http://www.ggoomgil.go.kr)



## 1. 체험처/체험프로그램 등록

### 1) 꿈길접속

- ▶ 웹브라우저의 주소창에 <http://www.ggoomgil.go.kr> 입력



- ▶ 포털사이트(네이버,다음 등)에서 '꿈길' 검색

### 2) 체험처/체험프로그램 등록

정부·지자체·공공기관 등 일터에서 중/고등학교에 체험프로그램을 제공하려면 꿈길에 '체험처 등록'을 해야 합니다. 체험처 등록은 최초 1회만 하면 되고, 체험프로그램 등록은 년 1회 이상을 권장합니다.

※ 체험처 등록 : 체험을 제공하는 '일터'에 대한 기본정보 등록

※ 체험프로그램 등록 : 체험일, 상세 내용, 신청 가능 학생 수 등 '프로그램'에 대한 정보 등록

- ▶ 메인화면의 체험처 등록 버튼을 클릭



## 체험처등록

홈 > 체험처/지원인력 > 체험처등록

### • 기본정보

\* 필수 입력사항입니다. 확인 후 등록 또는 수정하세요.

* 체험처명	<input type="text" value="꿈길"/> 예) 지점의 경우 : 00기업(00지점)
* 아이디	<input type="text" value="ggoomgil"/> 이미 등록된 아이디입니다.
* 비밀번호	<input type="password" value="●●●●●●●●"/> * 비밀번호 확인 <input type="password" value="●●●●●●●●"/>
* 사업자등록번호	<input type="text" value="104"/> - <input type="text" value="00"/> - <input type="text" value="00000"/> <input type="button" value="중복검사"/>
* 주소	<input type="text" value="30119"/> <input type="button" value="우편번호검색"/> <input type="text" value="세종특별자치시 갈매로 408"/>

### • 담당자정보

* 담당자명	<input type="text" value="홍길동"/>	연락처(유선전화)	<input type="text" value="02"/> - <input type="text" value="1566"/> - <input type="text" value="9915"/>
* 휴대폰	<input type="text" value="010"/> - <input type="text" value="1566"/> - <input type="text" value="9915"/> (SMS 수신여부 : ●수신 ○미수신)		
* E-mail	<input type="text" value="ggoomgil"/> @ <input type="text" value="korchm.net"/> :: 직접입력 :: (E-mail 수신여부 : ●수신 ○미수신)		

\* 담당자의 휴대폰, E-mail은 체험 신청알림 등의 정보제공 용도로 사용됩니다.

### • 체험처정보

* 체험처유형	<input type="text" value="공공기관/공기업"/> <input type="text" value="중앙행정기관"/> [주무부처 : <input type="text" value="부처찾기"/> ] <input type="button" value="참고"/>
* 체험지역	<input type="text" value="서울특별시 중구"/> <input type="button" value="지역선택"/>
체험처소개	<div style="border: 1px solid #ccc; height: 100px; width: 100%;"></div> <div style="text-align: right; font-size: small;">* 예) 체험처의 주요 생산품 및 서비스를 설명하고 해당일터에서 어떠한 직업인이 활동하고 있는지 소개</div>

다음단계

### ○ 기본정보

- 체험처명 : 체험처명을 입력 (지점인 경우 : 00 서울사무소)
- \* 중복 체험처로 확인 될 경우 관할 진로체험지원센터에 문의하세요.

- 아이디/비밀번호를 입력합니다.
- 사업자등록번호 : 사업자등록번호 입력후 [중복검사] 실시
  - \* 이미 등록된 사업자번호라고 뜨는 경우, 타 부서 담당자가 등록했는지 확인 후 운영지원센터(1566-9915)에 연락하여 확인.
- 주소 : 업체주소 입력 (프로그램이 진행되는 실제 장소와 다를 수 있음)

○ 담당자 정보

- 담당자명, 연락처, 휴대폰, Email, Fax : 체험처 대표 담당자 기본정보 입력

○ 체험처 정보

- 체험처 유형 : 공공기관/공기업 선택

* 체험처유형	공공기관/공기업 ▼	:: 기관유형선택 :: ▼ [주무부처 :	부처찾기 ]	참고
---------	------------	------------------------	--------	----

- 기관유형과 주무부처를 선택합니다.

※ 주무부처를 정확하게 선택하여야 상위 기관에서 체험처 등록현황 파악 가능

○ 체험처 정보를 입력 후 다음단계로 이동하여 프로그램 정보를 등록합니다.

• 프로그램정보

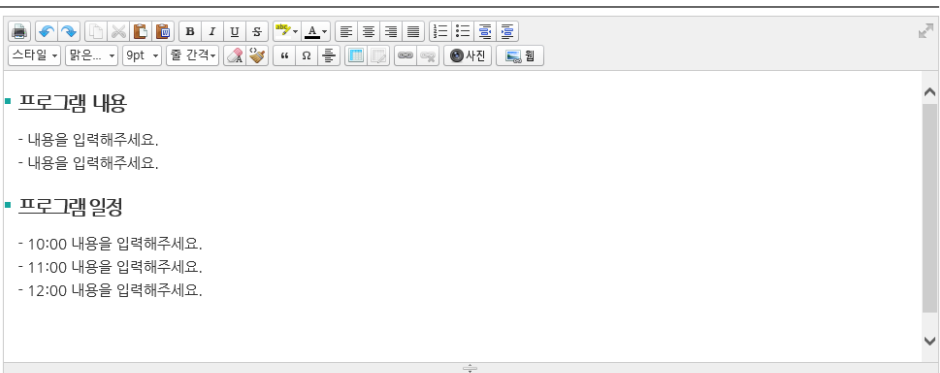
\* 필수 입력사항입니다. 확인 후 등록 또는 수정하세요.

* 체험프로그램명	<input style="width: 95%;" type="text"/>			
* 교육부 연계사업 체험프로그램여부	<input checked="" type="radio"/> 관련없음 <input type="radio"/> 교육부 연계사업 체험프로그램			
* 체험유형	== 유형선택 == ▼ <span style="background-color: #333; color: white; padding: 2px 5px;">HELP</span>	* 체험직무(학과)	<input style="width: 80%;" type="text"/> <span style="background-color: #333; color: white; padding: 2px 5px;">직무학과찾기</span>	
* 체험이수시간	== 시간선택 == ▼	체험가능시간	<input style="width: 80%;" type="text"/> 예) 10:00~12:00	
* 참가대상	<input type="checkbox"/> 초등학생 <input type="checkbox"/> 중학생 <input type="checkbox"/> 고등학생	* 1회당 모집인원	<input style="width: 40%;" type="text"/> 명	
* 대상학교유형	<input type="checkbox"/> 일반학교 : 정규 학교로 인가받은 초,중,고등학교 <input type="checkbox"/> 특수학교 : 장애인의 교육을 위해 초,중,고등학교 준하는 교육을 운영하는 학교 <input type="checkbox"/> 각종학교 : 정규 학교로서 인가를 받지 못하였으나, 초,중,고등학교 및 특수학교와 유사한 교육을 실시하고 있는 학교			
* 체험일	<input checked="" type="radio"/> 1회 <input type="radio"/> 회차 <input type="radio"/> 수시			
* 공개지역	<input type="radio"/> 전국 <input checked="" type="radio"/> 지역선택			
* 공개지역선택	<span style="background-color: #333; color: white; padding: 2px 5px;">지역 선택</span> ※ 본 체험프로그램은 선택하신 지역의 학교에만 공개됩니다.			

○ 프로그램 정보

- 체험프로그램명 : 상세히 입력 (예 : 00시설 견학 및 주변 환경정비)
- 교육부 연계사업 체험프로그램여부 : 해당되는 경우에만 선택
- 체험유형 : [HELP]버튼의 내용을 참고하여 선택
- 체험직무(학과) : [직무학과찾기] 버튼 클릭하여 체험을 하게 될 직무 선택
  - \* 직무기준표는 NCS를 기반으로 하고 있으며, 선택은 2차분류를 선택
- 체험이수시간을 선택합니다.
- 참가대상 : 초/중/고등학생 선택 (복수 선택 가능)
- 모집인원 : 해당 프로그램의 총 모집인원을 숫자로만 입력
- 대상학교 유형(일반, 특수, 각종)을 선택합니다.
- 체험일 : 학생들이 진로체험을 참여할 날짜로, [ 1회 / 회차 / 수시 ] 중 선택
  - \* "1회 " 는 한번 체험프로그램을 제공후에 마감 하는 경우
  - \* "회차"는 동일 체험프로그램 내용을 여러 일자에 체험을 제공하는 경우
  - \* "수시"는 체험처에서 체험일 지정없이 학교가 체험일을 선택하여 요청하는 경우
- 공개지역 : 해당 프로그램을 전국 또는 특정 지역 학교에 공개할지 설정

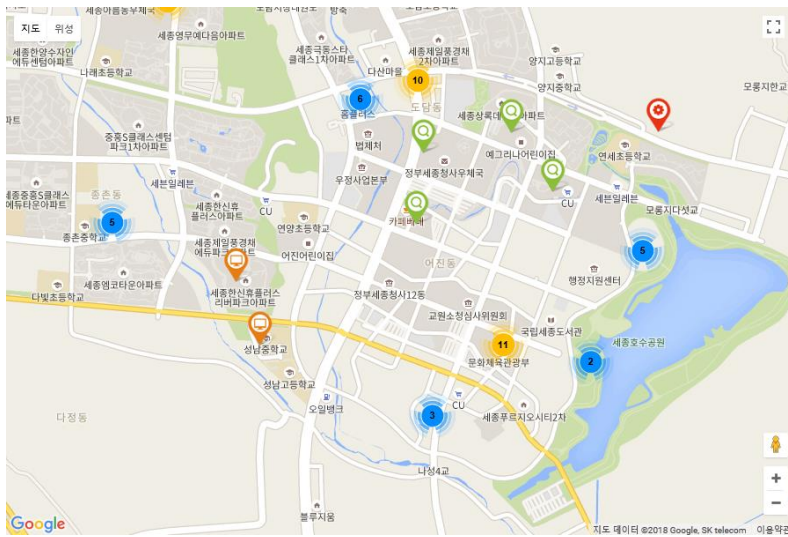
• 체험프로그램 정보

<p><b>* 프로그램내용</b> (프로그램내용 및 일정)</p>	
<p><b>* 체험장소</b></p>	<input type="text"/> <input type="button" value="지역선택"/> <input type="button" value="지도에서 체험장소 표시하기"/>
<p><b>* 체험장소 및 찾아가는 방법</b></p>	<div style="border: 1px solid #ccc; height: 40px; width: 100%;"></div> <p>예) 대한상공회의소 2층 HRD강의장</p>
<p><b>참가비</b></p>	<input type="text" value="무료"/> <input type="text" value="원"/>
<p><b>추가설명 / 유의사항</b></p>	<div style="border: 1px solid #ccc; height: 40px; width: 100%;"></div>

## 진로체험지원전산망 「꿈길」 활용방법

<p>이미지</p>	<p>noimage</p> <p>찾아보기</p>	<p>noimage</p> <p>찾아보기</p>	<p>noimage</p> <p>찾아보기</p>	<p>noimage</p> <p>찾아보기</p>
<p>최대 4개 이미지 등록가능, 첫이미지가 대표이미지로 등록</p>				
<p>관련자료</p>	<input type="text"/>	<p>찾아보기</p>		
	<input type="text"/>	<p>찾아보기</p>		
	<input type="text"/>	<p>찾아보기</p>		
	<input type="text"/>	<p>찾아보기</p>		
<p>최대 4개 관련자료 등록가능</p>				

- 프로그램 내용 : 프로그램의 내용과 일정을 상세히 입력
- 체험장소 위치 : 체험프로그램 진행 지역과 지도에 위치 표시
  - \* 지역선택 후, [지도에 체험장소 표시하기] 클릭하여 위치를 표시하게 되면 아래 화면과 같이 학교에서 지도로 검색하여 체험프로그램 검색 가능



- 체험장소 및 찾아가는방법 : 상세주소와 교통편 등의 정보 작성
- 참가비 무료/유료(금액) 여부 입력
- (선택)추가설명 및 유의사항 : 준비사항, 학생들에게 사전에 안내가 필요한 사항 등
- (선택)이미지 : 해당 체험프로그램 또는 업체 관련 사진, 포스터 첨부
- (선택)관련자료 : 신청서 양식, 관련자료 등 첨부

• 체험프로그램 담당자

* 담당자명	<input type="text"/>	* 담당자연락처(핸드폰)	<input type="text"/>
* 담당자이메일	<input type="text"/>		

• 학교의 참여신청 및 승인방법 선택

* 학교신청 승인방법	<input type="radio"/> 자동승인(학교에서 신청 즉시 선착순 신청완료) <input type="radio"/> 수동승인(센터, 체험처에서 승인후 신청완료) <input type="radio"/> 자체예약시스템에서 신청
-------------	---

○ 체험프로그램 담당자

- “체험프로그램”별 담당자 정보 등재 (체험처 기본정보에 등록 된 대표 담당자와 상이할 수 있음)
- 학교에서 신청 발생시 본 담당자정보의 휴대폰번호로 알림이 발송됨

○ 학교의 참여신청 및 승인방법 선택

- 학교에서 해당 프로그램을 신청했을 때, 신청을 승인해주는 방법을 선택
  - \* 자동승인 : 모집정원 내에서 선착순으로 자동 승인됨
  - \* 수동승인 : 센터 또는 체험처에서 학교의 신청내용을 확인하고 승인
  - \* 자체예약서비스에서 신청 : 자체 예약서비스 운영 시 홈페이지 주소를 입력

- 체험처/체험프로그램 등록 후 관할 진로체험지원센터에서 승인처리를 하여야 체험프로그램이 학교에 공개됩니다.
- 승인현황 확인은 로그인 후 마이페이지 > 나의기관정보수정에서 확인 할 수 있습니다.



- 승인처리가 되지 않을 경우 관할 진로체험지원센터에 문의합니다.

• 기본정보

\* 필수 입력사항입니다. 확인 후 등록

* 승인현황	승인완료(관할 진로체험지원센터 : 제1센터 / 011-520-2100)
--------	---

## 2. 신청내역확인 및 신청승인

▶ 마이페이지 > 진로체험프로그램신청관리 로 이동

### 체험프로그램신청관리

홈 > 마이페이지 > 체험프로그램신청관리

체험일:  - 
 신청상태:

프로그램명: 
 학교명:

총 : 78건
 ▲학교명순 ▼체험일순 ▼최신신청순
100개씩 보기

No	프로그램명	체험일	학기 유형	지역	신청학교/ 학교유형	신청 인원	신청자/연락처	체험완료 여부	승인현황	승인/취소
78	교육부 진로직업 체험의 날(8월) <span style="background-color: #0056b3; color: white; padding: 2px;">신청내역</span>	20180822	일반 학기	세종특별자치시	충주시충곡초등학교 (일반학교)	20	박혜서 010-9900-1111	미완료	신청중	<span style="background-color: #0056b3; color: white; padding: 2px;">승인처리하기</span> <span style="background-color: #0056b3; color: white; padding: 2px;">취소처리하기</span>
77	교육부 진로직업 체험의 날(10월) <span style="background-color: #0056b3; color: white; padding: 2px;">신청내역</span>	20181004	자유 학기	세종특별자치시	충주시충곡초등학교 (일반학교)	20	박혜서 010-9900-1111	미완료	신청중	<span style="background-color: #0056b3; color: white; padding: 2px;">승인처리하기</span> <span style="background-color: #0056b3; color: white; padding: 2px;">취소처리하기</span>
76	교육부 진로직업 체험의 날(12월) <span style="background-color: #0056b3; color: white; padding: 2px;">신청내역</span>	20181004	자유 학기	세종특별자치시	충주시충곡초등학교 (일반학교)	20	박혜서 010-9900-1111	미완료	신청중	<span style="background-color: #0056b3; color: white; padding: 2px;">승인처리하기</span> <span style="background-color: #0056b3; color: white; padding: 2px;">취소처리하기</span>
75	교육부 진로직업 체험의 날(11월) <span style="background-color: #0056b3; color: white; padding: 2px;">신청내역</span>	20181116	일반 학기	세종특별자치시	충주시충곡초등학교 (일반학교)	20	박혜서 010-9900-1111	미완료	신청취소	<span style="background-color: #0056b3; color: white; padding: 2px;">승인처리하기</span>

### [기능설명]

#### ○ 기본정보

- [달력으로보기] 클릭하여 일자별 체험신청현황을 확인 할 수 있습니다.

달력으로보기
✕

◀ 2018년 07월 ▶

신청중 : 학교수/학생수  
 신청완료 : 학교수/학생수  
 신청취소 : 학교수/학생수

일	월	화	수	목	금	토
1	2	3	4	5 신청중 : 1/6 신청완료 : 0/0 신청취소 : 1/20	6	7
8	9	10	11 신청중 : 0/0 신청완료 : 0/0 신청취소 : 1/20	12 신청중 : 1/20 신청완료 : 1/20 신청취소 : 0/0	13 신청중 : 1/20 신청완료 : 1/20 신청취소 : 0/0	14
15	16	17	18	19	20	21



## 체험프로그램신청관리

홈 > 마이페이지 > 체험프로그램신청관리

### • 프로그램정보

프로그램명	테스트 프로그램입니다.		
체험일	수시	승인방식	수동승인
모집인원	30	승인인원	0
등록일	2018-04-11	등록자	██████████

### • 요청학교

신청상태	신청중		
학교명	██████████		
체험(요청)일	2018-04-16	신청인원	30
담당자명	김담당	담당자연락처	01000000000
신청일	2018-04-11		
체험희망시간			
요청사항			

목록

승인

- 신청한 학교의 기본정보를 보고 [승인처리하기] 클릭하여 세부내용을 확인, 이상이 없다면 최종 승인해줄 수 있음
- 이미 배정한 신청내역도 취소처리할 수 있음 (재승인 가능)
- [자동 승인]을 선택하여 등록한 프로그램의 경우 승인절차는 생략됨

취소사유  
※ 최소 10자 이상 입력  
하십시오.

목록

취소/반려

- 신청취소시에는 취소사유를 반드시 입력하고 취소합니다.

승인완료된 학교와 연락을 취한 후 체험을 진행해 주시면 됩니다.

안전 등 유의사항은 꿈길에 등재된 진로체험 안전수칙을 참고하여 주시기 바랍니다.

## 4. 진로체험 운영 컨설팅 신청

▶ 마이페이지 > 진로체험 운영 컨설팅 신청 메뉴 이동

교육부  
꿈길  
"꿈은 아이들의 길라잡이"

소개/공지    진로교육/진로체험    진로체험지원센터/자원봉사자    진로체험기관인증제    마이페이지

로그아웃    회원정보수정    글자

마이페이지

- 나의기관정보수정
- 진로체험프로그램관리
- 진로체험프로그램신청관리
- 산하기관관리 +
- 진로체험운영컨설팅신청**

체험활동 중 느끼는 애로사항과 장애요인에 대한 온라인 지원 기능

### 진로체험 운영 컨설팅 신청

홈 > 마이페이지 > 진로체험 운영 컨설팅 신청



학생들의 체험활동이 지역 사회 실생활 중심의 진로체험이 가능하도록 지역진로체험지원센터 실무자, 시도교육(지원)청 장학사, 진로교사 등 자유학기제 및 진로체험 관계자들이 체험활동 운영 시 느끼는 애로사항과 장애요인에 대한 온라인 지원을 하고 있습니다.

총 : 1건

NO	컨설팅 신청 제목	신청일	신청자	처리현황	읽음여부
1	신청 테스트입니다.	2018-04-12		신청중	안읽음

신규신청