

Level D 개인보호구 착용법



개인보호구 착용 준비



속장갑 착용



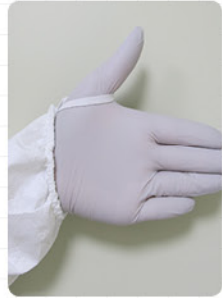
보호복 점검



지퍼 덮개 확인



지퍼를 끝까지 올린다




엄지고리 끼우기



신발 끈 매듭 묶기



N95 마스크 착용 준비



N95 마스크 착용



N95 마스크 밀착 확인



고글 착용



보호복 후드 착용



보호복 착용 점검



겉장갑 착용



보호복 착용 상태 확인

Level D 개인보호구 탈의법



손위생



눈에 보이는 오염제거



신발 끈 풀기



겉장갑 제거



오염되지 않게 겉장갑 제거



가운데서 위로 더듬어 지퍼 덮개 찾기



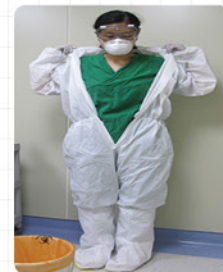
보호복 지퍼 내리기



후드 제거



보호복 탈의



보호복은 팔쪽을 뒤집어 오염된 걸면이 안쪽으로 감싸지게 말면서 벗는다.



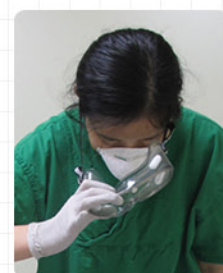
격리료 폐기물통에 버리기



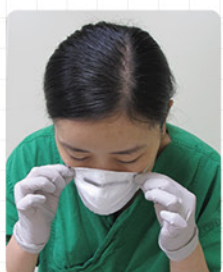
고글과 마스크는 옆면을 잡고 오염되지 않게 제거



고글 제거



N95 마스크 제거



속장갑 제거

