

8월 안전센터별 화재 발생현황

fr_base_0101

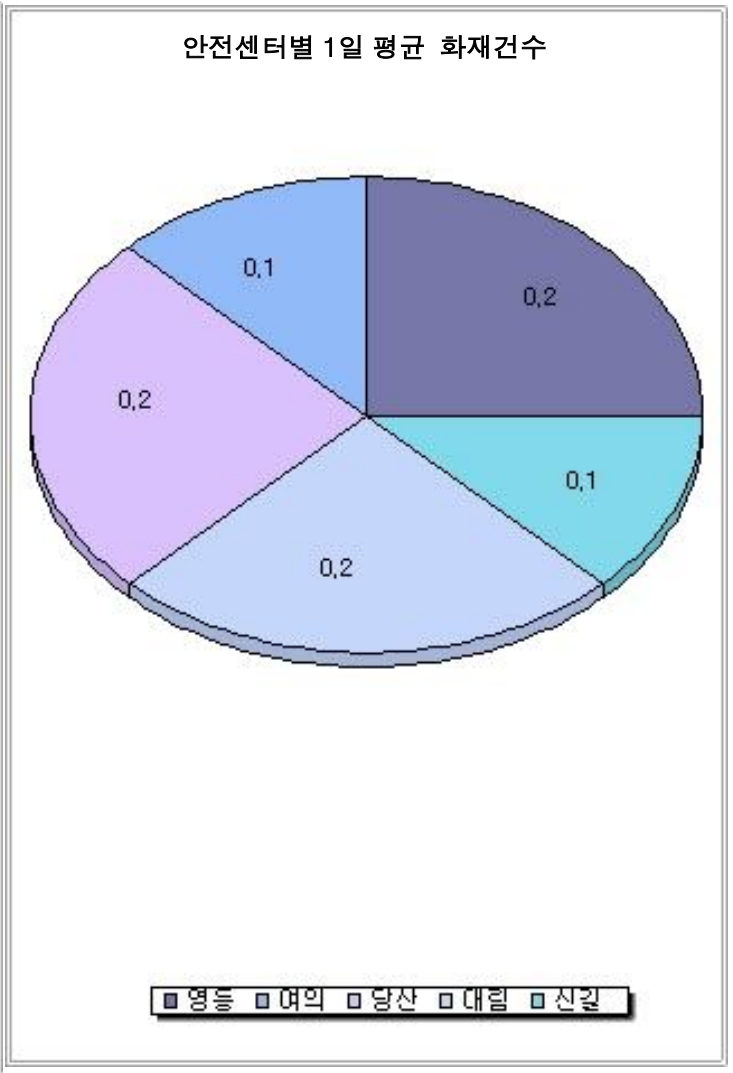
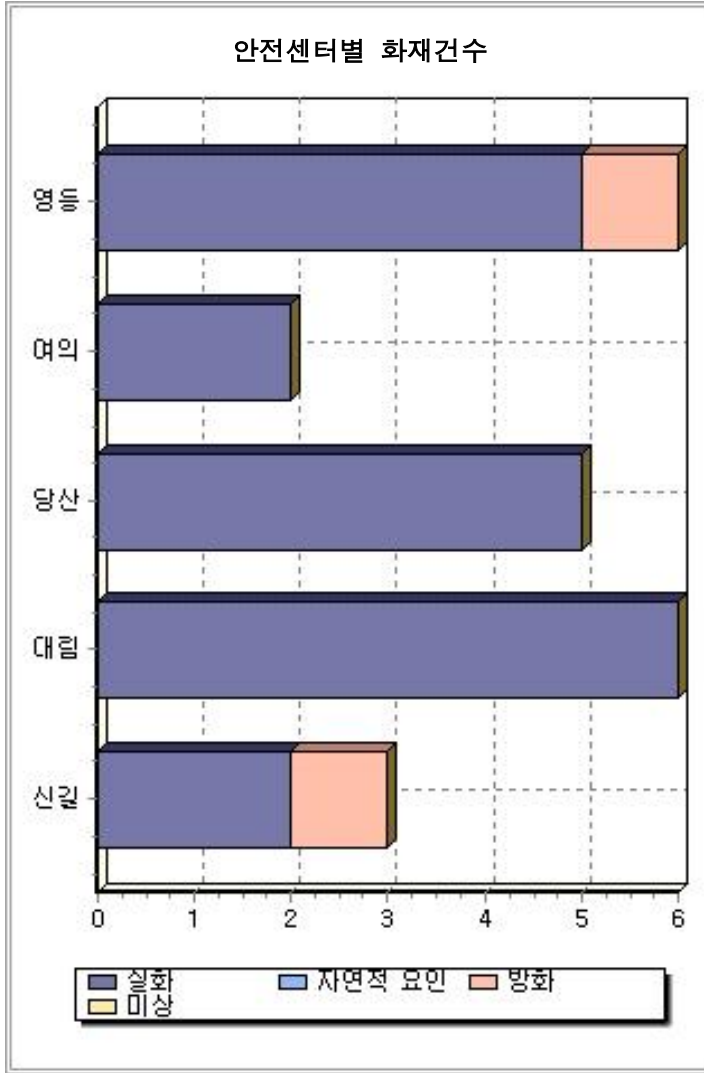
영등포소방서

조회 일자: 2019-08-01 ~ 2019-08-31

2019/09/09 13:42:34

ID : gimtaehun81

PAGE: 1



구분	계	건수 (건)				발생비율 (%)				인명피해 (명)			재산피해 (천원)			소실면적 (수, m²)		이재민	
		실화	자연적 요인	방화	미상	실화	자연적 요인	방화	미상	계	사망	부상	계	부동산	동산	등수	면적 (m²)	세대수	이재민 (명)
합계	22	20	0	2	0	90.9	0	9.1	0	1	0	1	9,212	3,076	6,136	0	12	0	0
영등포119안전센터	6	5	0	1	0	83.3	0	16.7	0	0	0	0	1,497	572	925	0	4	0	0
여의도119안전센터	2	2	0	0	0	100	0	0	0	0	0	0	821	114	707	0	1	0	0
당산119안전센터	5	5	0	0	0	100	0	0	0	0	0	0	3,723	1,598	2,125	0	5	0	0
대림119안전센터	6	6	0	0	0	100	0	0	0	0	0	0	2,046	135	1,911	0	0	0	0
신길119안전센터	3	2	0	1	0	66.7	0	33.3	0	1	0	1	1,125	657	468	0	2	0	0

8월 안전센터별 오인출동 현황

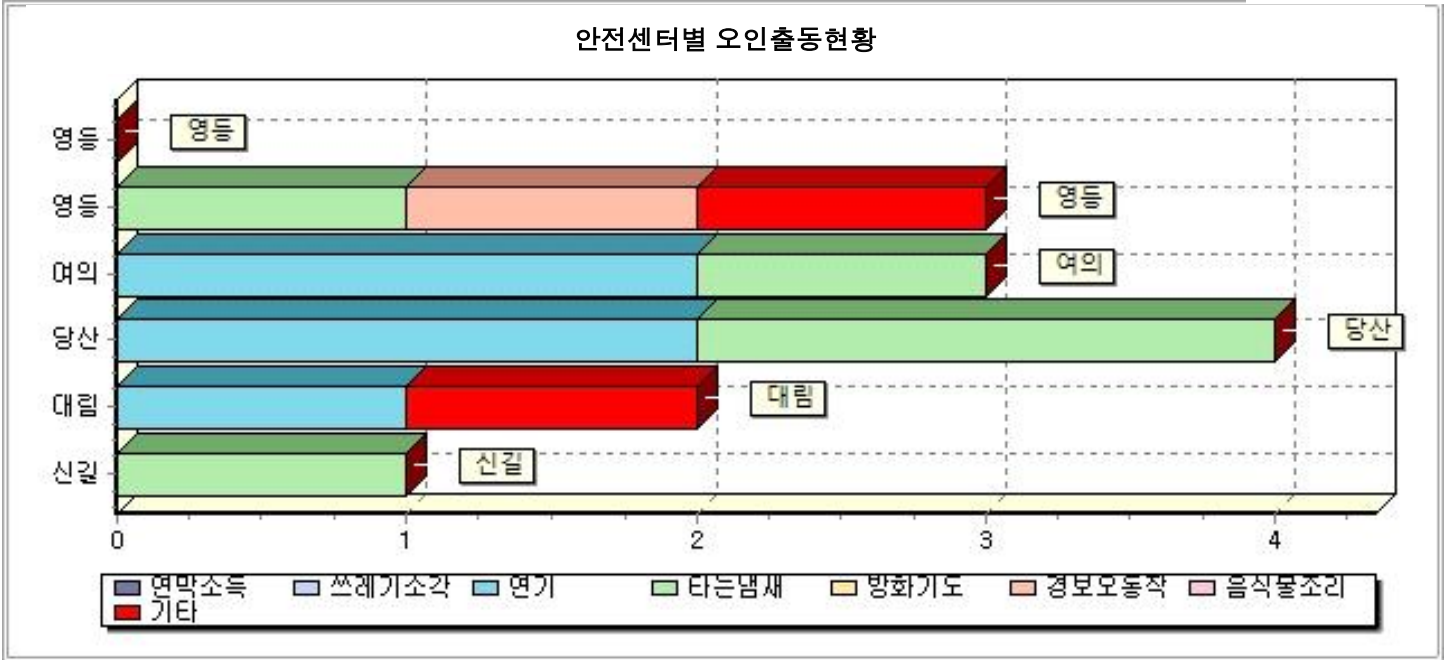
fr_act_0101
영등포소방서

2019/09/09 13:49:33

ID : gimtaehun81

조회 일자: 2019-08-01 ~ 2019-08-31

PAGE: 1



구분	계	연막소독	쓰레기소각	연기	타는냄새	방화기도	경보오동작	음식물조리(용기국한)	기타
합계	13	0	0	5	5	0	1	0	2
비율(%)	100	0	0	38.5	38.5	0	7.7	0	15.4
영등포소방서	0	0	0	0	0	0	0	0	0
영등포119안전센터	3	0	0	0	1	0	1	0	1
여의도119안전센터	3	0	0	2	1	0	0	0	0
당산119안전센터	4	0	0	2	2	0	0	0	0
대림119안전센터	2	0	0	1	0	0	0	0	1
신길119안전센터	1	0	0	0	1	0	0	0	0