

7월 안전센터별 화재 발생현황

fr_base_0101

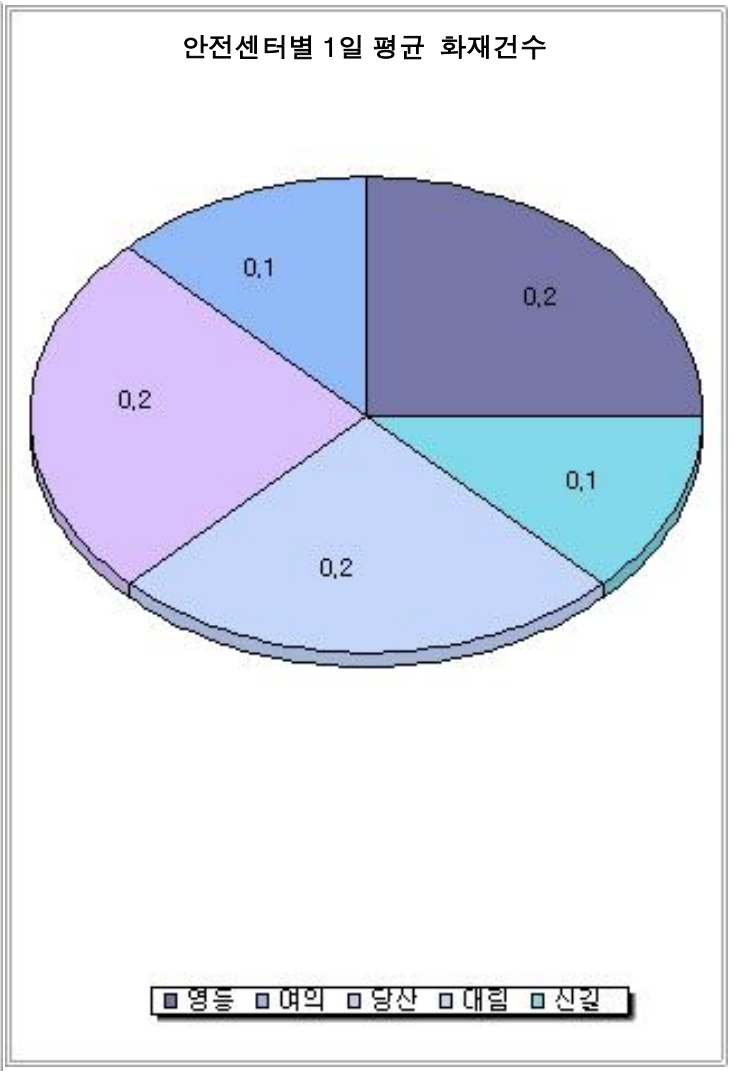
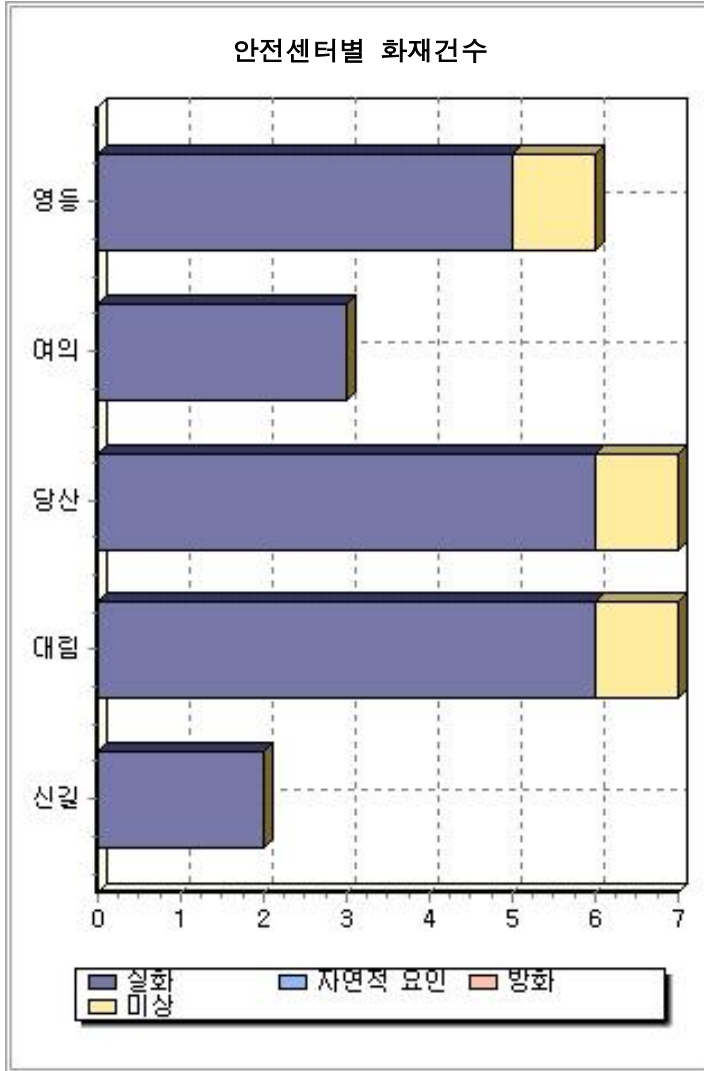
영등포소방서

조회 일자: 2019-07-01 ~ 2019-07-31

2019/08/21 9:51:5

ID : gimtaehun81

PAGE: 1



구분	계	건수 (건)				발생비율 (%)				인명피해 (명)			재산피해 (천원)			소실면적 (수, m²)		이재민	
		실화	자연적 요인	방화	미상	실화	자연적 요인	방화	미상	계	사망	부상	계	부동산	동산	등수	면적 (m²)	세대수	이재민 (명)
합계	25	22	0	0	3	88	0	0	12	32	0	32	269,985	142,231	127,754	0	298	0	0
영등포119안전센터	6	5	0	0	1	83.3	0	0	16.7	32	0	32	228,298	124,191	104,107	0	246	0	0
여의도119안전센터	3	3	0	0	0	100	0	0	0	0	0	0	1,338	149	1,189	0	0	0	0
당산119안전센터	7	6	0	0	1	85.7	0	0	14.3	0	0	0	11,249	1,332	9,917	0	1	0	0
대림119안전센터	7	6	0	0	1	85.7	0	0	14.3	0	0	0	28,996	16,559	12,437	0	51	0	0
신길119안전센터	2	2	0	0	0	100	0	0	0	0	0	0	104	0	104	0	0	0	0

오인출동 출동현황

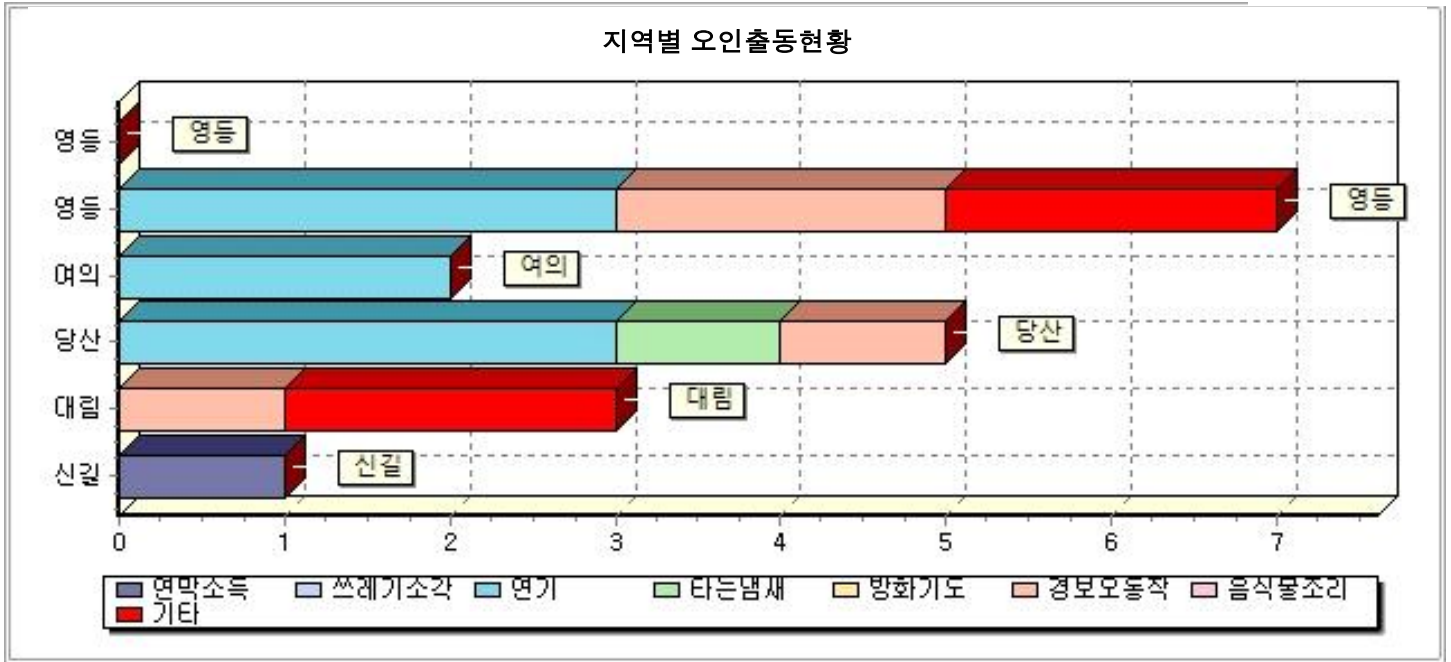
fr_act_0101
영등포소방서

2019/08/21 9:52:37

ID : gimtaehun81

조회 일자: 2019-07-01 ~ 2019-07-31

PAGE: 1



구분	계	연막소독	쓰레기소각	연기	타는냄새	방화기도	경보오동작	음식물조리(용기국한)	기타
합계	18	1	0	8	1	0	4	0	4
비율(%)	100	5.6	0	44.4	5.6	0	22.2	0	22.2
영등포소방서	0	0	0	0	0	0	0	0	0
영등포119안전센터	7	0	0	3	0	0	2	0	2
여의도119안전센터	2	0	0	2	0	0	0	0	0
당산119안전센터	5	0	0	3	1	0	1	0	0
대림119안전센터	3	0	0	0	0	0	1	0	2
신길119안전센터	1	1	0	0	0	0	0	0	0