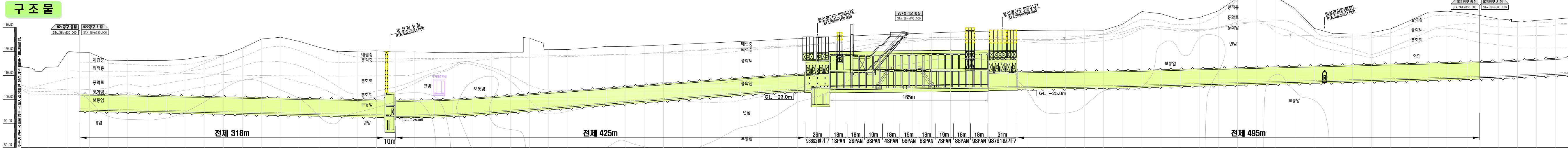
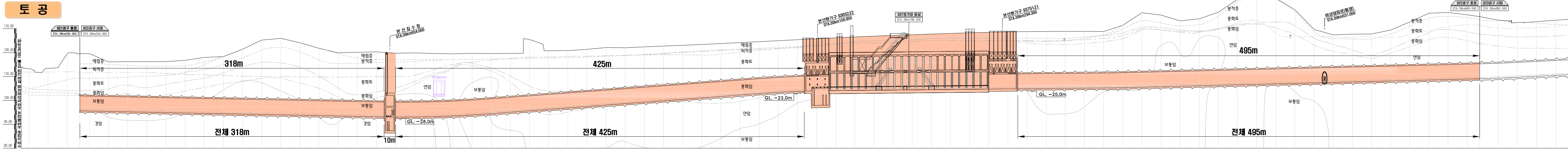
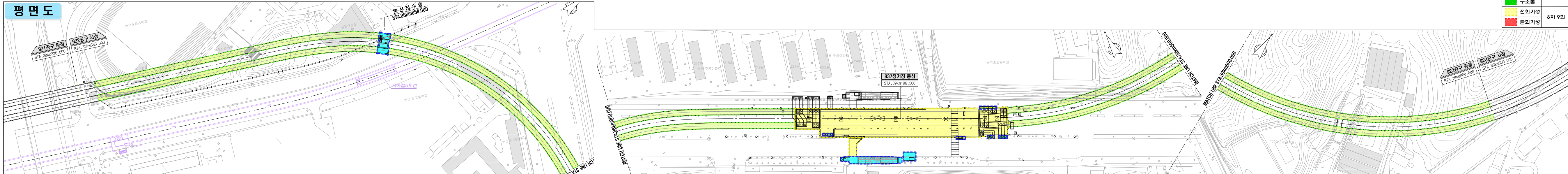


서울지하철 922공구 기성현황도 (8차9회)

| 범 | 례 |
|--------------|--------------|
| 기발주(1~7차 공사) | 기발주(1~7차 공사) |
| 복 공 | 복 공 |
| 토 공 | 8차 계약분 |
| 구조물 | 구조물 |
| 전회기성 | 8차 9회 |
| 금회기성 | 금회기성 |



| 구 분 | 전 차 (1차~7차공사) | 전 회 | 금 회 | 구 분 | 전 차 (1차~7차공사) | 전 회 | 금 회 | 구 분 | 전 차 (1차~7차공사) | 전 회 | 금 회 | 구 분 | 전 차 (1차~7차공사) | 전 회 | 금 회 | | | | | | | |
|-----|----------------------------|----------------------|-----------------------|------------------|---------------|-----|-----|-----------|---------------|--------------|-----|-------|-----------------|-----------|----------|-------|----------|-----------|-----------|----------|---|---|
| 건 축 | - 조적공사 불룩쌓기 : 4,585㎡ | - 조적공사 불룩쌓기 : 1,153㎡ | - 금속공사 판넬설치 : 354㎡ | 1터널 (집수정-시점) | 굴 칩 318m | - | - | 집 수 정 | 토공굴착 | GL - 33m | - | - | 본선환기구 (936S2E2) | 토공굴착 | GL - 29m | - | - | | | | | |
| | - 금속공사 판넬설치 : 1,525㎡ | - 금속공사 판넬설치 : 3,483㎡ | - 환강식 불암 : 400㎡ | | 라이닝 318m | - | - | | H-PILE 천공 | 44공 | - | - | | H-PILE 천공 | 126공 | - | - | 토공굴착 | GL - 25m | - | - | |
| | - 불룩쌓기 : 0.2석 | - 불룩쌓기 : 0.2석 | - 줄임구 캐노피 : 0.2석 | | 인베트 318m | - | - | | 복공판 설치 | 406㎡ | - | - | | 복공판 설치 | 1,015㎡ | - | - | H-PILE 천공 | 153공 | - | - | |
| 기 계 | - 구조역트 공사 : 9,875㎡ | - 구조역트 공사 : 2,472㎡ | - 장비 설치공사 : 2대 | 2터널 (집수정-정거장) | 굴 칩 425m | - | - | 937 정 거 장 | 토공굴착 | GL - 25m | - | - | 본선환기구 (937S1E1) | 토공굴착 | GL - 25m | - | - | 자전거주차장 | 토공굴착 | GL - 11m | - | - |
| | - 소방설비 스프링클러 배관공사 : 3,827m | - 소방설비 배관공사 : 782m | - 자동제어 공사 : 2대 | | 라이닝 425m | - | - | | 바탕보 설치 | 165㎡ | - | - | | 바탕보 설치 | 1,561㎡ | - | - | | H-PILE 천공 | 33공 | - | - |
| | - 본선환기 실버공사 : 31EA | - 본선환기 실버공사 : 0.9EA | - 스프링클러 배관공사 : 240m | | 인베트 425m | - | - | | 구조물 | 기초 슬래브 : 10m | - | - | | 구조물 | 178㎡ | - | - | | 복공판 설치 | 33공 | - | - |
| 전 기 | - 전조간선 실버공사 : 7,471m | - 전조간선 배선공사 : 2,336m | - 전등 전열 배선공사 : 1,570m | 3터널 (937S1E1-종점) | 굴 칩 495m | - | - | 구 조 물 | 기초 슬래브 : 10m | - | - | 구 조 물 | 기초 슬래브 : 10m | - | - | 구 조 물 | 바탕보 1~5단 | - | - | - | | |
| | - 터널조명 실버공사 : 11,500m | - 터널조명 배선공사 : 2,275m | - 소방 실버공사 : 568m | | 라이닝 495m | - | - | | 상부 슬래브 : 10m | - | - | | 바탕보 1~2단 | - | - | | 바탕보 설치 | 바탕보 1~2단 | - | - | - | |
| | - 터널보장 실버공사 : 4,040m | - 터널보장 배선공사 : 2,275m | - 분전반 : 4면 | | 인베트 495m | - | - | | 상부 슬래브 : 10m | - | - | | 구 조 물 | 178㎡ | - | | - | 구 조 물 | 자전거주차장 #2 | - | - | - |