

서울특별시 재단법인 서울산업진흥원 출연 동의안
심 사 보 고 서

| | |
|------|-----|
| 의안번호 | 191 |
|------|-----|

2022. 9. 22.
기획경제위원회

I. 심사경과

가. 제출일자 및 제출자 : 2022년 8월 29일, 서울특별시장

나. 회부일자 : 2022년 9월 2일

다. 상정결과 : 【서울특별시의회 제314회 임시회】

- 제1차 기획경제위원회(2022. 9. 22.)상정, 제안설명, 검토보고, 질의 및 답변, 의결(원안가결)

II. 제안설명의 요지(황보연 경제정책실장)

1. 제안이유

가. 서울시는 산업진흥과 중소기업의 종합적이고 체계적인 육성 등 경제·산업 분야의 다양한 행정수요에 대응하고, 지속가능한 일자리 창출을 위해 시 산하에 서울산업진흥원을 두고 있음.

나. 이에 서울산업진흥원의 원활한 운영을 위하여 2023년 서울특별시 세출예산에 반영하고자 서울산업진흥원 출연 여부에 대하여 「지방

재정법」 제18조제3항에 따라 미리 그 동의를 받고자 함.

2. 주요내용

가. 대상기관 : 재단법인 서울산업진흥원

나. 주요사업

- 산업진흥 기반 조성 및 운영, 지역특화산업 육성 등에 관한 지원, 국내외 판로개척 및 기업 브랜드화 지원 등 중소기업 육성 지원 사업
- 중소기업지원시설의 건립 및 관리·운영, 시장이 위탁하는 중소기업 육성 사업 등 중소기업의 종합적인 지원 사업

다. 출연 추진근거 및 추진 필요성

- 「서울특별시 재단법인 서울산업진흥원 설립 및 운영 조례」 제12조

제12조(출연금 등) ① 시는 재단의 설립·시설·운영 및 사업에 필요한 경비에 충당하기 위해 예산의 범위에서 재단에 출연금을 교부하거나 재산을 출연할 수 있다.

- 서울시 산업 및 중소기업 육성 전문기관인 서울산업진흥원에 대한 출연으로 서울 전략산업 육성 및 중소기업 경쟁력 강화
- 중소기업의 종합적이고 체계적인 육성을 통하여 중소기업의 경영 여건 개선 및 서울 경제 활성화

라. 출연기관 개요

- 소재지 : 마포구 월드컵북로 400(상암동)
- 시설규모 : 대지 9,864.2㎡, 연면적 43,609㎡ (지하4층~지상14층) 중 74%

3. 소요예산 및 산출근거

가. 2023년 출연금액(안) : 59,900백만원

- 지출예산 추계 88,045백만원 중 자체수입 추계 28,145백만원 감안하여 필요예산 59,900백만원을 출연금으로 추계

(단위 : 백만원)

| 세 입 | | | | 세 출 | | | |
|------------|---------------|---------------|--------------|-------|--------|--------|-------|
| 구분 | 2022년 | 2023년 | 증감 | 구분 | 2022년 | 2023년 | 증감 |
| 총계 | 85,848 | 88,045 | 2,197 | 총계 | 85,848 | 88,045 | 2,197 |
| 고유사업 | 14,187 | 13,634 | △553 | 고유사업비 | 46,665 | 46,502 | △163 |
| 시설운영 | 6,051 | 6,050 | △1 | 시설운영비 | 5,782 | 6,295 | 513 |
| 기타사업수입 | 2,000 | 1,400 | △600 | 기관운영비 | 33,401 | 35,248 | 1,847 |
| 사업외수입 | 2,300 | 2,600 | 300 | 예비비 | 0 | 0 | 0 |
| 잉여금 | 7,000 | 4,461 | △2,539 | | | | |
| 출연금 | 54,310 | 59,900 | 5,590 | | | | |

※ 현재 2023년도 예산 편성·검토 과정에 있어 출연금 규모는 추계액으로 확정 사항이 아니며 검토 과정에서 변경 가능성 있음

나. 산출근거

(단위 : 천원)

| 구분 | 2023년 |
|--------------------|-------------------|
| 총 계 | 88,044,673 |
| 고유사업 | 46,501,791 |
| 글로벌 창업기업 육성 | 6,889,000 |
| 우수창업기업 발굴 및 투자지원 | 4,000,000 |
| 서울기업디지털혁신지원 | 2,889,000 |
| 콘텐츠산업 육성 | 6,346,959 |
| 서울큐브 조성 및 운영 | 3,502,503 |
| 콘텐츠기업 지원 | 2,844,456 |
| 기업매출 증대 지원 | 17,294,534 |
| 국제유통센터 운영 | 2,449,944 |
| 중소기업 판로지원 | 2,475,000 |
| 해외시장 진출 지원 | 4,400,000 |
| 하이서울기업 지원 | 2,470,000 |

| | | |
|--|----------------------|-------------------|
| | 뷰티산업 활성화 지원 | 3,291,890 |
| | 서울유망중소기업 상설전시장 운영 | 2,207,700 |
| | 산업거점 활성화 | 12,274,898 |
| | 산업거점기획 및 활성화 | 400,000 |
| | DMC 활성화 지원 | 2,118,300 |
| | DMC인프라운영 | 8,107,158 |
| | G밸리 활성화 지원 | 1,295,440 |
| | 전시산업 활성화 | 354,000 |
| | 기업인재양성 및 고용지원 | 3,696,400 |
| | DT인재 양성 | 1,446,400 |
| | 고용 지원 | 2,250,000 |
| | 시설운영경비 | 6,294,716 |
| | 본사건물 관리운영 | 4,389,291 |
| | 컨벤션센터 관리운영 | 1,564,320 |
| | 중대재해 예방 안전관리 | 341,105 |
| | 기관운영경비 | 35,248,166 |
| | 인건비 및 성과급 | 19,623,867 |
| | 시설서비스직운영 | 8,483,231 |
| | 경영관리 | 6,292,565 |
| | 기본경비 | 848,503 |

Ⅲ. 검토보고 요지 (수석전문위원 강상원)

가. 동의안의 개요

- 2023년도 세출예산에 서울산업진흥원 출연금을 편성하기에 앞서 「지방재정법」 제18조제3항1)에 따라 서울특별시의회의 동의를 받고자 제출됨.

나. 서울산업진흥원 현황과 출연금 추이

- 서울산업진흥원(이하 ‘진흥원’)은 중소기업과 창업을 지원하고 서울형 전략산업을 육성해 지역 산업의 진흥과 경제 활성화를 선도하는 역할과 함께 서울시의 경제정책 결정사항을 산업현장에 실현하는 기능을 수행하고 있음.
- 진흥원의 특성상, 자체 수입만으로는 정상적인 사업추진이 어려워 고유사업과 경상적 경비에 대해 서울시 출연금을 지원하고 있음.
 - 2016년부터 서울시의 수탁사업을 진흥원의 고유사업으로 변경하면서 출연 규모가 대폭 증가해 최근 5년간 매년 500억원 규모로 출연금이 편성됨.

1) 「지방재정법」 제18조(출자 또는 출연의 제한) ③ 지방자치단체가 출자 또는 출연을 하려면 미리 해당 지방의회의 의결을 얻어야 한다.

< 최근 5년간 서울시 출연금 편성 현황 >

(단위 : 백만원)

| 구 분 | 2018년 | | 2019년 | 2020년 | | 2021년 | | 2022년 |
|-----|--------|--------|--------|--------|--------|--------|--------|--------|
| | 당초 | 추경 | | 당초 | 추경 | 당초 | 추경 | |
| 출연금 | 50,000 | 51,040 | 53,048 | 58,548 | 65,175 | 50,844 | 54,544 | 54,310 |

- 2023년도 세입예산안은 전년도 본예산 대비 21억 9천 7백만원(2.6%) 증가한 880억 4천 5백만원으로, 이 중 서울시 출연금은 55억 9천 만원이 증가한 599억원임.

< 2023년도 진흥원 세입예산안 >

(단위 : 천원)

| 구 분 | 2023년 (A) | 2022년 (B) | 증감 (A-B) | 증감률 |
|-------------------|-------------------|-------------------|-------------------|----------------|
| 계 | 88,044,673 | 85,848,028 | 2,196,645 | 2.56% |
| 사업수입 | 21,083,433 | 22,238,200 | △1,154,767 | △5.19% |
| 고유사업 | 13,633,433 | 14,187,200 | △553,767 | △3.90% |
| 서울큐브 조성 및 운영 | 124,000 | 204,800 | △80,800 | △39.45% |
| 콘텐츠제작 지원 | 22,000 | 32,000 | △10,000 | △31.25% |
| 콘텐츠 기술지원 | 200,000 | 400,000 | △200,000 | △50.00% |
| 국제유통센터 운영 | 120,000 | 106,000 | 14,000 | 13.21% |
| 중소기업판로지원 | 300,000 | 544,000 | △244,000 | △44.85% |
| 전시인큐베이팅활성화 | 400,000 | 490,000 | △90,000 | △18.37% |
| DMC인프라운영 | 12,467,433 | 12,410,400 | 57,033 | 0.46% |
| 시설운영수입 | 6,050,000 | 6,051,000 | △1,000 | △0.02% |
| 본사건물 관리운영 | 5,800,000 | 5,651,000 | 149,000 | 2.64% |
| 컨벤션센터 관리운영 | 250,000 | 400,000 | △150,000 | △37.50% |
| 기타사업수입 | 1,400,000 | 2,000,000 | △600,000 | △30.00% |
| 수탁수수료 수입 | 1,400,000 | 1,400,000 | 0 | 0.00% |
| 보조금 수입 등 | 0 | 600,000 | △600,000 | △100.00% |
| 사업외수입 | 62,500,000 | 56,609,828 | 5,890,172 | 10.40% |
| 이자수입 | 600,000 | 600,000 | 0 | 0.00% |
| 서울시출연금 | 59,900,000 | 54,309,828 | 5,590,172 | 10.29% |
| 기타사업외수입(기타 현금) 수입 | 2,000,000 | 1,700,000 | 300,000 | 17.65% |
| 재무활동수입 | 4,461,240 | 7,000,000 | △2,538,760 | △36.27% |
| 잉여금수입 | 4,461,240 | 7,000,000 | △2,538,760 | △36.27% |

- 진흥원의 고유사업비는 전년도 본예산 대비 1억 6천 3백만원 감액 (△0.4%)된 465억 2백만원임.

< 진흥원 고유사업 예산 편성 내역 >

(단위 : 천원)

| 구 분 | 2023년 (A) | 2022년 (B) | 증감 (A-B) | 증감률 |
|-------------------|--------------|--------------|-------------|----------|
| | 46,501,791 | 46,664,755 | △162,964 | △0.35% |
| 글로벌 창업기업 육성 | 6,889,000 | 5,290,504 | 1,598,496 | 30.21% |
| 우수창업기업 발굴 및 투자지원 | 4,000,000 | 3,262,504 | 737,496 | 22.61% |
| 서울기업지원센터 운영 | 0 | 330,000 | △330,000 | △100.00% |
| 서울기업 디지털혁신 지원 | 2,889,000 | 1,698,000 | 1,191,000 | 70.14% |
| 콘텐츠산업 육성 | 6,346,959 | 6,346,959 | 0 | 0.00% |
| 서울큐브 조성 및 운영 | 3,502,503 | 3,302,503 | 200,000 | 6.06% |
| 콘텐츠기업 지원 | 2,844,456 | 3,044,456 | △200,000 | △6.57% |
| 기업매출 증대 지원 | 17,294,534 | 17,983,271 | △688,737 | △3.83% |
| 국제유통센터 운영 | 2,449,944 | 2,555,737 | △105,793 | △4.14% |
| 중소기업 판로지원 | 2,475,000 | 3,729,676 | △1,254,676 | △33.64% |
| 해외시장 진출 지원 | 4,400,000 | 3,433,000 | 967,000 | 28.17% |
| 하이서울기업 지원 | 2,470,000 | 1,744,534 | 725,466 | 41.59% |
| 소기업 특화용품 유통 지원 | 0 | 850,000 | △850,000 | △100.00% |
| 뷰티산업 활성화 지원 | 3,291,890 | 3,290,324 | 1,566 | 0.05% |
| 서울유망중소기업 상설전시장 운영 | 2,207,700 | 2,380,000 | △172,300 | △7.24% |
| 산업거점 활성화 | 12,274,898 | 12,932,457 | △657,559 | △5.08% |
| 산업거점기획 및 활성화 | 400,000 | 450,000 | △50,000 | △11.11% |
| DMC 활성화 지원 | 2,118,300 | 2,118,300 | 0 | 0.00% |
| DMC 인프라 운영 | 8,107,158 | 7,694,157 | 413,001 | 5.37% |
| G밸리 활성화 지원 | 1,295,440 | 1,000,000 | 295,440 | 29.54% |
| 금천 의류제조 집적지구 활성화 | 0 | 950,000 | △950,000 | △100.00% |
| 메이커스페이스 운영 | 0 | 366,000 | △366,000 | △100.00% |
| 전시산업 활성화 | 354,000 | 354,000 | 0 | 0.00% |
| 기업인재양성 및 고용지원 | 3,696,400 | 4,111,564 | △415,164 | △10.10% |
| DT인재 양성 | 1,446,400 | 1,661,564 | △215,164 | △12.95% |
| 고용지원 | 2,250,000 | 2,450,000 | △200,000 | △8.16% |

- 증액사업은 글로벌 창업기업 육성 사업에서 CES 서울관 기획·운영을 위한 ‘서울기업 디지털혁신 지원’ (11억 9천 1백만원 증액)과 기업

매출 증대 지원사업에서 수출유망기업 육성과 해외 플랫폼 입점 지원을 위한 ‘해외시장 진출 지원’ (9억 6천 7백만원 증액), 하이서울기업의 ESG 경영²⁾ 지원 신규 추진을 위한 ‘하이서울기업 지원’ (7억 2천 5백만원 증액) 등 모두 8개 사업임.

- 감액사업은 ‘소기업특화용품 유통 지원 사업’ 이 잠실종합운동장 리모델링 공사 착공 예정에 따라 사업을 종료하고, ‘금천 의류제조 집적지구 활성화 사업’, ‘메이커스페이스 운영 사업’ 은 협약기간 만료, ‘서울기업지원센터 운영사업’ 은 수탁사업인 ‘서울시 규제 개혁지원센터 운영’ 에 통합되면서 각각 순감되는 등 모두 11개 사업에서 감액이 발생함.

< 진흥원 주요 감액사업 현황 >

(단위 : 백만원)

| 구분 | 2023년 예산안 | 전년대비 증감액 (증감률) | 주요 감액내용 |
|-------------------|-----------|-----------------|--|
| 서울기업지원센터 운영 | - | △330 (△100.0%) | · 수탁사업(규제개혁지원센터 운영)으로 통합 |
| 콘텐츠기업 지원 | 2,844 | △200 (△6.6%) | · 애니메이션 등의 작품 기 선정작 감소에 따른 제작 지원 예산 축소 |
| 국제유통센터 운영 | 2,450 | △106 (△4.1%) | · 글로벌 지원사업의 ‘해외시장 진출사업’으로 이관 및 효율화 |
| 중소기업 판로지원 | 2,475 | △1,255 (△33.6%) | · 해외온라인 지원사업의 ‘해외시장 진출사업’으로 이관 및 효율화 · 서울어워드 효율화, 판로지원 채널의 선택과 집중 |
| 소기업특화용품 유통 지원 | - | △850 (△100.0%) | · 잠실종합운동장 사용수익허가 만료에 따른 사업 종료 |
| 서울유망중소기업 상설전시장 운영 | 2,207 | △172 (△7.24%) | · 전시장 조성 완료에 따른 공사 및 기기(집기) 구매예산 등 감액 |
| 산업거점 기획 및 활성화 | 400 | △50 (△11.1%) | · 지역특화 리빙랩형 R&D 지원사업 종료 |
| 금천 의류제조 집적지구 활성화 | - | △950 (△100.0%) | · 협약기간 종료 |

2) ESG(Environment, Social, Governance) 경영 : 기업 활동에 친환경(Environment), 사회(Social)적 책임, 지배구조(Governance) 개선 등 투명 경영을 고려해 기업의 성과를 측정하는 기업성과지표

| | | | |
|------------|-------|-------------------|--------------------------|
| 메이커스페이스 운영 | - | △366 (△100.0%) | · 과제수행기간 종료 |
| DT 인재양성 | 1,446 | △215 (△13.0%) | · 재직자 DT스쿨 등 타기관 중복사업 폐지 |
| 고용지원 | 2,250 | △200 (△8.2%) | · 핵심사업 집중 위한 일부 사업 폐지 |

- 기술 격차, 자본력, 인적자원 등의 한계로 디지털 전환에 많은 어려움을 겪고 있는 중소기업을 위해 디지털 혁신 지원을 확대함으로써 중소기업의 생산성 향상과 새로운 부가가치 창출, 혁신 촉진 등을 도모할 수 있음.
- 또한, 코로나19와 우크라이나 사태의 장기화로 중소기업의 고충이 심화되고 있는 상황에서 중소기업의 수출지원과 판로개척 지원을 확대·강화하는 것은 수출 경쟁력 제고에 긍정적인 효과가 있음.
- 진흥원의 출연금을 통한 사업들은 코로나19와 환율·금리·물가상승, 내수 경기침체와 소비감소로 어려움을 겪고 있는 중소기업의 위기 극복을 위한 사업이 대부분인 만큼, 사업의 필요성·긴급성 등을 충분히 검토하여 세출예산이 낭비되는 일이 없도록 주의가 요구됨.
- 다만, 어려운 재정 사정으로 중소기업 지원사업을 통·폐합하거나 지원규모를 축소하는 상황에서 뷰티·패션분야 기업만을 위한 행사 개최(Beauty Trade Show, 6억 6천만원)와 홍보·마케팅(12억 1천만원) 등에 예산을 확대 편성하는 것이 바람직한 것인지 신중한 판단이 필요함.

< 뷰티패션 분야 지원 사업계획 현황 >

| 연번 | 단위사업 | 세부사업 | 예산액(단위 :백만원) |
|----|-----------|---------------------------|--------------|
| 1 | 중소기업 판로지원 | 국내온라인 판로지원-뷰티상품전 | 150 |
| 2 | 해외시장 판로지원 | 해외 B2B판로지원-뷰티트레이드쇼 | 660 |
| 3 | 서울유망기업 | 뷰티패션 리딩기업 발굴 및 확산 지원 | 606 |
| | 상설전시장 운영 | 온라인 플랫폼 연계 뷰티패션기업 발굴 및 지원 | 1,210 |
| 4 | 뷰티산업 육성 | 뷰티패션 산업 육성 전략 수립 | 113 |
| | | 뷰티패션 트렌드 리포트 발행 및 컨퍼런스 개최 | 152 |
| | | 국내외 OTT 플랫폼 연계 우수성과 확산 | 602 |
| | | 뷰티패션 글로벌 온라인 커뮤니케이션 채널 운영 | 148 |

IV. 질의 및 답변요지 : 「생략」

V. 토론요지 : 「없음」

VI. 심사결과 : 원안가결

(재적위원 12명, 참석위원 7명, 전원찬성)

VII. 소수의견 요지 : 「없음」

VIII. 기타 필요한 사항 : 「없음」

서울특별시 재단법인 서울산업진흥원 출연 동의안

| | |
|----------|-----|
| 의안 번호 | 191 |
|----------|-----|

제출년월일 : 2022년 8월 29일

제출자 : 서울특별시장

1. 제안이유

- 가. 서울시는 산업진흥과 중소기업의 종합적이고 체계적인 육성 등 경제·산업 분야의 다양한 행정수요에 대응하고, 지속가능한 일자리 창출을 위해 시 산하에 서울산업진흥원을 두고 있음
- 나. 이에 서울산업진흥원의 원활한 운영을 위하여 2023년 서울특별시 세출예산에 반영하고자 서울산업진흥원 출연 여부에 대하여 「지방재정법」 제18조 제3항에 따라 미리 그 동의를 받고자 함

2. 주요내용

- 가. 대상기관 : 재단법인 서울산업진흥원
- 나. 주요사업
- 산업진흥 기반 조성 및 운영, 지역특화산업 육성 등에 관한 지원, 국내외 판로개척 및 기업 브랜드화 지원 등 중소기업 육성 지원 사업
 - 중소기업지원시설의 건립 및 관리·운영, 시장이 위탁하는 중소기업 육성 사업 등 중소기업의 종합적인 지원 사업
- 다. 출연 추진근거 및 추진 필요성
- 「서울특별시 재단법인 서울산업진흥원 설립 및 운영 조례」 제12조

제12조(출연금 등) ① 시는 재단의 설립·시설·운영 및 사업에 필요한 경비에 충당하기 위해 예산의 범위에서 재단에 출연금을 교부하거나 재산을 출연할 수 있다.

- 서울시 산업 및 중소기업 육성 전문기관인 서울산업진흥원에 대한 출연으로 서울 전략산업 육성 및 중소기업 경쟁력 강화
- 중소기업의 종합적이고 체계적인 육성을 통하여 중소기업의 경영여건 개선 및 서울 경제 활성화

라. 출연기관 개요

- 소재지 : 마포구 월드컵북로 400(상암동)
- 시설규모 : 대지 9,864.2m², 연면적 43,609m²(지하4층 ~ 지상14층) 중 74%
- 지원시설 및 위치도: (붙임 1) 참조

3. 소요예산

가. 2023년 출연금액(안): 59,900백만원

- 지출예산 추계 88,045백만원 중 자체수입 추계 28,145백만원 감안하여 필요예산 59,900백만원을 출연금으로 추계하여 검토 중

(단위: 백만원)

| 세 입 | | | | 세 출 | | | |
|------------|---------------|---------------|--------------|-------|--------|--------|-------|
| 구분 | 2022년 | 2023년 | 증감 | 구분 | 2022년 | 2023년 | 증감 |
| 총계 | 85,848 | 88,045 | 2,197 | 총계 | 85,848 | 88,045 | 2,197 |
| 고유사업 | 14,187 | 13,634 | △553 | 고유사업비 | 46,665 | 46,502 | △163 |
| 시설운영 | 6,051 | 6,050 | △1 | 시설운영비 | 5,782 | 6,295 | 513 |
| 수탁수수료 등 | 2,000 | 1,400 | △600 | 기관운영비 | 33,401 | 35,248 | 1,847 |
| 사업외수입 | 2,300 | 2,600 | 300 | 예비비 | 0 | 0 | 0 |
| 잉여금 | 7,000 | 4,461 | △2,539 | | | | |
| 출연금 | 54,310 | 59,900 | 5,590 | | | | |

※ 현재 2023년도 예산 편성·검토 과정에 있어 출연금 규모는 추계액으로 확정 사항이 아니며 검토 과정에서 변경 가능성 있음

나. 산출근거 : 붙임 2 참조

4. 참고사항

가. 관계법령

- 「지방재정법」 제18조
- 「서울특별시 출자·출연 기관의 운영에 관한 조례」 제22조의3
- 「서울특별시 재단법인 서울산업진흥원 설립 및 운영 조례」 제12조

나. 예산조치: 2023년 예산 편성

다. 합 의: 해당사항 없음

- 붙임
1. 관리시설 및 위치도 1부
 2. 소요예산 및 산출근거 1부
 3. 이사회 회의록 1부
 4. 결산보고서 1부(따로 붙임)

※ 작성자 : 경제정책과 경제정책팀 김권일 (☎ 2133-5214)

붙임 1

관리시설 및 위치도

2022. 7월 기준

| 구분 | | 주요 내용 | |
|------------|----------------------------------|---|---|
| 창업 본부 | 서울창업허브 (공덕) 수탁사업(시소유) | <ul style="list-style-type: none"> • 위치: 서울시 마포구 백범로 31길 21(공덕동) ※ 2017.6.21. 개관 ※ 준공일 : 1984.12.28. • 규모: 연면적 18,490㎡(본관), 5,652㎡(별관) (2개동 10층,4층) • 시설: 코워킹스페이스, 서울기업지원센터, 편의시설, 창업정보도서관, 허브방송국, 키친인큐베이팅, 제품화지원센터, 대강당, 세미나실, 허브파트너스, 대기업협력존 등 |  |
| | 서울창업허브 (성수) 수탁사업(임차) | <ul style="list-style-type: none"> • 위치: 서울시 성동구 성수이로 22길 37(성수동) ※ 2011.7.14.개관 ※ 2020.7.6. 재개관(창업허브 성수) • 규모: 5,492㎡ • 시설: 기업보육실(20개실), 비즈니스라운지, 콜라보라운지, 휴게실, 회의실 등 |  |
| | 서울창업허브 (창동) 수탁사업(시소유) | <ul style="list-style-type: none"> • 위치: 서울시 도봉구 마들로13길 84(창동) ※ 2021.5.3. 운영개시 ※ 준공일 : 2020.10.24. • 규모: 대지 7,663㎡, 연면적 17,790㎡ • 시설: 기업보육실(20개실), 마케팅 지원공간(라이브스튜디오), 협업공간 등 |  |
| 마케팅 본부 | 국제유통센터 고유사업(시소유) | <ul style="list-style-type: none"> • 위치: 서울시 강서구 공항대로61길 29(등촌동) ※ 준공일 : 1987.5.31.(A,B,D동), 2000.11.30.(C동) • 규모: 대지 8,061.5㎡, 연면적 9,240.15㎡ (건물 4개동) • 시설: 유통·마케팅 협업기업, 협·단체, 서울어워드 전시장, 라이브커머스 스튜디오, 비대면 수출상담실 등 |  |
| 교육 본부 | 청년취업사관학교 영등포 캠퍼스 수탁사업(시소유) | <ul style="list-style-type: none"> • 위치: 서울시 영등포구 선유로 9길 30(문래동) • 규모: 연면적 3,611㎡(지상 2,211㎡)(지하1층~지상3층) • 시설: 교육공간(클래스, 집중학습룸, 오픈캠프), 휴게공간(커뮤니티라운지, 프리존 등), 사무실 등 |  |
| | 청년취업사관학교 금천 캠퍼스 수탁사업(임차) | <ul style="list-style-type: none"> • 위치: 서울시 금천구 가산로 70 B동(독산동) • 규모: 연면적 1,632㎡ (지하1층 ~ 지상3층) • 시설: 교육공간(클래스, 집중학습룸, 오픈캠프), 휴게공간(커뮤니티라운지, 여성휴게실, 프리존 등), 사무실 등 |  |
| | 청년취업사관학교 마포 캠퍼스 수탁(시소유) | <ul style="list-style-type: none"> • 위치: 서울시 마포구 백범로31길 21(공덕동) • 규모: 지상 9층, 전용면적 310㎡ • 시설: 교육공간(DT과정운영, 클래스 3개) ※ 서울창업허브 9층 교육장 리모델링 후 2022년 4월 개관 |  |
| 산업 거점본부 | 서울창업허브 (M+) 수탁사업(시소유) | <ul style="list-style-type: none"> • 위치: 서울시 마곡중앙8로 14(마곡동) • 규모: 3,529㎡, 연면적 21,600㎡ • 시설: 공유키친, 컨퍼런스홀, 피트니스룸, 사무공간, 휴게공간, 제품 촬영 및 스튜디오실, 공유오피스, 이노베이션홀, 화상 회의실 등 |  |

| 구분 | | 주요내용 | |
|--------------|---|---|---|
| | 메이커스페이스 G·CAMP 수탁사업(임차) | <ul style="list-style-type: none"> • 위치: 서울시 금천구 디지털로 9길 90(가산동) ※ 2019.2. 개관 • 규모: 1,002㎡(1층 일부) • 시설: 시작품 제작소, 회의실, 운영사무실 등 |  |
| | SBA첨단센터 /DMC 수탁사업(시소유) ※ 자립형 민간위탁 | <ul style="list-style-type: none"> • 위치: 서울시 마포구 성암로 330(상암동) ※ 2008.10.27. 개관 ※ 준공일 : 2008.3.28. • 규모: 대지 17,070㎡, 연면적 77,190㎡ (지하2층~지상8층) • 시설: 임대사무실, 회의실, 편의시설 등 |  |
| | SBA산학센터 /DMC 수탁사업(시소유) ※ 자립형 민간위탁 | <ul style="list-style-type: none"> • 위치: 서울시 마포구 매봉산로 37(상암동) ※ 2006.11.29. 개관 ※ 준공일 : 2006.8.9. • 규모: 대지 3,367㎡, 연면적 29,759㎡ (지하4층~지상15층) • 시설: 대학 및 기업연구실, 세미나실, 회의실 등 |  |
| | DMC홍보관 수탁사업(시소유) ※ 자립형 민간위탁 | <ul style="list-style-type: none"> • 위치: 서울시 마포구 월드컵북로 366(상암동) ※ 2004.2.1. SBA 운영개시 ※ 준공일 : 2002.10.31. • 규모: 대지 1,898㎡, 연면적 1,716㎡ • 시설: PLAYLAB(플레이랩) |  |
| 콘텐츠 본부 | 서울 애니메이션센터 고유사업(임차) | <ul style="list-style-type: none"> • 위치: 서울시 중구 소공로 48(회현동) • 규모: 면적 3,560㎡ • 시설 - 1~2층: 카툰라이브러리(1층/만화의집), 캐릭터 체험테마공간(2층/애니소풍) 등 - 16층: 콘텐츠본부 사무실, 대회의실, 소회의실 등 |  |
| | 재미랑 고유사업(임차) | <ul style="list-style-type: none"> • 위치: 서울시 중구 퇴계로 20길, 20나길 일대(남산동) • 규모: 면적 1,209㎡ (총 3개소) • 시설: 웹툰전시 및 굿즈판매, 만화박물관, 콘텐츠 전시공간, 캐릭터숍 등 |  |
| | 서울파트너스 하우스 수탁사업(시소유) | <ul style="list-style-type: none"> • 위치: 서울시 용산구 한남대로 138(한남동) ※ 준공일 : 2009.10.9. • 규모: 대지 2,698㎡, 연면적 2,543㎡ • 시설: 창작시설, 사무실, 회의실 등 |  |
| | 웹툰파트너스 고유사업(임차) | <ul style="list-style-type: none"> • 위치: 서울시 중구 퇴계로 26길 52(예장동) • 규모: 면적 408㎡ • 시설: 입주기업 지원시설, 휴게공간, 회의실(2개), 다목적실 |  |
| 인프라 본부 | SETEC 전시장 수탁사업(시소유) | <ul style="list-style-type: none"> • 위치: 서울시 강남구 남부순환로 3104(대치동) ※ 2005.10.1. SBA 인수운영 ※ 준공일 : 1999.5. • 규모: 대지 31,000㎡, 연면적 11,019㎡ • 시설: 1~3전시실, 옥외전시장, 컨퍼런스룸, 휴게실 등 |  |
| | SETEC 컨벤션센터 고유사업(자체소유) | <ul style="list-style-type: none"> • 위치: 서울시 강남구 남부순환로 3104(대치동) ※ 2006.4.6. 개관 ※ 토지 市 소유 • 규모: 대지 3,019㎡, 연면적 4,610㎡(건물 3층) • 시설: 컨벤션홀, 세미나실1,2,3 등 |  |
| 인베스트 서울센터 | 인베스트서울 수탁사업(시소유) | <ul style="list-style-type: none"> • 위치: 서울시 종로구 종로 38 서울글로벌센터빌딩 6층(서린동) ※ 2008.1.1. 개관 • 규모: 590㎡ • 시설: 개방형 상담석, 회의실, 다목적실(20인실), 사무실 등 |  |

붙임 2

(재)서울특별시 산업진흥원 '23년 사업별 예산(안)

(단위 : 천원)

| 구분 | | 2022년 | 2023년 |
|----------------------|-------------------|-------------------|-------------------|
| 총 계 | | 85,848,028 | 88,044,673 |
| 고유사업 | | 46,664,755 | 46,501,791 |
| 글로벌 창업기업 육성 | | 5,290,504 | 6,889,000 |
| | 우수창업기업 발굴 및 투자지원 | 3,262,504 | 4,000,000 |
| | 서울기업지원센터 운영 | 330,000 | - |
| | 서울기업디지털혁신지원 | 1,698,000 | 2,889,000 |
| 콘텐츠산업 육성 | | 6,346,959 | 6,346,959 |
| | 서울큐브 조성 및 운영 | 3,302,503 | 3,502,503 |
| | 콘텐츠기업 지원 | 3,044,456 | 2,844,456 |
| 기업매출 증대 지원 | | 17,983,271 | 17,294,534 |
| | 국제유통센터 운영 | 2,555,737 | 2,449,944 |
| | 중소기업 판로지원 | 3,729,676 | 2,475,000 |
| | 해외시장 진출 지원 | 3,433,000 | 4,400,000 |
| | 하이서울기업 지원 | 1,744,534 | 2,470,000 |
| | 소기업 특화용품 유통 지원 | 850,000 | - |
| | 뷰티산업 활성화 지원 | 3,290,324 | 3,291,890 |
| | 서울유망중소기업 상설전시장 운영 | 2,380,000 | 2,207,700 |
| 산업거점 활성화 | | 12,932,457 | 12,274,898 |
| | 산업거점기획 및 활성화 | 450,000 | 400,000 |
| | DMC 활성화 지원 | 2,118,300 | 2,118,300 |
| | DMC인프라운영 | 7,694,157 | 8,107,158 |
| | G밸리 활성화 지원 | 1,000,000 | 1,295,440 |
| | 금천 의류제조 집적지구 활성화 | 950,000 | - |
| | 메이커스페이스 운영 | 366,000 | - |
| | 전시산업 활성화 | 354,000 | 354,000 |
| 기업인재양성 및 고용지원 | | 4,111,564 | 3,696,400 |
| | DT인재 양성 | 1,661,564 | 1,446,400 |
| | 고용 지원 | 2,450,000 | 2,250,000 |
| 시설운영경비 | | 5,781,763 | 6,294,716 |
| | 본사건물 관리운영 | 4,308,803 | 4,389,291 |
| | 컨벤션센터 관리운영 | 1,472,960 | 1,564,320 |
| | 중대재해 예방 안전관리 | - | 341,105 |
| 기관운영경비 | | 33,401,510 | 35,248,166 |
| | 인건비 및 성과급 | 19,272,190 | 19,623,867 |
| | 시설서비스직운영 | 7,712,825 | 8,483,231 |
| | 경영관리 | 5,661,173 | 6,292,565 |
| | 기본경비 | 755,322 | 848,503 |

※ 사업별 예산은 예산 편성과정에서 변경 가능성 있음

제104회 이사회 회의록

재단법인 서울산업진흥원

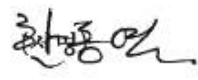
| | | | |
|--------------|--|--------------|---------------------|
| 개최일시 | 2022. 2. 24.(목) 10:30 | 장 소 | 서울산업진흥원 본사 14층 대회의실 |
| 소 집 자 | 재단법인 서울산업진흥원 이사장 | 기 록 자 | 윤 정 희 |
| 출석이사 | <ul style="list-style-type: none"> ○ 서울산업진흥원 대표이사: 김현우 이사 ○ 서울산업진흥원 상임이사: 김용수 이사 ○ 서울산업진흥원 상임이사: 김용상 이사 ○ 서울시 경제일자리기획관: 박대우 이사(정영준 경제정책과장 직무대리 참석) ○ 서울시 재정기획관:곽중빈 이사(권소현 공기업담당관 직무대리 참석) ○ 선임직 이사: 윤종영 이사 ○ 서울산업진흥원 노동이사: 김영석 이사 | | |
| 참 석 자 | ○ 서울산업진흥원 경영기획실장 문구선 외 관계직원 | | |


| 의안번호 | 의 안 제 목 | 의결내용 | 소관부서 |
|------|---------------------------------|------|-------|
| 410 | 2022년도 사업계획 및 예산(안) 변경 | 수정의결 | 기획팀 |
| 411 | 2021년도 재무회계 결산(안) | 원안의결 | 경영지원팀 |
| 412 | 2021년도 세입 세출예산 결산 및 세계양여금 처분(안) | 원안의결 | 기획팀 |
| 413 | 직제 및 정원규정 일부개정규정(안) | 원안의결 | 기획팀 |
| 414 | 서울산업진흥원 정관 변경(안) | 원안의결 | 기획팀 |
| 415 | 보수규정 일부개정규정(안) | 수정규정 | 인사팀 |
| 416 | 임원 인사-보수규정 일부개정규정(안) | 수정의결 | 인사팀 |
| 417 | 인사규정 일부개정규정(안) | 원안의결 | 인사팀 |


회의내용: 별첨

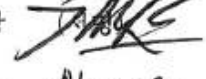
위와 같이 의결하였음을 확인 날인함.

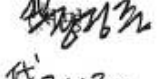
2022년 2월 24일


이사장 한동열 

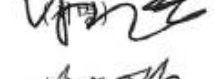
대표이사 김현우 


상임이사 김용수 

상임이사 김용상 

이사 박대우 

이사 박종빈 

이사 윤종영 

이사 김영석 

2021 회계연도 세입세출예산결산서

2021년 01월 01일부터
2021년 12월 31일까지

1. 총괄표

(서울산업진흥원)

○ 결산 서류 점검표: '○' 또는 '내용 없음' 표시

| 내 용 | | 출연기관 | 비고 |
|------------------|------------------------|------|---------------|
| 1. 총괄표 | | | |
| 2. 사업보고서 | (1) 개황 | ○ | |
| | (2) 연도별 업무현황 | ○ | |
| | (3) 사업운영성과 | ○ | |
| 3. 재무제표 | (1) 재무상태표 | ○ | 별첨1. 재무제표-3 |
| | (2) 손익계산서(운영성과표) | ○ | 별첨1. 재무제표-5 |
| | (3) 자본변동표(순자산변동표) | ○ | 별첨1. 재무제표-7 |
| | (4) 현금흐름표 | ○ | 별첨1. 재무제표-8 |
| | (5) 재무제표에 대한 주석 | ○ | 별첨2.감사보고서-11 |
| 4. 재무제표 부속명세서 | (1) 현금예금명세서 | ○ | 별첨1. 재무제표-31 |
| | (2) 영업미수금명세서 | ○ | 별첨1. 재무제표-36 |
| | (3) 기타미수금명세서 | ○ | 별첨1. 재무제표-36 |
| | (4) 기타당좌자산명세서 | ○ | 별첨 1.재무제표-48 |
| | (5) 재고자산명세서 | 해당없음 | |
| | (6) 유가증권명세서(매도가능증권명세서) | | 별첨1. 재무제표-52 |
| | (7) 기타투자자산명세서 | ○ | 별첨1. 재무제표-53 |
| | (8) 유형자산명세서 | ○ | 별첨1. 재무제표-61 |
| | (9) 무형자산명세서 | ○ | 별첨1. 재무제표-189 |
| | (10) 기타비유동자산명세서 | ○ | 별첨1.재무제표-206 |
| | (11) 매입채무명세서(미지급금명세서) | ○ | 별첨1.재무제표-217 |
| | (12) 미지급비용(금)명세서 | ○ | 별첨1.재무제표-235 |
| | (13) 기타유동부채명세서 | ○ | 별첨1.재무제표-238 |

| 내 용 | | 출연기관 | 비고 |
|------------------|------------------------|------|--------------|
| | (14) 차입금명세서 | 해당없음 | |
| | (15) 총당금명세서 | ○ | 별첨1.재무제표-246 |
| | (16) 기본재산명세서 | ○ | 별첨1.재무제표-249 |
| | (17) 잉여금명세서 | ○ | 별첨1.재무제표-250 |
| | (18) 제조(공사)원가명세서 | 해당없음 | |
| | (19) 성질별 손익계산서 | ○ | 별첨2.감사보고서-67 |
| | (20) 재무제표와 예산결산 차이 명세서 | ○ | 별첨1.재무제표-254 |
| | (21) 우발부채 현황 | ○ | 별첨2.감사보고서-63 |
| | (22) 금융부채 현황 | 해당없음 | |
| 5. 예산결산 보고서 | (1) 결산총괄 | ○ | |
| | (2) 수입예산결산보고서 | ○ | |
| | (3) 지출예산결산보고서 | ○ | |
| 6. 예산결산 부속명세서 | (1) 예비비사용조서 | 해당없음 | |
| | (2) 예산이월액조서 | ○ | |
| | (3) 전년도이월액조서 | ○ | |
| | (4) 예산전용액조서 | ○ | |
| | (5) 계속비결산조서 | 해당없음 | |
| | (6) 미수액조서, 미지급액조서 | ○ | |
| | (7) 불납결손액조서 | 해당없음 | |
| | (8) 수입·지출외현금현재액조서 | 음 | |
| | (9) 지출예산 성질별결산 | ○ | |
| | (10) 보조금 명세서 | ○ | |
| | (11) 기부금 명세서 | ○ | |
| 7. 경영분석지표 | (1) 경영분석지표 | ○ | |
| | (1) 회계감사보고서 | ○ | 별첨2. 감사보고서 |

2. 사업 보고서

(서울산업진흥원)

(1) - 개 황

(2) - 연도별 업무 현황

(3) - 사업운영성과

2

사업보고서

(1)

개황

가. 총괄사항

 설립목적

- 서울특별시의 산업을 진흥하고 중소기업을 종합적이고 체계적으로 육성하여 중소기업의 경영여건 개선과 경쟁력 강화에 기여 (정관 제1조)

 주요기능

- 4차 산업혁명 대응 등 창업생태계 혁신을 통한 글로벌 창업기업 육성 및 투자지원
- 국제유통센터 운영, 우수제품 브랜드 및 국내외 판로지원 등 기업매출 증대 지원
- 혁신인재 양성 및 지속 가능한 양질의 일자리 창출을 위한 기업 인재 양성 및 고용지원
- 혁신기술 상용화 중심의 기술개발 지원 및 지식재산권 확보 등 기업 기술경쟁력 강화
- 마곡·DMC·G밸리 등 서울시 주요 거점별 비즈니스 생태계 조성 등 산업거점 활성화
- 콘텐츠 제작, 기술, 마케팅 지원 등 종합지원을 위한 콘텐츠산업 육성

나. 행정관청 인가사항

 설립근거

- 중소기업 진흥에 관한 법률 및 동법 시행령
- 지방자치단체 출자·출연 기관의 운영에 관한 법률 및 동법 시행령
- 지방중소기업종합지원센터 설립 지침 (중소벤처기업부_(舊)중소기업청)
- 서울특별시 재단법인 서울산업진흥원 설립 및 운영 조례 (서울특별시조례 제7233호)
- ※ 전국 16개 시·도중 서울시는 11번째로 설립(1998. 3. 31)

 법인성격

- 서울시 산업진흥 및 중소기업 종합지원·육성을 위한 서울시 출연기관
- 주무관청
 - 서울지방중소벤처기업청 : 정관, 설립, 해산 등 법적 사항
 - 서울특별시 : 조직, 인력, 예산 등 행정적 사항

2) 직원 현황

(단위 : 명)

| 구분 | 정 원 | | | | 현 원 | | | | 비고 | | |
|---------|-----------|--------------------------------|-----|------|------|--------------------------------|-----|------|-----|-----|--|
| | 전년도말 | 기간 중 (21.1.1.~21.12.31. 기준) | | 당년도말 | 전년도말 | 기간 중 (21.1.1.~21.12.31. 기준) | | 당년도말 | | | |
| | | 증 | 감 | | | 증 | 감 | | | | |
| 합계 | 471 | 23 | - | 491 | 460 | 56 | 49 | 467 | | | |
| 정규직 | 소계 | 471 | 23 | - | 491 | 447 | 40 | 42 | 445 | | |
| | 일반정규직 | 301 | 23 | - | 321 | 276 | 17 | 15 | 278 | | |
| | 상용 정규직 | 소계 | 170 | - | - | 170 | 171 | 23 | 27 | 167 | |
| | | 청경 | - | - | - | - | - | - | - | - | |
| | | 무기계약직 | - | - | - | - | - | - | - | - | |
| 기타(시설직) | 170 | - | - | 170 | 171 | 23 | 27 | 167 | | | |
| 비정규직 | 소계 | - | - | - | - | 13 | 16 | 7 | 22 | | |
| | 기간제 | - | - | - | - | 9 | 12 | 4 | 17 | | |
| | 단시간 | - | - | - | - | 2 | 4 | 3 | 3 | | |
| | 기타(임피제) | - | - | - | - | 2 | 2 | 2 | 2 | | |

3) 직급별 현황

(단위 : 명, 현원 기준)

| 구분 | 계 | 상근임원 | 1급 | 2급 | 3급 | 4급 | 5급 | 6~7급 |
|-------------|------------------|------------|------------|------------|--------------|---------------|---------------|----------------|
| 정원 | 324 | 3 | 6 | 12 | 37 | 71 | 89 | 106 |
| 현원 (남/여) | 280 (158/122) | 2 (2/0) | 6 (5/1) | 9 (8/1) | 30 (26/4) | 54 (39/15) | 67 (34/33) | 112 (44/68) |

| | | | |
|-----------------|-------------|-----------------|------------------|
| 시설서비스직 (정규직) | 정원 | 170 | 시설·보안·미화·고객지원 인력 |
| | 현원 (남/여) | 173 (100/73) | |

※ 임금피크제 별도직급(현원2명 별도) : 임금피크제 3년차 직원으로 기존 직무와 직급에서 제외하고 별도 직무 수행 (행안부 지침)

※ 전문성 강화를 위한 변리사, 공학박사 등의 전문계약직 9명 및 육아휴직 결원인력 대체 계약직 8명 별도 운영

(2) 연도별 업무현황

| 1. 사업개시(설립)년월일 | | 1998. 3. 31 | | |
|---------------------|---------------|--------------------|-----------------|------------------|
| 2. 출자출연기관 적용년월일 | | 1998. 3. 31 | | |
| 3. 대표이사(이사장) | | 김현우 대표이사 (한동열 이사장) | | |
| 연도별 구분 | | 2021(당기)실적 (A) | 2020(전기) (B) | 증감 (A-B) |
| 4. 사업추진 실적 | 일자리 창출지원(명) | 6,873명 | 6,461명 | 412명 |
| | 매출지원(억원) | 5,935억 | 3,551억 | 2,384명 |
| 5. 사업수입 (단위 : 원) | 계 | 189,651,497,269 | 236,522,628,380 | (46,871,131,111) |
| | 사업수익(소계) | 180,478,487,181 | 230,824,465,813 | (50,345,978,632) |
| | 수탁사업수입 | 103,065,473,226 | 144,504,454,225 | (41,438,980,999) |
| | 출연금수입 | 51,385,845,170 | 61,577,054,054 | (10,191,208,884) |
| | 임대수입 | 24,478,052,025 | 22,509,474,096 | 1,968,577,929 |
| | 기타사업수입 | 1,549,116,759 | 2,233,483,438 | (684,366,679) |
| | 사업외수익(소계) | 9,173,010,088 | 5,698,162,567 | 3,474,847,521 |
| | 이자수익 | 1,216,995,218 | 1,169,023,683 | 47,971,535 |
| | 배당금수익 | 2,337,781,752 | 2,600,043,501 | (262,261,749) |
| | 기부금수입 | 611,500,493 | 605,385,419 | 6,115,074 |
| | 유형자산처분이익 | - | - | 0 |
| | 매도가능증권처분이익 | 2,224,053,497 | 537,905,038 | 1,686,148,459 |
| | 외환차익 | 54,408 | 16,503,600 | (16,449,192) |
| | 외화환산이익 | 103,095,192 | - | 103,095,192 |
| 지분법이익 | - | - | 0 | |
| 자산수증이익 | - | - | 0 | |
| 잡이익 | 2,679,529,528 | 769,301,326 | 1,910,228,202 | |

※ “4. 사업추진실적”의 단위는 면적(m²), 대수(대) 등 사업특성에 맞는 단위로 기재

※ “5. 사업수입”은 매출액으로 금액단위로 기재

마. 사업수익에 관한 사항

(단위 : 원, %)

| 구분 | 당년도 결산액 (A) | 전년도 결산액 (B) | 증감액 (A-B) | 증감비율 (A/B) | 비고 |
|-------|-------------------|-------------------|------------------|---------------|----|
| 사업수익 | 189,651,497,269 | 236,522,628,380 | (46,871,131,111) | 80.2 | |
| 영업수익 | 180,478,487,181 | 230,824,465,813 | (50,345,978,632) | 78.2 | |
| 영업외수익 | 9,173,010,088 | 5,698,162,567 | 3,474,847,521 | 161.0 | |

바. 사업비용에 관한 사항

(단위 : 원,%)

| 구분 | 당년도 결산액 (A) | 전년도 결산액 (B) | 증감액 (A-B) | 증감비율 (A/B) | 비고 |
|-------|-------------------|-------------------|------------------|---------------|----|
| 사업비용 | 188,895,053,823 | 231,632,762,282 | (42,737,708,459) | 81.5 | |
| 영업비용 | 188,448,306,804 | 231,051,663,466 | (42,603,356,662) | 81.6 | |
| 영업외비용 | 446,747,019 | 581,098,816 | (134,351,797) | 76.9 | |

(3) 사업운영성과

가. 사업운영성과

□ 서울산업진흥원 2021년 경영목표 핵심성과

| 일자리 창출 | 매출지원 | 사업 참여기업 |
|--|-----------------------------------|-----------------------------|
| 사회보험 가입, 市생활임금 이상, 한시적/시간제/비전형 고용이 아닌 취업자, 창업자 | 판로지원을 통해 진흥원이 기여하여 직접 발생된 기업의 매출액 | 진흥원 주요 지원사업에 참여하여 지원받은 기업 수 |
| 6,873명 | 5,935억원 | 33,080개사 |

□ 서울산업진흥원 정책과제별 주요성과

1. 글로벌 창업기업 육성

| 274개 민간 전문기관 협력, 글로벌 진출 86개사, 민간자본 유치연계 1,803억원 창업자들이 뽑은 '스타트업 생태계의 가장 적극적인 정부기관' 2위 |
|---|
| <ul style="list-style-type: none"> ▪ 민간기업, 전문가와 함께 스타트업 인큐베이팅을 통한 서울 투자생태계 활성화 <ul style="list-style-type: none"> - 총 269개 민간투자기관 네트워크 구축 및 협업(VC 109개, 엔젤 등 160개) - 성장유망 초기 기업 발굴(198개) 및 직접 투자(16개사) 등 Value-Up, 1,500억원 후속 투자유치 ▪ SBA, 출자펀드 87개로 누적펀드 조성액 3.6조원 돌파(지자체 중 최대 펀드 규모) <ul style="list-style-type: none"> - 민간 자본 연계 펀드 조성 및 투자, 선순환을 통한 투자 생태계 확대 ▪ 글로벌 대기업 등과 함께 우수 스타트업 스케일업(170개사) 및 해외 시장 진출(86개사) 지원 <ul style="list-style-type: none"> - 포스코, SKT, KT 등 대기업(16개사)과 협력, 기술제휴 NDA 체결(74개사)을 통한 스타트업 공동 보육 - 유망 기술의 글로벌 현지실증 지원을 통해 총 11개국에 출. 투자 266억원, 매출 252억원 창출 - '서울창업허브 호치민' 개관('21. 5월)을 통한 서울 스타트업의 해외 시장 진출 거점화 ▪ 글로벌 스타트업 축제 'Try-everything 2021' 성황리 개최('21. 9월) <ul style="list-style-type: none"> - 참가자 총 53,693명, 스타트업-투자자 1:1 미팅 3,209건 진행, 투자 561억 원 유치 |

2. 전략산업육성

| 최첨단 인프라, 기술력 기반 넷플릭스 '킹덤:아신전' 등 글로벌 OTT 콘텐츠 등 , 872편 지원 1인 미디어 창작자 누적 총 720팀 발굴(유튜브 총 구독자 5,169만명, 누적 조회수 76억뷰 달성) |
|--|
| <ul style="list-style-type: none"> ▪ EBS, CJ ENM, TVing 등 업계 TOP 플레이어와 협력하여 제작 지원규모 확대 (14.5억원 유치) ▪ 국제콘텐츠마켓 SPP 2021 개최('21. 7월)를 통한 콘텐츠업계 해외 판로 개척 지원 <ul style="list-style-type: none"> - 국내외 콘텐츠기업, 바이어 702개사 참가, 계약추진액 84,864천 달러 달성 ▪ 국내 최대 1인 미디어 창작자 그룹 '크리에이티브포스' 전격 운영(누적 총 720팀) <ul style="list-style-type: none"> - 유튜브 채널 '크포 TV' 총 구독자 5,169만 명, 누적 조회 수 76억 뷰 달성 ▪ 게임 개발주기별 맞춤형 지원 강화(총 504개사), 국내외 퍼블리셔, 플랫폼사와 파트너십 확대(10억원 유치) <ul style="list-style-type: none"> - 글로벌 마케팅 지원사업 신규 추진으로 서울 인디게임 커버리지 확대 ▪ 코로나19 대응 철저한 방역수칙 준수, 온라인 체험 서비스 강화로 서울애니메이션센터 활성화(총 103,510명) ▪ 자치구, 지역주민 등과의 협업을 통한 만화의 거리 '재미로' 활성화로 행안부 장관상 '최우수상' 수상 ▪ 디지털 전환 핵심수요 집중 발굴 및 DT 핵심실행요소 맞춤형 지원 <ul style="list-style-type: none"> - 기업별 디지털 역량 진단 및 산업계 DT수요 발굴지원 확대(150개사), AI솔루션 도입 등 지원(50개사) |

3. 기업 기술 경쟁력 강화

중소기업의 기술경쟁력 향상을 위한 '처음과 끝 지원프로그램'으로 기업 성장·가치 제고
기술상용화 성공률 94% 이상, 지원기술 조기 사업화로 매출 약 737.5억원 창출

- 4차산업 혁명 및 환경변화에 따른 신사업 발굴 및 신속대응체계 구축
 - 코로나 조기극복과제 발굴을 위한 방역·바이오메디컬·엔택트 분야 확대('21년 22개, 57%▲)
 - 방역(바이러스)분야 신규사업(학술챌린지, 3개 학회) 공동 추진(14개 우수논문 발굴)
 - 기술 성장단계별, 주기적 맞춤형 지원을 통해 기업의 지속성장의 기반 마련
 - 샌드박스 과제 지정을 통한 규제혁신 선도 및 실증·사업화 연계 지원
 - 공공분야 실증기관과 혁신기술 보유기업 매칭으로 글로벌 시장진출 기회 마련
 - 기술상용화, 신성장산업 거점 기반 기업 경쟁력 제고
 - 소기업·스타트업의 기술개발 및 기업 성장 단계별 신규과제 발굴 지원(137개 과제, 72억원)
 - 클러스터 소재 기업 중심의 R&D 지원을 통해 지역 혁신성장 거점 육성 지원(63개 과제 146억원)
- ※ 홍릉(바이오·의료), 양재(인공지능), G밸리(ICT), 동대문(패션), 여의도(핀테크), 마포(블록체인)
- 지식재산권을 이용한 해외시장 경쟁력 확보 지원 성과 창출
 - 지식재산 서비스 지원기업 1,413개사, 우수 일자리 창출 756명, 793억 원 수출 증가

4. 기업매출 증대 지원

코로나19 위기 극복 민간 협력을 통한 비대면 판로지원 강화로 2,433억원 매출 지원
수출지원 플랫폼 'TRADE ON' 신규 구축으로 기업 605개사, 상품 2,687개, 해외바이어 914개사 등록 유치

- 민관 협력 통한 비대면 판로지원 강화로 2,433억원의 중소기업 매출 지원
 - G마켓, 옥션 등 온라인물 상설관 운영 및 월별 기획전 통해 2,945개사 지원
 - 기업 성장단계별(진입·성장·성숙)특성 고려한 판매채널 연계로 효과성 증대
 - 중소기업 우수상품 2,859개 신규 발굴 및 1,440편 홍보영상 제작 지원
 - 서울어워드* 정기 모집(9회)으로 2,859개 상품 신규 발굴 및 DB확보
- * 서울어워드: 서울 소재 중소기업 제품의 판로확대를 위한 상품 브랜드 인증사업(총 24,712개)
- 비대면 수출지원 플랫폼 'TRADE ON' 신규 구축 및 검증 과정을 통한 양질의 DB확보
 - 수출기업 605개사, 수출상품 2,687개, 해외바이어 914개사 등록 유치
 - 기업별 신용등급 조사 및 수출 경쟁력 검증 과정으로 DB 신뢰성 향상
 - 온라인 비즈매칭 상담회, 글로벌 무역행사 신규 추진으로 수출거래 활성화
 - 수출기업 650개사 지원, 비즈매칭 상담 2,326건, 계약추진액 1,932억원 기록
 - 세계한인무역협회, KOTRA, 하이서울기업협회 등 5개 기관 협력 B2B 수출지원 공동 추진
 - 현지 네트워크 활용, 글로벌 협력 매장(베트남, 태국) 총 5개소 운영을 통한 수출 거점화
 - 라이브커머스 등 온라인 프로모션 적극 추진으로 공간 인지도 제고 및 28.5억원 규모 매출 성과

5. 산업거점 활성화

| 협력체계 구축을 통한 마곡, DMC, G밸리 등 市 핵심 거점별 앵커기능 수행 비즈니스 네트워킹 228건, 우수 스타트업 등 7,793개사 참여 |
|--|
| <ul style="list-style-type: none"> ■ (마곡) 대중소 협력모델 “기업 벤처링*”을 통한 유망 스타트업 지원 확대 <ul style="list-style-type: none"> - 마곡 대표 대중소기업, LG사이언스파크, 롯데케미칼, S-OIL, 대웅제약 등(11개사)와 협력 - ‘Weconomy 스타트업 챌린지’ 개최를 통한 기술 개발, 1:1 비즈니스 미팅(총 56회) 지원 등(148개사) - 서울창업허브M+ 개관(21.12월) 및 유망 스타트업 집적(52개사) ■ (DMC) DMC에 XR 분야 유망기업의 성장 기반 마련 및 XR 핵심 거점화 <ul style="list-style-type: none"> - XR 유망기업, 전문가가 모여 XR 산업의 성장을 견인하는 앵커시설, 서울XR실증센터 조성(21.9) - XR 분야 기업을 전문적으로 지원하기 위한 XR 분야 지원체계 마련(21개사) ■ (G밸리) G밸리내 다양한 혁신 주체들의 자율적 참여 및 협력을 주도하는 “기획자 및 구심점 역할” 수행 <ul style="list-style-type: none"> - AIoT 융복합 산업을 중심으로 초기창업부터 기업성장까지 전주기적 지원 - SBA를 주축으로 한국산업단지공단-구로구-금천구 협력 G밸리 온라인 수출상담회 3회 개최(96개사) ■ 소공인의 기술·품질 경쟁력 및 역량 강화 및 소공인 집적지간/동종이업종 간 협업 활성화 기반 마련 <ul style="list-style-type: none"> - 도시형소공인 수요 기반 맞춤형패키지 및 고도화 확대로 도시형소공인 자생력 강화(16개사) - 광역-지역센터 간 및 소공인 간 협력 활성화를 통한 협업과제 발굴 지원(209개사) - 가업승계 2세 협력 네트워킹 강화 및 상생 협업모델 발굴 지원(67개사) ■ 성장 유망한 서울소재 중소기업 발굴을 통한 하이서울기업 인증 및 성장 지원 <ul style="list-style-type: none"> - 하이서울기업 인증의 체계적 사업 운영을 위한 서울시 조례 등 정책적 사업 기반 마련 - 하이서울기업 간 비즈니스 교류 프로그램(하이서울포럼 등) 확대 운영을 통한 네트워킹 지원(601개사) |

6. 기업인재 양성 및 고용 지원

| SW 개발자 등 기업수요 맞춤형 인재양성 모델, 「청년취업사관학교」 조기 안착 첫 수료생 201명, 취업률 77% 도달, 일자리 창출 2,217명 |
|---|
| <ul style="list-style-type: none"> ■ 제1호 영등포 캠퍼스 운영 1년 만에 서울시 대표 청년 일자리 사업으로의 성장 <ul style="list-style-type: none"> - 영등포 캠퍼스 1.2기 개발자 일자리 첫 결실, 수료생 수 201명, 취창업자수 140명 - 기존 서남권 2개 캠퍼스 조성 및 운영에서 2025년까지 서울 권역별 10곳으로 확대 조성 예정 ■ 제2호 금천 캠퍼스 개관(21. 11월) 및 문과생 중심의 디지털전환(DT) 과정 신설 <ul style="list-style-type: none"> - SW개발자 취업 21개 과정 453명, DT 4개 과정 신설 100명 교육 - 기존 SW개발자 과정 중심 → 금천캠퍼스 디지털전환 실무인재 양성 ■ 데이터·AI 기반 중소기업 디지털 전환(DT) 실행 지원 <ul style="list-style-type: none"> - 중소기업 경영진 대상 DT 이해도 제고 및 잠재수요 발굴 (110개사, 669명 참여) - 기업의 준비상태에 맞춘 DT 역량강화 컨설팅 및 AI 도입 지원 추진 (25개사) ■ 4차 산업 대응 SW기초역량 강화, 캡스톤디자인 과정을 통한 실무형 인재 양성 <ul style="list-style-type: none"> - 총 131개 과정 운영, 5,921명 양성, 283명 일자리 창출 |

7. 서울메이드브랜드 활성화

**브랜딩, 유통, 공공기관 등 분야별 파트너를 통하여 약 9.6만 명에게 서울메이드 노출
서울메이드 브랜드 상품 및 콘텐츠 495개 개발, 서울메이드 관련 116개사 지원**

- 서울메이드 해외 진출을 위한 글로벌 진출 프로젝트 추진
 - 뉴욕 파트너와 지속적 협업을 위한 '브루클린 상공회의소'와 버추얼 방식의 MOU 체결
 - 뉴욕 Industry City 내 오프라인 행사 개최: 공동기획 상품 및 서울메이드 등 제품 전시(106개 판매), 현지 인플루언서를 활용한 온라인 라이브 커머스 동시 개최
 - 온오프라인 방문객수: 1,539명 / 미국 현지 80개 이상의 뉴스매체 도달, 현지 방송 인터뷰 추진
- SNS 채널, 인플루언서 마케팅 진행을 통한 서울메이드 브랜드 확산 도모
 - 협업기업 팬덤과 시너지를 이룬 MZ세대 타깃 맞춤형 콘텐츠 제작: 인스타그램 473건, 페이스북 253건

| 구분 | 개설일자 | 팔로워 수('21. 12월 기준) | 좋아요 수('21. 12월 기준) |
|-------------|-----------|--------------------|--------------------|
| 인스타그램 (주채널) | 2019.8.22 | 5,319명 | 30,076건 |
| 페이스북 (보조채널) | 2020.4.20 | 1,299명 | 1,277건 |

- 평균 방문자수 5,000명 이상인 인플루언서를 통해 소비자와 자연스러운 바이럴 및 브랜드 확산
- 서울메이드 분야별 협력 네트워크 확대를 통한 브랜드파워 강화
 - '21년 서울메이드 브랜드 컨셉 "미코노미"에 적합한 파트너사 74개 발굴, 25회 공동 프로모션 진행
 - 브루클린상공회의소, Made in NYC, NYCxDESIGN, BROOKLYN MADE 등 도시간 파트너쉽 구축
- ESG 실천을 위한 문화소외계층을 위한 서울메이드 매거진 정기기부
 - 서울아산병원, 일산 동국대 한방병원 입원 환자들을 위해 매월 정기적으로 매거진을 기부(총 2,500부)

나. 재정운영성과(손익 및 재무구조 포함)

□ 손익현황

- 전년도 비용의 이월 및 비정상적 비용의 발생 등으로 당 익 감소
- 유가증권의 처분이익 등 사업수익의 증가

□ 재무현황

- 사업비 조기 집행 등 부채관리를 통한 재무구조 건전성 지표 개선
- 출자펀드의 원금 회수 및 유가증권 관리를 통한 기금 확충

| 구 분 | 재무현황 | | | | | 손익현황 | |
|-------|-------|-----|-------|------|--------|----------------|--------|
| | 자산 | 부채 | 순자산 | 부채비율 | 자기자본비율 | 사업수익 (영업수익) | 당기운영이익 |
| 2021년 | 2,234 | 713 | 1,520 | 47% | 68% | 1,804 | 7 |
| 2020년 | 2,414 | 934 | 1,480 | 63% | 61% | 2,308 | 49 |

3. 재무제표

(서울산업진흥원)

- (1) - 재무상태표
- (2) - 운영성과표
- (3) - 순자산변동표
- (4) - 현금흐름표
- (5) - 주식

※ 「공익법인 회계기준」에 따라 현금흐름표 작성 의무 없는 기관은 '4. 현금흐름표' 작성 유예

- 별첨1. 재무재표 및 부속명세서 참조

4. 재무제표 부속명세서

(서울산업진흥원)

| | |
|-------------------|------------------------------|
| (1) - 현금예금명세서 | (12) - 미지급비용(금)명세서 |
| (2) - 영업미수금명세서 | (13) - 기타유동부채명세서 |
| (3) - 기타미수금명세서 | (14) - 차입금명세서 |
| (4) - 기타당좌자산명세서 | (15) - 총당금명세서 |
| (5) - 재고자산명세서 | (16) - 기본재산명세서(출연기관) |
| (6) - 유가증권명세서 | (17) - 잉여금명세서(출자기관) |
| (7) - 투자자산명세서 | (18) - 제조(공사)원가명세서 (출자기관) |
| (8) - 유형자산명세서 | (19) - 성질별손익계산서 |
| (9) - 무형자산명세서 | (20) - 재무제표와 산 차이 명세 |
| (10) - 기타비유동자산명세서 | (21) - 우발부채 현황(출자기관) |
| (11) - 매입채무명세서 | (22) - 금융부채 현황(출자기관) |

※ 위의 부속명세서는 관련 타 법령에 따른 요구 또는 기관의 필요에 따라 추가할 수 있으며, 해당없는 경우 제외할 수 있음

※ '19.성질별손익계산서', '20.재무제표와에산결산차이명세서'는 작성을 유예함

- 별첨1. 재무재표 및 부속명세서 참조

5. 예산결산보고서

(서울산업진흥원)

(1) - 총괄표

(2) - 수입예산결산보고서

(3) - 지출예산결산보고서

※ 행정안전부 '지방출자출연기관 예산편성지침' 이외에 개별법에 따라 별도의 예산편성기준을 적용받는 기관은 '5.예산결산보고서' 양식 수정 가능

5 예산결산보고서(수입·지출결산서)

(1) 총괄표

(단위 : 원)

| 구분 | 사업예산결산 | | | | 자본예산결산 | | | |
|--------------|----------------|-----------------|-----------------|-----------------|----------------|----------------|----------------|---------------|
| | 계정과목 | 예산액 (A) | 결산액 (B) | 증감 (A-B) | 계정과목 | 예산액 (A) | 결산액 (B) | 증감 (A-B) |
| 수입 (I) | 계 | 191,698,897,922 | 190,569,623,920 | 1,129,274,002 | 계 | 29,227,873,200 | 25,298,515,203 | 3,929,357,997 |
| | 영업수익 | 189,718,897,922 | 187,898,348,941 | 1,820,548,981 | 투자자산처분 | - | - | - |
| | 영업외수익 | 1,980,000,000 | 2,671,274,979 | -691,274,979 | 유형자산처분 | - | - | - |
| | 특별이익 | - | - | - | 기타비유동자산처분 | - | - | - |
| | | | | | 유동부채수입 | - | - | - |
| 지출 (II) | 계 | 212,727,901,640 | 181,316,502,066 | 31,411,399,574 | 계 | 8,198,869,482 | 7,234,054,748 | 964,814,734 |
| | 영업비용 | 212,606,219,640 | 181,209,019,285 | 31,397,200,355 | 재고자산취득 | - | - | - |
| | 영업외비용 | - | - | - | 투자자산취득 | 3,878,000,000 | 3,758,154,830 | 119,845,170 |
| | 특별손실 | - | - | - | 유형자산취득 | 4,320,869,482 | 2,570,148,715 | 1,750,720,767 |
| | 법인세비 | 121,682,000 | 107,482,781 | 14,199,219 | 무형자산취득 | - | 905,751,203 | -905,751,203 |
| 차액 (I-II) | 당기손익 (자본형성) | -21,029,003,718 | 9,253,121,854 | -30,282,125,572 | 비동설비자산취득 | - | - | - |
| | | | | | 유동부채상환 | - | - | - |
| | | | | | 비유동부채상환 | - | - | - |
| | | | | | 기타자본적지출 | - | - | - |
| | | | | | 예비비 | - | - | - |
| | | | | 과부족성 | 21,029,003,718 | 18,064,460,455 | 2,964,543,263 | |

※ ① 사업예산결산액 및 자본예산결산액 : 수입액은 징수결정액, 지출액은 채무확정액

② 자금결산액 : 수납액은 현금수납액, 지출액은 현금지출액으로 작성

※ 미수금은 자본적수입의 자본잉여금수입 중 기타자본잉여금으로 분류

(단위 : 원)

| 구분 | 자 금 결 산 | | | | | |
|-----------------------|----------|-----------------|---------------------------|-----------------|--|--|
| | 계 정 과 목 | 예 산 액 | 결 산액 (징수결정액·채무 확정액) | 수납액·지출액 | | |
| 수 입 (I) | 계 | 220,926,771,122 | 215,868,139,123 | 251,784,478,525 | | |
| | 영업특수익 | 189,718,897,922 | 187,898,348,941 | 184,254,933,653 | | |
| | 영업외수익 | 1,980,000,000 | 2,671,274,979 | 2,529,518,381 | | |
| | 특별이익 | - | - | - | | |
| | 투자자산처분이익 | - | - | - | | |
| | 유형자산처분이익 | - | - | - | | |
| | 기타유동부채수입 | - | - | - | | |
| | 비유동부채수입 | - | - | - | | |
| | 자본잉여금수입 | 29,227,873,200 | 25,298,515,203 | 61,218,928,381 | | |
| | 자기타수입 | - | - | - | | |
| | 미수입 | - | - | 3,781,098,110 | | |
| 지 출 (II) | 계 | 220,926,771,122 | 188,550,556,814 | 217,344,714,972 | | |
| | 영업특별손실 | 212,606,219,640 | 181,209,019,285 | 158,339,612,675 | | |
| | 법외인손 | - | - | - | | |
| | 재고자산취득 | 121,682,000 | 107,482,781 | 107,482,781 | | |
| | 투자자산취득 | - | - | - | | |
| | 유형자산취득 | 3,878,000,000 | 3,758,154,830 | 3,758,154,830 | | |
| | 무형자산취득 | 4,320,869,482 | 2,570,148,715 | 2,570,148,715 | | |
| | 비가동부채상환 | - | 905,751,203 | 905,751,203 | | |
| | 유동부채상환 | - | - | - | | |
| | 기타자본적지출 | - | - | - | | |
| | 예비자산지출 | - | - | - | | |
| 이월예비자산지출 | - | - | 51,663,564,768 | | | |
| - 수익적지출 | - | - | 15,743,151,590 | | | |
| - 자본적지출 | - | - | - | | | |
| - 미지급비용 | - | - | 35,920,413,178 | | | |
| 차 기 이 월 금 | 계 | - | 27,317,582,309 | 34,439,763,553 | | |
| | 순세고시 | - | 6,706,277,865 | 6,706,277,865 | | |
| | 명시 | - | 14,931,580,065 | 14,931,580,065 | | |
| | 계속지급 | - | - | - | | |
| 미지급 | - | 5,679,724,379 | 12,801,905,623 | | | |

(2) 수입예산결산보고서

(단위 : 원)

| 관 | 항 | 과목 | | 예산액 | | | | 결산액(A) (정수결정액, 조사결정액) | 수납액(B) | | | 불납 결손액 (E) | 미수금 (A-B-E) | |
|------------|---------|-------------|---|-----------------|----------------|----------------|------------|-----------------------------|-----------------|-----------------|------------------------------|------------------|----------------|----------------|
| | | 세항 | 목 | 당초 | 추경 | 이월자금예산액 | | | 계 | 수입액 (C) | 과오납 환불액 (정산반 환금)(D) | | | 수납액 (B=C-D) |
| | | | | | | 이월재원 총당금 | 미지급 이월액 | | | | | | | |
| 합계(1+2+3) | | | | 186,118,302,000 | 12,580,595,922 | 22,227,873,200 | - | 220,926,771,122 | 215,868,139,123 | 212,082,967,237 | - | 212,082,967,237 | - | 3,785,171,886 |
| 수익적수입계(1) | | | | 179,118,302,000 | 12,580,595,922 | - | - | 191,698,897,922 | 190,569,623,920 | 186,784,452,034 | - | 186,784,452,034 | - | 3,785,171,886 |
| 사업수익 | | | | 177,138,302,000 | 12,580,595,922 | - | - | 189,718,897,922 | 187,898,348,941 | 184,254,933,653 | - | 184,254,933,653 | - | 3,643,415,288 |
| | 고유사업수입 | | | 13,176,674,000 | - | - | - | 13,176,674,000 | 13,555,699,612 | 13,555,699,612 | - | 13,555,699,612 | - | - |
| | | 글로벌창업기업육성 | | 200,000,000 | - | - | - | 200,000,000 | 13,145,460 | 13,145,460 | - | 13,145,460 | - | - |
| | | 전략산업육성 | | 563,770,000 | - | - | - | 563,770,000 | 1,712,349,919 | 1,712,349,919 | - | 1,712,349,919 | - | - |
| | | 기업매출증대지원 | | 394,331,000 | - | - | - | 394,331,000 | 720,813,244 | 720,813,244 | - | 720,813,244 | - | - |
| | | 산업거점활성화 | | 12,018,573,000 | - | - | - | 12,018,573,000 | 11,109,264,245 | 11,109,264,245 | - | 11,109,264,245 | - | - |
| | | 기업인재양성및고용지원 | | - | - | - | - | - | 126,744 | 126,744 | - | 126,744 | - | - |
| | 시설운영수입 | | | 5,952,203,000 | - | - | - | 5,952,203,000 | 5,323,304,526 | 1,679,889,238 | - | 1,679,889,238 | - | 3,643,415,288 |
| | 기타사업수입 | | | 1,350,000,000 | 782,950,000 | - | - | 2,132,950,000 | 1,759,749,740 | 1,759,749,740 | - | 1,759,749,740 | - | - |
| | 출연금수입 | | | 50,844,000,000 | 3,700,000,000 | - | - | 54,544,000,000 | 54,544,000,000 | 54,544,000,000 | - | 54,544,000,000 | - | - |
| | 수탁예산 | | | 105,815,425,000 | 8,097,645,922 | - | - | 113,913,070,922 | 112,715,595,063 | 112,715,595,063 | - | 112,715,595,063 | - | - |
| | 수탁사업비 | | | 105,815,425,000 | 8,097,645,922 | - | - | 113,913,070,922 | 112,715,595,063 | 112,715,595,063 | - | 112,715,595,063 | - | - |
| 사업외수익 | | | | 1,980,000,000 | - | - | - | 1,980,000,000 | 2,671,274,979 | 2,529,518,381 | - | 2,529,518,381 | - | 141,756,598 |
| | 이자수입 | | | 480,000,000 | - | - | - | 480,000,000 | 581,396,435 | 439,639,837 | - | 439,639,837 | - | 141,756,598 |
| | 기타사업외수입 | | | 1,500,000,000 | - | - | - | 1,500,000,000 | 2,089,878,544 | 2,089,878,544 | - | 2,089,878,544 | - | - |
| 자본적수입계(2) | | | | 7,000,000,000 | - | - | - | 7,000,000,000 | 3,070,642,003 | 3,070,642,003 | - | 3,070,642,003 | - | - |
| 이월재원수입계(3) | | | | - | - | 22,227,873,200 | - | 22,227,873,200 | 22,227,873,200 | 22,227,873,200 | - | 22,227,873,200 | - | - |
| | 사고이월 | | | - | - | 17,066,283,200 | - | 17,066,283,200 | 17,066,283,200 | 17,066,283,200 | - | 17,066,283,200 | - | - |
| | 명시이월 | | | - | - | 5,161,590,000 | - | 5,161,590,000 | 5,161,590,000 | 5,161,590,000 | - | 5,161,590,000 | - | - |

(3) 지출예산결산보고서

(단위 : 원)

| 과목 | | | | 예산액 | | | | | 당기지출 원인행위액 (B) | 결산액 | | 지출액 (E) | 미지급 비용·금 (C+D-E) | 다음연도이월액 | | | | 불용액 A-C-D-F | | | | |
|-----------|---------------|-------------|---------------------|-----------------|----------------|------------------------------|----------------|----------------|----------------------|-----------------|-----------------|-----------------|------------------------|------------------|----------------|----------------|------------------|----------------|-----------------------|----------------|-------------|---------------|
| 관 | 항 | 세항 | 목 | 당초 | 추경 | 예산전용액 (이용, 전용, 조정, 이체) | 예비비지출액 | 이월자금예산액 | | 계 (A) | 채무확정액 (C) | | | 지급 결정액 (D) | 계 (F) | 사고 이월 | 명 시 이 월 | | 계 속 비 이 월 | | | |
| | | | | | | | | 이월재원 총당금 | | | | | | | | | | | | 미지급 이월액 | | |
| 합계(1+2+3) | | | | 186,118,302,000 | 12,580,595,922 | - | - | 22,227,873,200 | - | 220,926,771,122 | 203,482,136,879 | 188,550,556,814 | - | 175,748,651,191 | 12,801,905,623 | 14,931,580,065 | 14,931,580,065 | - | - | 17,444,634,243 | | |
| 수익적지출계(1) | | | | 178,723,302,000 | 12,062,714,272 | △285,987,832 | - | - | - | 190,500,028,440 | 180,504,930,541 | 165,573,350,476 | - | 152,771,444,853 | 12,801,905,623 | 14,050,930,065 | 14,050,930,065 | - | - | 10,875,747,899 | | |
| 사업 비용 | 영업 비용 | 판매 비 | 판매 일반 관리 비 | 국외여비 | 272,656,000 | - | △94,939,000 | - | - | 177,717,000 | 22,547,481 | 22,547,481 | - | 20,804,110 | 1,743,371 | - | - | - | - | 155,169,519 | | |
| | | | | 공공요금및제세 | 2,821,540,000 | 180,751,502 | △154,838,382 | - | - | - | 2,847,453,120 | 2,531,220,546 | 2,529,513,316 | - | 2,334,157,182 | 195,356,134 | 1,707,230 | 1,707,230 | - | - | 316,232,574 | |
| | | | | 운반비 | 99,783,000 | - | △28,440,000 | - | - | - | 71,343,000 | 32,547,449 | 32,547,449 | - | 30,030,880 | 2,516,569 | - | - | - | - | - | 38,795,551 |
| | | | | 일반수용비 | 1,628,981,000 | △585,000 | 4,606,000 | - | - | - | 1,633,002,000 | 1,290,593,494 | 1,288,853,874 | - | 1,189,199,692 | 99,654,182 | 1,739,620 | 1,739,620 | - | - | - | 342,408,506 |
| | | | | 도서인쇄비 | 233,632,000 | - | △34,029,600 | - | - | - | 199,602,400 | 106,687,284 | 106,687,284 | - | 98,438,223 | 8,249,061 | - | - | - | - | - | 92,915,116 |
| | | | | 지급압차료 | 9,550,624,000 | △730,597,000 | △838,157,000 | - | - | - | 7,981,870,000 | 7,670,576,341 | 7,668,901,987 | - | 7,075,942,485 | 592,959,502 | 1,674,354 | 1,674,354 | - | - | - | 311,293,659 |
| | | | | 지급수수료 | 40,389,939,000 | 4,327,814,870 | 405,210,900 | - | - | - | 45,122,964,770 | 43,348,020,592 | 40,961,361,706 | - | 37,794,229,219 | 3,167,132,487 | 1,706,008,886 | 1,706,008,886 | - | - | - | 2,455,594,178 |
| | | | | 광고선전비 | 2,584,565,000 | 75,293,000 | 519,591,000 | - | - | - | 3,179,449,000 | 2,757,684,534 | 2,396,765,464 | - | 2,211,447,558 | 185,317,906 | 160,919,070 | 160,919,070 | - | - | - | 621,764,466 |
| | | | | 회의심사수당 | 1,562,299,000 | 30,620,000 | △99,891,000 | - | - | - | 1,493,028,000 | 1,108,576,667 | 1,101,526,667 | - | 1,016,356,625 | 85,170,042 | 7,050,000 | 7,050,000 | - | - | - | 384,451,333 |
| | | | | 회의비 | 465,570,000 | 680,000 | △60,694,000 | - | - | - | 405,556,000 | 193,269,883 | 170,897,583 | - | 157,683,782 | 13,213,801 | 22,372,300 | 22,372,300 | - | - | - | 212,286,117 |
| | | | | 전산개발비 | 425,400,000 | 20,000,000 | △226,000,000 | - | - | - | 219,400,000 | 177,912,675 | 76,762,675 | - | 70,827,385 | 5,935,290 | 101,150,000 | 101,150,000 | - | - | - | 41,487,325 |
| | | | | 민간사업자원 | 65,022,878,000 | 7,746,447,550 | 190,587,900 | - | - | - | 72,959,913,450 | 72,437,051,515 | 63,255,101,903 | - | 58,364,217,424 | 4,890,884,479 | 9,181,949,612 | 9,181,949,612 | - | - | - | 522,861,935 |
| | | | | 수도광열비 | 8,348,586,000 | 113,692,800 | △1,242,814,800 | - | - | - | 7,219,464,000 | 6,707,492,599 | 6,707,492,599 | - | 6,188,869,271 | 518,623,328 | - | - | - | - | - | 511,971,401 |
| | | | | 소모품비 | 1,327,060,000 | 25,193,000 | 220,596,382 | - | - | - | 1,572,849,382 | 1,211,572,724 | 1,210,372,724 | - | 1,116,786,705 | 93,586,019 | 1,200,000 | 1,200,000 | - | - | - | 361,276,658 |
| | | | | 수선유지비 | 2,884,144,000 | 96,519,200 | 792,158,800 | - | - | - | 3,772,822,000 | 3,309,637,613 | 2,982,933,573 | - | 2,752,293,149 | 230,640,424 | 326,704,040 | 326,704,040 | - | - | - | 463,184,387 |
| | | | | 차량유지비 | 16,375,000 | - | △4,700,000 | - | - | - | 11,675,000 | 6,415,242 | 6,415,242 | - | 5,919,215 | 496,027 | - | - | - | - | - | 5,259,758 |
| | | | | 보험료 | 349,002,000 | 3,688,000 | △12,776,000 | - | - | - | 339,914,000 | 276,076,920 | 276,076,920 | - | 254,730,653 | 21,346,267 | - | - | - | - | - | 63,837,080 |
| | | | | 행사운영비 | 745,420,000 | △12,000,000 | △326,630,000 | - | - | - | 406,790,000 | 308,117,788 | 245,967,788 | - | 226,949,559 | 19,018,229 | 62,150,000 | 62,150,000 | - | - | - | 98,672,212 |
| | | | | 행사실비보상금 | 34,600,000 | - | △12,950,000 | - | - | - | 21,650,000 | 18,159,736 | 16,179,736 | - | 14,928,719 | 1,251,017 | 1,980,000 | 1,980,000 | - | - | - | 3,490,264 |
| | | | | 기타보상금 | - | 25,000,000 | 78,000,000 | - | - | - | 103,000,000 | 95,500,000 | 89,500,000 | - | 82,579,860 | 6,920,140 | 6,000,000 | 6,000,000 | - | - | - | 7,500,000 |
| 시설비및부대비 | 3,758,483,000 | - | 724,313,300 | - | - | - | 4,482,796,300 | 3,303,436,895 | 1,485,188,263 | - | 1,370,353,507 | 114,834,756 | 1,818,248,632 | 1,818,248,632 | - | - | - | 1,179,359,405 | | | | |
| 자산취득비 | 987,111,000 | 181,632,350 | 116,630,568 | - | - | - | 1,285,373,918 | 1,111,766,952 | 594,056,952 | - | 548,124,468 | 45,932,484 | 517,710,000 | 517,710,000 | - | - | - | 173,606,966 | | | | |

| 과목 | | | | 예산액 | | | | | 당기지출 원인행위액 (B) | 결산액 | | 지출액 (E) | 미지급 비용·금 (C+D-E) | 다음연도이월액 | | | | 불용액 A-C-D-F | | |
|-----|------|--------|-----------------|----------------|-------------|------------------------------|--------|-------------|----------------------|----------------|----------------|------------|------------------------|------------------|------------|------------|----------|----------------|-----------|------------|
| 관 | 항 | 세항 | 목 | 당초 | 추경 | 예산전용액 (이용, 전용, 조정, 이체) | 예비비지출액 | 이월자금예산액 | | 계 (A) | 채무확정액 (C) | | | 지급 결정액 (D) | 계 (F) | 사고 이월 | 명시 이월 | | 계속 비이월 | |
| | | | | | | | | 이월재원 총당금 | | | | | | | | | | | | 미지급 이월액 |
| | | | 연구용역 | 315,000,000 | - | △295,100,000 | - | - | - | 19,900,000 | 18,400,000 | - | 16,977,312 | 1,422,688 | - | - | - | 1,500,000 | | |
| | | | 정규직급여 | 17,190,687,000 | 49,504,000 | 375,779,000 | - | - | - | 17,615,970,000 | 16,509,121,656 | - | 15,159,583,952 | 1,270,363,540 | 79,174,164 | 79,174,164 | - | 1,106,848,344 | | |
| | | | 계약직급여 | 1,952,394,000 | △60,278,000 | △404,834,000 | - | - | - | 1,487,282,000 | 1,070,741,106 | - | 987,951,404 | 82,789,702 | - | - | - | 416,540,894 | | |
| | | | 기타직급여 | 149,531,000 | - | 47,004,000 | - | - | - | 196,535,000 | 95,344,801 | - | 87,972,743 | 7,372,058 | - | - | - | 101,190,199 | | |
| | | | 퇴직급여 | 2,786,409,000 | △8,215,000 | 58,084,500 | - | - | - | 2,836,278,500 | 2,650,134,646 | - | 2,440,303,270 | 204,495,869 | 5,335,507 | 5,335,507 | - | 186,143,854 | | |
| | | | 시설·서비스직급여 | 5,461,280,000 | - | △38,150,000 | - | - | - | 5,423,130,000 | 5,323,017,145 | - | 4,911,441,459 | 411,575,686 | - | - | - | 100,112,855 | | |
| | | | 사회보험부담금 | 2,340,207,000 | △900,000 | 133,538,000 | - | - | - | 2,472,845,000 | 2,358,129,544 | - | 2,169,212,905 | 181,778,669 | 7,137,970 | 7,137,970 | - | 114,715,456 | | |
| | | | 금량비 | 304,192,000 | △80,000 | △7,650,000 | - | - | - | 296,462,000 | 137,604,150 | - | 125,064,587 | 10,480,333 | 2,059,230 | 2,059,230 | - | 158,857,850 | | |
| | | | 기타복리후생비 | 654,247,000 | △627,000 | △8,342,000 | - | - | - | 645,278,000 | 586,391,985 | - | 538,170,627 | 45,098,358 | 3,123,000 | 3,123,000 | - | 58,886,015 | | |
| | | | 국내여비 | 269,956,000 | △840,000 | △13,582,400 | - | - | - | 255,533,600 | 133,045,734 | - | 93,291,514 | 7,817,770 | 31,936,450 | 31,936,450 | - | 122,487,866 | | |
| | | | 교육훈련비 | 652,851,000 | - | △1,400,000 | - | - | - | 651,451,000 | 575,061,620 | - | 527,276,208 | 44,185,412 | 3,600,000 | 3,600,000 | - | 76,389,380 | | |
| | | | 포상금 | 16,000,000 | - | - | - | - | - | 16,000,000 | 15,650,000 | - | 14,439,942 | 1,210,058 | - | - | - | 350,000 | | |
| | | | 정원기산업무비 | 28,190,000 | - | △20,000,000 | - | - | - | 8,190,000 | 2,842,820 | - | 2,623,013 | 219,807 | - | - | - | 5,347,180 | | |
| | | | 사내근로복지기 금출연금 | 150,000,000 | - | - | - | - | - | 150,000,000 | 140,000,000 | - | 129,175,200 | 10,824,800 | - | - | - | 10,000,000 | | |
| | | | 업무추진비 | 88,560,000 | - | 2,760,000 | - | - | - | 91,320,000 | 71,884,970 | - | 66,326,824 | 5,558,146 | - | - | - | 19,435,030 | | |
| | | | 부서업무비 | 71,666,000 | - | △2,930,000 | - | - | - | 68,736,000 | 49,410,653 | - | 45,590,221 | 3,820,432 | - | - | - | 19,325,347 | | |
| | | 성과급 | 가관성과급 | 2,635,802,000 | - | - | - | - | - | 2,635,802,000 | 2,635,802,000 | - | 2,432,001,789 | 203,800,211 | - | - | - | - | | |
| | | 법인세등 | 법인세등 | 147,682,000 | - | △26,000,000 | - | - | - | 121,682,000 | 107,482,781 | - | 99,172,212 | 8,310,569 | - | - | - | 14,199,219 | | |
| | | 예비비 | 예비비 | - | - | - | - | - | - | - | - | - | - | - | - | - | - | - | | |
| | | | 자본적지출계(2) | 7,395,000,000 | 517,881,650 | 285,987,832 | - | - | - | 8,198,869,482 | 7,234,054,748 | - | 7,234,054,748 | - | - | - | - | 964,814,734 | | |
| 사업비 | 연구용역 | 판매와관리비 | 민간사업자원 | 3,465,000,000 | 212,564,000 | - | - | - | - | 3,677,564,000 | 3,160,080,000 | - | 3,160,080,000 | - | - | - | - | 517,484,000 | | |
| | | | 전산개발비 | 1,400,000,000 | - | △312,564,000 | - | - | - | 1,087,436,000 | 935,101,892 | - | 935,101,892 | - | - | - | - | 152,334,108 | | |
| | | | 시설비및부대비 | 1,130,000,000 | - | 100,000,000 | - | - | - | 1,230,000,000 | 1,010,744,458 | - | 1,010,744,458 | - | - | - | - | 219,255,542 | | |
| | | | 자산취득비 | 1,400,000,000 | 305,317,650 | 498,551,832 | - | - | - | 2,203,869,482 | 2,128,128,398 | - | 2,128,128,398 | - | - | - | - | 75,741,084 | | |

6. 예산결산 부속명세서

(서울산업진흥원)

- | | | |
|------|---|----------------|
| (1) | - | 예비비사용조서 |
| (2) | - | 예산이월액조서 |
| (3) | - | 전년도이월액조서 |
| (4) | - | 예산전용액조서 |
| (5) | - | 계속비결산조서 |
| (6) | - | 미수액조서, 미지급액조서 |
| (7) | - | 불납결손액조서 |
| (8) | - | 수입·지출외현금 현재액조서 |
| (9) | - | 지출예산 성질별 결산 |
| (10) | - | 보조금 명세서 |
| (11) | - | 기부금 명세서 |

(1) 예비비사용조서

2021년도 예비비예산액은 0원으로서 지출내역은 없습니다.

- 해당사항 없음

(2) 예산이월액조서

2021년도에 집행을 완료하지 못하고 차년도에 이월하는 사업비는 도시청년지역일자리사업 외 27건인 14,931,580,065원으로

○ 사고이월 (28 건) 14,931,580,065 원

○ 명시이월 (0 건) 0 원이다

그 내역은 다음과 같다

가. 사고이월비 내역

(단위 : 원)

| 예산과목 | | | | 사업명 | 예산 현액 (A) | 지출원인 행 위 액 (B) | 채무확정액 (지출액) (C) | 원인미필액 (불용액) (D=A-C-E) | 차기사고이월액(E) | | | 이월 사유 |
|----------|----------|---------------|-------------|----------------------|----------------|----------------------|-----------------------|-----------------------------|----------------|----------------|----------|--|
| 관 | 항 | 세항 | 목 | | | | | | 계 | 원인필 (B-C) | 원인 미필 | |
| 계 | | | | | 71,401,650,990 | 69,096,653,202 | 54,165,073,137 | 2,304,997,788 | 14,931,580,065 | 14,931,580,065 | - | |
| 사업 비용 | 영업 비용 | 판매비와 일반관리비 | 공공요금및제 세 | [수탁]도시청년지역일자리 사업 | 2,000,000 | 2,000,000 | 292,770 | - | 1,707,230 | 1,707,230 | - | -서울시요청에따른 사업기 간연장(-22년8월) 추진으로 사업수행을위한사고이월추진 |
| 사업 비용 | 영업 비용 | 판매비와 일반관리비 | 광고선전비 | [수탁]도시청년지역일자리 사업 | 60,000,000 | 60,000,000 | 47,703,930 | - | 12,296,070 | 12,296,070 | - | -서울시요청에따른 사업기 간연장(-22년8월) 추진으로 사업수행을위한사고이월추진 |
| 사업 비용 | 영업 비용 | 판매비와 일반관리비 | 광고선전비 | [수탁]서남권기술특화캠퍼스 운영 | 448,000,000 | 338,982,160 | 270,859,160 | 109,017,840 | 68,123,000 | 68,123,000 | - | -캠퍼스명칭변경(서울시요청) 에따른홍보업무수행을위한차 년도사고이월 |
| 사업 비용 | 영업 비용 | 판매비와 일반관리비 | 광고선전비 | [수탁]창업허브(공덕)운영 | 519,875,000 | 491,937,800 | 464,437,800 | 27,937,200 | 27,500,000 | 27,500,000 | - | -서울창업허브PoC 사업의기 획기시(1건)지면표출일정(22 년1월)에따른사고이월 |
| 사업 비용 | 영업 비용 | 판매비와 일반관리비 | 광고선전비 | 서울메이드스테이지운영 | 71,700,000 | 71,700,000 | 18,700,000 | - | 53,000,000 | 53,000,000 | - | -브랜드기업의제품출시 (21.12) 및판매일정을고려하 여차년도연속추진필요 |

| 예산과목 | | | | 사업명 | 예산 현액 (A) | 지출원인 행 위 액 (B) | 채무확정액 (지출액) (C) | 원인미필액 (불용액) (D=A-C-E) | 차기사고이월액(E) | | | 이월 사유 |
|----------|----------|---------------|-------------|------------------------------|---------------|----------------------|-----------------------|-----------------------------|---------------|---------------|----------|---|
| 관 | 항 | 세항 | 목 | | | | | | 계 | 원인필 (B-C) | 원인 미필 | |
| 사업 비용 | 영업 비용 | 판매비와 일반관리비 | 광고선전비 | 해외시장진출지원 | 300,500,000 | 267,870,000 | 67,870,000 | 32,630,000 | 200,000,000 | 200,000,000 | - | -명시이월예산으로원지코로 나19 번이바이러스확산으로 인해베트남정부방역조치시행 으로매장의맞은폐쇄로제한적 인매장운영조치등으로'21년 도페스타별개최불가로베트남 정부의인드코로나정책에의거 '22년도페스타별개최를위한 사고이월진행 |
| 사업 비용 | 영업 비용 | 판매비와 일반관리비 | 교육훈련비 | [수탁]도시청년지역일자리 사업 | 4,800,000 | 4,800,000 | 1,200,000 | - | 3,600,000 | 3,600,000 | - | -서울시요청에따른 사업기 간연장(-22년8월) 추진으로 사업수행을위한사고이월추진 |
| 사업 비용 | 영업 비용 | 판매비와 일반관리비 | 국내여비 | [수탁]도시청년지역일자리 사업 | 36,600,000 | 36,600,000 | 4,663,550 | - | 31,936,450 | 31,936,450 | - | -서울시요청에따른 사업기 간연장(-22년8월) 추진으로 사업수행을위한사고이월추진 |
| 사업 비용 | 영업 비용 | 판매비와 일반관리비 | 급량비 | [수탁]도시청년지역일자리 사업 | 3,200,000 | 3,200,000 | 1,140,770 | - | 2,059,230 | 2,059,230 | - | -서울시요청에따른 사업기 간연장(-22년8월) 추진으로 사업수행을위한사고이월추진 |
| 사업 비용 | 영업 비용 | 판매비와 일반관리비 | 기타보상금 | 메이커스페이스운영 | 19,500,000 | 19,500,000 | 13,500,000 | - | 6,000,000 | 6,000,000 | - | -서울하드웨어해커투사업종 료(22.1월)에따른 정산을위 한사고이월집행 |
| 사업 비용 | 영업 비용 | 판매비와 일반관리비 | 기타복리후생 비 | [수탁]도시청년지역일자리 사업 | 7,673,000 | 7,673,000 | 4,550,000 | - | 3,123,000 | 3,123,000 | - | -서울시요청에따른 사업기 간연장(-22년8월) 추진으로 사업수행을위한사고이월추진 |
| 사업 비용 | 영업 비용 | 판매비와 일반관리비 | 민간사업지원 | [간주]지역상생일자리사업 _타지자체(2021) | 6,943,550 | 6,943,550 | 5,443,550 | - | 1,500,000 | 1,500,000 | - | -서울시요청에따른 사업기 간연장(-22년8월) 추진으로 사업수행을위한사고이월추진 |
| 사업 비용 | 영업 비용 | 판매비와 일반관리비 | 민간사업지원 | [수탁]도시청년지역일자리 사업 | 1,851,558,000 | 1,851,558,000 | 1,028,739,743 | - | 822,818,257 | 822,818,257 | - | -서울시요청에따른 사업기 간연장(-22년8월) 추진으로 사업수행을위한사고이월추진 |
| 사업 비용 | 영업 비용 | 판매비와 일반관리비 | 민간사업지원 | [수탁]서남권기술특화캠퍼 스운영 | 5,260,494,600 | 5,249,872,500 | 4,017,078,600 | 10,622,100 | 1,232,793,900 | 1,232,793,900 | - | -온라인교육개발기간(-22.4) 연장에따른정산업무수행을위 한사고이월 |
| 사업 비용 | 영업 비용 | 판매비와 일반관리비 | 민간사업지원 | [수탁]서울형R&D지원(테 스트베드) | 9,864,300,348 | 9,796,760,000 | 5,382,760,000 | 67,540,348 | 4,414,000,000 | 4,414,000,000 | - | -사학연협력심의위원회심의 의결(2021.12.16.)이후전체 선정과제의협약체결을위한체 반결정이연내종료가불가하여 사고이월추진 |
| 사업 비용 | 영업 비용 | 판매비와 일반관리비 | 민간사업지원 | [수탁]인베스트서울센터운 영 | 446,825,500 | 436,870,000 | 376,870,000 | 9,955,500 | 60,000,000 | 60,000,000 | - | -글로벌전략파트너및차기 업도집계확변경으로사업이지 연되어사고이월추진 |
| 사업 비용 | 영업 비용 | 판매비와 일반관리비 | 민간사업지원 | [수탁]창업허브(공덕)운영 | 9,380,000,000 | 9,167,829,137 | 7,985,329,137 | 212,170,863 | 1,182,500,000 | 1,182,500,000 | - | -창업허브(공덕) 사업지원금 종료시점이차년도까지진행되 어사고이월추진 |
| 사업 비용 | 영업 비용 | 판매비와 일반관리비 | 민간사업지원 | [수탁]창업허브(성수)운영 | 355,000,000 | 350,407,643 | 216,407,643 | 4,592,357 | 134,000,000 | 134,000,000 | - | -매칭운영기업이일부변경에 따른지원기간연장으로사고이 월추진 |
| 사업 | 영업 | 판매비와 | 민간사업지원 | [수탁]창업허브(창동)운영 | 844,000,000 | 842,344,094 | 794,344,094 | 1,655,906 | 48,000,000 | 48,000,000 | - | -중도사업참여포기기업발생 |

| 예산과목 | | | | 사업명 | 예산 현액 (A) | 지출원인 행 위 액 (B) | 채무확정액 (지출액) (C) | 원인미필액 (불용액) (D=A-C-E) | 차기사고이월액(E) | | | 이월 사유 |
|----------|----------|---------------|-------------|---------------------|---------------|----------------------|-----------------------|-----------------------------|---------------|---------------|----------|---|
| 관 | 항 | 세항 | 목 | | | | | | 계 | 원인필 (B-C) | 원인 미필 | |
| 비용 | 비용 | 일반관리비 | | | | | | | | | | 에따른추가모집으로사업추진 일정지연에따른사고이월 |
| 사업 비용 | 영업 비용 | 판매비와 일반관리비 | 민간사업지원 | G밸리활성화지원 | 490,000,000 | 477,280,307 | 462,280,307 | 12,719,693 | 15,000,000 | 15,000,000 | - | -코로나19에따른시제품개발 기업선정등21년4분기까지추 진되어22년1분기까지사업연 장에따른정산업무수행 |
| 사업 비용 | 영업 비용 | 판매비와 일반관리비 | 민간사업지원 | 메이커스페이스운영 | 60,218,290 | 60,000,000 | 39,340,173 | 218,290 | 20,659,827 | 20,659,827 | - | -서울하드웨어해커투스사업총 료(22.1월)에따른 정산업무위 한사고이월집행 |
| 사업 비용 | 영업 비용 | 판매비와 일반관리비 | 민간사업지원 | 산업거점기획및활성화 | 470,000,000 | 436,352,831 | 286,352,831 | 33,647,169 | 150,000,000 | 150,000,000 | - | -서울창업허브M+센터개관식 (21.12월)에맞추어R 심사가 진행되어실제지원사업금지급 을위한사고이월집행 |
| 사업 비용 | 영업 비용 | 판매비와 일반관리비 | 민간사업지원 | 서울메이드브랜드활성화 지원 | 675,000,000 | 581,454,545 | 419,454,545 | 93,545,455 | 162,000,000 | 162,000,000 | - | -코로나19로인한지원기업의 생산, 제품화일정차질로인한 정산업무수행을위한사고이월 집행 |
| 사업 비용 | 영업 비용 | 판매비와 일반관리비 | 민간사업지원 | 콘텐츠기업지원 | 2,167,800,000 | 2,082,800,000 | 1,882,800,000 | 85,000,000 | 200,000,000 | 200,000,000 | - | -콘텐츠제작기화연정에따른 사업비지급을위한사고이월집 행 |
| 사업 비용 | 영업 비용 | 판매비와 일반관리비 | 민간사업지원 | 해외시장진출지원 | 1,591,675,077 | 1,489,659,084 | 750,981,456 | 102,015,993 | 738,677,628 | 738,677,628 | - | -정산업무이행을위해21.2월 까지사고이월집행 |
| 사업 비용 | 영업 비용 | 판매비와 일반관리비 | 사회보험부담 금 | [수탁]도시청년지역일자리 사업 | 20,471,000 | 20,471,000 | 13,333,030 | - | 7,137,970 | 7,137,970 | - | -서울시요청에따른 사업기 간연장(-22년8월) 추진으로 사업수행을위한사고이월추진 |
| 사업 비용 | 영업 비용 | 판매비와 일반관리비 | 소모품비 | [수탁]도시청년지역일자리 사업 | 1,200,000 | 1,200,000 | - | - | 1,200,000 | 1,200,000 | - | -서울시요청에따른 사업기 간연장(-22년8월) 추진으로 사업수행을위한사고이월추진 |
| 사업 비용 | 영업 비용 | 판매비와 일반관리비 | 수선유지비 | [수탁]에스플렉스센터운영 | 1,109,480,000 | 1,034,233,249 | 707,529,209 | 75,246,751 | 326,704,040 | 326,704,040 | - | -에스플렉스센터민간위탁지 도점검결과에따른조치모주차 장차량유도시스템및번호판이 식시스템조달구매에따른납품 완료일("22.2.23.)로예정됨 에따른사고이월 |
| 사업 비용 | 영업 비용 | 판매비와 일반관리비 | 시설비및부대 비 | [수탁]에스플렉스센터운영 | 1,983,260,000 | 1,818,748,632 | 500,000 | 164,511,368 | 1,818,248,632 | 1,818,248,632 | - | -무정전전원공급장치안정화 공사기간이6개월이상소요되 는규모로공사완료예정일이 (22.4.28.까지)로예정됨에다 라이월집행예정 |
| 사업 비용 | 영업 비용 | 판매비와 일반관리비 | 일반수용비 | [수탁]도시청년지역일자리 사업 | 2,700,000 | 2,700,000 | 1,460,380 | - | 1,239,620 | 1,239,620 | - | -서울시요청에따른 사업기 간연장(-22년8월) 추진으로 사업수행을위한사고이월추진 |
| 사업 비용 | 영업 비용 | 판매비와 일반관리비 | 일반수용비 | 산업거점기획및활성화 | 3,400,000 | 2,796,201 | 2,296,201 | 603,799 | 500,000 | 500,000 | - | -서울창업허브M+센터개관식 (21.12월)에맞추어R 심사가 진행되어실제지원사업금지급 을위한사고이월집행 |
| 사업 비용 | 영업 비용 | 판매비와 일반관리비 | 자산취득비 | [수탁]도시청년지역일자리 사업 | 2,500,000 | 2,500,000 | 1,790,000 | - | 710,000 | 710,000 | - | -서울시요청에따른 사업기 간연장(-22년8월) 추진으로 |

| 예산과목 | | | | 사업명 | 예산 현액 (A) | 지출원인 행 위 액 (B) | 채무확정액 (지출액) (C) | 원인미필액 (불용액) (D=A-C-E) | 차기 사고이월액(E) | | | 이월 사유 |
|----------|----------|---------------|-------|------------------------------|---------------|----------------------|-----------------------|-----------------------------|-------------|--------------|----------|---|
| 관 | 항 | 세항 | 목 | | | | | | 계 | 원인필 (B-C) | 원인 미필 | |
| | | | | | | | | | | | | 사업수행을위한사고이월추진 |
| 사업 비용 | 영업 비용 | 판매비와 일반관리비 | 자산취득비 | [수탁]창업허브(공덕)운영 | 752,000,000 | 751,224,450 | 234,224,450 | 775,550 | 517,000,000 | 517,000,000 | - | -제품화지원센터 운영을 위한 초도양산장비 구매관련계약금 사지연에따라사고이월 |
| 사업 비용 | 영업 비용 | 판매비와 일반관리비 | 전산개발비 | [수탁]창업허브(공덕)운영 | 269,000,000 | 263,095,800 | 191,095,800 | 5,904,200 | 72,000,000 | 72,000,000 | - | -용역종료시점(~22.2까지)에 따른정산업무수행을위한사고 이월 |
| 사업 비용 | 영업 비용 | 판매비와 일반관리비 | 전산개발비 | 콘텐츠기업지원 | 412,713,000 | 387,166,024 | 358,016,024 | 25,546,976 | 29,150,000 | 29,150,000 | - | -SPP Game 행사계획(12월) 에맞춰하반기용역발주로인한 사고이월 |
| 사업 비용 | 영업 비용 | 판매비와 일반관리비 | 정규직급여 | [수탁]도시청년지역일자리 사업 | 196,268,000 | 196,268,000 | 117,093,836 | - | 79,174,164 | 79,174,164 | - | -서울시요청에따른 사업기 간연장(~22년8월) 추진으로 사업수행을위한사고이월추진 |
| 사업 비용 | 영업 비용 | 판매비와 일반관리비 | 지급수수료 | [간주]지역상생일자리사업 _타지자체(2021) | 138,870 | 138,870 | - | - | 138,870 | 138,870 | - | -서울시요청에따른 사업기 간연장(~22년8월) 추진으로 사업수행을위한사고이월추진 |
| 사업 비용 | 영업 비용 | 판매비와 일반관리비 | 지급수수료 | [수탁]1인미디어콘텐츠산 업지원 | 384,940,500 | 383,953,860 | 383,183,860 | 986,640 | 770,000 | 770,000 | - | -정산업무이행을위해'21.2월 까지사고이월진행 |
| 사업 비용 | 영업 비용 | 판매비와 일반관리비 | 지급수수료 | [수탁]SETC관리운영 | 2,099,000,000 | 1,857,020,167 | 1,856,250,167 | 241,979,833 | 770,000 | 770,000 | - | -정산업무이행을위해'21.2월 까지사고이월진행 |
| 사업 비용 | 영업 비용 | 판매비와 일반관리비 | 지급수수료 | [수탁]게임산업융성및e스 포츠활성화 | 365,459,000 | 365,376,171 | 364,606,171 | 82,829 | 770,000 | 770,000 | - | -정산업무이행을위해'21.2월 까지사고이월진행 |
| 사업 비용 | 영업 비용 | 판매비와 일반관리비 | 지급수수료 | [수탁]도시청년지역일자리 사업 | 531,094,000 | 531,094,000 | 139,037,840 | - | 392,056,160 | 392,056,160 | - | -서울시요청에따른 사업기 간연장(~22년8월) 추진으로 사업수행을위한사고이월추진 |
| 사업 비용 | 영업 비용 | 판매비와 일반관리비 | 지급수수료 | [수탁]메이커스페이스운영 | 354,032,000 | 354,031,590 | 353,481,590 | 410 | 550,000 | 550,000 | - | -정산업무이행을위해'21.2월 까지사고이월진행 |
| 사업 비용 | 영업 비용 | 판매비와 일반관리비 | 지급수수료 | [수탁]미디어콘텐츠센터인 프라구축 | 60,000,000 | 56,676,000 | 55,906,000 | 3,324,000 | 770,000 | 770,000 | - | -정산업무이행을위해'21.2월 까지사고이월진행 |
| 사업 비용 | 영업 비용 | 판매비와 일반관리비 | 지급수수료 | [수탁]서남권기술특화캠퍼 스운영 | 739,345,000 | 637,377,984 | 613,367,984 | 101,967,016 | 24,010,000 | 24,010,000 | - | -금천캠퍼스 조성및개관식관 련일정지연되어사고이월추진 |
| 사업 비용 | 영업 비용 | 판매비와 일반관리비 | 지급수수료 | [수탁]서울미래혁신성장판 드 조성대행 | 18,500,000 | 9,598,600 | 8,828,600 | 8,901,400 | 770,000 | 770,000 | - | -정산업무이행을위해'21.2월 까지사고이월진행 |
| 사업 비용 | 영업 비용 | 판매비와 일반관리비 | 지급수수료 | [수탁]서울형R&D지원(R& D) | 335,848,000 | 313,071,170 | 312,301,170 | 22,776,830 | 770,000 | 770,000 | - | -정산업무이행을위해'21.2월 까지사고이월진행 |
| 사업 비용 | 영업 비용 | 판매비와 일반관리비 | 지급수수료 | [수탁]에스플렉스센터운영 | 4,034,474,000 | 4,020,700,239 | 4,015,394,042 | 13,773,761 | 5,306,197 | 5,306,197 | - | -조달구매수수료지급(~22년2 월)에따른사고이월추진 |
| 사업 비용 | 영업 비용 | 판매비와 일반관리비 | 지급수수료 | [수탁]인베스트서울센터운 영 | 1,336,087,500 | 1,267,667,236 | 1,160,936,202 | 68,420,264 | 106,731,034 | 106,731,034 | - | -서울유망기업해의투자유치 글로벌VC 전략멘토링프로그 램협약기간이('22년1월)까지 로정산유연한사고이월추진 |
| 사업 비용 | 영업 비용 | 판매비와 일반관리비 | 지급수수료 | [수탁]정부지원서울시대응 투자사업 | 29,578,000 | 29,347,640 | 28,577,640 | 230,360 | 770,000 | 770,000 | - | -정산업무이행을위해'21.2월 까지사고이월진행 |
| 사업 비용 | 영업 비용 | 판매비와 일반관리비 | 지급수수료 | [수탁]중소기업지식재산권 확보지원 | 1,841,846,500 | 1,803,141,552 | 1,660,075,552 | 38,704,948 | 143,066,000 | 143,066,000 | - | -용역비재산정지금등의절차 로연내총료불가에따른사고이 월추진 |

| 예산과목 | | | | 사업명 | 예산 현액 (A) | 지출원인 행 위 액 (B) | 채무확정액 (지출액) (C) | 원인미필액 (불용액) (D=A-C-E) | 차기사고이월액(E) | | | 이월 사유 |
|----------|----------|---------------|-------|-------------------|---------------|----------------------|-----------------------|-----------------------------|-------------|--------------|----------|---|
| 관 | 항 | 세항 | 목 | | | | | | 계 | 원인필 (B-C) | 원인 미필 | |
| 사업 비용 | 영업 비용 | 판매비와 일반관리비 | 지급수수료 | [수탁]창업허브(공덕)운영 | 8,138,169,000 | 8,062,632,285 | 7,918,716,945 | 75,536,715 | 143,915,340 | 143,915,340 | - | -창업허브(공덕) 사업지원금 회계정산을위한사고이월 |
| 사업 비용 | 영업 비용 | 판매비와 일반관리비 | 지급수수료 | [수탁]창업허브(성수)운영 | 324,379,000 | 322,485,129 | 319,815,129 | 1,893,871 | 2,670,000 | 2,670,000 | - | -서울신용보증재단전대차보 증금관련소송최종판결지연에 따른사고이월추진 |
| 사업 비용 | 영업 비용 | 판매비와 일반관리비 | 지급수수료 | [수탁]창업허브(창동)운영 | 1,185,353,000 | 1,153,146,292 | 1,152,376,292 | 32,206,708 | 770,000 | 770,000 | - | -정산업무이행을위해'21.2월 까지사고이월진행 |
| 사업 비용 | 영업 비용 | 판매비와 일반관리비 | 지급수수료 | DMC활성화지원 | 183,950,000 | 176,616,632 | 175,846,632 | 7,333,368 | 770,000 | 770,000 | - | -정산업무이행을위해'21.2월 까지사고이월진행 |
| 사업 비용 | 영업 비용 | 판매비와 일반관리비 | 지급수수료 | 고용지원 | 1,652,379,650 | 1,457,851,719 | 1,263,907,719 | 194,527,931 | 193,944,000 | 193,944,000 | - | -코로나19로인한콘텐츠제작 일정지연에따른계약기간연장 |
| 사업 비용 | 영업 비용 | 판매비와 일반관리비 | 지급수수료 | 메이커스페이스운영 | 179,652,930 | 161,434,555 | 153,434,555 | 18,218,375 | 8,000,000 | 8,000,000 | - | -서울하드웨어허구투자사업종 료(22.1월)에따른 정산율위 한사고이월집행 |
| 사업 비용 | 영업 비용 | 판매비와 일반관리비 | 지급수수료 | 산업거점기획및활성화 | 56,298,000 | 45,566,319 | 38,566,319 | 10,731,681 | 7,000,000 | 7,000,000 | - | -서울창업허브M+센터개관식 (21.12월)에맞춰어R 심사기 진행되어실제지원사업금지급 을위한사고이월집행 |
| 사업 비용 | 영업 비용 | 판매비와 일반관리비 | 지급수수료 | 서울기업디지털혁신지원 | 435,000,000 | 412,617,860 | 360,867,860 | 22,382,140 | 51,750,000 | 51,750,000 | - | -AI 활용사업혁신지원사업기 간이2022년3월말완료예정으 로사고이월집행 |
| 사업 비용 | 영업 비용 | 판매비와 일반관리비 | 지급수수료 | 서울메이드브랜드활성화 지원 | 1,815,734,434 | 1,735,367,075 | 1,631,175,790 | 80,367,359 | 104,191,285 | 104,191,285 | - | -서울메이드브랜드매거진계 약종료(22.1.31)에따른정산 업무수행을위한사고이월집행 |
| 사업 비용 | 영업 비용 | 판매비와 일반관리비 | 지급수수료 | 에니타운조성및운영 | 1,362,500,000 | 1,243,200,926 | 952,550,926 | 119,299,074 | 290,650,000 | 290,650,000 | - | -코로나19 영향 및 지역 이해관계자와의협의등선행사 업의지연발생에따른SBA의파 임콘텐츠사업추진일정도함께 지연됨에따라차년도로사고 이월집행 |
| 사업 비용 | 영업 비용 | 판매비와 일반관리비 | 지급수수료 | 콘텐츠기업지원 | 866,000,000 | 860,921,599 | 825,221,599 | 5,078,401 | 35,700,000 | 35,700,000 | - | -정산업무이행을위해'21.2월 까지사고이월진행 |
| 사업 비용 | 영업 비용 | 판매비와 일반관리비 | 지급수수료 | 해외시장진출지원 | 2,151,320,000 | 2,045,024,503 | 1,251,974,503 | 106,295,497 | 793,050,000 | 793,050,000 | - | -현지코로나19 번이 바이러 스 확산으로인해베트남정부 방역조치시행으로매장의찾은 폐쇄로제한적인매장운영조치 등으로'21년도페스티벌개최 불가로베트남정부의위드크로 나정책에의거'22년도페스티 발개최를위한사고이월집행(3 억9천) -정산업무이행을위해'21.2월 까지사고이월진행 |

| 예산과목 | | | | 사업명 | 예산 현액 (A) | 지출원인 행 위 액 (B) | 채무확정액 (지출액) (C) | 원인미필액 (불용액) (D=A-C-E) | 차기사고이월액(E) | | | 이월 사유 |
|----------|----------|---------------|-------------|-----------------------|--------------|----------------------|-----------------------|-----------------------------|------------|--------------|----------|---|
| 관 | 항 | 세항 | 목 | | | | | | 계 | 원인필 (B-C) | 원인 미필 | |
| 사업 비용 | 영업 비용 | 판매비와 일반관리비 | 지급수수료 | 해외시장진출지원확대(20 21) | 700,000,000 | 677,030,000 | 600,030,000 | 22,970,000 | 77,000,000 | 77,000,000 | - | -서울시-산자부형의를근거로 '서울FTA 활용지원센터'를 SBA-한국무역협회가협력하 여운영계획이었으나, 산자 부(무역협회) 내부사정으로 센터조성지연됨에따라SBA 단독사업으로추진에따라변경 계획수립, 용역사전정, 기업 모집및선정등'22.6월까지사 업추진이필요함에따라사업비 사고이월진행 |
| 사업 비용 | 영업 비용 | 판매비와 일반관리비 | 지급임차료 | [수탁]메이커스페이스운영 | 264,185,041 | 264,185,041 | 262,510,687 | - | 1,674,354 | 1,674,354 | - | -메이커스페이스12월관리비 납부를위한사고이월집행 |
| 사업 비용 | 영업 비용 | 판매비와 일반관리비 | 퇴직급여 | [수탁]도시청년지역일자리 사업 | 21,436,000 | 21,436,000 | 16,100,493 | - | 5,335,507 | 5,335,507 | - | -서울시요청에따른 사업기 간연장(-22년8월) 추진으로 사업수행을위한사고이월추진 |
| 사업 비용 | 영업 비용 | 판매비와 일반관리비 | 행사실비보상 금 | 메이커스페이스운영 | 10,229,140 | 10,205,156 | 8,225,156 | 23,984 | 1,980,000 | 1,980,000 | - | -서울하드웨어해커톤사업총 료(22.1월)에따른 정산을위 한사고이월집행 |
| 사업 비용 | 영업 비용 | 판매비와 일반관리비 | 행사운영비 | [수탁]도시청년지역일자리 사업 | 62,000,000 | 62,000,000 | - | - | 62,000,000 | 62,000,000 | - | -서울시요청에따른 사업기 간연장(-22년8월) 추진으로 사업수행을위한사고이월추진 |
| 사업 비용 | 영업 비용 | 판매비와 일반관리비 | 행사운영비 | 메이커스페이스운영 | 15,132,110 | 15,108,945 | 14,958,945 | 23,165 | 150,000 | 150,000 | - | -서울하드웨어해커톤사업총 료(22.1월)에따른 정산을위 한사고이월집행 |
| 사업 비용 | 영업 비용 | 판매비와 일반관리비 | 회의비 | [수탁]도시청년지역일자리 사업 | 22,500,000 | 22,500,000 | 1,421,700 | - | 21,078,300 | 21,078,300 | - | -서울시요청에따른 사업기 간연장(-22년8월) 추진으로 사업수행을위한사고이월추진 |
| 사업 비용 | 영업 비용 | 판매비와 일반관리비 | 회의비 | [수탁]중소기업지식재산권 확보지원 | 3,253,000 | 2,004,770 | 1,700,770 | 1,248,230 | 304,000 | 304,000 | - | -용역비재산정지금등의절차 로연내종료불기에따른사고이 월추진 |
| 사업 비용 | 영업 비용 | 판매비와 일반관리비 | 회의비 | 메이커스페이스운영 | 3,030,950 | 2,997,360 | 2,757,360 | 33,590 | 240,000 | 240,000 | - | -서울하드웨어해커톤사업총 료(22.1월)에따른 정산을위 한사고이월집행 |
| 사업 비용 | 영업 비용 | 판매비와 일반관리비 | 회의비 | 산업거점기획및활성화 | 3,900,000 | 1,837,950 | 1,087,950 | 2,062,050 | 750,000 | 750,000 | - | -서울창업허브+센터개관식 (21.12월)에맞쳐어R 심사기 진행되어실제지원사업금지급 을위한사고이월집행 |
| 사업 비용 | 영업 비용 | 판매비와 일반관리비 | 회의심사수당 | [수탁]도시청년지역일자리 사업 | 5,000,000 | 5,000,000 | 4,700,000 | - | 300,000 | 300,000 | - | -서울시요청에따른 사업기 간연장(-22년8월) 추진으로 사업수행을위한사고이월추진 |
| 사업 비용 | 영업 비용 | 판매비와 일반관리비 | 회의심사수당 | [수탁]중소기업지식재산권 확보지원 | 19,260,000 | 17,460,000 | 16,260,000 | 1,800,000 | 1,200,000 | 1,200,000 | - | -용역비재산정지금등의절차 로연내종료불기에따른사고이 월추진 |

| 예산과목 | | | | 사업명 | 예산 현액 (A) | 지출원인 행 위 액 (B) | 채무확정액 (지출액) (C) | 원인미필액 (불용액) (D=A-C-E) | 차기 사고이월액(E) | | | 이월 사유 |
|------|------|---------------|--------|----------------|--------------|----------------------|-----------------------|-----------------------------|-------------|--------------|----------|--|
| 관 | 항 | 세항 | 목 | | | | | | 계 | 원인필 (B-C) | 원인 미필 | |
| 사업비용 | 영업비용 | 판매비와 일반관리비 | 회의심사수당 | [수탁]창업허브(공덕)운영 | 88,140,000 | 69,520,000 | 65,720,000 | 18,620,000 | 3,800,000 | 3,800,000 | - | -사업종료시점(~22.3까지)에 따른전문기자문화의운영을위 한사고이월 |
| 사업비용 | 영업비용 | 판매비와 일반관리비 | 회의심사수당 | 산업거점기획및활성화 | 11,850,000 | 4,510,000 | 2,760,000 | 7,340,000 | 1,750,000 | 1,750,000 | - | -서울창업허브M+센터개관식 (21.12월)에맞추어R 심사 진행되어실제지원사업금지금 을위한사고이월집행 |

(3) 전년이월액조서(이월비결산조서)

(단위 : 원)

| 과목 | | | | 전 년 도 이 월 액 | 집 행 액 | 미집행액 | 사업내용 및 미집행사유 | | |
|------|------|------------|---------|----------------|----------------|---------------|--------------|----------|-----------------|
| 관 | 항 | 세항 | 목 | | | | 사업명 | 이월 구분 | 미집행 사유 |
| 합 계 | | | | 22,227,873,200 | 15,743,151,590 | 6,484,721,610 | | | |
| 사업비용 | 영업비용 | 판매비와 일반관리비 | 지급수수료 | 9,900,000 | 9,900,000 | - | DMC활성화지원 | 사고 | |
| 사업비용 | 영업비용 | 판매비와 일반관리비 | 시설비및부대비 | 38,886,100 | 32,302,000 | 6,584,100 | DMS | 사고 | - 시설비용절감에따른차액발생 |
| 사업비용 | 영업비용 | 판매비와 일반관리비 | 전산개발비 | 18,500,000 | 18,500,000 | - | 강소기업육성 | 사고 | |
| 사업비용 | 영업비용 | 판매비와 일반관리비 | 광고선전비 | 43,226,400 | 43,226,400 | - | 고용지원 | 사고 | |
| 사업비용 | 영업비용 | 판매비와 일반관리비 | 전산개발비 | 44,000,000 | 44,000,000 | - | | 사고 | |
| 사업비용 | 영업비용 | 판매비와 일반관리비 | 지급수수료 | 132,379,650 | 132,379,650 | - | | 사고 | |
| 사업비용 | 영업비용 | 판매비와 일반관리비 | 일반수용비 | 43,678,800 | 43,678,800 | - | 대내소통활성화 | 사고 | |
| 사업비용 | 영업비용 | 판매비와 일반관리비 | 기타보상금 | 7,000,000 | 7,000,000 | - | 메이커스페이스운영 | 사고 | |
| 사업비용 | 영업비용 | 판매비와 일반관리비 | 민간사업지원 | 218,290 | - | 218,290 | | 사고 | - 실제정산차액발생 |
| 사업비용 | 영업비용 | 판매비와 일반관리비 | 일반수용비 | 221,363 | 213,500 | 7,863 | | 사고 | - 실제정산차액발생 |

| 과목 | | | | 전 년 도 이 월 액 | 집 행 액 | 미 집 행 액 | 사업내용 및 미집행사유 | | |
|------|------|------------|---------|----------------------------|-------------|------------------|-------------------|------------------|-------------------------|
| 관 | 항 | 세항 | 목 | | | | 사업명 | 이 월 구 분 | 미 집 행 사 유 |
| 사업비용 | 영업비용 | 판매비와 일반관리비 | 지급수수료 | 152,930 | - | 152,930 | | 사고 | - 실제정산차액발생 |
| 사업비용 | 영업비용 | 판매비와 일반관리비 | 행사실비보상금 | 2,079,140 | 2,068,946 | 10,194 | | 사고 | - 실제정산차액발생 |
| 사업비용 | 영업비용 | 판매비와 일반관리비 | 행사운영비 | 82,110 | 70,000 | 12,110 | | 사고 | - 실제정산차액발생 |
| 사업비용 | 영업비용 | 판매비와 일반관리비 | 회의비 | 30,950 | - | 30,950 | | 사고 | - 실제정산차액발생 |
| 사업비용 | 영업비용 | 판매비와 일반관리비 | 공공요금및제세 | 1,016,410 | 929,020 | 87,390 | 서울VR/AR제작지원센터구축사업 | 사고 | - 사업종료에따른원복공사실비용지급후잔액불용 |
| 사업비용 | 영업비용 | 판매비와 일반관리비 | 광고선전비 | 91,000 | - | 91,000 | | 사고 | - 사업종료에따른원복공사실비용지급후잔액불용 |
| 사업비용 | 영업비용 | 판매비와 일반관리비 | 국내여비 | 3,518,200 | - | 3,518,200 | | 사고 | - 사업종료에따른원복공사실비용지급후잔액불용 |
| 사업비용 | 영업비용 | 판매비와 일반관리비 | 민간사업지원 | 1,000,000 | - | 1,000,000 | | 사고 | - 사업종료에따른원복공사실비용지급후잔액불용 |
| 사업비용 | 영업비용 | 판매비와 일반관리비 | 보험료 | 256,040 | - | 256,040 | | 사고 | - 사업종료에따른원복공사실비용지급후잔액불용 |
| 사업비용 | 영업비용 | 판매비와 일반관리비 | 소모품비 | 131,777 | - | 131,777 | | 사고 | - 사업종료에따른원복공사실비용지급후잔액불용 |
| 사업비용 | 영업비용 | 판매비와 일반관리비 | 수도광열비 | 378,290 | 374,730 | 3,560 | | 사고 | - 사업종료에따른원복공사실비용지급후잔액불용 |
| 사업비용 | 영업비용 | 판매비와 일반관리비 | 수선유지비 | 15,000 | - | 15,000 | | 사고 | - 사업종료에따른원복공사실비용지급후잔액불용 |
| 사업비용 | 영업비용 | 판매비와 일반관리비 | 시설비및부대비 | 200,000 | - | 200,000 | | 사고 | - 사업종료에따른원복공사실비용지급후잔액불용 |
| 사업비용 | 영업비용 | 판매비와 일반관리비 | 일반수용비 | 2,335,300 | - | 2,335,300 | | 사고 | - 사업종료에따른원복공사실비용지급후잔액불용 |
| 사업비용 | 영업비용 | 판매비와 일반관리비 | 자산취득비 | 320,000 | - | 320,000 | | 사고 | - 사업종료에따른원복공사실비용지급후잔액불용 |
| 사업비용 | 영업비용 | 판매비와 일반관리비 | 지급수수료 | 4,841,000 | 4,465,387 | 375,613 | | 사고 | - 사업종료에따른원복공사실비용지급후잔액불용 |
| 사업비용 | 영업비용 | 판매비와 일반관리비 | 지급임차료 | 330,000 | - | 330,000 | | 사고 | - 사업종료에따른원복공사실비용지급후잔액불용 |
| 사업비용 | 영업비용 | 판매비와 일반관리비 | 회의비 | 621,200 | - | 621,200 | | 사고 | - 사업종료에따른원복공사실비용지급후잔액불용 |
| 사업비용 | 영업비용 | 판매비와 일반관리비 | 회의심사수당 | 360,000 | - | 360,000 | | 사고 | - 사업종료에따른원복공사실비용지급후잔액불용 |
| 사업비용 | 영업비용 | 판매비와 일반관리비 | 광고선전비 | 24,653,750 | 24,653,750 | - | | 서울메이드브랜드활성화지원 | 사고 |

| 과목 | | | | 전 년 도 이 월 액 | 집 행 액 | 미집행액 | 사업내용 및 미집행사유 | | |
|------|------|------------|---------|----------------|-------------|---------------|--------------|----------|--|
| 관 | 항 | 세 항 | 목 | | | | 사업명 | 이월 구분 | 미집행 사유 |
| 사업비용 | 영업비용 | 판매비와 일반관리비 | 기타보상금 | 30,000,000 | 30,000,000 | - | | 사고 | |
| 사업비용 | 영업비용 | 판매비와 일반관리비 | 민간사업지원 | 75,000,000 | 75,000,000 | - | | 사고 | |
| 사업비용 | 영업비용 | 판매비와 일반관리비 | 시설비및부대비 | 350,687,000 | 303,167,000 | 47,520,000 | | 사고 | - 실제정산차액발생 |
| 사업비용 | 영업비용 | 판매비와 일반관리비 | 지급수수료 | 202,365,434 | 195,569,607 | 6,795,827 | | 사고 | - 실제정산차액발생 |
| 사업비용 | 영업비용 | 판매비와 일반관리비 | 회의비 | 813,000 | 724,000 | 89,000 | | 사고 | - 실제정산차액발생 |
| 사업비용 | 영업비용 | 판매비와 일반관리비 | 회의심사수당 | 6,500,000 | 6,287,127 | 212,873 | | 사고 | - 실제정산차액발생 |
| 사업비용 | 영업비용 | 판매비와 일반관리비 | 시설비및부대비 | 3,605,000,000 | - | 3,605,000,000 | | 명시 | - 서울메이드뮤지엄관리위탁협약해지예따른예산미집행 |
| 사업비용 | 영업비용 | 판매비와 일반관리비 | 시설비및부대비 | 29,100,000 | 29,100,000 | - | 소기업판로지원 | 사고 | |
| 사업비용 | 영업비용 | 판매비와 일반관리비 | 지급수수료 | 47,476,606 | 47,476,606 | - | | 사고 | |
| 사업비용 | 영업비용 | 판매비와 일반관리비 | 시설비및부대비 | 300,000,000 | 283,819,655 | 16,180,345 | 애니타운조성및운영 | 사고 | - 실제정산차액발생 |
| 사업비용 | 영업비용 | 판매비와 일반관리비 | 지급수수료 | 300,000,000 | 9,350,000 | 290,650,000 | | 명시 | - 코로나19 영향및지역이해관계자와의협의등선행사업의지연발생으로차년도로사고이월 |
| 사업비용 | 영업비용 | 판매비와 일반관리비 | 자산취득비 | 9,900,000 | 9,900,000 | - | 온라인판로강화 | 사고 | |
| 사업비용 | 영업비용 | 판매비와 일반관리비 | 지급수수료 | 9,990,000 | 9,990,000 | - | | 사고 | |
| 사업비용 | 영업비용 | 판매비와 일반관리비 | 시설비및부대비 | 65,000,000 | 65,000,000 | - | 유통센터운영 | 사고 | |
| 사업비용 | 영업비용 | 판매비와 일반관리비 | 민간사업지원 | 307,800,000 | 307,800,000 | - | 콘텐츠기업지원 | 사고 | |
| 사업비용 | 영업비용 | 판매비와 일반관리비 | 전산개발비 | 364,713,000 | 358,016,024 | 6,696,976 | | 사고 | - 실제정산차액발생 |
| 사업비용 | 영업비용 | 판매비와 일반관리비 | 지급수수료 | 26,000,000 | 21,267,468 | 4,732,532 | | 사고 | - 실제정산차액발생 |
| 사업비용 | 영업비용 | 판매비와 일반관리비 | 민간사업지원 | 96,675,077 | 77,273,577 | 19,401,500 | 해외시장진출지원 | 사고 | - 실제정산차액발생 |
| 사업비용 | 영업비용 | 판매비와 일반관리비 | 시설비및부대비 | 29,164,442 | 25,837,123 | 3,327,319 | | 사고 | - 실제정산차액발생 |
| 사업비용 | 영업비용 | 판매비와 일반관리비 | 운반비 | 20,233,500 | 20,233,500 | - | | 사고 | |

| 과목 | | | | 전 년 도 이 월 액 | 집 행 액 | 미집행액 | 사업내용 및 미집행 사유 | | |
|------|------|------------|---------|----------------|-------------|-------------|-------------------|----------|---|
| 관 | 항 | 세 항 | 목 | | | | 사업명 | 이월 구분 | 미집행 사유 |
| 사업비용 | 영업비용 | 판매비와 일반관리비 | 지급수수료 | 225,820,000 | 219,385,260 | 6,434,740 | | 사고 | - 실제정산차액발생 |
| 사업비용 | 영업비용 | 판매비와 일반관리비 | 광고선전비 | 200,000,000 | - | 200,000,000 | | 명시 | - 현지코로나19 변이바이러스확산으로인해사업수행불가로차년도사업수행을위한사고이월 |
| 사업비용 | 영업비용 | 판매비와 일반관리비 | 지급수수료 | 390,000,000 | - | 390,000,000 | | 명시 | - 현지코로나19 변이바이러스확산으로인해사업수행불가로차년도사업수행을위한사고이월 |
| 사업비용 | 영업비용 | 판매비와 일반관리비 | 교육훈련비 | 860,000 | - | 860,000 | [수탁]VR/AR제작지원센터구축 | 사고 | - 사업종료에따른임복공사실비용을 고유사업비로 전액복구에수탁사업비전액반납 |
| 사업비용 | 영업비용 | 판매비와 일반관리비 | 민간사업지원 | 5,458,615 | - | 5,458,615 | | 사고 | - 사업종료에따른임복공사실비용을 고유사업비로전액복구에수탁사업비전액반납 |
| 사업비용 | 영업비용 | 판매비와 일반관리비 | 지급수수료 | 759,900 | - | 759,900 | | 사고 | - 사업종료에따른임복공사실비용을 고유사업비로전액복구에수탁사업비전액반납 |
| 사업비용 | 영업비용 | 판매비와 일반관리비 | 공공요금및체세 | 502,760 | - | 502,760 | [수탁]도시청년지역상생고용사업 | 사고 | - 코로나19로인한지역기업사업참여율저조로불용금 발생 |
| 사업비용 | 영업비용 | 판매비와 일반관리비 | 교육훈련비 | 1,772,480 | - | 1,772,480 | | 사고 | - 코로나19로인한지역기업사업참여율저조로불용금액발생 |
| 사업비용 | 영업비용 | 판매비와 일반관리비 | 국내여비 | 24,531,252 | - | 24,531,252 | | 사고 | - 코로나19로인한지역기업사업참여율저조로불용금액발생 |
| 사업비용 | 영업비용 | 판매비와 일반관리비 | 급량비 | 939,800 | - | 939,800 | | 사고 | - 코로나19로인한지역기업사업참여율저조로불용금액발생 |
| 사업비용 | 영업비용 | 판매비와 일반관리비 | 기타보상금 | 2,512,040 | - | 2,512,040 | | 사고 | - 코로나19로인한지역기업사업참여율저조로불용금액발생 |
| 사업비용 | 영업비용 | 판매비와 일반관리비 | 기타복리후생비 | 3,545,500 | - | 3,545,500 | | 사고 | - 코로나19로인한지역기업사업참여율저조로불용금액발생 |
| 사업비용 | 영업비용 | 판매비와 일반관리비 | 민간사업지원 | 635,162,624 | 117,916,502 | 517,246,122 | | 사고 | - 코로나19로인한지역기업사업참여율저조로불용금액발생 |
| 사업비용 | 영업비용 | 판매비와 일반관리비 | 소모품비 | 754,500 | - | 754,500 | | 사고 | - 코로나19로인한지역기업사업참여율저조로불용금액발생 |
| 사업비용 | 영업비용 | 판매비와 일반관리비 | 일반수용비 | 3,412,130 | - | 3,412,130 | | 사고 | - 코로나19로인한지역기업사업참여율저조로불용금액발생 |
| 사업비용 | 영업비용 | 판매비와 일반관리비 | 지급수수료 | 211,706,400 | 145,865,790 | 65,840,610 | | 사고 | - 코로나19로인한지역기업사업참여율저조로불용금액발생 |
| 사업비용 | 영업비용 | 판매비와 일반관리비 | 행사실비보상금 | 250,000 | - | 250,000 | | 사고 | - 코로나19로인한지역기업사업참여율저조로불용금액발생 |
| 사업비용 | 영업비용 | 판매비와 일반관리비 | 행사운영비 | 1,020,000 | - | 1,020,000 | | 사고 | - 코로나19로인한지역기업사업참여율저조로불용금액발생 |
| 사업비용 | 영업비용 | 판매비와 일반관리비 | 회의비 | 19,820,300 | - | 19,820,300 | | 사고 | - 코로나19로인한지역기업사업참여율저조로불용금액발생 |
| 사업비용 | 영업비용 | 판매비와 일반관리비 | 회의심사수당 | 6,360,000 | - | 6,360,000 | | 사고 | - 코로나19로인한지역기업사업참여율저조로불용금액발생 |

| 과목 | | | | 전 년 도 이 월 액 | 집 행 액 | 미집행액 | 사업내용 및 미집행 사유 | | |
|------|------|------------|---------|----------------|---------------|-------------|-------------------|------------------|---|
| 관 | 항 | 세 항 | 목 | | | | 사업명 | 이월 구분 | 미집행 사유 |
| 사업비용 | 영업비용 | 판매비와 일반관리비 | 지급수수료 | 120,000,000 | 81,808,097 | 38,191,903 | [수탁]동대문쇼룸설치운영 | 사고 | - 코로나19로인한오프라인행사미개최 |
| 사업비용 | 영업비용 | 판매비와 일반관리비 | 공공요금및제세 | 98 | - | 98 | [수탁]메이커스페이스운영 | 사고 | - 실제정산차액발생후잔액반납 |
| 사업비용 | 영업비용 | 판매비와 일반관리비 | 국내여비 | 400 | - | 400 | | 사고 | - 실제정산차액발생후잔액반납 |
| 사업비용 | 영업비용 | 판매비와 일반관리비 | 기타직급여 | 294 | - | 294 | | 사고 | - 실제정산차액발생후잔액반납 |
| 사업비용 | 영업비용 | 판매비와 일반관리비 | 일반수용비 | 1,051,847 | 541,757 | 510,090 | | 사고 | - 실제정산차액발생후잔액반납 |
| 사업비용 | 영업비용 | 판매비와 일반관리비 | 자산취득비 | 9,900,620 | 9,820,000 | 80,620 | | 사고 | 실제정산차액발생후잔액반납 |
| 사업비용 | 영업비용 | 판매비와 일반관리비 | 지급임차료 | 1,115,041 | 1,115,041 | - | | 사고 | |
| 사업비용 | 영업비용 | 판매비와 일반관리비 | 행사실비보상금 | 880 | - | 880 | | 사고 | - 실제정산차액발생후잔액반납 |
| 사업비용 | 영업비용 | 판매비와 일반관리비 | 회의비 | 100 | - | 100 | | 사고 | - 실제정산차액발생후잔액반납 |
| 사업비용 | 영업비용 | 판매비와 일반관리비 | 민간사업지원 | 315,494,600 | 308,750,000 | 6,744,600 | | 사고 | - 실제정산차액발생후잔액반납 |
| 사업비용 | 영업비용 | 판매비와 일반관리비 | 시설비및부대비 | 2,395,976,400 | 2,130,709,150 | 265,267,250 | | [수탁]서남권기술특화캠퍼스운영 | 사고 |
| 사업비용 | 영업비용 | 판매비와 일반관리비 | 자산취득비 | 7,760,060 | 7,386,060 | 374,000 | 사고 | - 실제정산차액발생후잔액반납 | |
| 사업비용 | 영업비용 | 판매비와 일반관리비 | 전산개발비 | 255,850,000 | 231,000,000 | 24,850,000 | 사고 | - 실제정산차액발생후잔액반납 | |
| 사업비용 | 영업비용 | 판매비와 일반관리비 | 민간사업지원 | 4,794,050,000 | 4,794,050,000 | - | [수탁]서울형R&D지원(R&D) | 사고 | |
| 사업비용 | 영업비용 | 판매비와 일반관리비 | 전산개발비 | 495,480,000 | 465,403,200 | 30,076,800 | 사고 | - 실제정산차액발생후잔액반납 | |
| 사업비용 | 영업비용 | 판매비와 일반관리비 | 지급수수료 | 73,563,000 | 48,638,587 | 24,924,413 | [수탁]서울형R&D지원(챌린지) | 사고 | - 코로나팬데믹장기화에따른해외팀시제품개발공간 지원금, 네트워크행사비용등 미집행 |
| 사업비용 | 영업비용 | 판매비와 일반관리비 | 민간사업지원 | 36,000,000 | - | 36,000,000 | | 명시 | - 코로나팬데믹장기화에따른해외팀시제품개발공간 지원금, 네트워크행사비용등 미집행 |
| 사업비용 | 영업비용 | 판매비와 일반관리비 | 지급수수료 | 196,000,000 | 178,951,742 | 17,048,258 | | 명시 | - 코로나팬데믹장기화에따른해외팀시제품개발공간 지원금, 네트워크행사비용등 미집행 |
| 사업비용 | 영업비용 | 판매비와 일반관리비 | 행사운영비 | 9,000,000 | 1,288,430 | 7,711,570 | | 명시 | - 코로나팬데믹장기화에따른해외팀시제품개발공간 지원금, 네트워크행사비용등 미집행 |
| 사업비용 | 영업비용 | 판매비와 일반관리비 | 회의비 | 1,800,000 | 1,411,000 | 389,000 | | 명시 | - 코로나팬데믹장기화에따른해외팀시제품개발공간 지원금, 네트워크행사비용등 미집행 |

| 과목 | | | | 전 년 도 이 월 액 | 집 행 액 | 미집행액 | 사업내용 및 미집행사유 | | |
|------|------|------------|---------|----------------|---------------|-------------|-----------------|----------------|--|
| 관 | 항 | 세 항 | 목 | | | | 사업명 | 이월 구분 | 미집행사유 |
| 사업비용 | 영업비용 | 판매비와 일반관리비 | 회의심사수당 | 23,790,000 | 21,050,000 | 2,740,000 | | 명시 | - 코로나팬데믹장기화에따른해외팀시제품개발공간 지원금, 네트워크행사비용등 미집행 |
| 사업비용 | 영업비용 | 판매비와 일반관리비 | 연구용역 | 52,800,000 | 52,800,000 | - | [수탁]에스플렉스센터운영 | 사고 | |
| 사업비용 | 영업비용 | 판매비와 일반관리비 | 지급수수료 | 107,911,000 | 94,422,000 | 13,489,000 | | 사고 | - 실제정산차액발생후잔액반납 |
| 사업비용 | 영업비용 | 판매비와 일반관리비 | 민간사업지원 | 78,355,500 | 68,400,000 | 9,955,500 | [수탁]인베스트서울센터운영 | 사고 | - 실제정산차액발생후잔액반납 |
| 사업비용 | 영업비용 | 판매비와 일반관리비 | 지급수수료 | 22,257,500 | 22,257,500 | - | | 사고 | |
| 사업비용 | 영업비용 | 판매비와 일반관리비 | 광고선전비 | 2,000,000 | - | 2,000,000 | | 명시 | - 전시용역비내과업에포함되어광고비절감 |
| 사업비용 | 영업비용 | 판매비와 일반관리비 | 민간사업지원 | 2,000,000 | 2,000,000 | - | | 명시 | |
| 사업비용 | 영업비용 | 판매비와 일반관리비 | 일반수용비 | 535,000 | 207,773 | 327,227 | | 명시 | - 실제정산차액발생후잔액반납 |
| 사업비용 | 영업비용 | 판매비와 일반관리비 | 지급수수료 | 385,035,000 | 357,447,230 | 27,587,770 | | 명시 | - 실제정산차액발생후잔액반납 |
| 사업비용 | 영업비용 | 판매비와 일반관리비 | 회의비 | 2,010,000 | 810,725 | 1,199,275 | | 명시 | - 실제정산차액발생후잔액반납 |
| 사업비용 | 영업비용 | 판매비와 일반관리비 | 회의심사수당 | 8,420,000 | 7,670,000 | 750,000 | | 명시 | - 실제정산차액발생후잔액반납 |
| 사업비용 | 영업비용 | 판매비와 일반관리비 | 광고선전비 | 220,000,000 | 220,000,000 | - | | 사고 | |
| 사업비용 | 영업비용 | 판매비와 일반관리비 | 민간사업지원 | 760,000,000 | 579,812,181 | 180,187,819 | | [수탁]창업허브(공덕)운영 | 사고 |
| 사업비용 | 영업비용 | 판매비와 일반관리비 | 지급수수료 | 436,880,000 | 418,605,292 | 18,274,708 | 사고 | | - 실제정산차액발생후잔액반납 |
| 사업비용 | 영업비용 | 판매비와 일반관리비 | 회의심사수당 | 1,330,000 | 1,260,000 | 70,000 | 사고 | | - 실제정산차액발생후잔액반납 |
| 사업비용 | 영업비용 | 판매비와 일반관리비 | 시설비및부대비 | 74,536,000 | 71,214,283 | 3,321,717 | [간주]DMS시설개선공사 | 사고 | - 시설비용실비정산에따른차액발생 |
| 사업비용 | 영업비용 | 판매비와 일반관리비 | 광고선전비 | 170,065,500 | 170,065,500 | - | [간주]서울메이드스테이지운영 | 사고 | |
| 사업비용 | 영업비용 | 판매비와 일반관리비 | 민간사업지원 | 2,156,000,000 | 1,705,830,060 | 450,169,940 | [간주]스타트업인건비지원사업 | 사고 | - 코로나19로인한사업참여기업저조에따른불용금액 |
| 사업비용 | 영업비용 | 판매비와 일반관리비 | 시설비및부대비 | 972,937,900 | 921,168,160 | 51,769,740 | [간주]창업고도화센터운영 | 사고 | - 시설비용실비정산에따른차액발생 |
| 사업비용 | 영업비용 | 판매비와 일반관리비 | 자산취득비 | 44,436,400 | 44,436,400 | - | | 사고 | |
| 사업비용 | 영업비용 | 판매비와 일반관리비 | 지급수수료 | 1,500,000 | 80,000 | 1,420,000 | | 사고 | - 조달수수료실비정산에따른차액발생 |

(4) 예산전용액조서

(단위 : 원)

| 전용해 주는 과목 (전용시점 예산액으로 작성) | | | | | | | 전용 받는 과목 | | | | | 전용사유 |
|------------------------------|----------|---------------|--------|----------------|----------------|----------------|----------|----------|---------------|---------|-------------|--|
| 관 | 항 | 세항 | 목 | 예산액 (A) | 기지출액 (B) | 예산잔액 (A-B) | 관 | 항 | 세항 | 목 | 전용액 | |
| 사업 비용 | 영업 비용 | 판매비와 일반관리비 | 민간사업지원 | 76,637,477,450 | 66,415,181,903 | 10,222,295,547 | 사업 비용 | 영업 비용 | 판매비와 일반관리비 | 지급수수료 | 600,000,000 | - 해외시장 진출 추진사업의 경우 서울메이드브랜드와 연계 추진됨에 따라 해외시장 진출지원 예산 전용 |
| | | | 광고선전비 | 3,179,449,000 | 2,396,765,464 | 782,683,536 | | | | 시설비및부대비 | 300,000,000 | - 국제유통센터 운영사업에 B2B매칭 프로그램 및 해외판로개척 기능 추가에 따라 해외시장 진출지원 예산전용 |

(5) 계속비결산조서

- 해당사항 없음

(6) 미수액조서, 미지급액조서**가. 미수액조서**

(단위 : 원)

| 구분 (목 별) | 전기이월액 (1) | 당기조정액 (2) | 당기수입액 (3) | 기말잔액 (1+2-3) | 비 고 (적요·사유) |
|--------------------|------------------------------|-------------------------------|-------------------------------|------------------------------|----------------|
| 합계 | 3,781,098,110 | 24,942,026,034 | 24,946,099,810, | 3,785,171,886 | - |
| 사업예산계 (미수수익계) | 3,781,098,110 | 24,942,026,034 | 24,946,099,810 | 3,785,171,886 | - |
| 임대관리수입 등 이자미수수익 | 3,645,227,053 135,871,057 | 24,806,154,977 135,871,057 | 24,804,343,212 141,756,598 | 3,643,415,288 141,756,598 | - |
| 자본예산계 (미수금계) | - | - | - | - | - |

※ 구분(내역)은 사업별로 목별, 차주별 등으로 구분 작성

나. 미지급액조서

(단위 : 원)

| 구분 (목 별) | 전기이월액 (1) | 당기채무 확 정 액 (2) | 당기지급액 (3) | 기말잔액 (1+2-3) | 채 주 및 적 요 등 |
|---------------------------|----------------|----------------------|-----------------|-----------------|-----------------------|
| 합계 | 35,920,413,178 | 78,789,312,549 | 101,907,820,104 | 12,801,905,623 | |
| 미지급비용계 (사업예산 미지급금계) | 35,920,413,178 | 78,789,312,549 | 101,907,820,104 | 12,801,905,623 | |
| 미지급금 | 21,985,951,319 | 77,219,142,942 | 88,563,349,154 | 10,641,745,107 | 사업비, 4대보험 등 미집행 |
| 미지급비용 | 13,934,461,859 | 1,570,169,607 | 13,344,470,950 | 2,160,160,516 | |
| 미지급금계 (자본예산 미지급금계) | - | - | - | - | - |

※ 구분(내역)은 사업별로 목별, 채주별 등으로 구분 작성

(7) 불납결손액조서

- 해당사항 없음

(8) 수입 · 지출외현금 현재액조서

- 해당사항 없음

(9) 지출예산 성질별 결산

(단위 : 원)

| 성질별 | 목별 | 2021년도 (당기) | | | | 2020년도 (전기) | | | | 증 감 | |
|--------|-----------------|-----------------|-----------------|----------------|-----------------|-----------------|-----------------|----------------|-----------------|--------------|--------------|
| | | (1)최종예산액 | (2)채무확정액 | (3)차이(1-2) | (4)지출액 | (5)최종예산액 | (6)채무확정액 | (7)차이(1-2) | (8)지출액 | (1)/(5) % | (2)/(6) % |
| 사업예산합계 | | 220,926,771,122 | 188,550,556,814 | 32,376,214,308 | 175,748,651,191 | 282,938,619,460 | 239,800,891,419 | 43,137,728,041 | 218,341,253,124 | 78.1% | 78.6% |
| 인건비 | 소계 | 27,559,195,794 | 25,563,849,683 | 1,995,346,111 | 23,587,252,828 | 26,622,605,342 | 24,450,019,464 | 2,172,585,878 | 22,361,501,924 | 103.3% | 104.4% |
| | 정규직급여 | 17,615,970,000 | 16,429,947,492 | 1,186,022,508 | 15,159,583,952 | 17,420,868,460 | 15,665,962,419 | 1,754,906,041 | 14,299,282,352 | 101.1% | 104.9% |
| | 시설서비스직급여 | 5,423,130,000 | 5,323,017,145 | 100,112,855 | 4,911,441,459 | 5,388,461,000 | 5,388,105,249 | 355,751 | 4,965,376,482 | 100.6% | 98.8% |
| | 계약직급여 | 1,487,282,000 | 1,070,741,106 | 416,540,894 | 987,951,404 | 970,951,920 | 696,620,379 | 274,331,541 | 620,448,480 | 153.2% | 153.7% |
| | 기타직급여 | 149,531,294 | 53,475,372 | 96,055,922 | 87,972,743 | 183,598,422 | 113,062,253 | 70,536,169 | 98,704,439 | 81.4% | 47.3% |
| | 퇴직급여 | 2,836,278,500 | 2,644,799,139 | 191,479,361 | 2,440,303,270 | 2,658,725,540 | 2,586,269,164 | 72,456,376 | 2,377,690,171 | 106.7% | 102.3% |
| 경비 | 소계 | 190,657,095,328 | 160,285,291,779 | 30,371,803,549 | 152,161,398,363 | 253,766,656,118 | 212,888,032,585 | 40,878,623,533 | 195,979,751,200 | 75.1% | 75.3% |
| | 사회보험부담금 | 2,472,845,000 | 2,350,991,574 | 121,853,426 | 2,169,212,905 | 2,274,529,600 | 2,151,445,058 | 123,084,542 | 1,973,006,522 | 108.7% | 109.3% |
| | 급량비 | 297,401,800 | 135,544,920 | 161,856,880 | 125,064,587 | 269,888,250 | 126,297,160 | 143,591,090 | 105,124,226 | 110.2% | 107.3% |
| | 기타복리후생비 | 648,823,500 | 583,268,985 | 65,554,515 | 538,170,627 | 808,399,600 | 706,499,604 | 101,899,996 | 643,080,055 | 80.3% | 82.6% |
| | 사내근로복지기금 출연금 | 150,000,000 | 140,000,000 | 10,000,000 | 129,175,200 | 110,000,000 | 110,000,000 | - | 101,370,418 | 136.4% | 127.3% |
| | 국내여비 | 283,583,452 | 101,109,284 | 182,474,168 | 93,291,514 | 241,602,000 | 107,548,828 | 134,053,172 | 88,816,987 | 117.4% | 94.0% |
| | 국외여비 | 177,717,000 | 22,547,481 | 155,169,519 | 20,804,110 | 137,103,000 | 29,202,791 | 107,900,209 | 18,446,959 | 129.6% | 77.2% |
| | 공공요금및제세 | 2,848,972,388 | 2,530,442,336 | 318,530,052 | 2,335,086,202 | 2,445,134,878 | 2,292,932,638 | 152,202,240 | 2,101,433,905 | 116.5% | 110.4% |
| | 수도광열비 | 7,219,842,290 | 6,707,867,329 | 511,974,961 | 6,189,244,001 | 6,693,746,000 | 6,388,145,997 | 305,600,003 | 5,863,016,653 | 107.9% | 105.0% |
| | 운반비 | 91,576,500 | 52,780,949 | 38,795,551 | 50,264,380 | 324,431,000 | 158,340,153 | 166,090,847 | 132,888,300 | 28.2% | 33.3% |
| | 일반수용비 | 1,683,701,440 | 1,333,495,704 | 350,205,736 | 1,233,841,522 | 1,813,605,147 | 1,448,298,113 | 365,307,034 | 1,314,721,108 | 92.8% | 92.1% |
| | 소모품비 | 1,573,735,659 | 1,210,372,724 | 363,362,935 | 1,116,786,705 | 2,280,656,802 | 2,024,386,153 | 256,270,649 | 1,845,496,887 | 69.0% | 59.8% |
| | 도서인쇄비 | 199,602,400 | 106,687,284 | 92,915,116 | 98,438,223 | 246,711,100 | 190,066,588 | 56,644,512 | 170,711,919 | 80.9% | 56.1% |
| | 지급임차료 | 7,983,315,041 | 7,670,017,028 | 313,298,013 | 7,077,057,526 | 9,071,946,302 | 8,855,150,550 | 216,795,752 | 8,146,458,450 | 88.0% | 86.6% |

(10) 보조금명세서

(단위 : 원)

| 구 분 | 수입구분 | 출 연 기 관 | 금 액 | 보 조 목 적 | 회계처리방법 |
|-------|-------|---------|-------------|-----------|--------|
| 계 | | | | | |
| 보 조 금 | 자본적수입 | 서울특별시 | 182,950,000 | (차량구입보조금) | 자산차감처리 |

- * 수익적 보조금수익 : 국가 또는 지방자치단체로부터 사업운영재원 등의 목적으로 지원받은 수익적 보조금 및 부담금 수입으로 영업수익 또는 영업외수익으로 처리
- * 자본적 보조금수익 : 국가 또는 지방자치단체로부터 자본적 투자비용의 보전목적으로 지원받은 보조금 수입으로 성격에 따라 기본순자산, 보통순자산 또는 자산차감 등으로 처리

(11) 기부금명세서

(단위 : 원)

| 구 분 | 수입구분 | 출 연 기 관 | 금 액 | 기 부 목 적 | 회계처리방법 |
|-----|-------|---------------|-------------|---------------------|------------|
| 계 | | | 611,500,493 | | |
| | 사업외수익 | 신한은행 | 600,000,000 | 비즈니스 네트워킹공간운영사업지 | 기부금수입 |
| | 사업외수익 | 개인 렉스다이아몬드 | 3,181,486 | 기술상용화 지원사업 | 기부금수입 |
| | 사업외수익 | | 1,000,000 | 자발적 지정기탁 | |
| | 사업외수익 | | 3,000,000 | 기술상용화 지원사업 | |
| | 사업외수익 | | 137,769 | 기술상용화 지원사업 | |
| | 사업외수익 | | 124,100 | 기술상용화 지원사업 | |
| | 사업외수익 | | 4,057,138 | 기술상용화 지원사업 | |
| | 사업외수익 | | | | 기술상용화 지원사업 |

7. 경영분석지표

(서울산업진흥원)

(1) 경영분석지표

(단위 : %)

| 구 분 | | 산 식 | 당 기 | 전 기 | 증(감) | 비고 |
|-----------------------|--------------|---|------|-------|-------|----|
| 안 정 성 지 표 | 유동비율 | $\frac{\text{유동자산}}{\text{유동부채}} \times 100$ | 133 | 127.4 | 5.6 | |
| | | | | | | |
| | 순자산 비율 | $\frac{\text{자기자본}}{\text{총 자산}} \times 100$ | 68.1 | 61.3 | 6.8 | |
| | | | | | | |
| | 부채비율 | $\frac{\text{부채총계}}{\text{자기자본}} \times 100$ | 46.9 | 63.2 | -16.3 | |
| | | | | | | |
| 수 익 성 지 표 | 영업이익률 | $\frac{\text{영업이익}}{\text{매출액(영업수익)}} \times 100$ | -4.4 | -0.1 | -4.3 | |
| | | | | | | |
| | 순이익률 | $\frac{\text{당기순이익}}{\text{매출액(영업수익)}} \times 100$ | 0.4 | 2.1 | -1.7 | |
| | | | | | | |
| | 자기자본 순이익률 | $\frac{\text{당기순이익}}{(\text{기초자기자본} + \text{기말자기자본})/2} \times 100$ | 0.5 | | -2.9 | |
| | | | | | | |
| | 총 자산 순이익률 | $\frac{\text{당기순이익}}{(\text{기 초 총 자산} + \text{기 말 총 자산})/2} \times 100$ | 0.3 | 2.2 | -1.9 | |
| | | | | | | |

※ 증감의 폭이 큰 경우에는 증감사유 부기

(단위 : %)

| 구 분 | | 산 식 | 당기 | 전기 | 증(감) | 비고 |
|---|-------------------------|--------------------------------------|---------|----------|-------|----|
| 활동 성 지 표 (회) | 자기자본 회 전 율 | 매출액(영업수익) | 72.3 | 160.5 | -88.2 | |
| | | (기초자기자본+기말자기자본)/2 | | | | |
| | 총 자 산 회 전 율 | 매출액(영업수익) | 46.7 | 103.0 | -56.3 | |
| | | (기초총자산+기말총자산)/2 | | | | |
| 수 지 비 율 | 총수지비율 | 총수익 (영업수익+영업외수익+특별이익) | 100.4 | 102.1 | -1.7 | |
| | | 총비용(영업비용+영업외비용+ 특별손실+법인세비용) × 100 | | | | |
| | 경상수지비율 | 경상수익 (영업수익+영업외수익) | 100.4 | 102.1 | -1.7 | |
| | | 경상비용 (영업비용+영업외비용) × 100 | | | | |
| | 영업수지비율 | 영업수익 | 95.8 | 99.9 | -4.1 | |
| | | 영업비용 × 100 | | | | |
| 업 무 처 리 효 율 성 지 표 | 인건비비율 | 인 건 비 | 17.6 | 12.7 | 4.9 | |
| | | 총비용(영업비용+영업외비용+ 특별손실+법인세비용) × 100 | | | | |
| | 직원 1인당 인 건 비 (천원) | 인 건 비 (기초총직원수+기말총직원수)/2 | 71,313 | 67,274 | 4,039 | |
| 직원 1인당 영 업 수 익 (천원) | 매출액(영업수익) | 387,293 | 526,996 | -139,703 | | |
| | (기초총직원수+기말총직원수)/2 | | | | | |

※ 인건비에 퇴직급여 포함