

---

2024년 가락시장

# 주요 품목 주간 거래동향

---

3월 2주차 주요 동향

[2024. 3.9. ~ 3.15.]



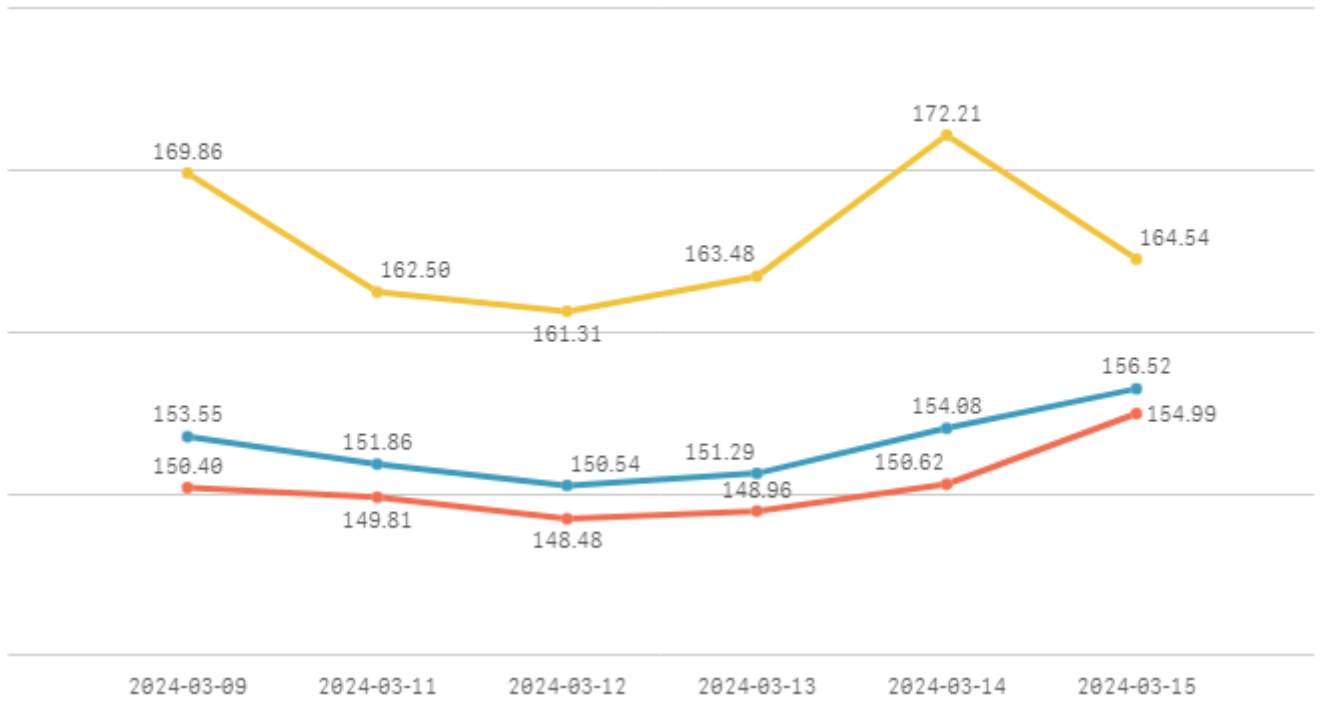
서울특별시농수산물공사

[데이터전략팀]

# 1. 주간 표준지수

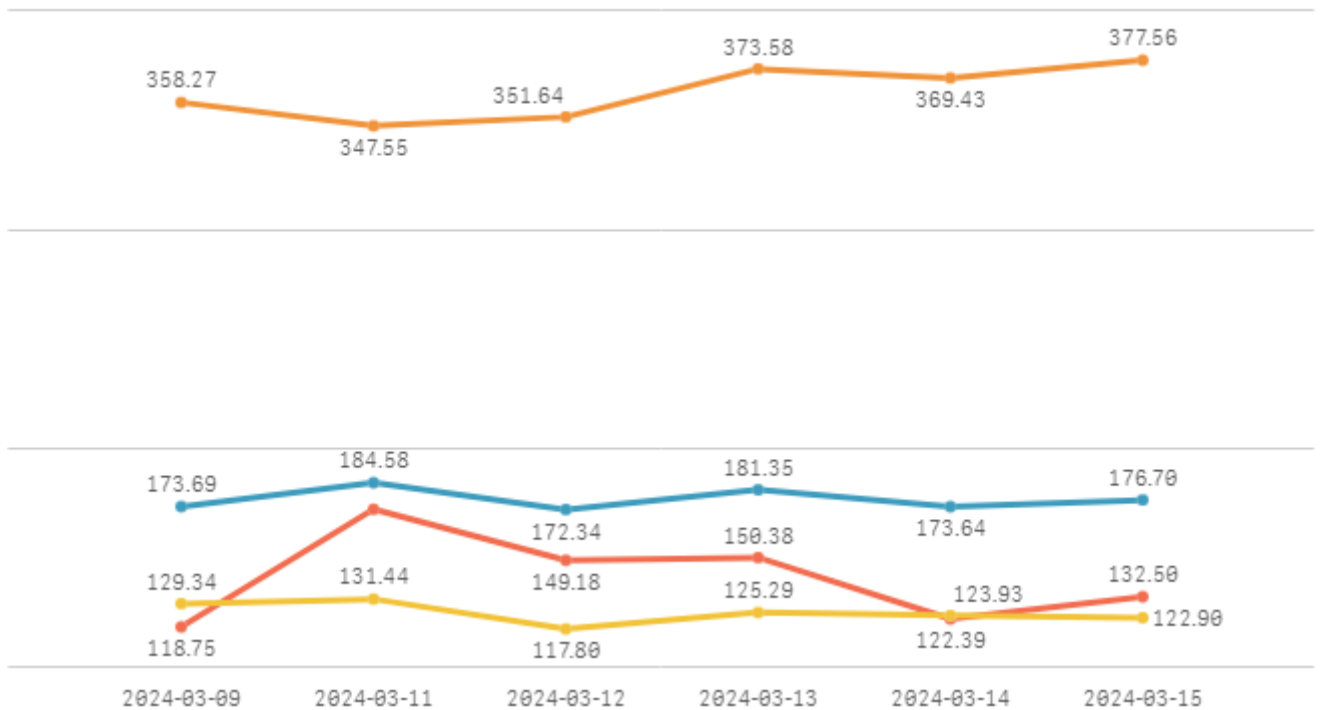
## □ 청과부류

합계    채소계    과일계



## □ 수산부류

합계    생선류    조개류    건어류



## 2. 주요 품목 주간 거래동향

### 주요 품목(종) 주간동향 (2024.03.09 ~ 03.15)

| 품종 단위            | Q | 금주평균    | 전주평균    | 전월평균    | 전년평균    | 5년평균<br>가격 | 전주대비   | 전월대비   | 전년대비   | 5년평균<br>대비 |
|------------------|---|---------|---------|---------|---------|------------|--------|--------|--------|------------|
| 청양고추(10키로상자)     |   | 150,937 | 175,348 | 145,222 | 119,783 | 73,249     | -14% ▼ | 4% ▲   | 26% ▲  | 106% ▲     |
| 배 신고(15키로상자)     |   | 101,024 | 95,559  | 88,656  | 33,313  | 46,371     | 6% ▲   | 14% ▲  | 203% ▲ | 118% ▲     |
| 백다다기오이(100개)     |   | 88,972  | 105,319 | 81,659  | 63,421  | 56,059     | -16% ▼ | 9% ▲   | 40% ▲  | 59% ▲      |
| 사과 미시마(10키로상자)   |   | 84,074  | 84,698  | 72,715  | 38,627  | 38,211     | -1% ▼  | 16% ▲  | 118% ▲ | 120% ▲     |
| 감자 수미(20키로상자)    |   | 74,132  | 78,152  | 61,256  | 63,650  | 49,478     | -5% ▼  | 21% ▲  | 16% ▲  | 50% ▲      |
| 사과 부사(10키로상자)    |   | 69,864  | 74,759  | 61,210  | 34,163  | 30,825     | -7% ▼  | 14% ▲  | 104% ▲ | 127% ▲     |
| (선)명태 수입(10키로상자) |   | 55,417  | 63,707  | 40,028  | 56,850  | 63,961     | -13% ▼ | 38% ▲  | -3% ▼  | -13% ▼     |
| 당근(20키로상자)       |   | 51,497  | 48,357  | 32,434  | 43,263  | 28,785     | 6% ▲   | 59% ▲  | 19% ▲  | 79% ▲      |
| 애호박(20개)         |   | 45,990  | 47,889  | 46,142  | 26,227  | 23,209     | -4% ▼  | -0% ▼  | 75% ▲  | 98% ▲      |
| 감굴(5키로상자)        |   | 42,667  | 43,911  | 37,280  | 17,536  | 18,554     | -3% ▼  | 14% ▲  | 143% ▲ | 130% ▲     |
| (선)고등어(10키로상자)   |   | 42,260  | 73,387  | 54,779  | 73,344  | 40,085     | -42% ▼ | -23% ▼ | -42% ▼ | 5% ▲       |
| 감자 두백(20키로상자)    |   | 41,193  | 39,418  | 37,582  | 40,643  | 32,903     | 5% ▲   | 10% ▲  | 1% ▲   | 25% ▲      |
| 호박밤 고구마(10키로상자)  |   | 30,020  | 31,775  | 28,721  | 21,395  | 27,649     | -6% ▼  | 5% ▲   | 40% ▲  | 9% ▲       |
| 바나나 수입(13키로상자)   |   | 28,606  | 28,638  | 28,481  | 32,329  | 25,867     | -0% ▼  | 0% ▲   | -12% ▼ | 11% ▲      |
| 토마토 완속(5키로상자)    |   | 27,106  | 30,410  | 19,753  | 13,411  | 15,295     | -11% ▼ | 37% ▲  | 102% ▲ | 77% ▲      |
| 대추방울토마토(3키로상자)   |   | 25,196  | 31,130  | 21,280  | 17,344  | 17,792     | -19% ▼ | 18% ▲  | 45% ▲  | 42% ▲      |
| 만감 천혜향(3키로상자)    |   | 22,346  | 21,885  | 25,458  | 14,825  | 16,597     | 2% ▲   | -12% ▼ | 51% ▲  | 35% ▲      |
| 포도 샤인머스켓(2키로상자)  |   | 21,961  | 23,860  | 26,167  | 15,718  | 30,014     | -8% ▼  | -16% ▼ | 40% ▲  | -27% ▼     |
| 딸기 설향(2키로상자)     |   | 21,806  | 26,040  | 27,899  | 15,503  | 14,814     | -16% ▼ | -22% ▼ | 41% ▲  | 47% ▲      |
| 시금치(4키로상자)       |   | 20,680  | 17,817  | 20,892  | 9,592   | 9,045      | 16% ▲  | -1% ▼  | 116% ▲ | 129% ▲     |
| 상추 포기참(4키로상자)    |   | 20,406  | 23,120  | 14,329  | 13,329  | 10,903     | -12% ▼ | 42% ▲  | 53% ▲  | 87% ▲      |
| 건증멸치(1.5키로상자)    |   | 19,565  | 19,373  | 16,331  | 14,887  | 10,915     | 1% ▲   | 20% ▲  | 31% ▲  | 79% ▲      |
| 만감 한라봉(3키로상자)    |   | 18,654  | 20,749  | 22,770  | 13,998  | 15,366     | -10% ▼ | -18% ▼ | 33% ▲  | 21% ▲      |
| 무(20키로상자)        |   | 12,980  | 11,560  | 11,662  | 12,002  | 9,112      | 12% ▲  | 11% ▲  | 8% ▲   | 42% ▲      |
| 걸쭉합(10키로망대)      |   | 12,800  | 13,432  | 13,307  | 14,048  | 10,266     | -5% ▼  | -4% ▼  | -9% ▼  | 25% ▲      |
| 느타리버섯(2키로상자)     |   | 12,317  | 10,995  | 14,051  | 6,504   | 5,864      | 12% ▲  | -12% ▼ | 89% ▲  | 110% ▲     |
| 배추(10키로망대)       |   | 10,746  | 10,284  | 7,574   | 6,822   | 7,315      | 4% ▲   | 42% ▲  | 58% ▲  | 47% ▲      |
| 양배추(8키로망대)       |   | 7,926   | 8,271   | 5,328   | 5,050   | 5,565      | -4% ▼  | 49% ▲  | 57% ▲  | 42% ▲      |
| 새송이버섯(2키로상자)     |   | 7,752   | 9,714   | 7,009   | 7,410   | 6,369      | -20% ▼ | 11% ▲  | 5% ▲   | 22% ▲      |
| 대파(일반)(1키로단)     |   | 2,561   | 2,900   | 2,867   | 2,119   | 2,006      | -12% ▼ | -11% ▼ | 21% ▲  | 28% ▲      |
| 양파(1키로)          |   | 1,437   | 1,325   | 1,218   | 1,711   | 1,164      | 8% ▲   | 18% ▲  | -16% ▼ | 23% ▲      |

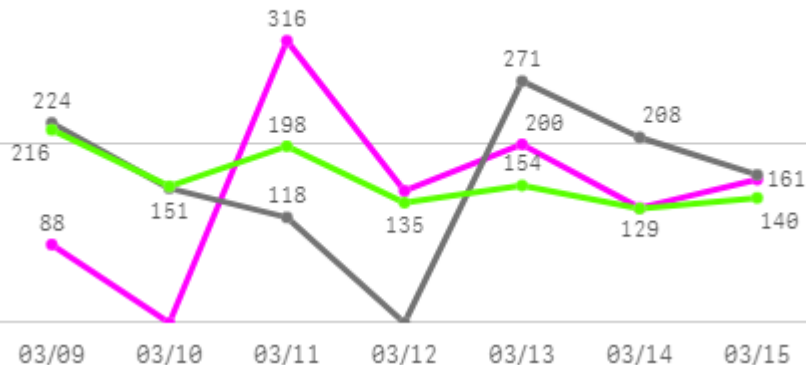
## □ 품종별 등락가격 비교(전주대비)

| 구분            | 품목(종)명   |
|---------------|--|
| 상승 품목(종)      | 느타리버섯(12%),당근(6%),무(12%),배 신고(6%),시금치(16%),양파(8%)  |
| 하락 품목(종)      | (선)고등어(-42%),(선)명태 수입(-13%),감자 수미(-5%),대추방울토마토(-19%),대파(일반)(-12%),딸기 설향(-16%),만감 한라봉(-10%),백다다기오이(-16%),사과 부사(-7%),상주 포기잡(-12%),새송이버섯(-20%),청양고추(-14%),토마토 완숙(-11%),포도 샤인머스켓(-8%),호박밤 고구마(-6%) |
| 보합 품목(종)(+5%) | 감굴,감자 두백,건중멸치,겉홍합,만감 천혜향,바나나 수입,배추,사과 미시마,애호박,양배추  |

# 고구마

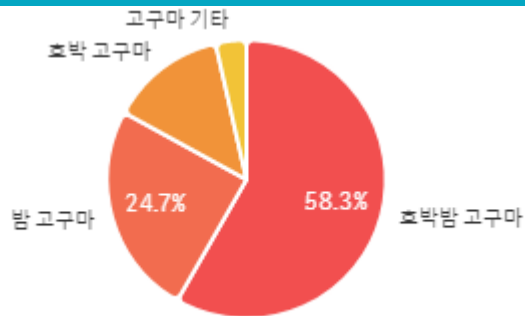
## 주간 반입량(톤)

◆ 2024    ● 2023    ▲ 평년

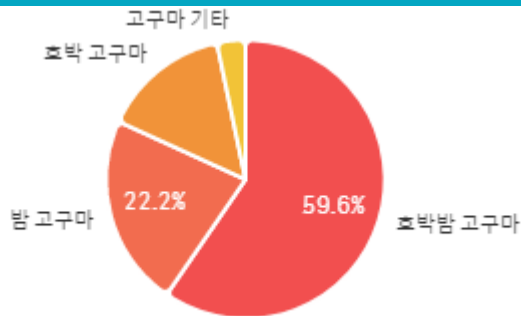


| 구분    | 금주(A) | 전주(B) | 전월(C) | 전년(D) | 평년(E) | A/B    | A/C    | A/D   | A/E   |
|-------|-------|-------|-------|-------|-------|--------|--------|-------|-------|
| 물량(톤) | 1,042 | 970   | 419   | 1,138 | 1,125 | 107.4% | 248.6% | 91.5% | 92.7% |

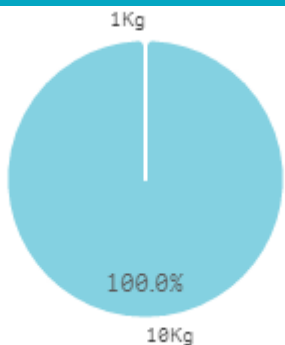
## 출하 품종별 거래물량 구성비



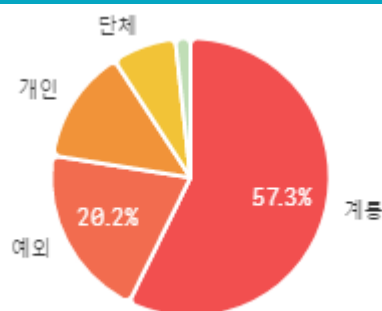
## 출하 품종별 거래금액 구성비



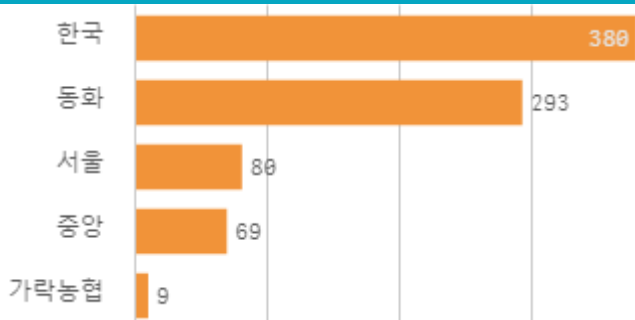
## 거래 단량별 물량 구성비



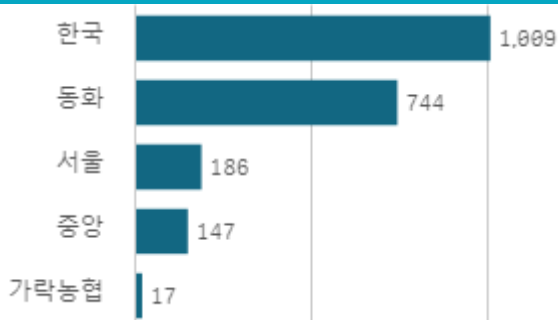
## 출하자별 거래물량 구성비



## 도매시장 법인별 거래물량(톤)

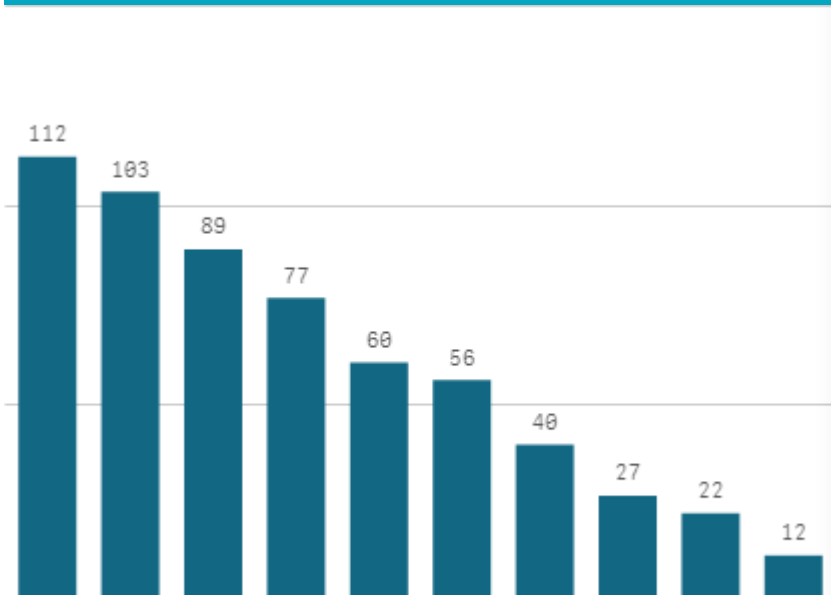


## 도매시장 법인별 거래금액(백만원)



# 호박밤 고구마(10Kg)

산지별 거래물량(톤)



여주시 익산시 고창군 당진시 논산시 영암군 예산군 음성군 이천시 완주군

출하산지(개소)

12

출하건수(천건)

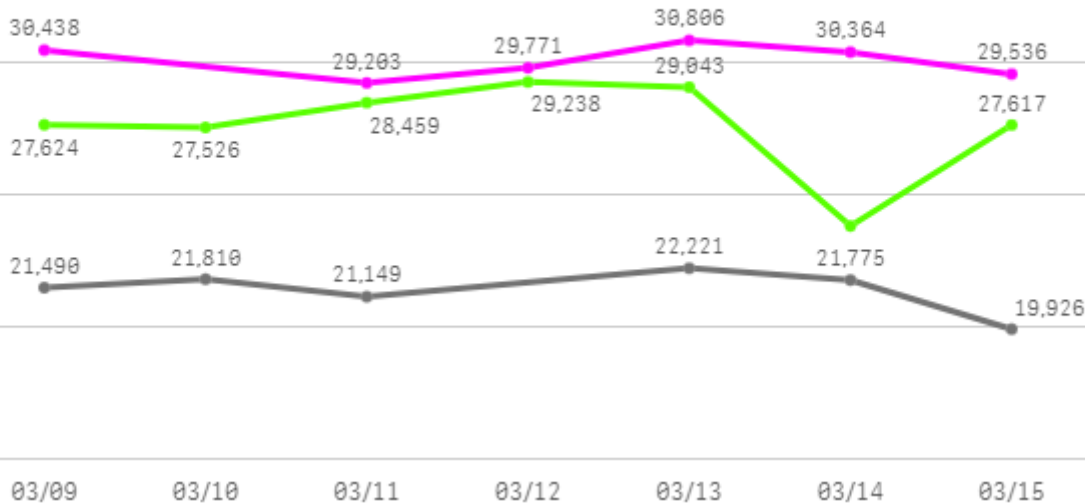
2

산지별 주출하 시군구



주간 도매가격(원)

◆ 2024    ● 2023    ▲ 평년



| 구분    | 금주(A)  | 전주(B)  | 전월(C)  | 전년(D)  | 평년(E)  | A/B   | A/C    | A/D    | A/E    |
|-------|--------|--------|--------|--------|--------|-------|--------|--------|--------|
| 가격(원) | 30,020 | 31,775 | 28,721 | 21,395 | 27,649 | 94.5% | 104.5% | 140.3% | 108.6% |

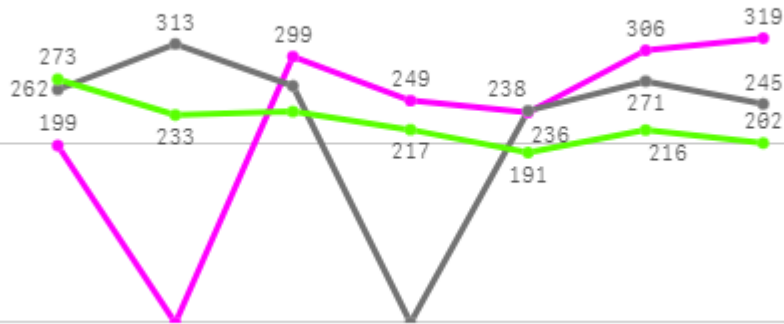
## □ 호박밤 고구마(10Kg) 주간 가격

| 구분         | Q | 품종      | Q | 단량   | Q | 특             | 상             | 보통            | 하             |
|------------|---|---------|---|------|---|---------------|---------------|---------------|---------------|
| 2024-03-09 |   | 호박밤 고구마 |   | 10Kg |   | 35,806        | 30,438        | 24,757        | 17,078        |
| 2024-03-11 |   | 호박밤 고구마 |   | 10Kg |   | 41,958        | 29,203        | 23,872        | 16,535        |
| 2024-03-12 |   | 호박밤 고구마 |   | 10Kg |   | 35,957        | 29,771        | 24,486        | 17,184        |
| 2024-03-13 |   | 호박밤 고구마 |   | 10Kg |   | 48,906        | 30,806        | 24,737        | 16,774        |
| 2024-03-14 |   | 호박밤 고구마 |   | 10Kg |   | 35,520        | 30,364        | 24,710        | 17,812        |
| 2024-03-15 |   | 호박밤 고구마 |   | 10Kg |   | 48,263        | 29,536        | 23,549        | 16,326        |
| 평균         |   |         |   |      |   | <b>41,068</b> | <b>30,020</b> | <b>24,352</b> | <b>16,952</b> |

# 감자

## 주간 반입량(톤)

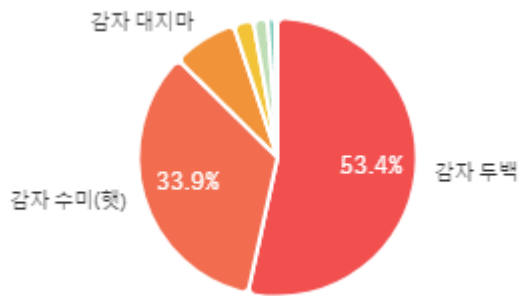
◆ 2024    ● 2023    ▲ 평년



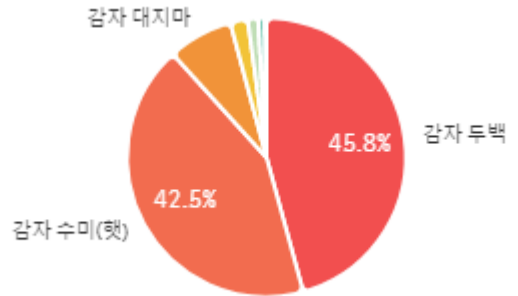
03/09    03/10    03/11    03/12    03/13    03/14    03/15

| 구분    | 금주(A) | 전주(B) | 전월(C) | 전년(D) | 평년(E) | A/B    | A/C    | A/D    | A/E    |
|-------|-------|-------|-------|-------|-------|--------|--------|--------|--------|
| 물량(톤) | 1,607 | 1,339 | 615   | 1,594 | 1,568 | 120.0% | 261.2% | 100.8% | 102.5% |

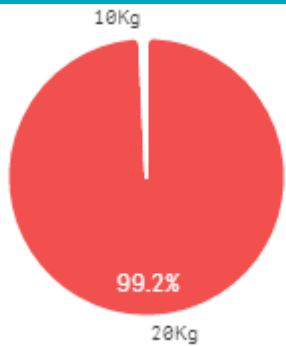
## 출하 품종별 거래물량 구성비



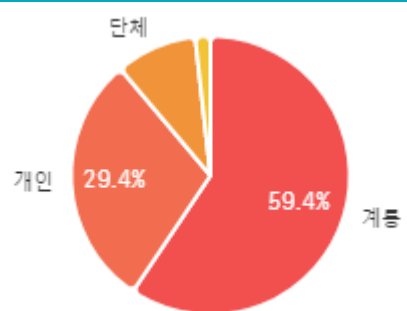
## 출하 품종별 거래금액 구성비



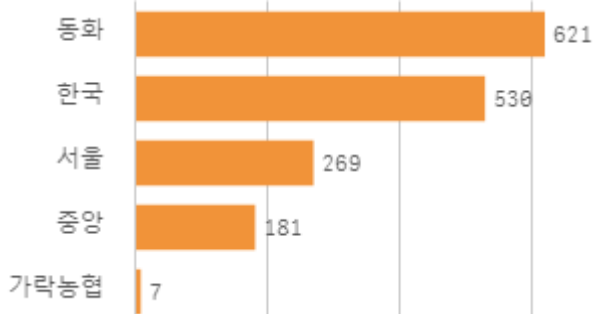
## 거래 단량별 물량 구성비



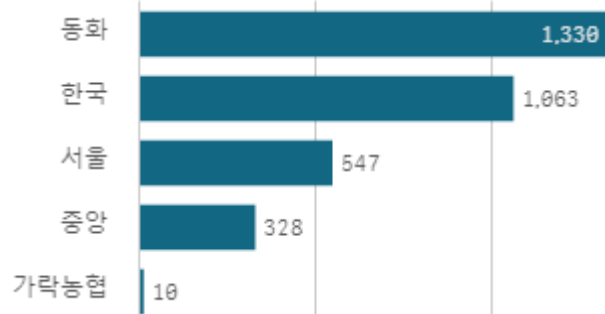
## 출하자별 거래물량 구성비



## 도매시장 법인별 거래물량(톤)



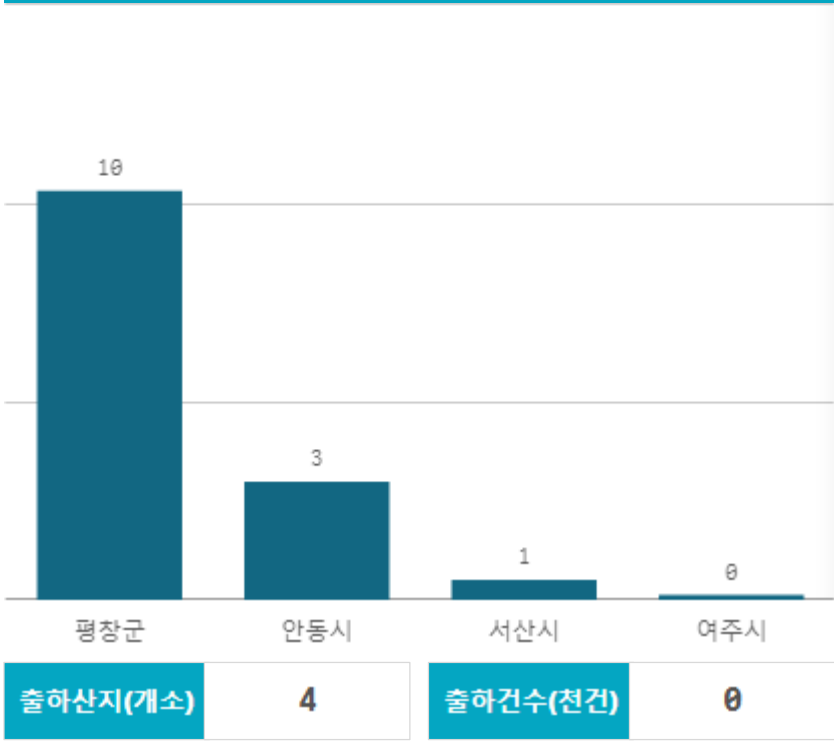
## 도매시장 법인별 거래금액(백만원)





# 감자 수미(20Kg)

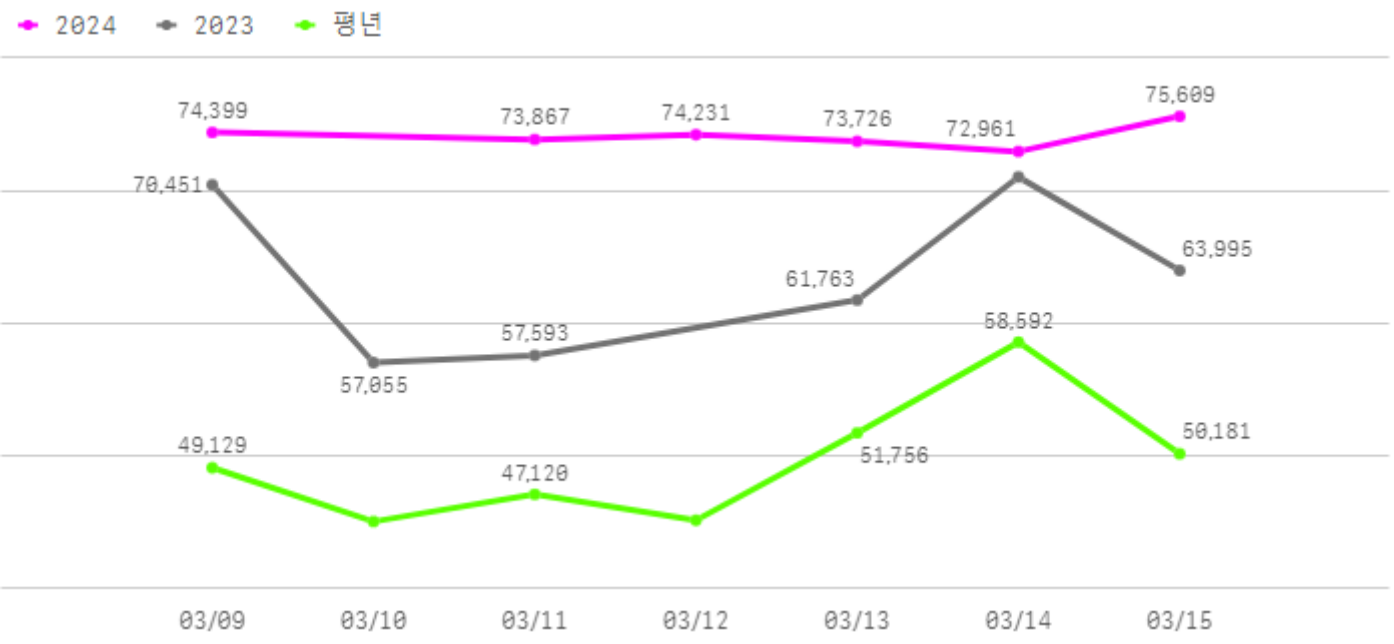
산지별 거래물량(톤)



산지별 주출하 시군구



주간 도매가격(원)



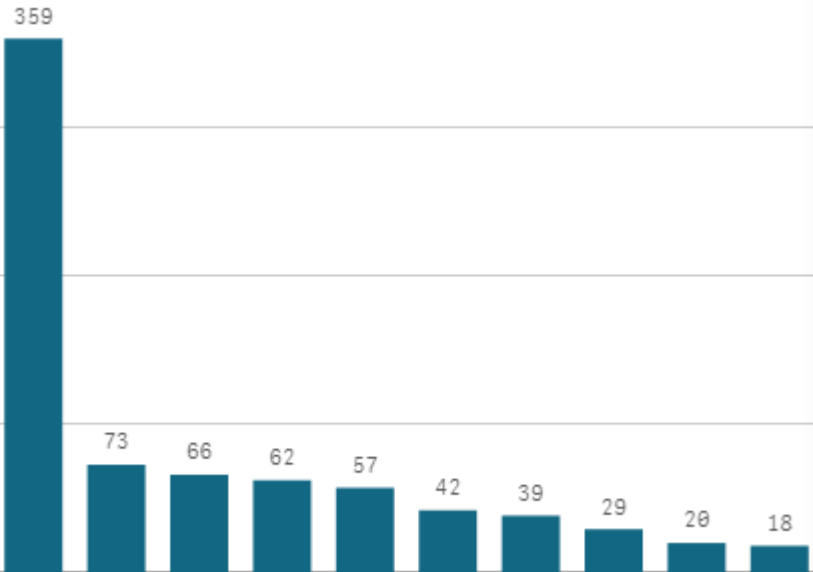
| 구분    | 금주(A)  | 전주(B)  | 전월(C)  | 전년(D)  | 평년(E)  | A/B   | A/C    | A/D    | A/E    |
|-------|--------|--------|--------|--------|--------|-------|--------|--------|--------|
| 가격(원) | 74,132 | 78,152 | 61,256 | 63,650 | 49,478 | 94.9% | 121.0% | 116.5% | 149.8% |

## □ 감자 수미(20Kg) 주간 가격

| 구분         | Q | 품종    | Q | 단량   | Q | 특             | 상             | 보통            | 하             |
|------------|---|-------|---|------|---|---------------|---------------|---------------|---------------|
| 2024-03-09 |   | 감자 수미 |   | 20Kg |   | 80,000        | 74,399        | 53,197        | 26,435        |
| 2024-03-11 |   | 감자 수미 |   | 20Kg |   | 78,590        | 73,867        | 53,435        | 25,089        |
| 2024-03-12 |   | 감자 수미 |   | 20Kg |   | 79,730        | 74,231        | 51,389        | 26,462        |
| 2024-03-13 |   | 감자 수미 |   | 20Kg |   | 79,270        | 73,726        | 46,374        | 27,224        |
| 2024-03-14 |   | 감자 수미 |   | 20Kg |   | 77,774        | 72,961        | 46,905        | 23,908        |
| 2024-03-15 |   | 감자 수미 |   | 20Kg |   | 80,000        | 75,609        | 48,332        | 24,708        |
| 평균         |   |       |   |      |   | <b>79,227</b> | <b>74,132</b> | <b>49,939</b> | <b>25,638</b> |

# 감자 두백(20Kg)

산지별 거래물량(톤)



평창군 인제군 정선군 고령군 상주시 영주시 예천군 밀양시 남원시 춘천시

출하산지(개소)

20

출하건수(천건)

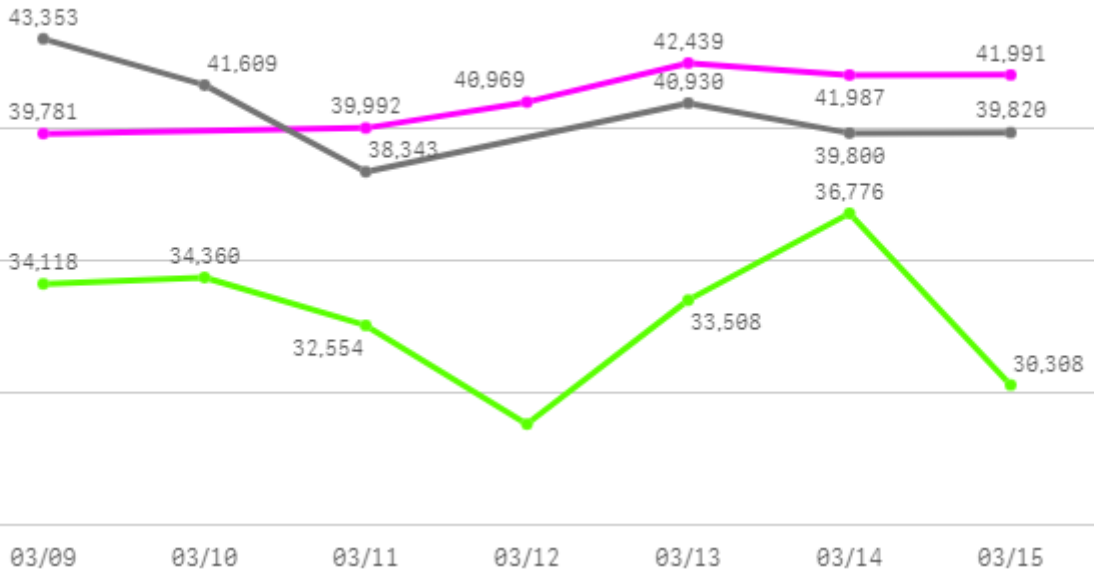
1

산지별 주출하 시군구



주간 도매가격(원)

◆ 2024    ● 2023    ▲ 평년



| 구분    | 금주(A)  | 전주(B)  | 전월(C)  | 전년(D)  | 평년(E)  | A/B    | A/C    | A/D    | A/E    |
|-------|--------|--------|--------|--------|--------|--------|--------|--------|--------|
| 가격(원) | 41,193 | 39,418 | 37,582 | 40,643 | 32,903 | 104.5% | 109.6% | 101.4% | 125.2% |

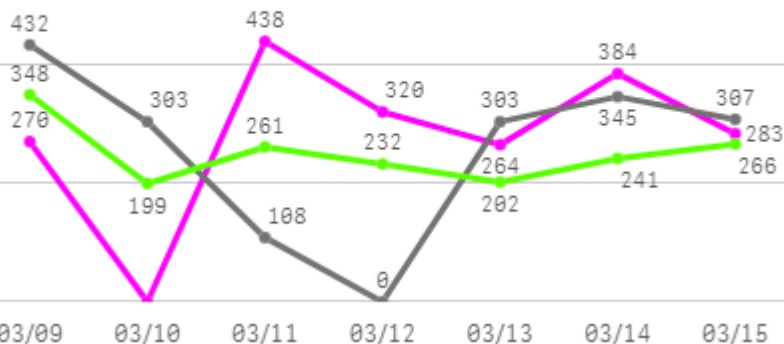
## □ 감자 두백(20Kg) 주간 가격

| 구분         | Q | 품종    | Q | 단량   | Q | 특             | 상             | 보통            | 하             |
|------------|---|-------|---|------|---|---------------|---------------|---------------|---------------|
| 2024-03-09 |   | 감자 두백 |   | 20Kg |   | 45,951        | 39,781        | 33,446        | 24,058        |
| 2024-03-11 |   | 감자 두백 |   | 20Kg |   | 44,882        | 39,992        | 33,288        | 23,419        |
| 2024-03-12 |   | 감자 두백 |   | 20Kg |   | 45,709        | 40,969        | 33,509        | 19,227        |
| 2024-03-13 |   | 감자 두백 |   | 20Kg |   | 47,106        | 42,439        | 36,118        | 25,255        |
| 2024-03-14 |   | 감자 두백 |   | 20Kg |   | 46,715        | 41,987        | 34,898        | 23,617        |
| 2024-03-15 |   | 감자 두백 |   | 20Kg |   | 48,961        | 41,991        | 34,584        | 21,694        |
| 평균         |   |       |   |      |   | <b>46,554</b> | <b>41,193</b> | <b>34,307</b> | <b>22,878</b> |

# 배추

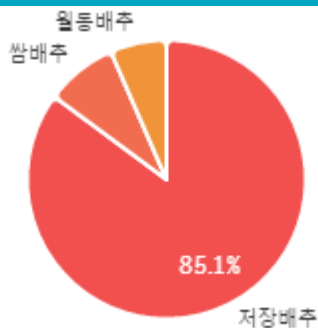
## 주간 반입량(톤)

◆ 2024    ● 2023    ▲ 평년

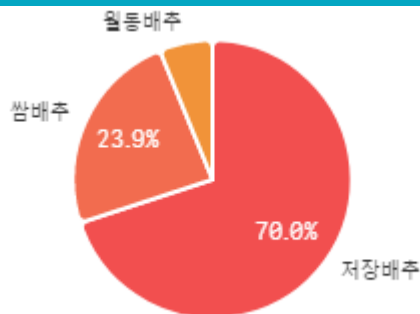


| 구분    | 금주(A) | 전주(B) | 전월(C) | 전년(D) | 평년(E) | A/B    | A/C    | A/D    | A/E    |
|-------|-------|-------|-------|-------|-------|--------|--------|--------|--------|
| 물량(톤) | 1,958 | 1,665 | 754   | 1,798 | 1,748 | 117.6% | 259.7% | 108.9% | 112.0% |

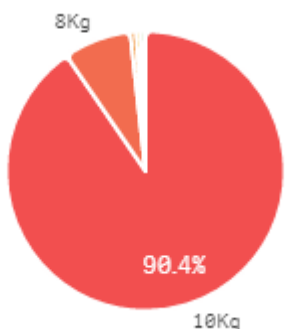
### 출하 품종별 거래물량 구성비



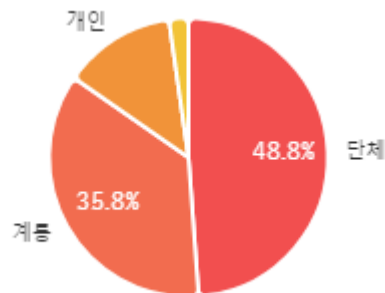
### 출하 품종별 거래금액 구성비



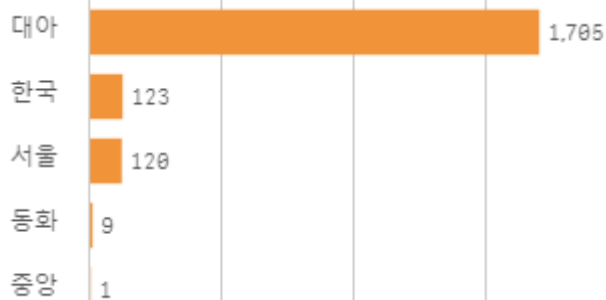
### 거래 단량별 물량 구성비



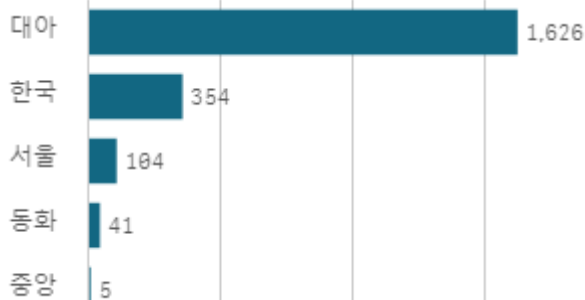
### 출하자별 거래물량 구성비



### 도매시장 법인별 거래물량(톤)

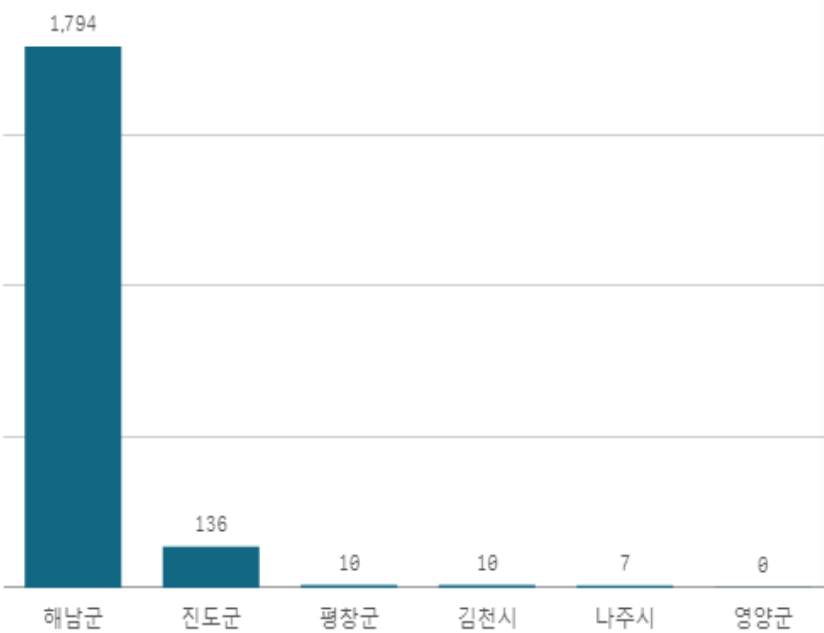


### 도매시장 법인별 거래금액(백만원)



# 배추(10Kg)

산지별 거래물량(톤)



출하산지(개소)

6

출하건수(천건)

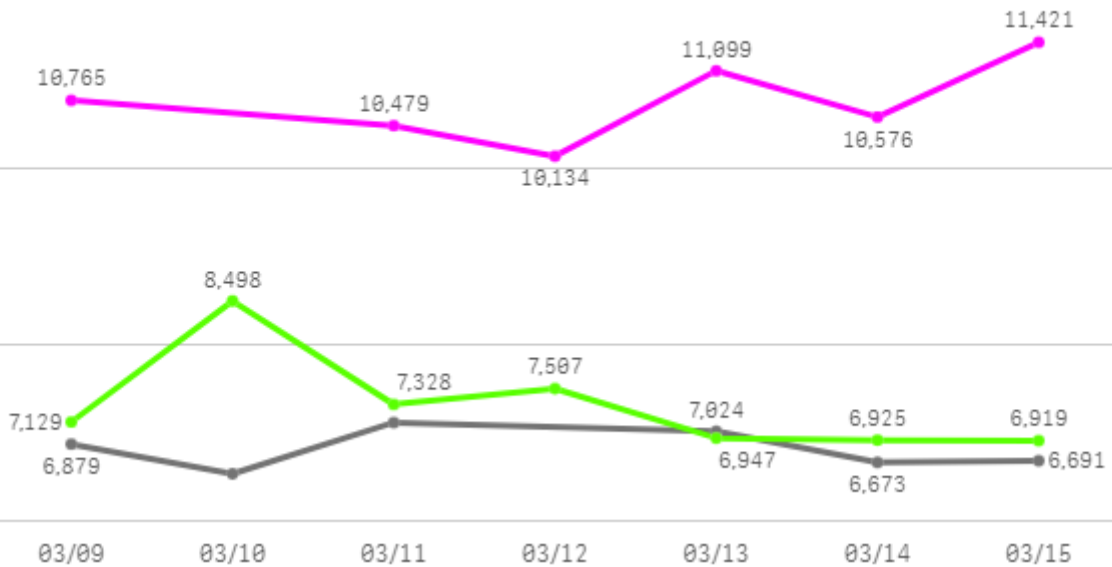
1

산지별 주출하 시군구



주간 도매가격(원)

◆ 2024    ● 2023    ▲ 평년



| 구분    | 금주(A)  | 전주(B)  | 전월(C) | 전년(D) | 평년(E) | A/B    | A/C    | A/D    | A/E    |
|-------|--------|--------|-------|-------|-------|--------|--------|--------|--------|
| 가격(원) | 10,746 | 10,284 | 7,574 | 6,822 | 7,315 | 104.5% | 141.9% | 157.5% | 146.9% |

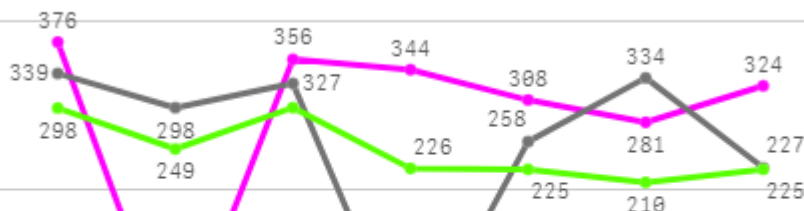
## □ 배추(10Kg) 주간 가격

| 구분         | Q | 품종 | Q | 단량   | Q | 특             | 상             | 보통           | 하            |
|------------|---|----|---|------|---|---------------|---------------|--------------|--------------|
| 2024-03-09 |   | 배추 |   | 10Kg |   | 11,862        | 10,765        | 8,551        | 7,095        |
| 2024-03-11 |   | 배추 |   | 10Kg |   | 11,754        | 10,479        | 8,064        | 6,836        |
| 2024-03-12 |   | 배추 |   | 10Kg |   | 11,850        | 10,134        | 8,131        | 6,570        |
| 2024-03-13 |   | 배추 |   | 10Kg |   | 13,020        | 11,099        | 8,969        | 7,088        |
| 2024-03-14 |   | 배추 |   | 10Kg |   | 12,442        | 10,576        | 8,133        | 7,039        |
| 2024-03-15 |   | 배추 |   | 10Kg |   | 13,187        | 11,421        | 8,328        | 6,750        |
| 평균         |   |    |   |      |   | <b>12,353</b> | <b>10,746</b> | <b>8,363</b> | <b>6,896</b> |

# 양배추

## 주간 반입량(톤)

2024 2023 평년

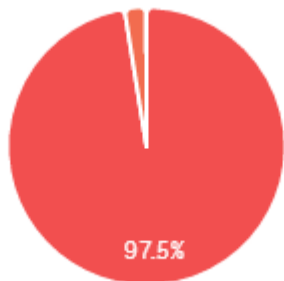


03/09 03/10 03/11 03/12 03/13 03/14 03/15

| 구분    | 금주(A) | 전주(B) | 전월(C) | 전년(D) | 평년(E) | A/B    | A/C    | A/D    | A/E    |
|-------|-------|-------|-------|-------|-------|--------|--------|--------|--------|
| 물량(톤) | 1,988 | 1,573 | 974   | 1,784 | 1,732 | 126.5% | 204.1% | 111.5% | 114.8% |

## 출하 품종별 거래물량 구성비

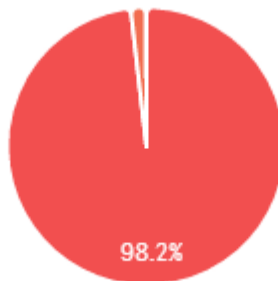
양배추 수입



양배추(일반)

## 출하 품종별 거래금액 구성비

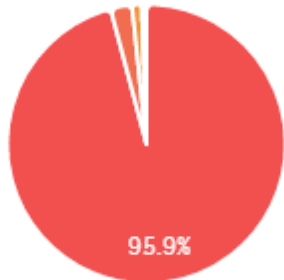
양배추 수입



양배추(일반)

## 거래 단량별 물량 구성비

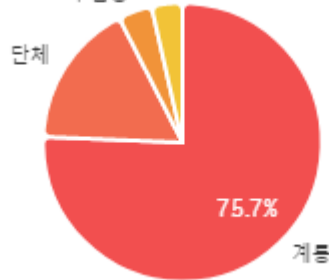
15Kg



8Kg

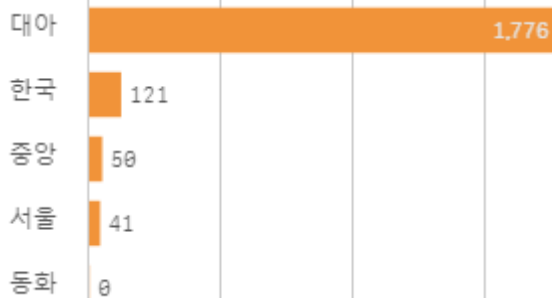
## 출하자별 거래물량 구성비

수집상




계통

## 도매시장 법인별 거래물량(톤)



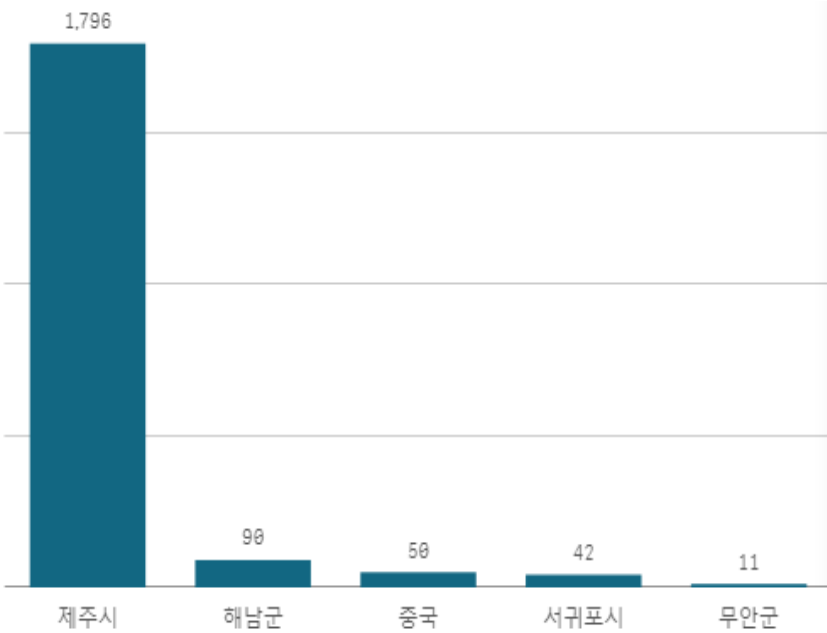
## 도매시장 법인별 거래금액(백만원)





# 양배추(8Kg)

산지별 거래물량(톤)



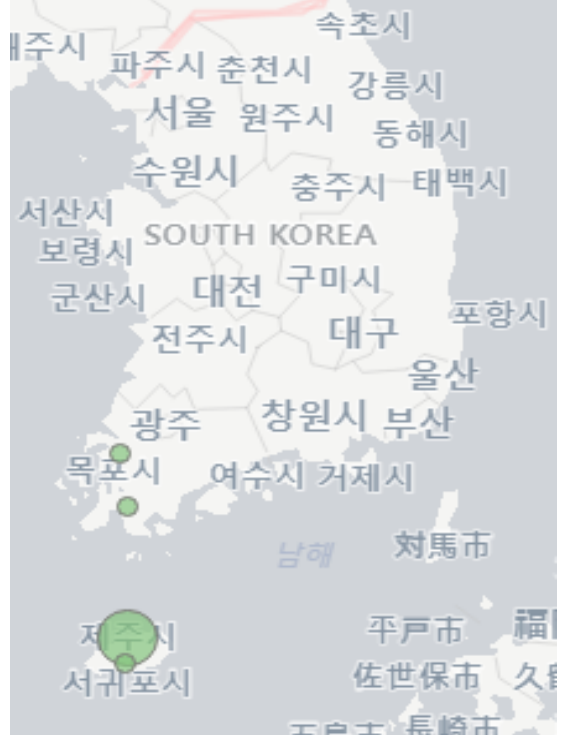
출하산지(개소)

5

출하건수(천건)

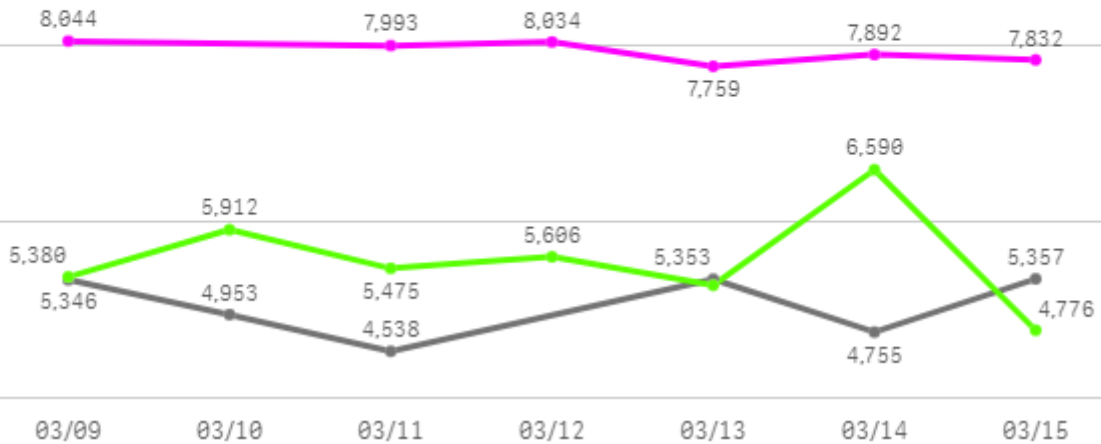
1

산지별 주출하 시군구



주간 도매가격(원)

◆ 2024    ● 2023    ▲ 평년



| 구분    | 금주(A) | 전주(B) | 전월(C) | 전년(D) | 평년(E) | A/B   | A/C    | A/D    | A/E    |
|-------|-------|-------|-------|-------|-------|-------|--------|--------|--------|
| 가격(원) | 7,926 | 8,271 | 5,328 | 5,050 | 5,565 | 95.8% | 148.8% | 156.9% | 142.4% |

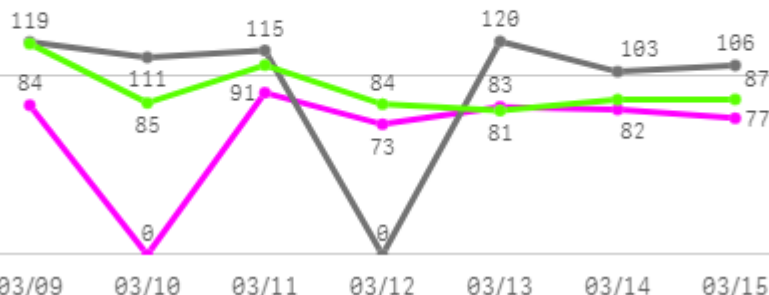
## □ 양배추(8Kg) 주간 가격

| 구분         | Q | 품종  | Q | 단량  | Q | 특            | 상            | 보통           | 하            |
|------------|---|-----|---|-----|---|--------------|--------------|--------------|--------------|
| 2024-03-09 |   | 양배추 |   | 8Kg |   | 9,055        | 8,044        | 6,996        | 5,017        |
| 2024-03-11 |   | 양배추 |   | 8Kg |   | 9,029        | 7,993        | 6,424        | 4,037        |
| 2024-03-12 |   | 양배추 |   | 8Kg |   | 9,037        | 8,034        | 6,782        | 4,760        |
| 2024-03-13 |   | 양배추 |   | 8Kg |   | 9,030        | 7,759        | 6,725        | 5,142        |
| 2024-03-14 |   | 양배추 |   | 8Kg |   | 8,859        | 7,892        | 6,896        | 4,672        |
| 2024-03-15 |   | 양배추 |   | 8Kg |   | 8,764        | 7,832        | 7,193        | 6,635        |
| 평균         |   |     |   |     |   | <b>8,962</b> | <b>7,926</b> | <b>6,836</b> | <b>5,044</b> |

# 시금치

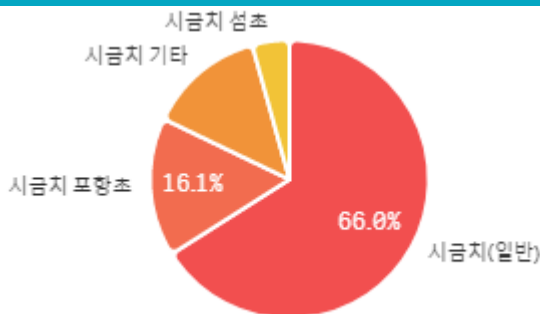
## 주간 반입량(톤)

◆ 2024    ● 2023    ▲ 평년

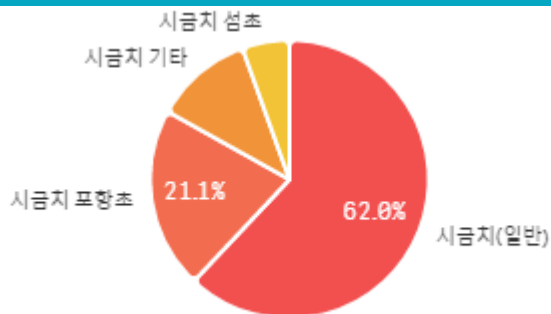


| 구분    | 금주(A) | 전주(B) | 전월(C) | 전년(D) | 평년(E) | A/B    | A/C    | A/D   | A/E   |
|-------|-------|-------|-------|-------|-------|--------|--------|-------|-------|
| 물량(톤) | 489   | 485   | 334   | 673   | 650   | 100.9% | 146.5% | 72.7% | 75.3% |

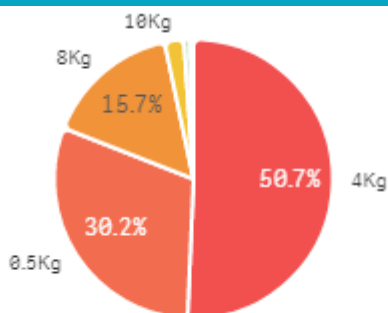
### 출하 품종별 거래물량 구성비



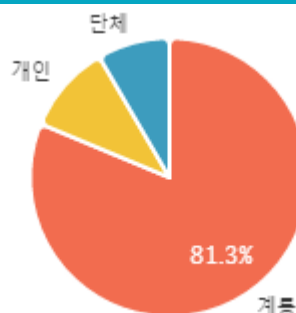
### 출하 품종별 거래금액 구성비



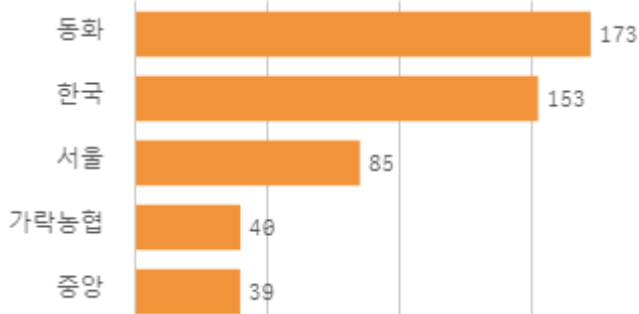
### 거래 단량별 물량 구성비



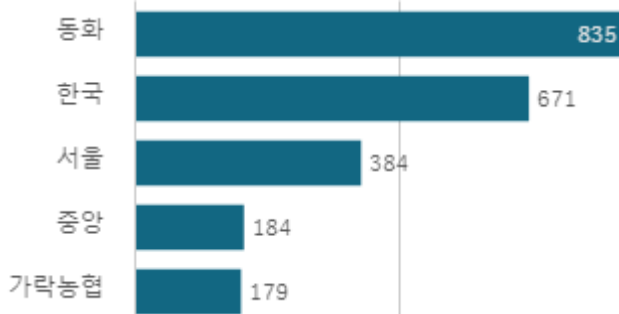
### 출하자별 거래물량 구성비



### 도매시장 법인별 거래물량(톤)

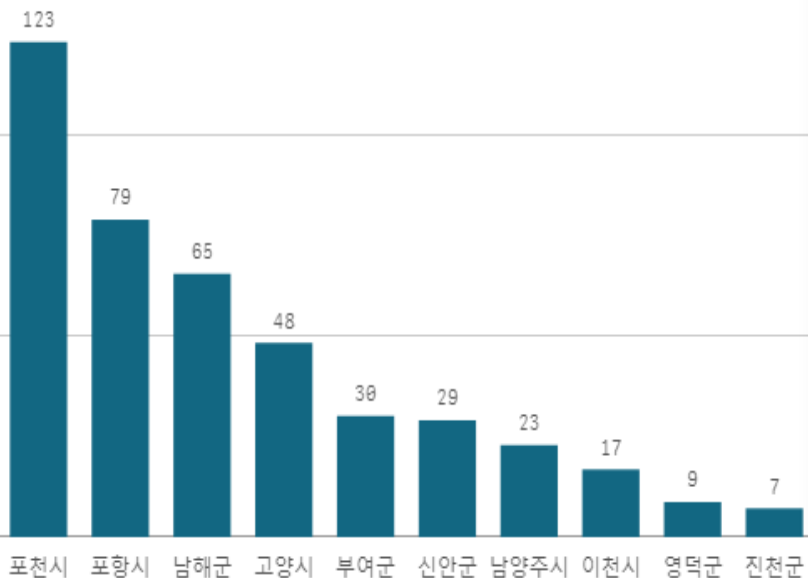


### 도매시장 법인별 거래금액(백만원)



# 시금치(4Kg)

산지별 거래물량(톤)



출하산지(개소)

41

출하건수(천건)

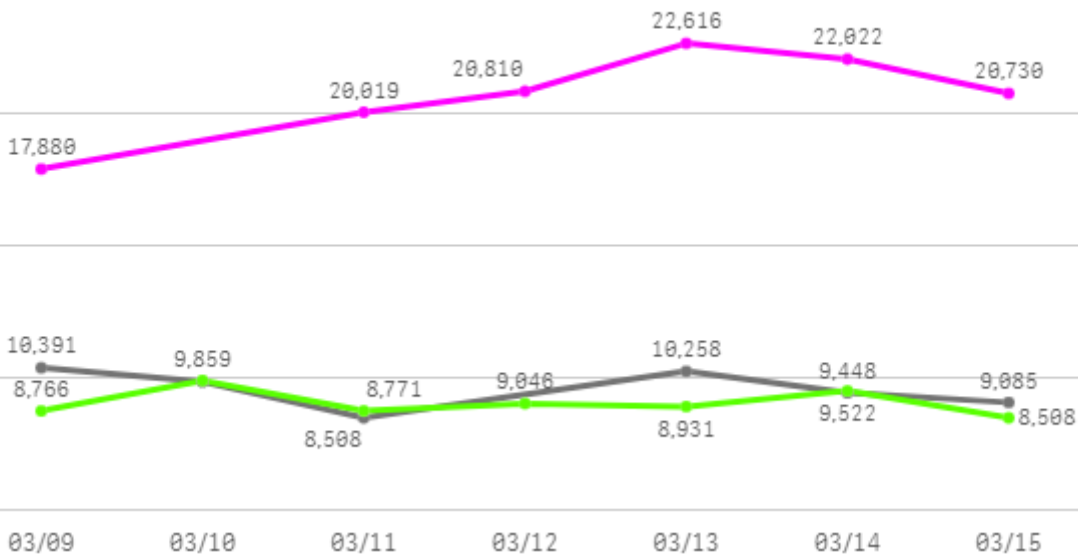
4

산지별 주출하 시군구



주간 도매가격(원)

◆ 2024    ● 2023    ▲ 평년



| 구분    | 금주(A)  | 전주(B)  | 전월(C)  | 전년(D) | 평년(E) | A/B    | A/C   | A/D    | A/E    |
|-------|--------|--------|--------|-------|-------|--------|-------|--------|--------|
| 가격(원) | 20,680 | 17,817 | 20,892 | 9,592 | 9,045 | 116.1% | 99.0% | 215.6% | 228.6% |

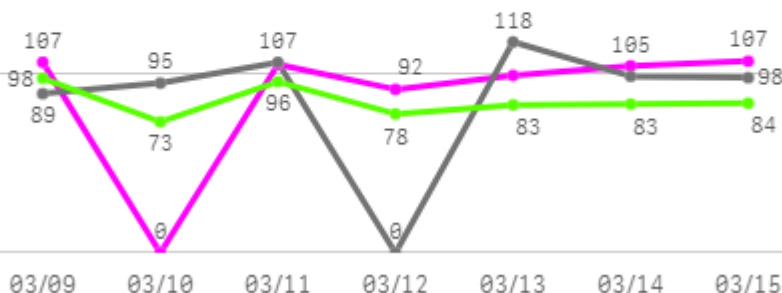
## □ 시금치(4Kg) 주간 가격

| 구분         | Q | 품종  | Q | 단량  | Q | 특             | 상             | 보통            | 하             |
|------------|---|-----|---|-----|---|---------------|---------------|---------------|---------------|
| 2024-03-09 |   | 시금치 |   | 4Kg |   | 20,483        | 17,880        | 15,635        | 12,380        |
| 2024-03-11 |   | 시금치 |   | 4Kg |   | 23,310        | 20,019        | 17,600        | 13,078        |
| 2024-03-12 |   | 시금치 |   | 4Kg |   | 25,483        | 20,810        | 18,333        | 15,752        |
| 2024-03-13 |   | 시금치 |   | 4Kg |   | 27,279        | 22,616        | 17,814        | 14,490        |
| 2024-03-14 |   | 시금치 |   | 4Kg |   | 26,835        | 22,022        | 17,386        | 14,412        |
| 2024-03-15 |   | 시금치 |   | 4Kg |   | 26,026        | 20,730        | 16,973        | 13,891        |
| 평균         |   |     |   |     |   | <b>24,903</b> | <b>20,680</b> | <b>17,290</b> | <b>14,001</b> |

# 상추

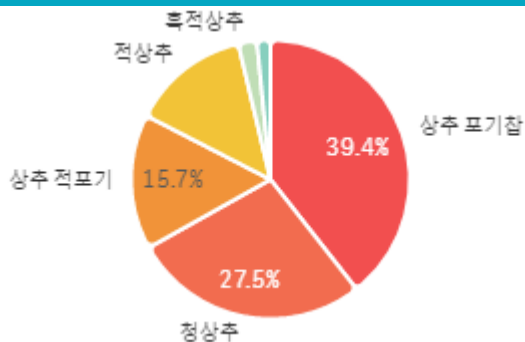
## 주간 반입량(톤)

◆ 2024    ● 2023    ▲ 평년

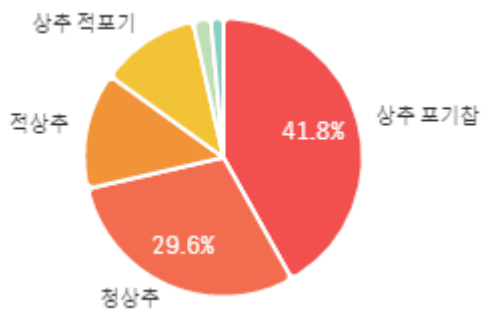


| 구분    | 금주(A) | 전주(B) | 전월(C) | 전년(D) | 평년(E) | A/B    | A/C    | A/D    | A/E    |
|-------|-------|-------|-------|-------|-------|--------|--------|--------|--------|
| 물량(톤) | 616   | 534   | 321   | 607   | 595   | 115.4% | 191.9% | 101.5% | 103.4% |

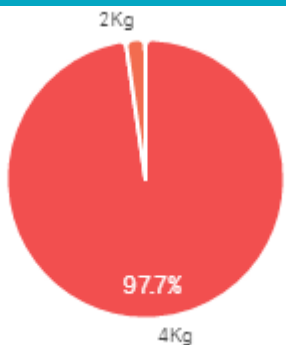
### 출하 품종별 거래물량 구성비



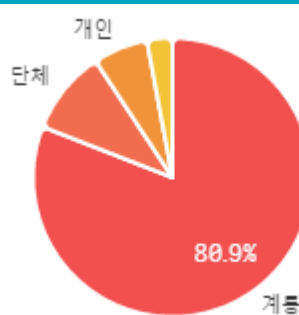
### 출하 품종별 거래금액 구성비



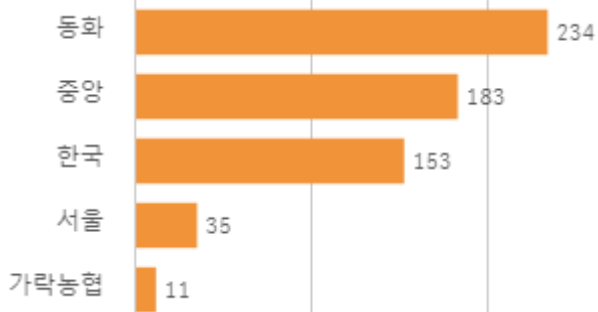
### 거래 단량별 물량 구성비



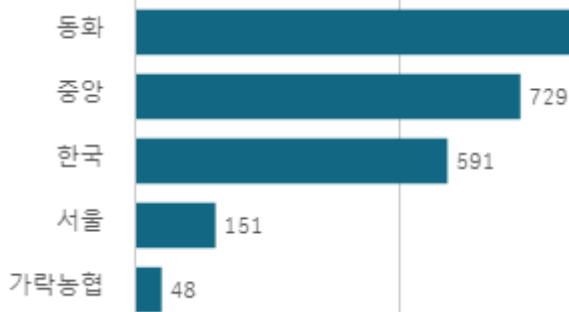
### 출하자별 거래물량 구성비



### 도매시장 법인별 거래물량(톤)

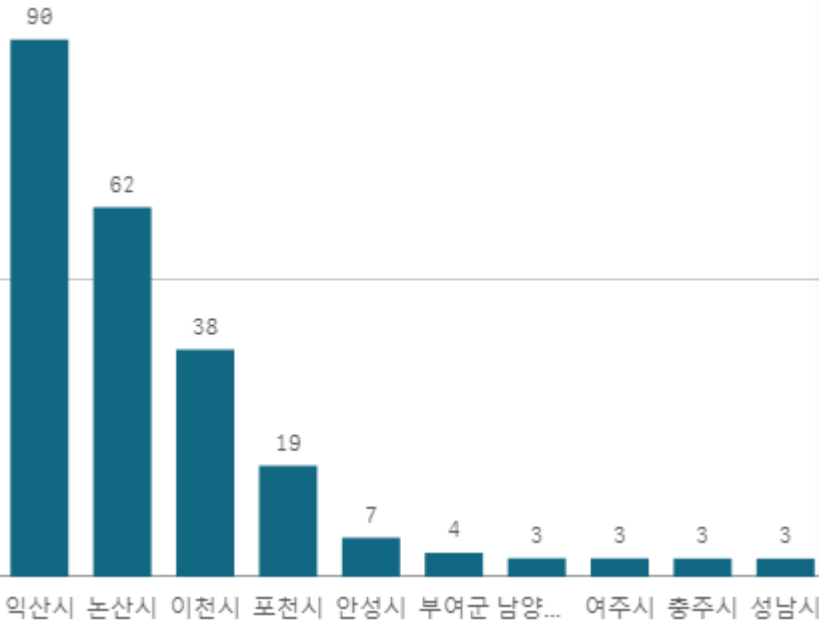


### 도매시장 법인별 거래금액(백만원)



# 상추 포기잡(4Kg)

산지별 거래물량(톤)



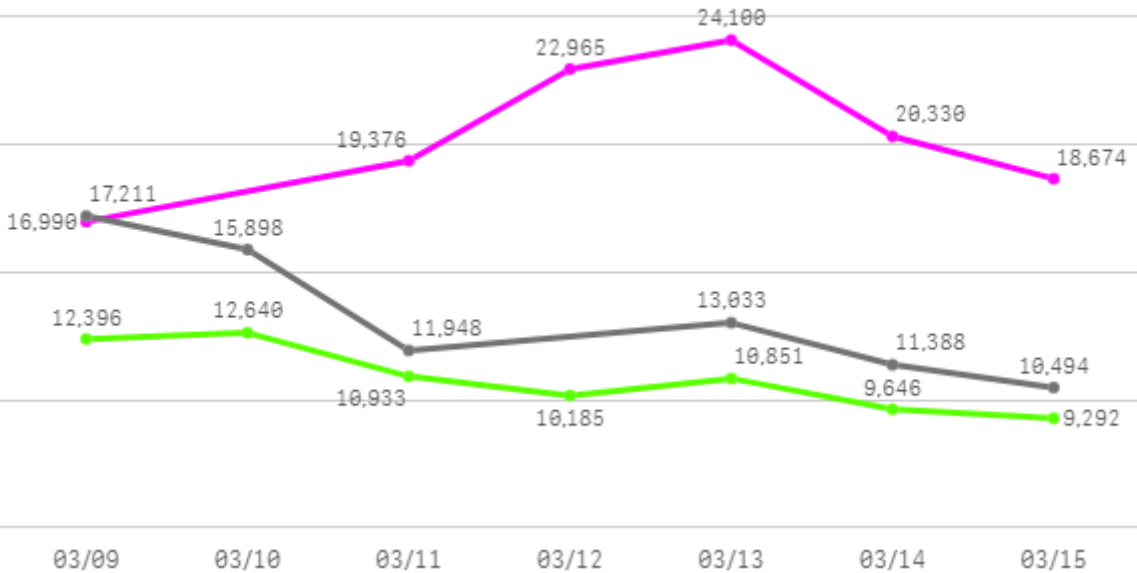
출하산지(개소) **25**      출하건수(천건) **2**

산지별 주출하 시군구



주간 도매가격(원)

◆ 2024    ● 2023    ▲ 평년



| 구분    | 금주(A)  | 전주(B)  | 전월(C)  | 전년(D)  | 평년(E)  | A/B   | A/C    | A/D    | A/E    |
|-------|--------|--------|--------|--------|--------|-------|--------|--------|--------|
| 가격(원) | 20,406 | 23,120 | 14,329 | 13,329 | 10,903 | 88.3% | 142.4% | 153.1% | 187.2% |

## □ 상추 포기잡(4Kg) 주간 가격

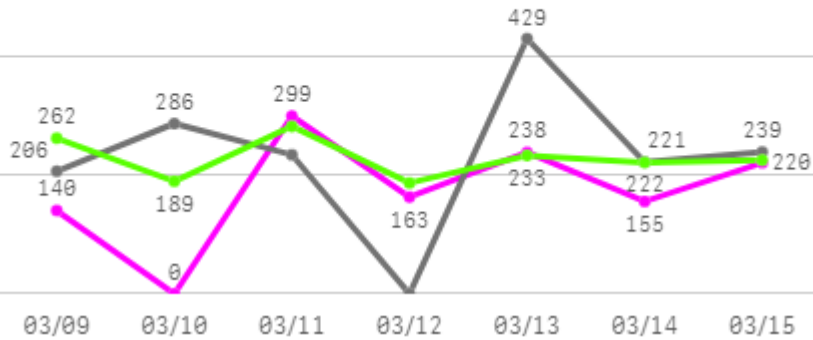
| 구분         | Q | 품종     | Q | 단량  | Q | 특 | 상             | 보통            | 하             |
|------------|---|--------|---|-----|---|---|---------------|---------------|---------------|
| 2024-03-09 |   | 상추 포기잡 |   | 4Kg |   | - | 16,990        | 14,578        | 12,007        |
| 2024-03-11 |   | 상추 포기잡 |   | 4Kg |   | - | 19,376        | 16,707        | 13,050        |
| 2024-03-12 |   | 상추 포기잡 |   | 4Kg |   | - | 22,965        | 19,510        | 16,181        |
| 2024-03-13 |   | 상추 포기잡 |   | 4Kg |   | - | 24,100        | 21,093        | 17,928        |
| 2024-03-14 |   | 상추 포기잡 |   | 4Kg |   | - | 20,330        | 17,167        | 15,361        |
| 2024-03-15 |   | 상추 포기잡 |   | 4Kg |   | - | 18,674        | 16,031        | 13,768        |
| 평균         |   |        |   |     |   | - | <b>20,406</b> | <b>17,514</b> | <b>14,716</b> |



# 오이

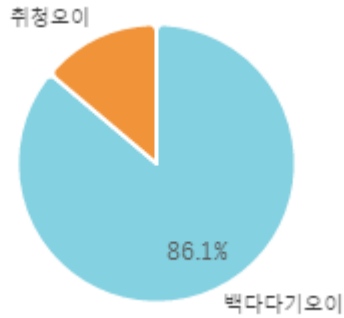
## 주간 반입량(톤)

◆ 2024    ● 2023    ▲ 평년

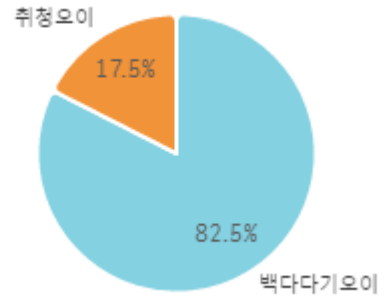


| 구분    | 금주(A) | 전주(B) | 전월(C) | 전년(D) | 평년(E) | A/B    | A/C    | A/D   | A/E   |
|-------|-------|-------|-------|-------|-------|--------|--------|-------|-------|
| 물량(톤) | 1,216 | 931   | 862   | 1,616 | 1,598 | 130.5% | 141.0% | 75.2% | 76.1% |

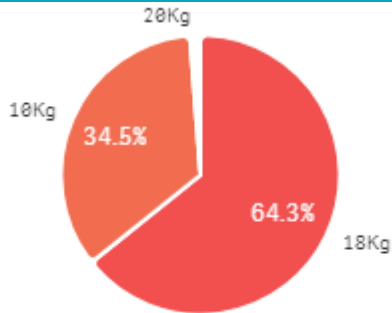
### 출하 품종별 거래물량 구성비



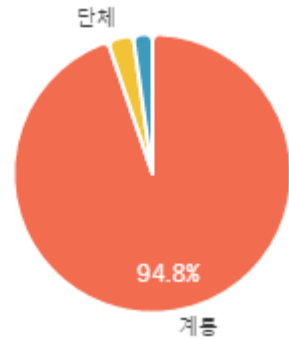
### 출하 품종별 거래금액 구성비



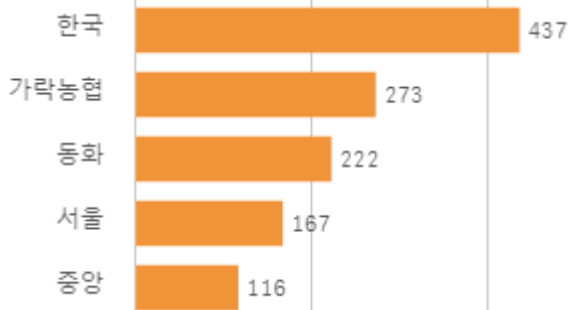
### 거래 단량별 물량 구성비



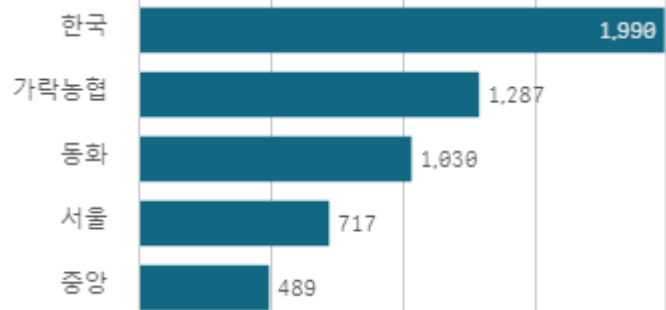
### 출하자별 거래물량 구성비



### 도매시장 법인별 거래물량(톤)

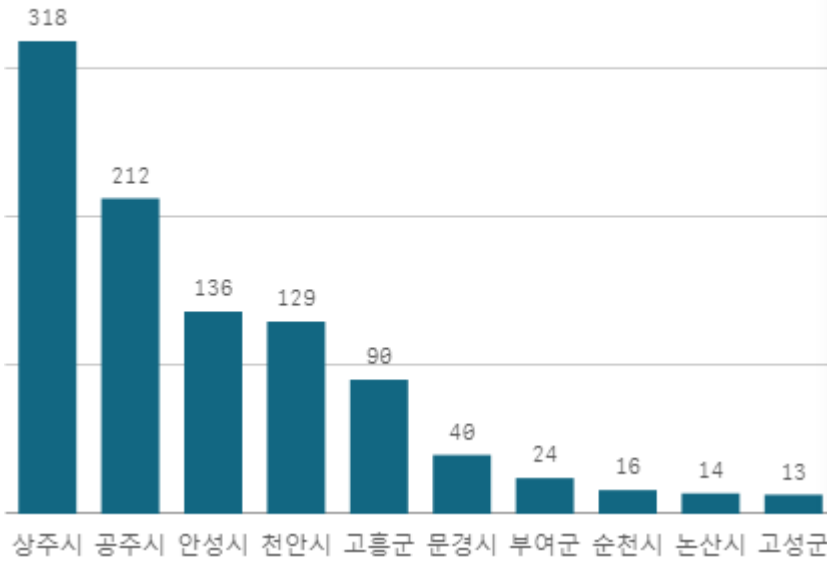


### 도매시장 법인별 거래금액(백만원)



# 백다다기오이(100개)

산지별 거래물량(톤)



출하산지(개소)

28

출하건수(천건)

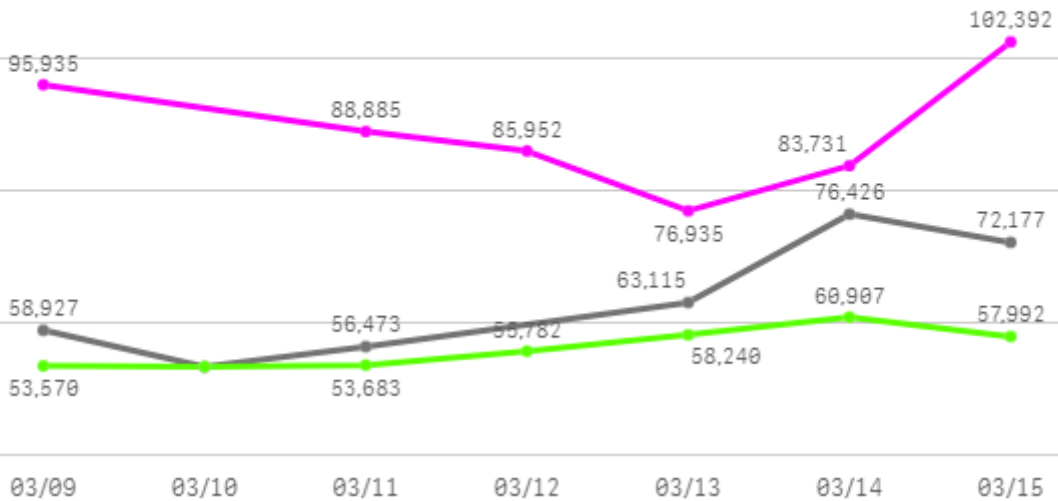
7

산지별 주출하 시군구



주간 도매가격(원)

◆ 2024    ● 2023    ◆ 평년



| 구분    | 금주(A)  | 전주(B)   | 전월(C)  | 전년(D)  | 평년(E)  | A/B   | A/C    | A/D    | A/E    |
|-------|--------|---------|--------|--------|--------|-------|--------|--------|--------|
| 가격(원) | 88,972 | 105,319 | 81,659 | 63,421 | 56,059 | 84.5% | 109.0% | 140.3% | 158.7% |

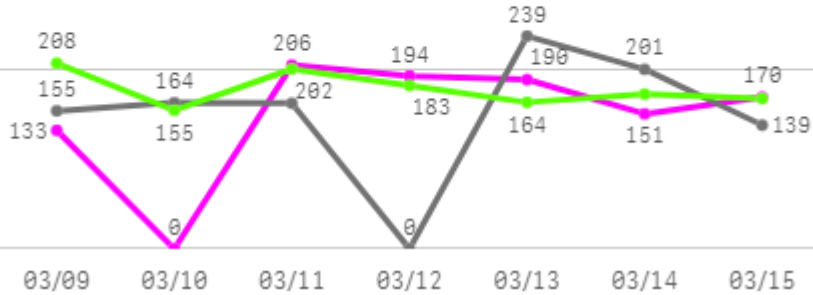
## □ 백다다기오이(100개) 주간 가격

| 구분         | Q | 품종     | Q | 단량   | Q | 특             | 상             | 보통            | 하             |
|------------|---|--------|---|------|---|---------------|---------------|---------------|---------------|
| 2024-03-09 |   | 백다다기오이 |   | 100개 |   | 104,015       | 95,935        | 86,007        | 71,881        |
| 2024-03-11 |   | 백다다기오이 |   | 100개 |   | 95,628        | 88,885        | 80,498        | 69,423        |
| 2024-03-12 |   | 백다다기오이 |   | 100개 |   | 93,276        | 85,952        | 77,600        | 66,758        |
| 2024-03-13 |   | 백다다기오이 |   | 100개 |   | 82,303        | 76,935        | 69,158        | 56,558        |
| 2024-03-14 |   | 백다다기오이 |   | 100개 |   | 88,550        | 83,731        | 78,368        | 64,421        |
| 2024-03-15 |   | 백다다기오이 |   | 100개 |   | 110,117       | 102,392       | 88,551        | 68,517        |
| 평균         |   |        |   |      |   | <b>95,648</b> | <b>88,972</b> | <b>80,030</b> | <b>66,260</b> |

# 호박

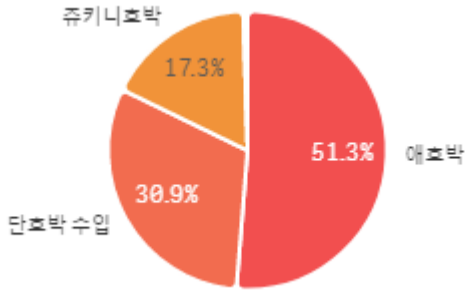
## 주간 반입량(톤)

◆ 2024    ● 2023    ▲ 평년

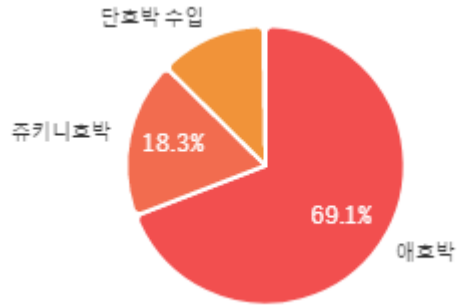


| 구분    | 금주(A) | 전주(B) | 전월(C) | 전년(D) | 평년(E) | A/B    | A/C    | A/D   | A/E   |
|-------|-------|-------|-------|-------|-------|--------|--------|-------|-------|
| 물량(톤) | 1,044 | 955   | 631   | 1,060 | 1,255 | 109.3% | 165.4% | 98.4% | 83.2% |

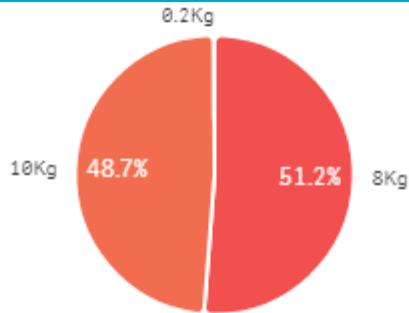
## 출하 품종별 거래물량 구성비



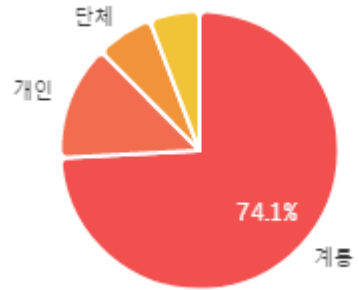
## 출하 품종별 거래금액 구성비



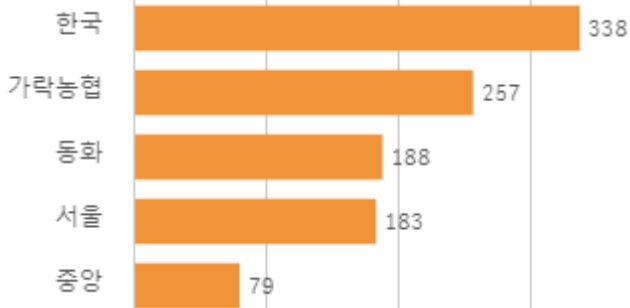
## 거래 단량별 물량 구성비



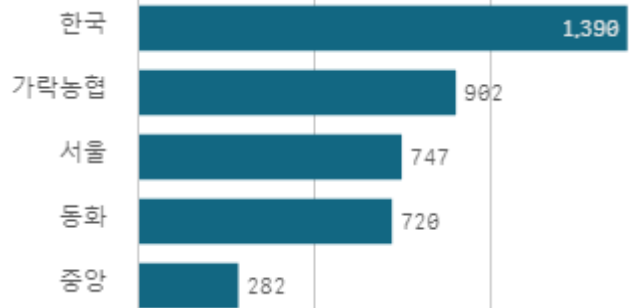
## 출하자별 거래물량 구성비



## 도매시장 법인별 거래물량(톤)

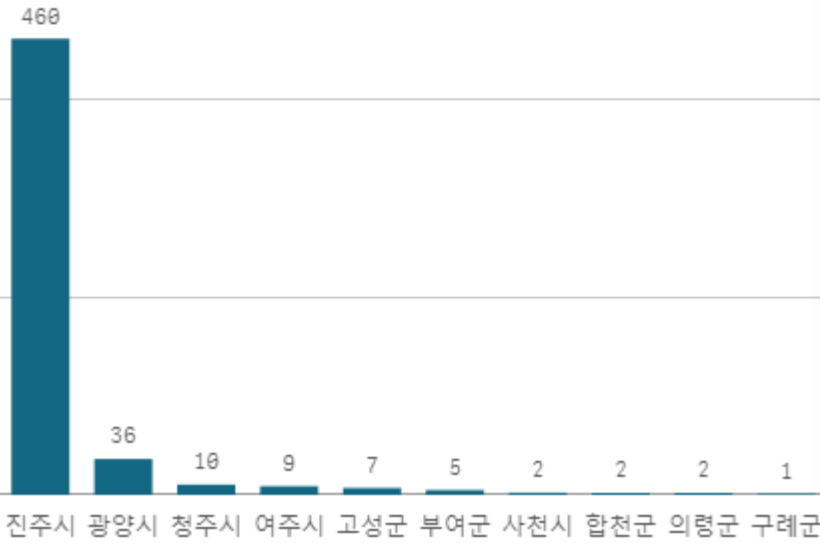


## 도매시장 법인별 거래금액(백만원)



# 애호박(20개)

산지별 거래물량(톤)

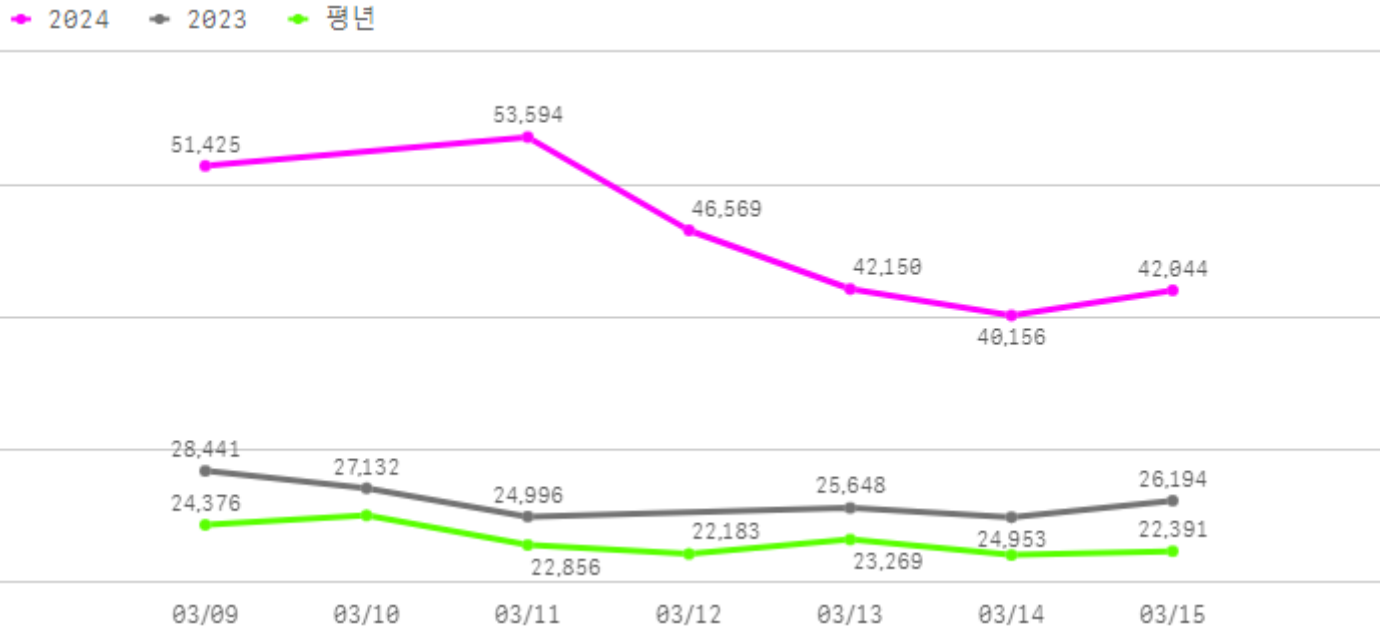


출하산지(개소) **13**      출하건수(천건) **4**

산지별 주출하 시군구



주간 도매가격(원)



| 구분    | 금주(A)  | 전주(B)  | 전월(C)  | 전년(D)  | 평년(E)  | A/B   | A/C   | A/D    | A/E    |
|-------|--------|--------|--------|--------|--------|-------|-------|--------|--------|
| 가격(원) | 45,990 | 47,889 | 46,142 | 26,227 | 23,209 | 96.0% | 99.7% | 175.4% | 198.2% |

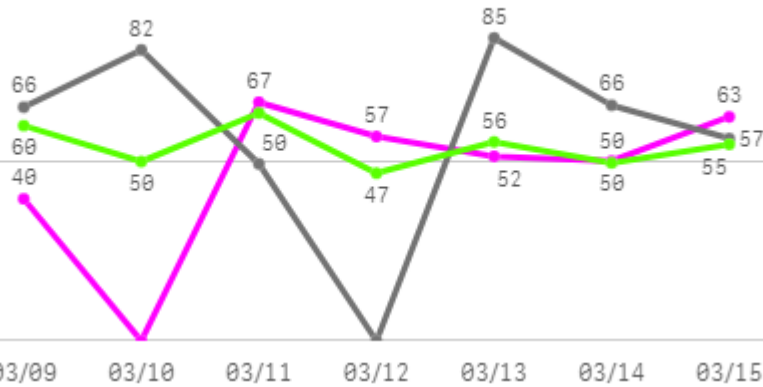
## □ 애호박(20개) 주간 가격

| 구분         | Q | 품종  | Q | 단량  | Q | 특             | 상             | 보통            | 하             |
|------------|---|-----|---|-----|---|---------------|---------------|---------------|---------------|
| 2024-03-09 |   | 애호박 |   | 20개 |   | 55,334        | 51,425        | 47,001        | 35,833        |
| 2024-03-11 |   | 애호박 |   | 20개 |   | 56,675        | 53,594        | 49,322        | 39,204        |
| 2024-03-12 |   | 애호박 |   | 20개 |   | 49,592        | 46,569        | 43,628        | 32,312        |
| 2024-03-13 |   | 애호박 |   | 20개 |   | 45,362        | 42,150        | 38,618        | 29,026        |
| 2024-03-14 |   | 애호박 |   | 20개 |   | 42,470        | 40,156        | 37,623        | 29,797        |
| 2024-03-15 |   | 애호박 |   | 20개 |   | 44,933        | 42,044        | 38,173        | 29,590        |
| 평균         |   |     |   |     |   | <b>49,061</b> | <b>45,990</b> | <b>42,394</b> | <b>32,627</b> |

# 방울토마토

## 주간 반입량(톤)

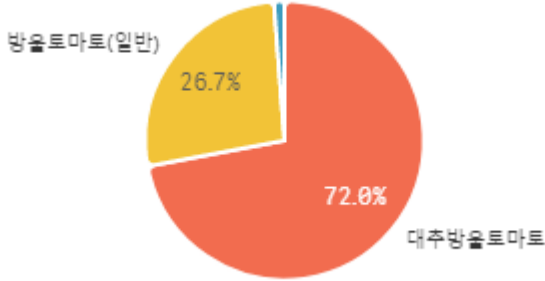
◆ 2024    ● 2023    ▲ 평년



| 구분    | 금주(A) | 전주(B) | 전월(C) | 전년(D) | 평년(E) | A/B    | A/C    | A/D   | A/E   |
|-------|-------|-------|-------|-------|-------|--------|--------|-------|-------|
| 물량(톤) | 329   | 275   | 221   | 404   | 382   | 119.4% | 148.5% | 81.3% | 86.0% |

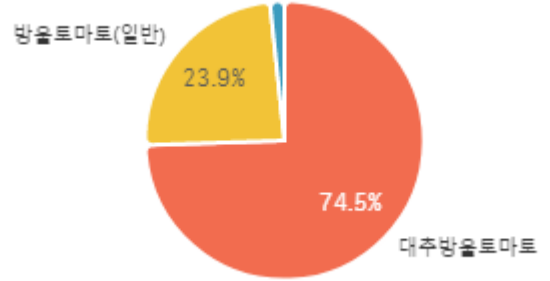
## 출하 품종별 거래물량 구성비

송이토마트

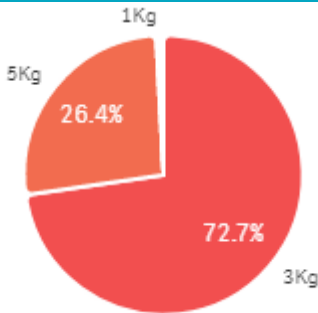


## 출하 품종별 거래금액 구성비

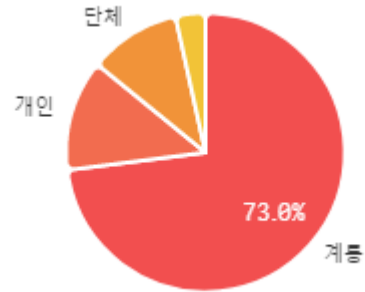
송이토마트



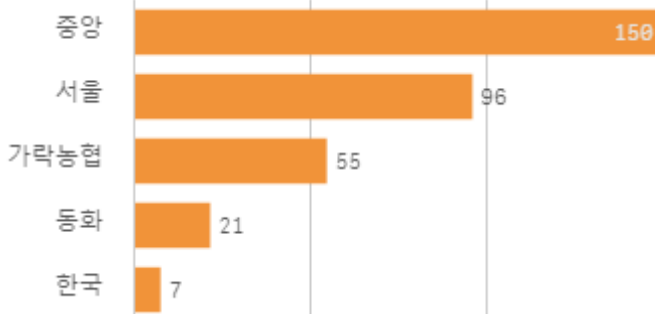
## 거래 단량별 물량 구성비



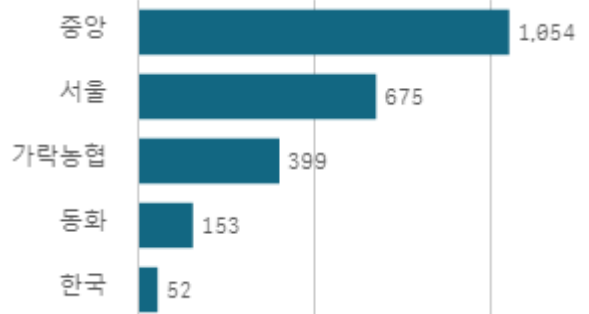
## 출하자별 거래물량 구성비



## 도매시장 법인별 거래물량(톤)

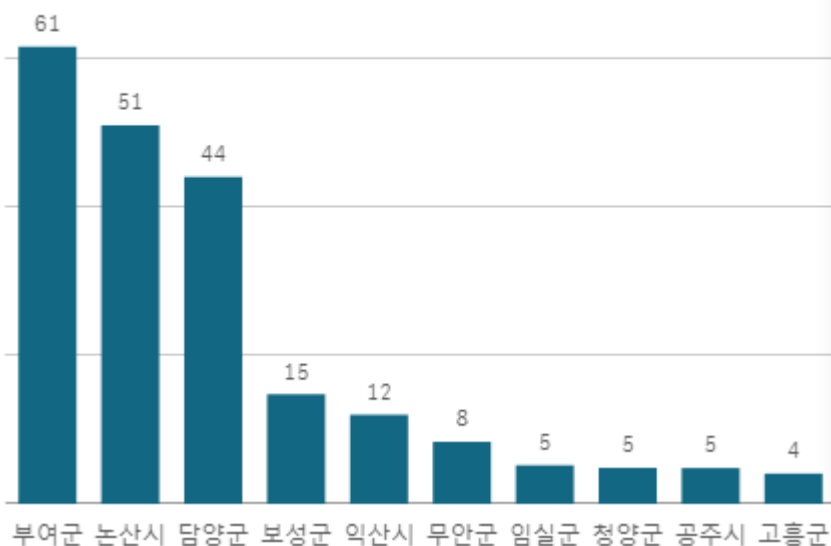


## 도매시장 법인별 거래금액(백만원)



# 대추방울토마토(3Kg)

산지별 거래물량(톤)



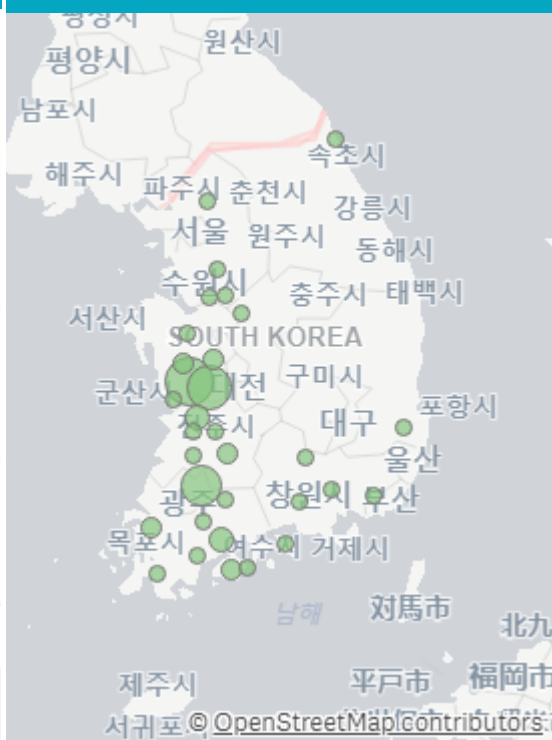
출하산지(개소)

34

출하건수(천건)

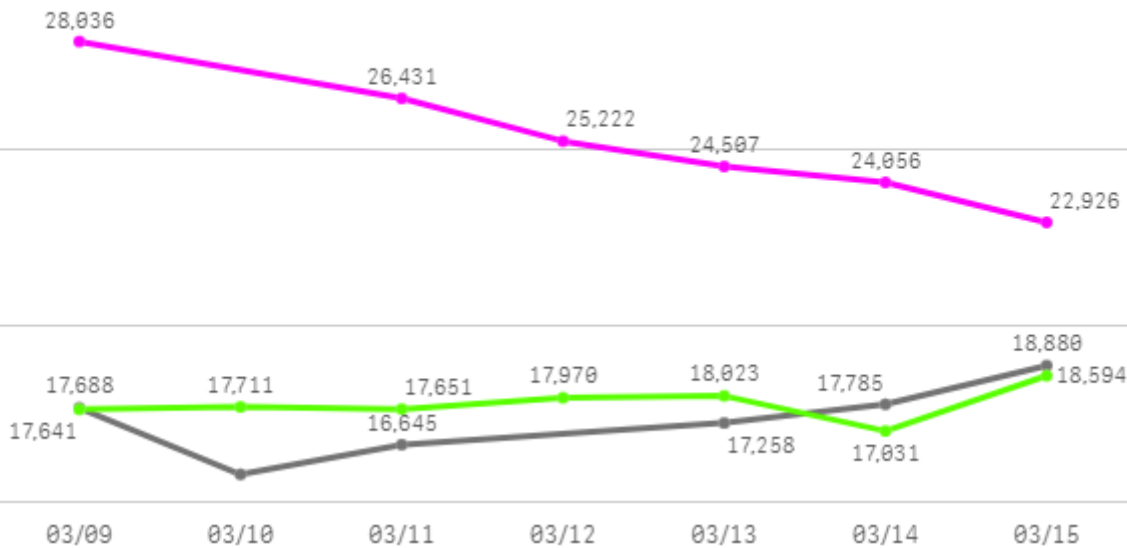
3

산지별 주출하 시군구



주간 도매가격(원)

◆ 2024    ● 2023    ▲ 평년



| 구분    | 금주(A)  | 전주(B)  | 전월(C)  | 전년(D)  | 평년(E)  | A/B   | A/C    | A/D    | A/E    |
|-------|--------|--------|--------|--------|--------|-------|--------|--------|--------|
| 가격(원) | 25,196 | 31,130 | 21,280 | 17,344 | 17,792 | 80.9% | 118.4% | 145.3% | 141.6% |



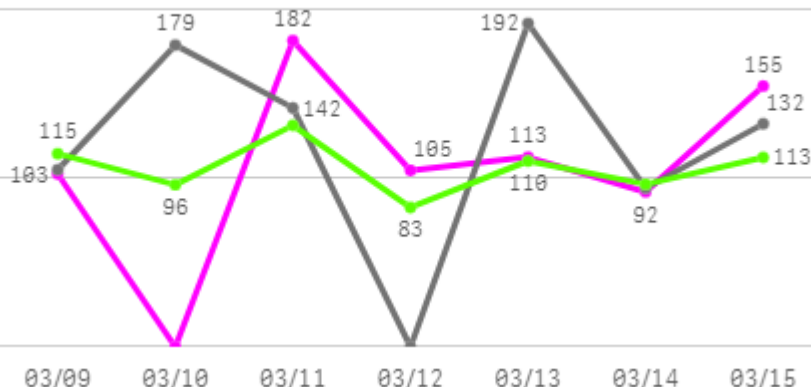
## □ 대추방울토마토(3Kg) 주간 가격

| 구분         | Q | 품종      | Q | 단량  | Q | 특             | 상             | 보통            | 하             |
|------------|---|---------|---|-----|---|---------------|---------------|---------------|---------------|
| 2024-03-09 |   | 대추방울토마토 |   | 3Kg |   | 32,183        | 28,036        | 23,352        | 18,409        |
| 2024-03-11 |   | 대추방울토마토 |   | 3Kg |   | 30,542        | 26,431        | 22,402        | 15,731        |
| 2024-03-12 |   | 대추방울토마토 |   | 3Kg |   | 31,716        | 25,222        | 21,543        | 16,209        |
| 2024-03-13 |   | 대추방울토마토 |   | 3Kg |   | 30,791        | 24,507        | 20,735        | 16,151        |
| 2024-03-14 |   | 대추방울토마토 |   | 3Kg |   | 28,088        | 24,056        | 20,832        | 16,700        |
| 2024-03-15 |   | 대추방울토마토 |   | 3Kg |   | 26,550        | 22,926        | 19,630        | 15,364        |
| 평균         |   |         |   |     |   | <b>29,978</b> | <b>25,196</b> | <b>21,416</b> | <b>16,427</b> |

# 토마토

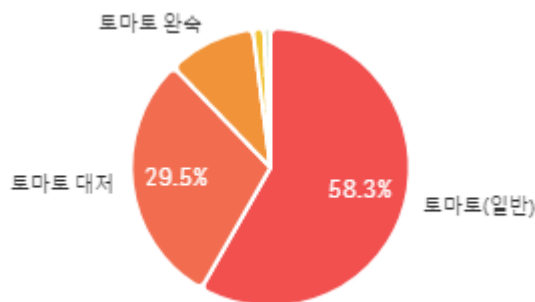
## 주간 반입량(톤)

◆ 2024    ● 2023    ▲ 평년

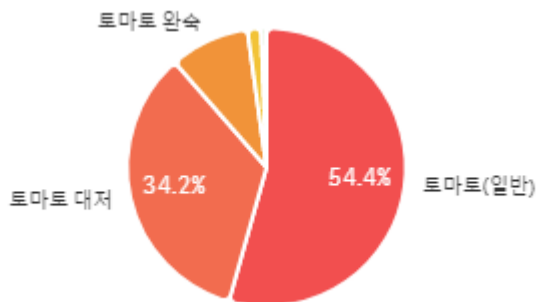


| 구분    | 금주(A) | 전주(B) | 전월(C) | 전년(D) | 평년(E) | A/B    | A/C    | A/D   | A/E    |
|-------|-------|-------|-------|-------|-------|--------|--------|-------|--------|
| 물량(톤) | 749   | 587   | 491   | 845   | 745   | 127.6% | 152.4% | 88.6% | 100.6% |

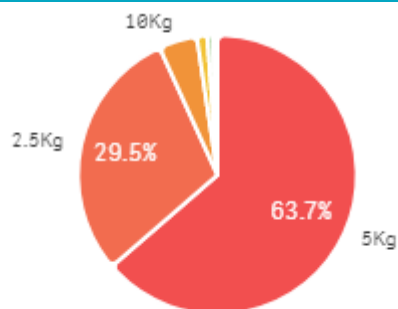
## 출하 품종별 거래물량 구성비



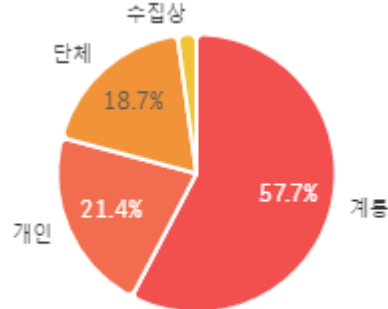
## 출하 품종별 거래금액 구성비



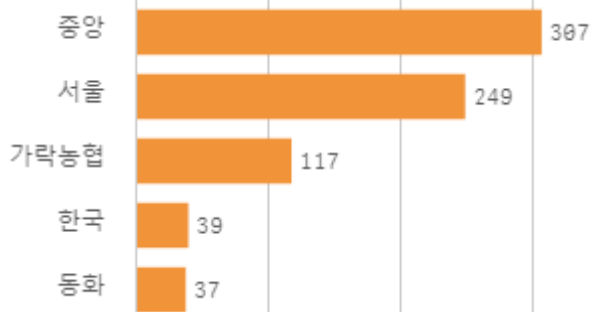
## 거래 단량별 물량 구성비



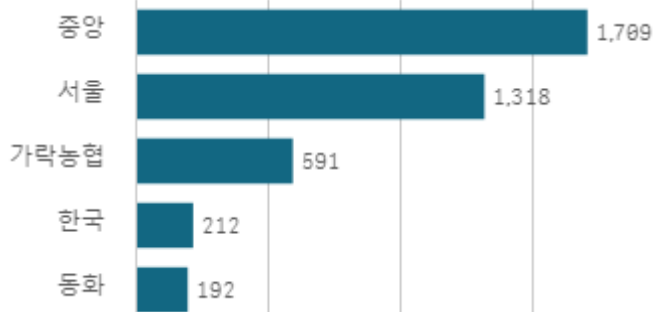
## 출하자별 거래물량 구성비



## 도매시장 법인별 거래물량(톤)

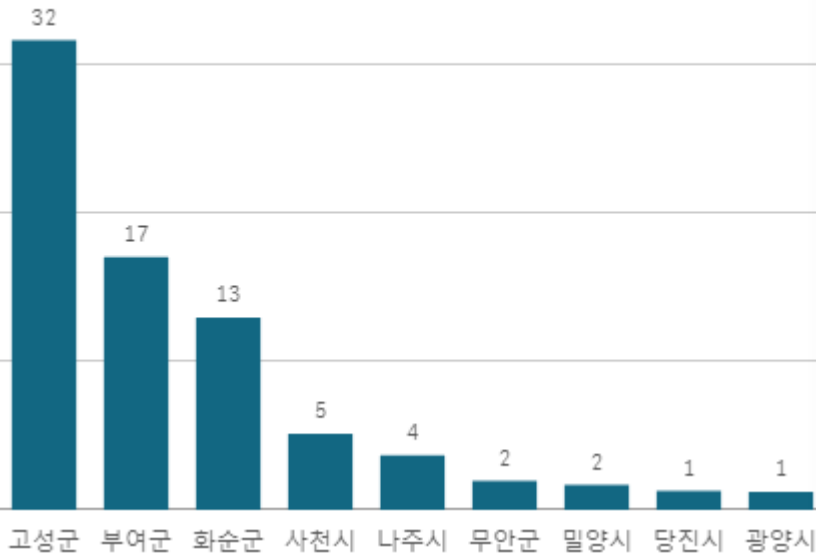


## 도매시장 법인별 거래금액(백만원)



# 토마토 완속(5Kg)

산지별 거래물량(톤)



출하산지(개소)

9

출하건수(천건)

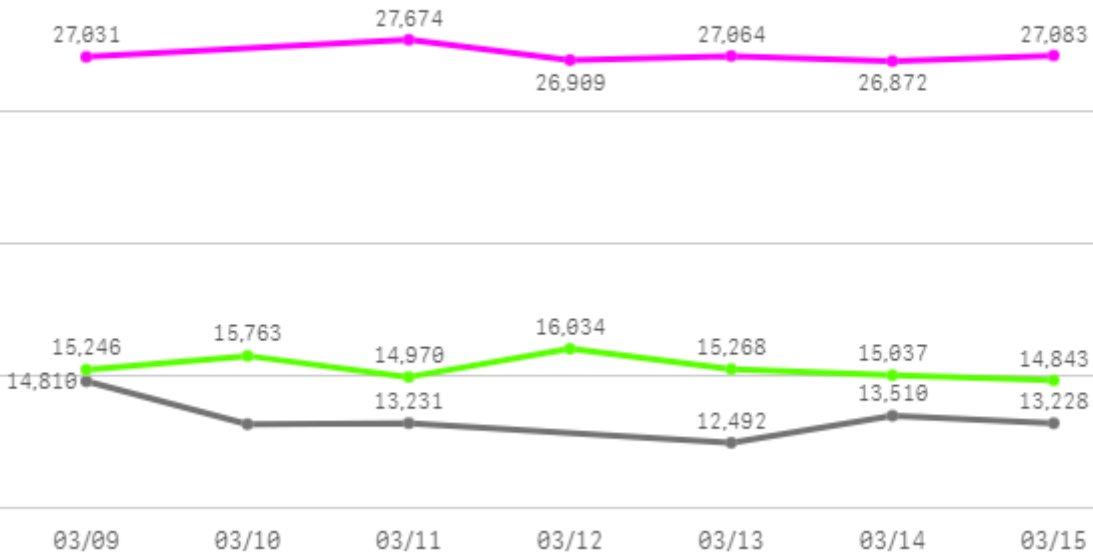
1

산지별 주출하 시군구



주간 도매가격(원)

◆ 2024    ● 2023    ▲ 평년



| 구분    | 금주(A)  | 전주(B)  | 전월(C)  | 전년(D)  | 평년(E)  | A/B   | A/C    | A/D    | A/E    |
|-------|--------|--------|--------|--------|--------|-------|--------|--------|--------|
| 가격(원) | 27,106 | 30,410 | 19,753 | 13,411 | 15,295 | 89.1% | 137.2% | 202.1% | 177.2% |

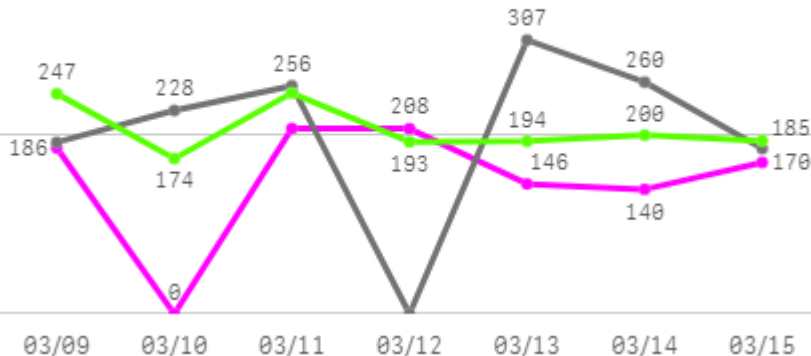
## □ 토마토 완숙(5Kg) 주간 가격

| 구분         | Q | 품종     | Q | 단량  | Q | 특             | 상             | 보통            | 하             |
|------------|---|--------|---|-----|---|---------------|---------------|---------------|---------------|
| 2024-03-09 |   | 토마토 완숙 |   | 5Kg |   | 29,035        | 27,031        | 24,750        | 21,138        |
| 2024-03-11 |   | 토마토 완숙 |   | 5Kg |   | 30,672        | 27,674        | 24,926        | 21,327        |
| 2024-03-12 |   | 토마토 완숙 |   | 5Kg |   | 28,843        | 26,909        | 23,879        | 19,893        |
| 2024-03-13 |   | 토마토 완숙 |   | 5Kg |   | 30,012        | 27,064        | 24,327        | 21,393        |
| 2024-03-14 |   | 토마토 완숙 |   | 5Kg |   | 29,092        | 26,872        | 24,627        | 20,465        |
| 2024-03-15 |   | 토마토 완숙 |   | 5Kg |   | 30,719        | 27,083        | 23,961        | 21,067        |
| 평균         |   |        |   |     |   | <b>29,729</b> | <b>27,106</b> | <b>24,412</b> | <b>20,881</b> |

# 딸기

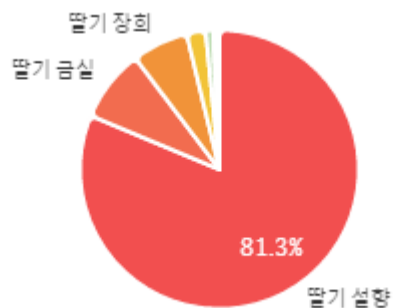
## 주간 반입량(톤)

◆ 2024    ● 2023    ▲ 평년

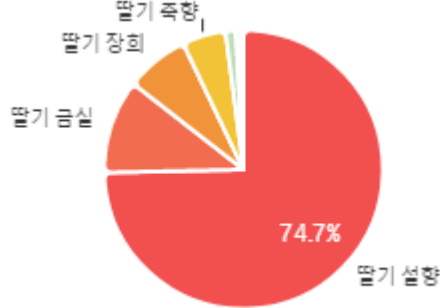


| 구분    | 금주(A) | 전주(B) | 전월(C) | 전년(D) | 평년(E) | A/B    | A/C    | A/D   | A/E   |
|-------|-------|-------|-------|-------|-------|--------|--------|-------|-------|
| 물량(톤) | 1,057 | 791   | 693   | 1,428 | 1,450 | 133.5% | 152.5% | 74.0% | 72.9% |

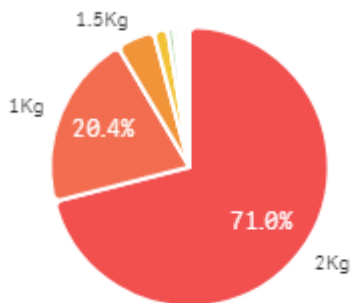
### 출하 품종별 거래물량 구성비



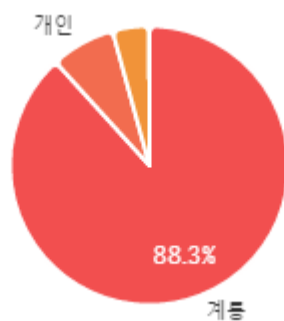
### 출하 품종별 거래금액 구성비



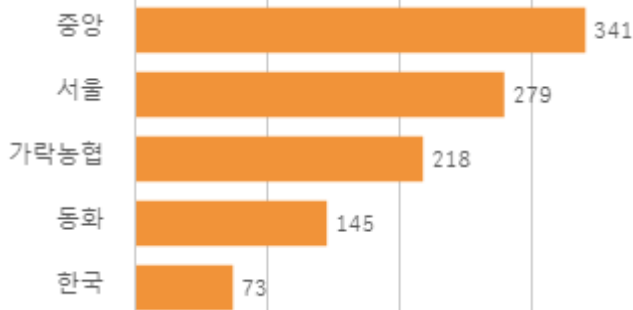
### 거래 단량별 물량 구성비



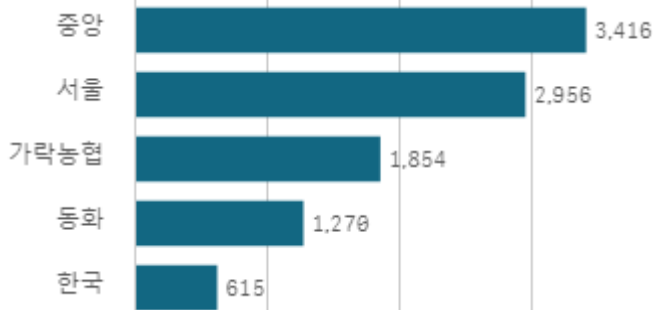
### 출하자별 거래물량 구성비



### 도매시장 법인별 거래물량(톤)

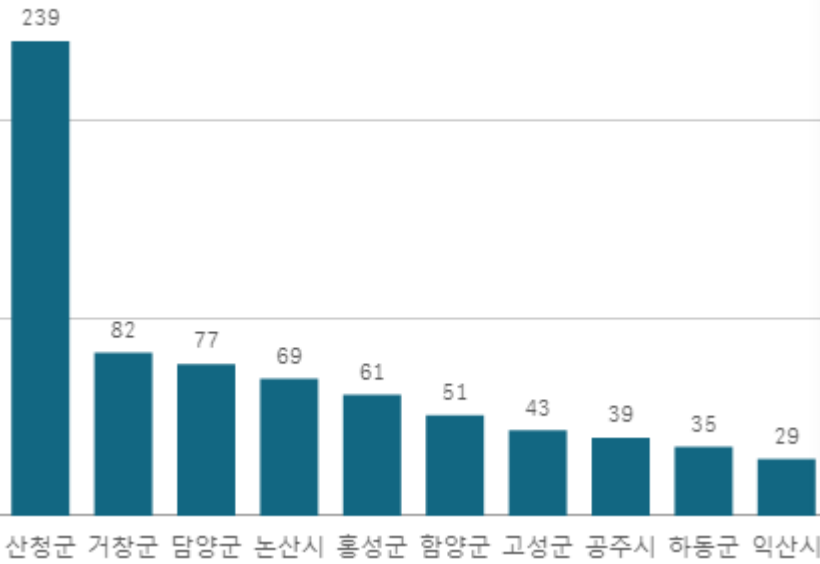


### 도매시장 법인별 거래금액(백만원)



# 딸기 설향(2Kg)

산지별 거래물량(톤)

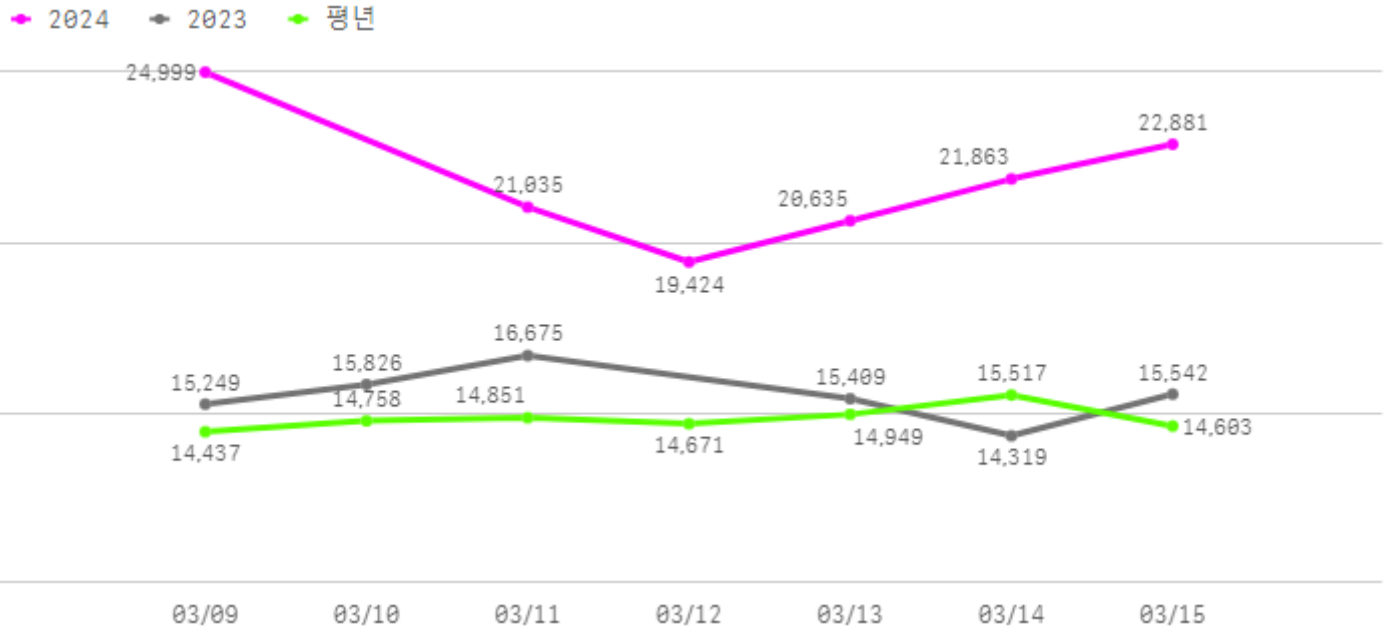


출하산지(개소) **32**      출하건수(천건) **22**

산지별 주출하 시군구



주간 도매가격(원)



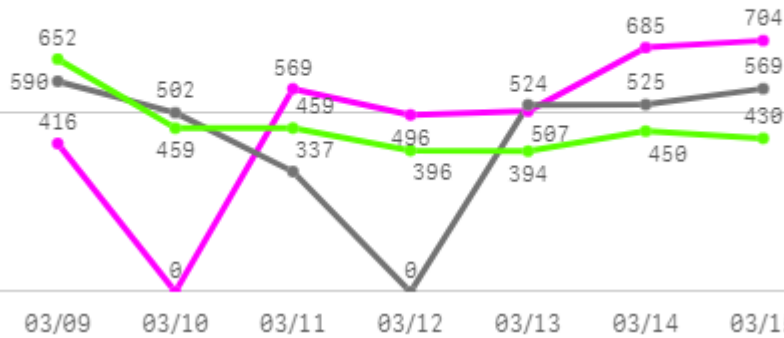
| 구분    | 금주(A)  | 전주(B)  | 전월(C)  | 전년(D)  | 평년(E)  | A/B   | A/C   | A/D    | A/E    |
|-------|--------|--------|--------|--------|--------|-------|-------|--------|--------|
| 가격(원) | 21,806 | 26,040 | 27,899 | 15,503 | 14,814 | 83.7% | 78.2% | 140.7% | 147.2% |

## □ 딸기 설향(2Kg) 주간 가격

| 구분         | Q | 품종    | Q | 단량  | Q | 특             | 상             | 보통            | 하             |
|------------|---|-------|---|-----|---|---------------|---------------|---------------|---------------|
| 2024-03-09 |   | 딸기 설향 |   | 2Kg |   | 31,480        | 24,999        | 20,616        | 14,344        |
| 2024-03-11 |   | 딸기 설향 |   | 2Kg |   | 27,146        | 21,035        | 17,113        | 11,576        |
| 2024-03-12 |   | 딸기 설향 |   | 2Kg |   | 24,913        | 19,424        | 15,299        | 9,915         |
| 2024-03-13 |   | 딸기 설향 |   | 2Kg |   | 26,701        | 20,635        | 16,317        | 10,766        |
| 2024-03-14 |   | 딸기 설향 |   | 2Kg |   | 26,904        | 21,863        | 17,565        | 11,841        |
| 2024-03-15 |   | 딸기 설향 |   | 2Kg |   | 27,980        | 22,881        | 18,264        | 12,549        |
| 평균         |   |       |   |     |   | <b>27,521</b> | <b>21,806</b> | <b>17,529</b> | <b>11,832</b> |

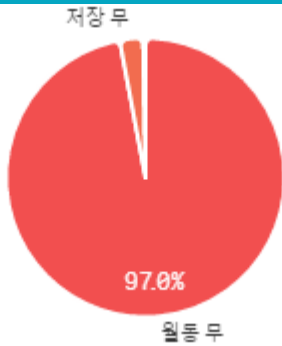
## 주간 반입량(톤)

◆ 2024    ● 2023    ▲ 평년

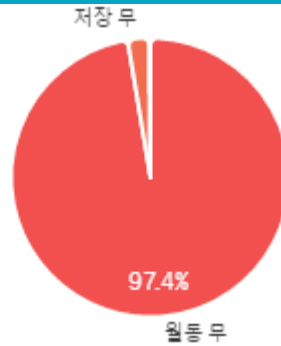


| 구분    | 금주(A) | 전주(B) | 전월(C) | 전년(D) | 평년(E) | A/B   | A/C    | A/D    | A/E    |
|-------|-------|-------|-------|-------|-------|-------|--------|--------|--------|
| 물량(톤) | 3,377 | 3,412 | 1,459 | 3,048 | 3,242 | 99.0% | 231.5% | 110.8% | 104.2% |

### 출하 품종별 거래물량 구성비



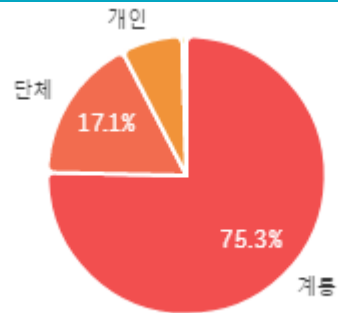
### 출하 품종별 거래금액 구성비



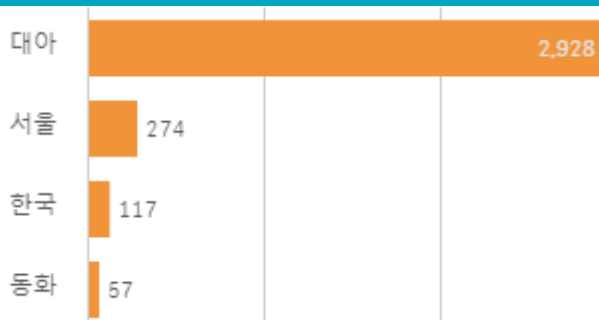
### 거래 단량별 물량 구성비



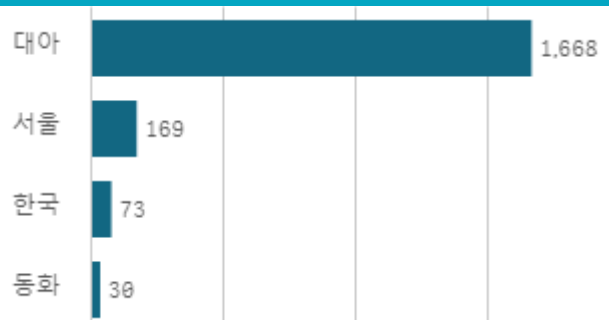
### 출하자별 거래물량 구성비



### 도매시장 법인별 거래물량(톤)



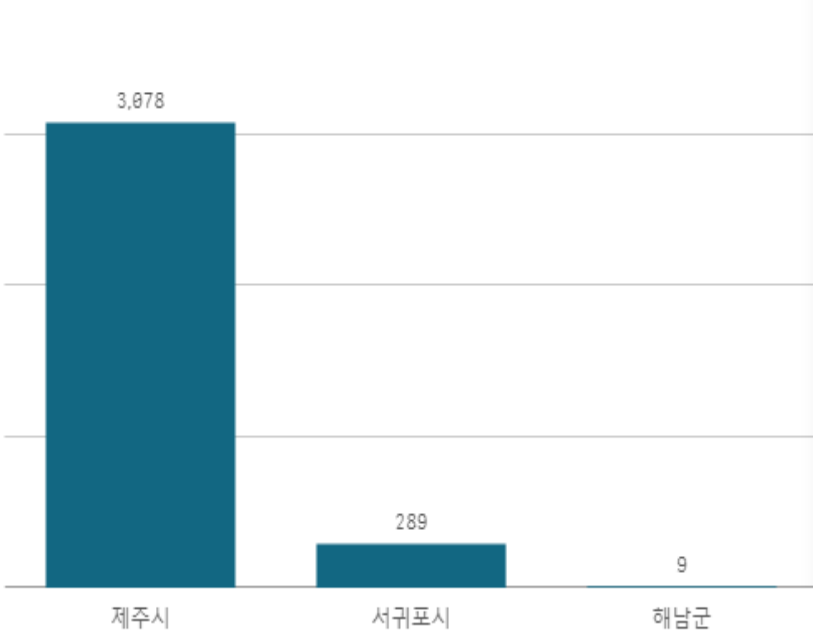
### 도매시장 법인별 거래금액(백만원)





# 무(20Kg)

산지별 거래물량(톤)



산지별 주출하 시군구



출하산지(개소)

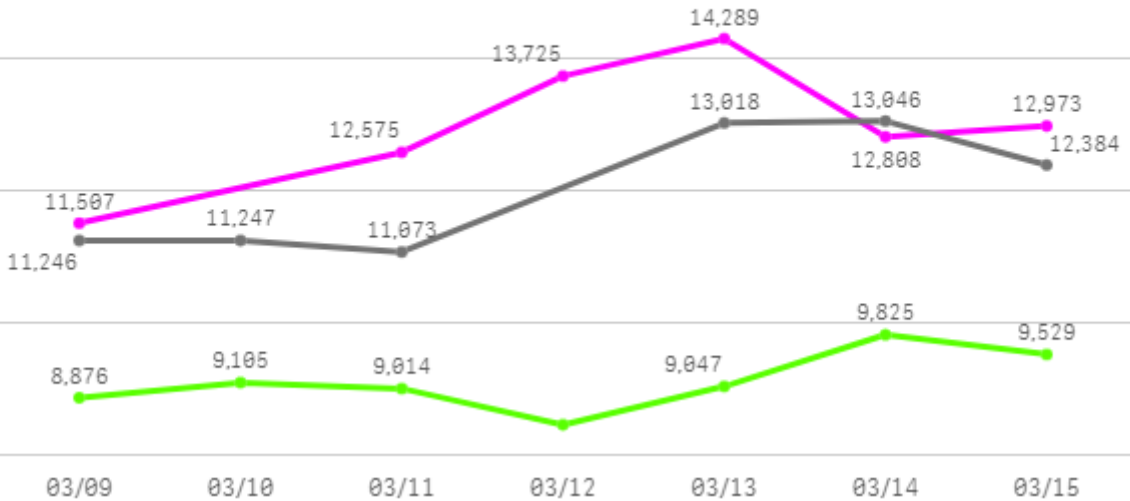
3

출하건수(천건)

1

주간 도매가격(원)

◆ 2024    ● 2023    ▲ 평년



| 구분    | 금주(A)  | 전주(B)  | 전월(C)  | 전년(D)  | 평년(E) | A/B    | A/C    | A/D    | A/E    |
|-------|--------|--------|--------|--------|-------|--------|--------|--------|--------|
| 가격(원) | 12,980 | 11,560 | 11,662 | 12,002 | 9,112 | 112.3% | 111.3% | 108.1% | 142.4% |

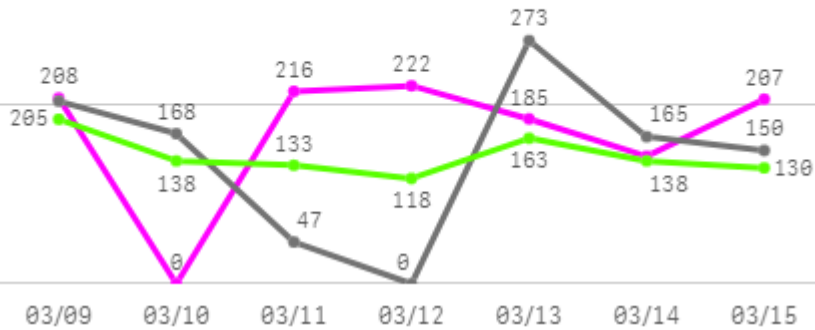
## □ 무(20Kg) 주간 가격

| 구분         | Q | 품종 | Q | 단량   | Q | 특             | 상             | 보통            | 하            |
|------------|---|----|---|------|---|---------------|---------------|---------------|--------------|
| 2024-03-09 |   | 무  |   | 20Kg |   | 13,290        | 11,507        | 9,563         | 8,002        |
| 2024-03-11 |   | 무  |   | 20Kg |   | 13,988        | 12,575        | 10,942        | 9,410        |
| 2024-03-12 |   | 무  |   | 20Kg |   | 15,465        | 13,725        | 12,133        | 10,372       |
| 2024-03-13 |   | 무  |   | 20Kg |   | 15,760        | 14,289        | 12,590        | 10,595       |
| 2024-03-14 |   | 무  |   | 20Kg |   | 14,226        | 12,808        | 10,818        | 8,515        |
| 2024-03-15 |   | 무  |   | 20Kg |   | 14,230        | 12,973        | 10,648        | 8,086        |
| 평균         |   |    |   |      |   | <b>14,493</b> | <b>12,980</b> | <b>11,116</b> | <b>9,163</b> |

# 당근

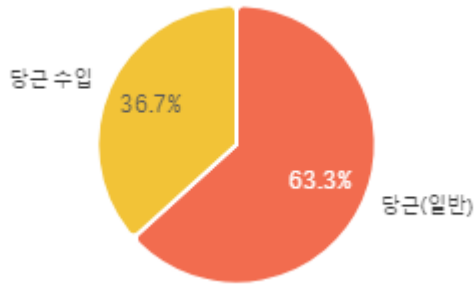
## 주간 반입량(톤)

◆ 2024    ● 2023    ▲ 평년

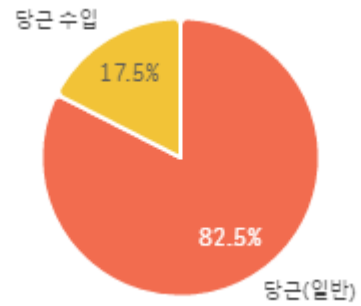


| 구분    | 금주(A) | 전주(B) | 전월(C) | 전년(D) | 평년(E) | A/B   | A/C    | A/D    | A/E    |
|-------|-------|-------|-------|-------|-------|-------|--------|--------|--------|
| 물량(톤) | 1,181 | 1,218 | 478   | 1,008 | 1,005 | 97.0% | 247.1% | 117.2% | 117.6% |

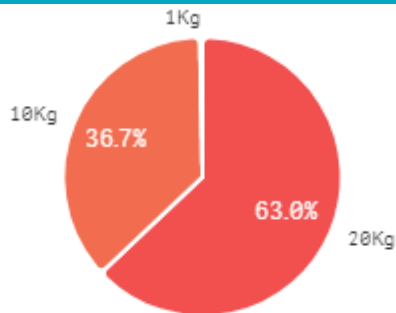
## 출하 품종별 거래물량 구성비



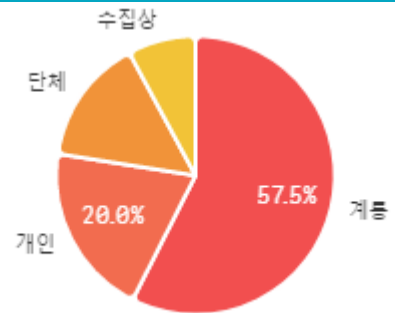
## 출하 품종별 거래금액 구성비



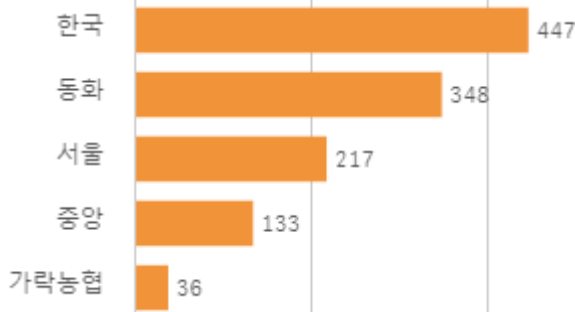
## 거래 단량별 물량 구성비



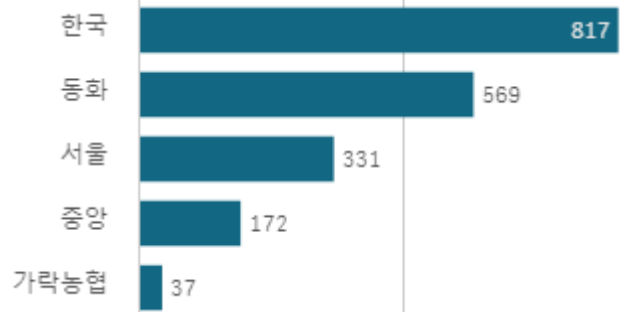
## 출하자별 거래물량 구성비



## 도매시장 법인별 거래물량(톤)

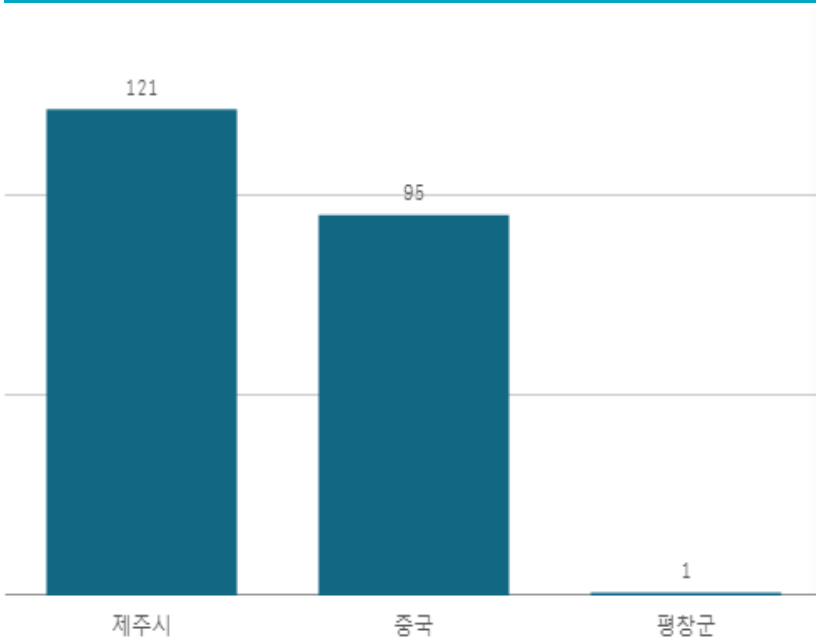


## 도매시장 법인별 거래금액(백만원)

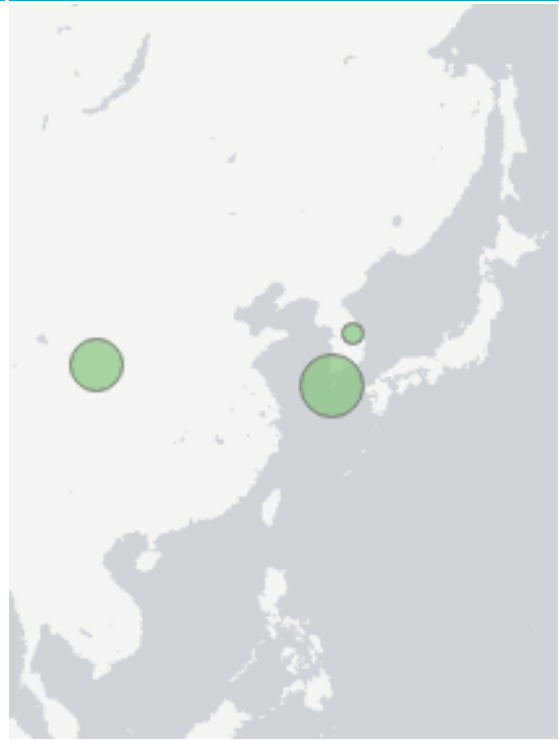


# 당근(20Kg)

산지별 거래물량(톤)



산지별 주출하 시군구



출하산지(개소)

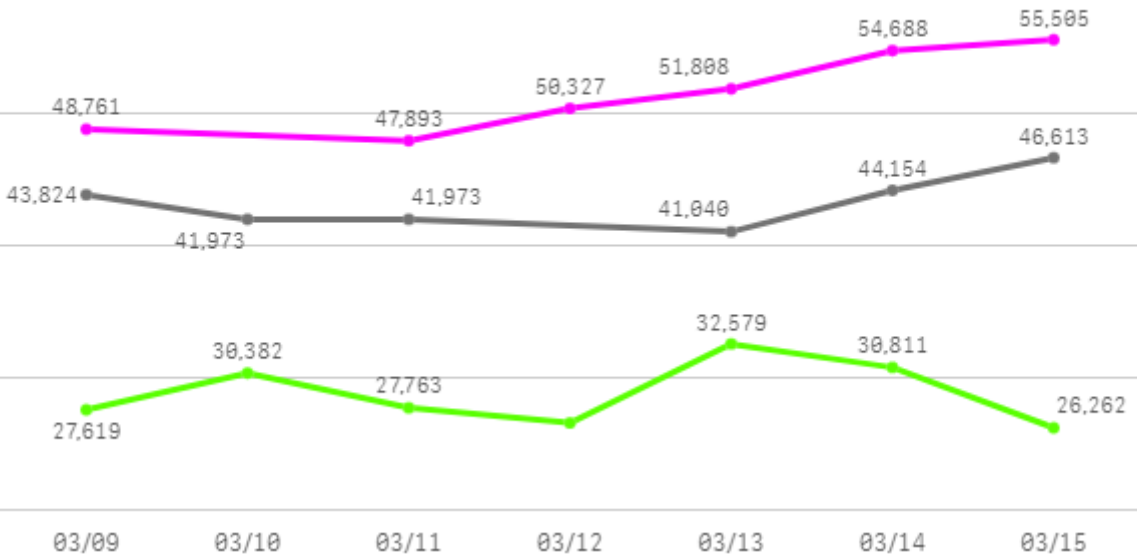
3

출하건수(천건)

0

주간 도매가격(원)

◆ 2024    ● 2023    ◆ 평년



| 구분    | 금주(A)  | 전주(B)  | 전월(C)  | 전년(D)  | 평년(E)  | A/B    | A/C    | A/D    | A/E    |
|-------|--------|--------|--------|--------|--------|--------|--------|--------|--------|
| 가격(원) | 51,497 | 48,357 | 32,434 | 43,263 | 28,785 | 106.5% | 158.8% | 119.0% | 178.9% |

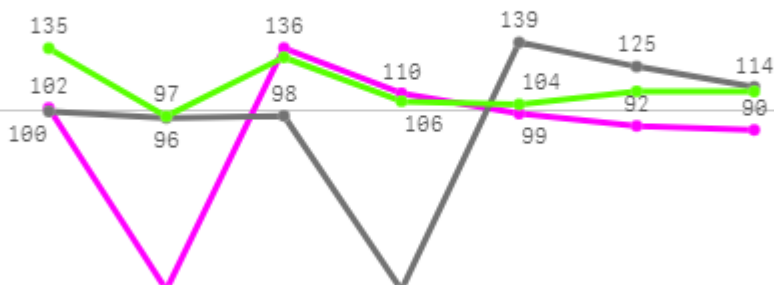
## □ 당근(20Kg) 주간 가격

| 구분         | Q | 품종 | Q | 단량   | Q | 특             | 상             | 보통            | 하             |
|------------|---|----|---|------|---|---------------|---------------|---------------|---------------|
| 2024-03-09 |   | 당근 |   | 20Kg |   | 51,861        | 48,761        | 42,369        | 25,095        |
| 2024-03-11 |   | 당근 |   | 20Kg |   | 50,870        | 47,893        | 39,828        | 25,017        |
| 2024-03-12 |   | 당근 |   | 20Kg |   | 53,513        | 50,327        | 42,929        | 27,027        |
| 2024-03-13 |   | 당근 |   | 20Kg |   | 56,604        | 51,808        | 46,279        | 29,661        |
| 2024-03-14 |   | 당근 |   | 20Kg |   | 60,030        | 54,688        | 45,376        | 25,734        |
| 2024-03-15 |   | 당근 |   | 20Kg |   | 60,981        | 55,505        | 47,357        | 30,457        |
| 평균         |   |    |   |      |   | <b>55,643</b> | <b>51,497</b> | <b>44,023</b> | <b>27,165</b> |

# 생고추

## 주간 반입량(톤)

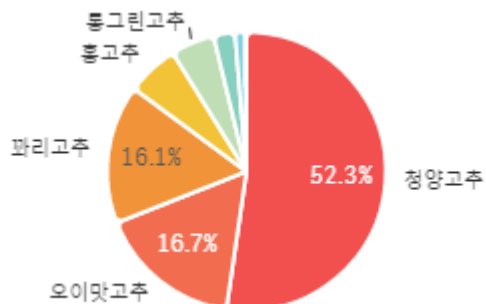
◆ 2024    ● 2023    ▲ 평년



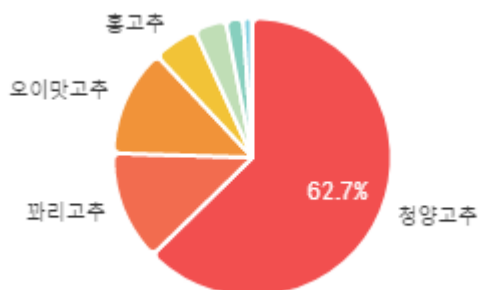
03/09    03/10    03/11    03/12    03/13    03/14    03/15

| 구분    | 금주(A) | 전주(B) | 전월(C) | 전년(D) | 평년(E) | A/B    | A/C    | A/D   | A/E   |
|-------|-------|-------|-------|-------|-------|--------|--------|-------|-------|
| 물량(톤) | 628   | 574   | 339   | 672   | 795   | 109.5% | 185.6% | 93.5% | 79.0% |

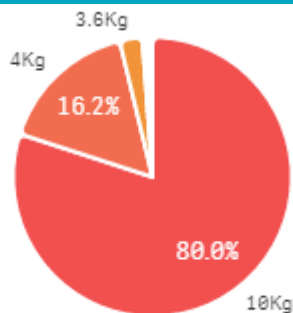
## 출하 품종별 거래물량 구성비



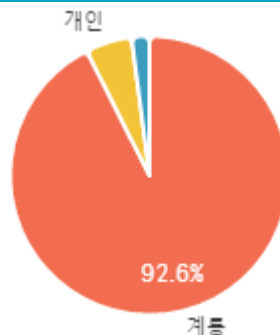
## 출하 품종별 거래금액 구성비



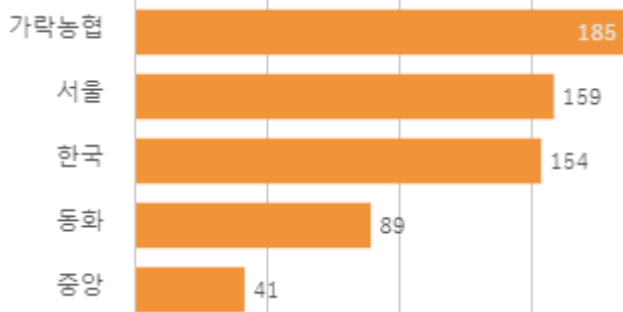
## 거래 단량별 물량 구성비



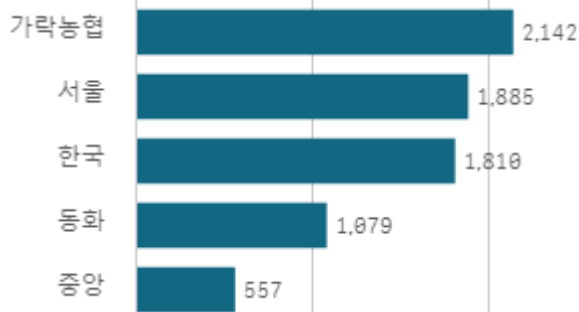
## 출하자별 거래물량 구성비



## 도매시장 법인별 거래물량(톤)

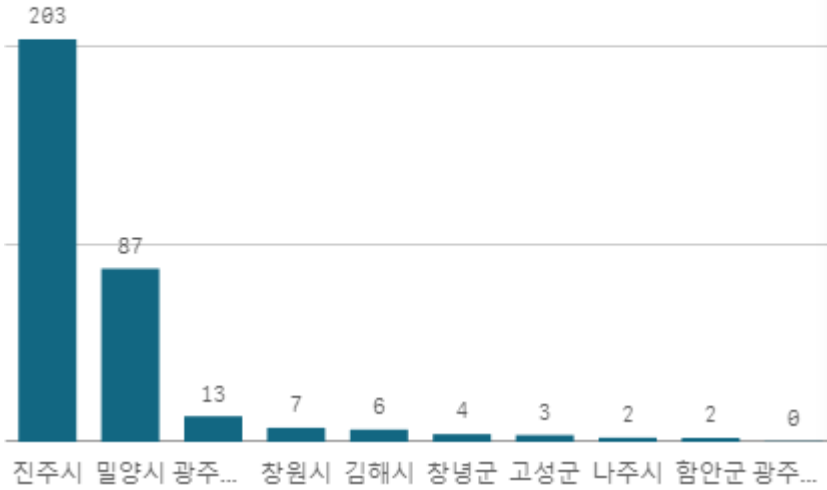


## 도매시장 법인별 거래금액(백만원)



# 청양고추(10Kg)

산지별 거래물량(톤)



출하산지(개소)

12

출하건수(전건)

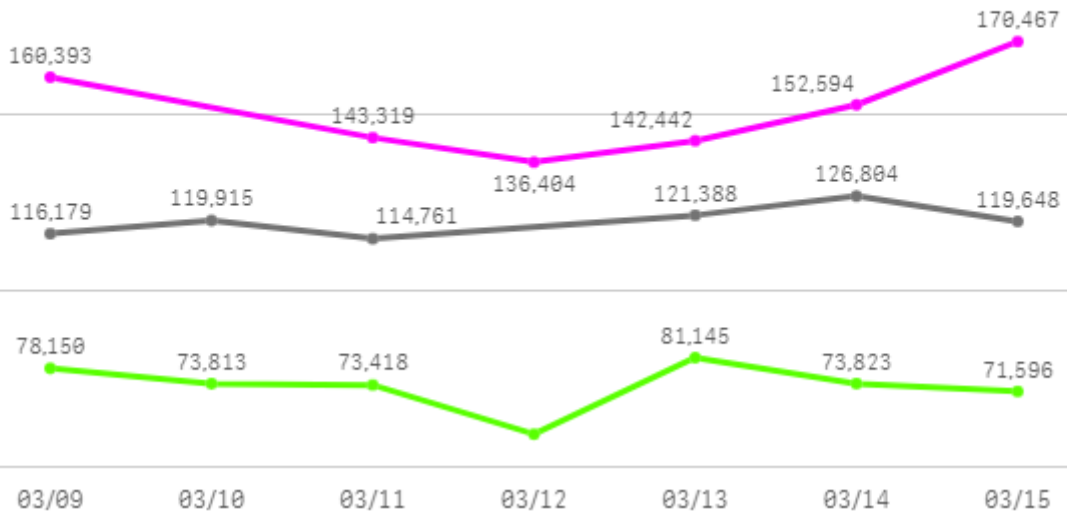
3

산지별 주출하 시군구



주간 도매가격(원)

◆ 2024    ● 2023    ▲ 평년



| 구분    | 금주(A)   | 전주(B)   | 전월(C)   | 전년(D)   | 평년(E)  | A/B   | A/C    | A/D    | A/E    |
|-------|---------|---------|---------|---------|--------|-------|--------|--------|--------|
| 가격(원) | 150,937 | 175,348 | 145,222 | 119,783 | 73,249 | 86.1% | 103.9% | 126.0% | 206.1% |

## □ 청양고추(10Kg) 주간 가격

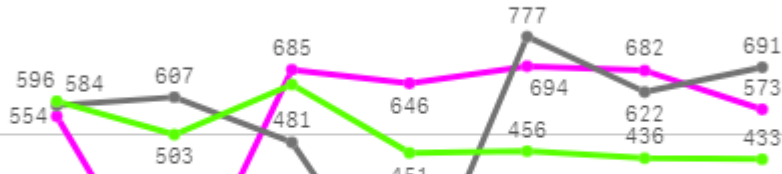
| 구분         | Q | 품종   | Q | 단량   | Q | 특              | 상              | 보통             | 하              |
|------------|---|------|---|------|---|----------------|----------------|----------------|----------------|
| 2024-03-09 |   | 청양고추 |   | 10Kg |   | 164,329        | 160,393        | 154,817        | 135,976        |
| 2024-03-11 |   | 청양고추 |   | 10Kg |   | 147,590        | 143,319        | 137,953        | 127,145        |
| 2024-03-12 |   | 청양고추 |   | 10Kg |   | 140,728        | 136,404        | 129,362        | 117,909        |
| 2024-03-13 |   | 청양고추 |   | 10Kg |   | 145,964        | 142,442        | 136,402        | 125,103        |
| 2024-03-14 |   | 청양고추 |   | 10Kg |   | 156,487        | 152,594        | 146,016        | 135,182        |
| 2024-03-15 |   | 청양고추 |   | 10Kg |   | 177,155        | 170,467        | 160,525        | 145,138        |
| 평균         |   |      |   |      |   | <b>155,376</b> | <b>150,937</b> | <b>144,179</b> | <b>131,076</b> |



# 양파

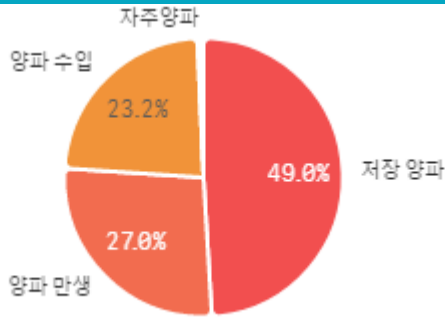
## 주간 반입량(톤)

◆ 2024    ● 2023    ▲ 평년

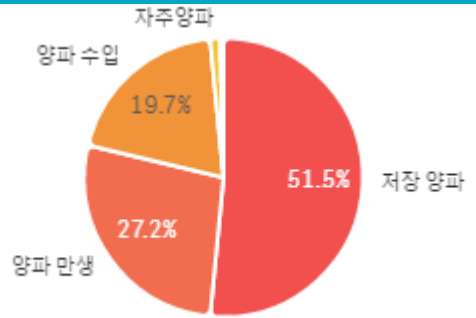


| 구분    | 금주(A) | 전주(B) | 전월(C) | 전년(D) | 평년(E) | A/B   | A/C    | A/D    | A/E    |
|-------|-------|-------|-------|-------|-------|-------|--------|--------|--------|
| 물량(톤) | 3,834 | 3,954 | 2,051 | 3,763 | 3,519 | 97.0% | 187.0% | 101.9% | 109.0% |

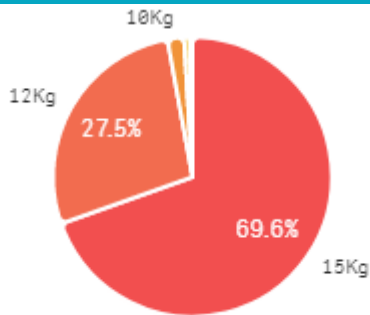
## 출하 품종별 거래물량 구성비



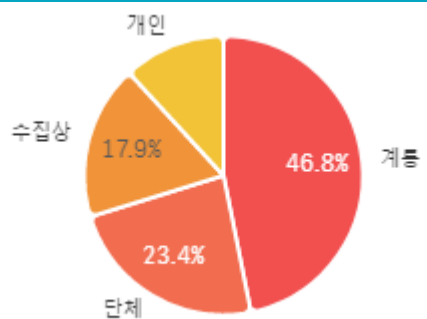
## 출하 품종별 거래금액 구성비



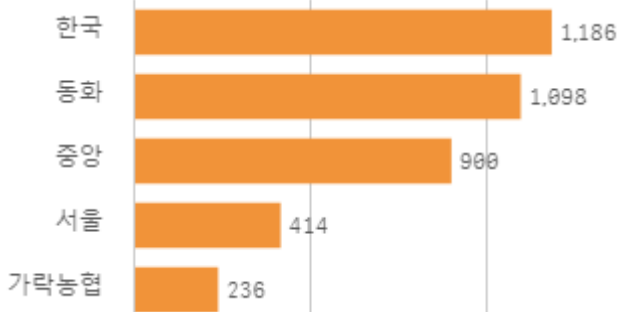
## 거래 단량별 물량 구성비



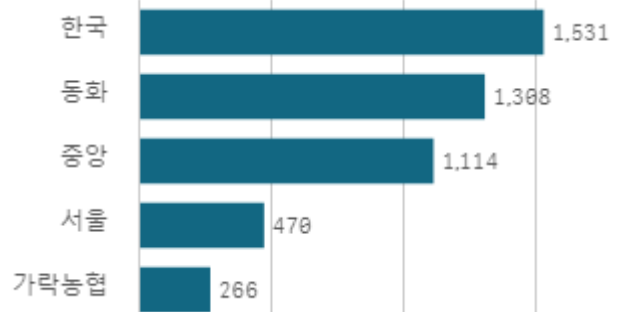
## 출하자별 거래물량 구성비



## 도매시장 법인별 거래물량(톤)

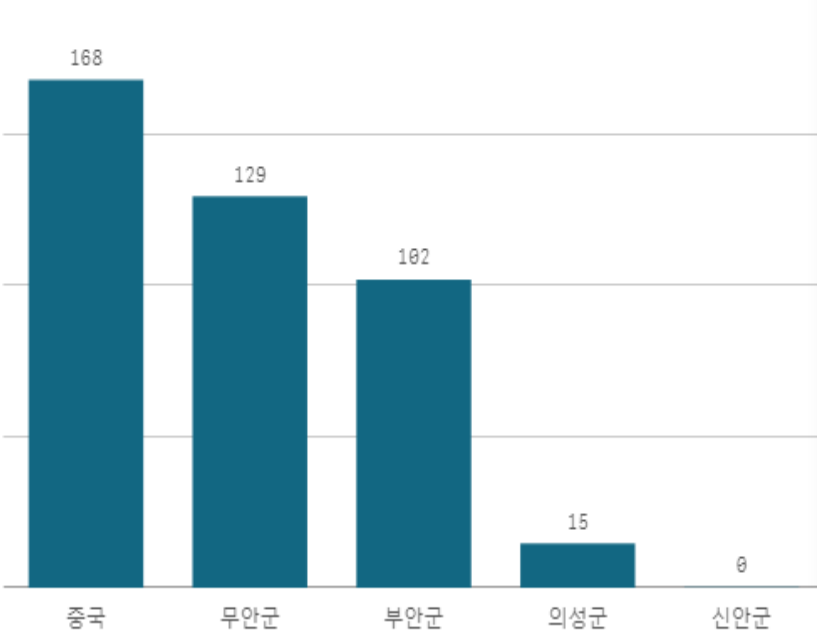


## 도매시장 법인별 거래금액(백만원)

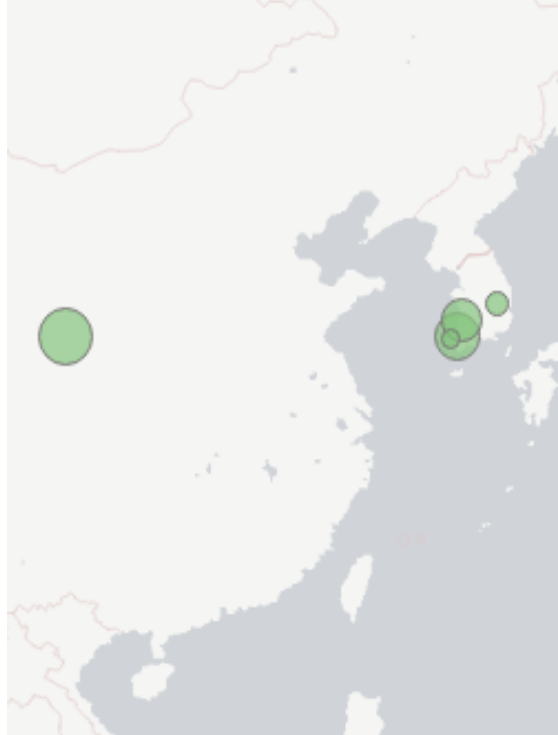


# 양파(1Kg)

산지별 거래물량(톤)



산지별 주출하 시군구



출하산지(개소)

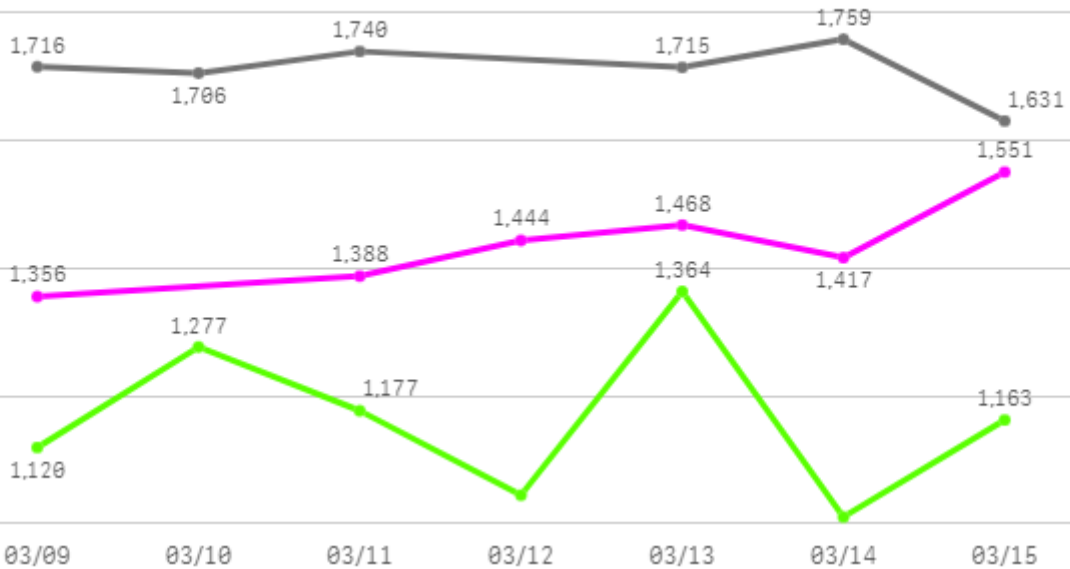
5

출하건수(천건)

0

주간 도매가격(원)

2024 (pink) 2023 (grey) 평년 (green)



| 구분    | 금주(A) | 전주(B) | 전월(C) | 전년(D) | 평년(E) | A/B    | A/C    | A/D   | A/E    |
|-------|-------|-------|-------|-------|-------|--------|--------|-------|--------|
| 가격(원) | 1,437 | 1,325 | 1,218 | 1,711 | 1,164 | 108.5% | 118.0% | 84.0% | 123.5% |

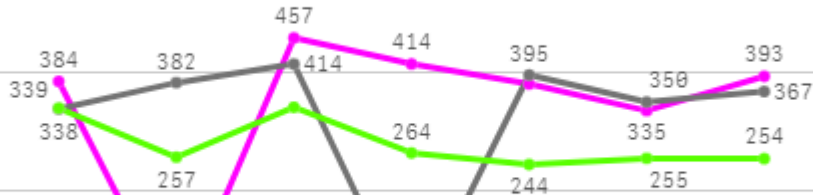
## □ 양파(1Kg) 주간 가격

| 구분         | Q | 품종 | Q | 단량  | Q | 특            | 상            | 보통           | 하          |
|------------|---|----|---|-----|---|--------------|--------------|--------------|------------|
| 2024-03-09 |   | 양파 |   | 1Kg |   | 1,632        | 1,356        | 1,118        | 669        |
| 2024-03-11 |   | 양파 |   | 1Kg |   | 1,702        | 1,388        | 1,174        | 702        |
| 2024-03-12 |   | 양파 |   | 1Kg |   | 1,712        | 1,444        | 1,252        | 876        |
| 2024-03-13 |   | 양파 |   | 1Kg |   | 1,753        | 1,468        | 1,278        | 918        |
| 2024-03-14 |   | 양파 |   | 1Kg |   | 1,656        | 1,417        | 1,262        | 889        |
| 2024-03-15 |   | 양파 |   | 1Kg |   | 1,767        | 1,551        | 1,407        | 1,123      |
| 평균         |   |    |   |     |   | <b>1,704</b> | <b>1,437</b> | <b>1,249</b> | <b>863</b> |

# 대파

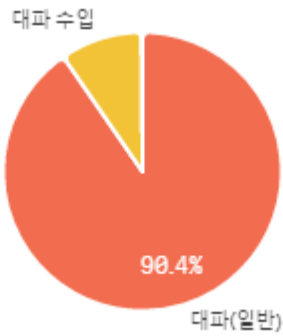
## 주간 반입량(톤)

◆ 2024    ● 2023    ▲ 평년

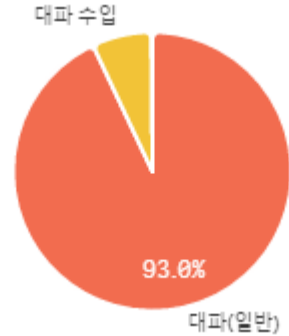


| 구분    | 금주(A) | 전주(B) | 전월(C) | 전년(D) | 평년(E) | A/B    | A/C    | A/D    | A/E    |
|-------|-------|-------|-------|-------|-------|--------|--------|--------|--------|
| 물량(톤) | 2,363 | 2,313 | 1,380 | 2,246 | 1,954 | 102.1% | 171.2% | 105.2% | 120.9% |

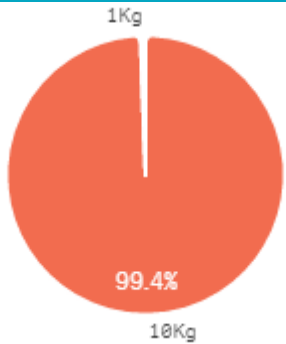
## 출하 품종별 거래물량 구성비



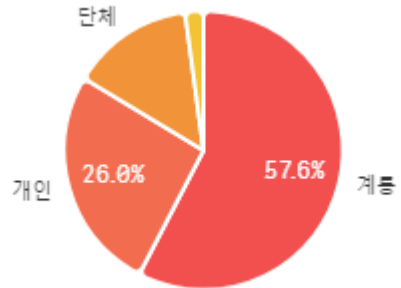
## 출하 품종별 거래금액 구성비



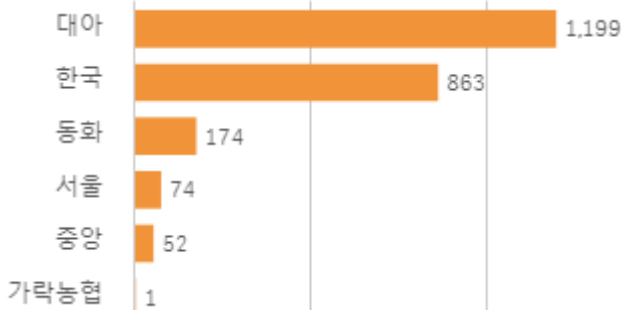
## 거래 단량별 물량 구성비



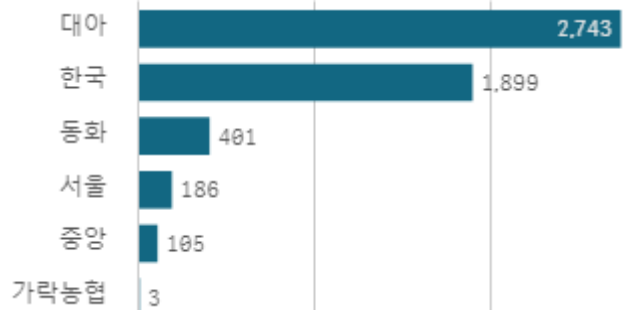
## 출하자별 거래물량 구성비



## 도매시장 법인별 거래물량(톤)

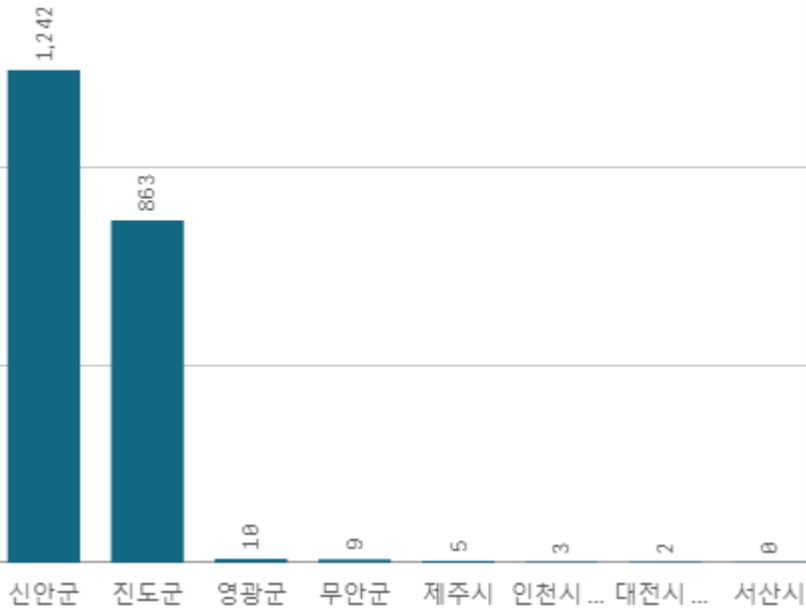


## 도매시장 법인별 거래금액(백만원)



# 대파(일반)(1Kg)

산지별 거래물량(톤)



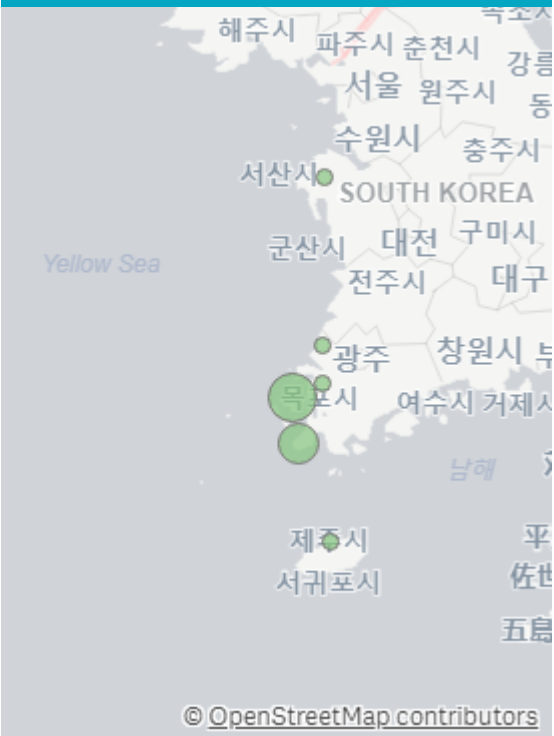
출하산지(개소)

8

출하건수(전건)

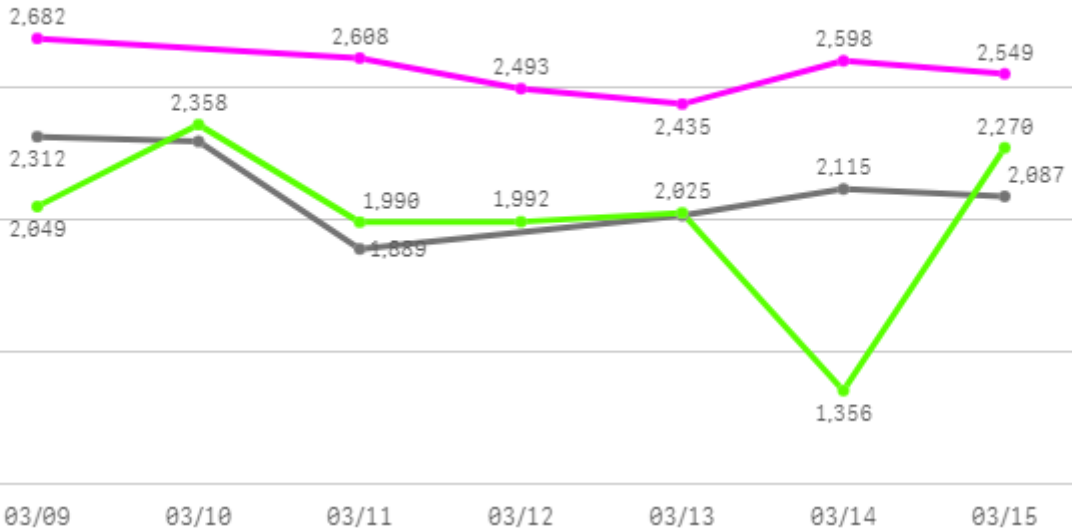
1

산지별 주출하 시군구



주간 도매가격(원)

◆ 2024    ● 2023    ▲ 평년



| 구분    | 금주(A) | 전주(B) | 전월(C) | 전년(D) | 평년(E) | A/B   | A/C   | A/D    | A/E    |
|-------|-------|-------|-------|-------|-------|-------|-------|--------|--------|
| 가격(원) | 2,561 | 2,900 | 2,867 | 2,119 | 2,006 | 88.3% | 89.3% | 120.9% | 127.6% |

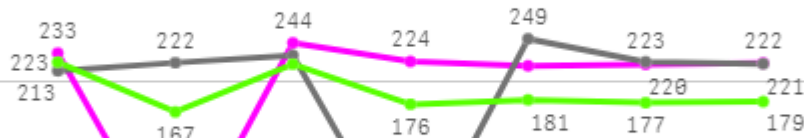
## □ 대파(일반)(1Kg) 주간 가격

| 구분         | Q | 품종     | Q | 단량  | Q | 특            | 상            | 보통           | 하            |
|------------|---|--------|---|-----|---|--------------|--------------|--------------|--------------|
| 2024-03-09 |   | 대파(일반) |   | 1Kg |   | 3,052        | 2,682        | 2,349        | 2,140        |
| 2024-03-11 |   | 대파(일반) |   | 1Kg |   | 3,034        | 2,608        | 2,232        | 2,036        |
| 2024-03-12 |   | 대파(일반) |   | 1Kg |   | 2,948        | 2,493        | 2,143        | 1,828        |
| 2024-03-13 |   | 대파(일반) |   | 1Kg |   | 2,868        | 2,435        | 2,094        | 1,757        |
| 2024-03-14 |   | 대파(일반) |   | 1Kg |   | 2,850        | 2,598        | 2,365        | 2,102        |
| 2024-03-15 |   | 대파(일반) |   | 1Kg |   | 2,920        | 2,549        | 2,290        | 2,051        |
| 평균         |   |        |   |     |   | <b>2,945</b> | <b>2,561</b> | <b>2,246</b> | <b>1,986</b> |

# 버섯

## 주간 반입량(톤)

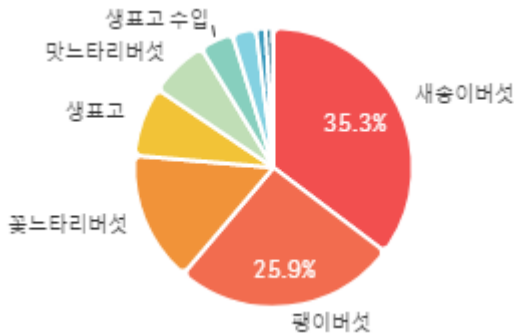
◆ 2024    ● 2023    ▲ 평년



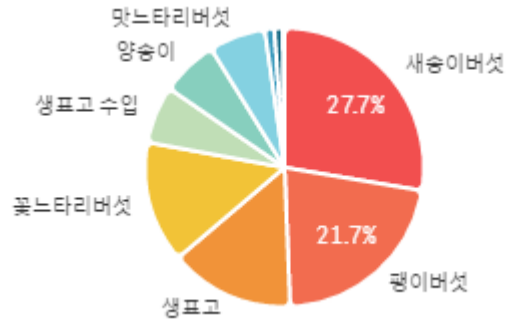
03/09    03/10    03/11    03/12    03/13    03/14    03/15

| 구분    | 금주(A) | 전주(B) | 전월(C) | 전년(D) | 평년(E) | A/B    | A/C    | A/D    | A/E    |
|-------|-------|-------|-------|-------|-------|--------|--------|--------|--------|
| 물량(톤) | 1,362 | 1,161 | 914   | 1,359 | 1,322 | 117.3% | 149.0% | 100.2% | 103.0% |

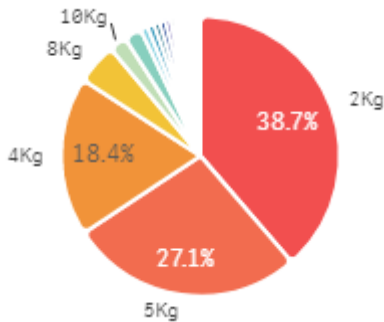
### 출하 품종별 거래물량 구성비



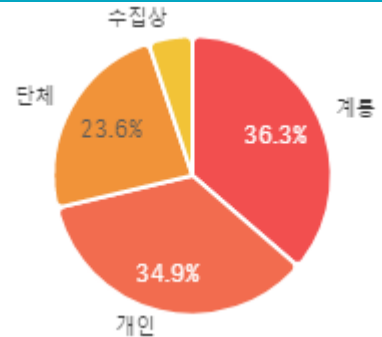
### 출하 품종별 거래금액 구성비



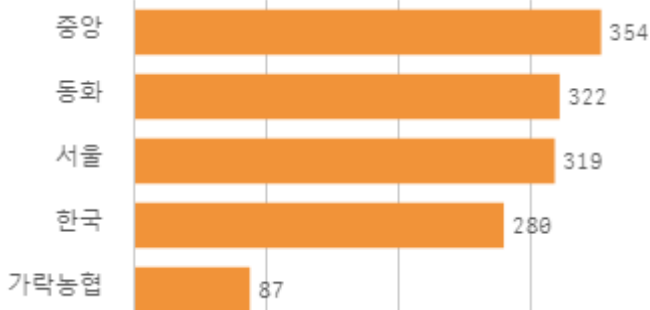
### 거래 단량별 물량 구성비



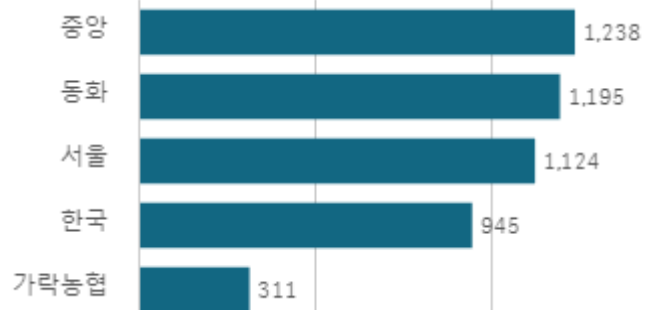
### 출하자별 거래물량 구성비



### 도매시장 법인별 거래물량(톤)

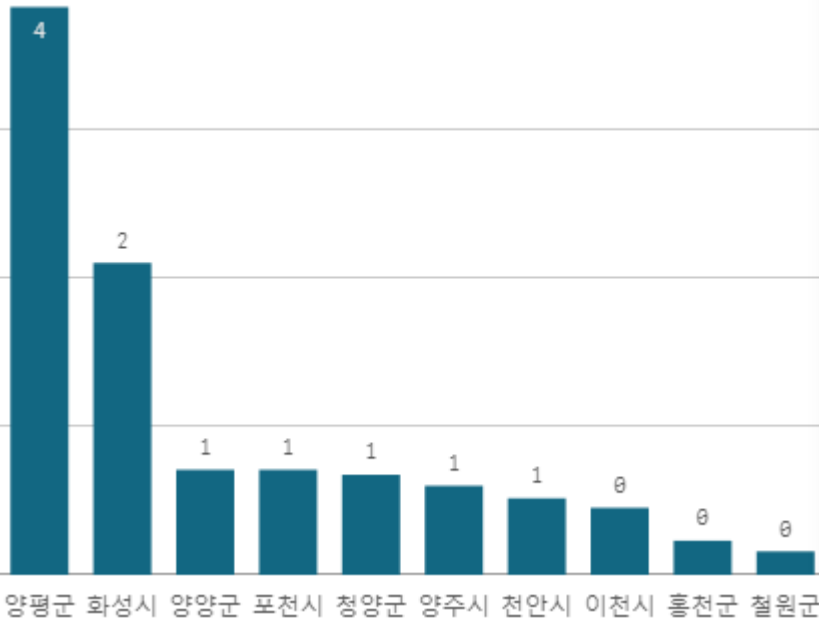


### 도매시장 법인별 거래금액(백만원)



# 느타리버섯(2Kg)

산지별 거래물량(톤)



출하산지(개소)

19

출하건수(천건)

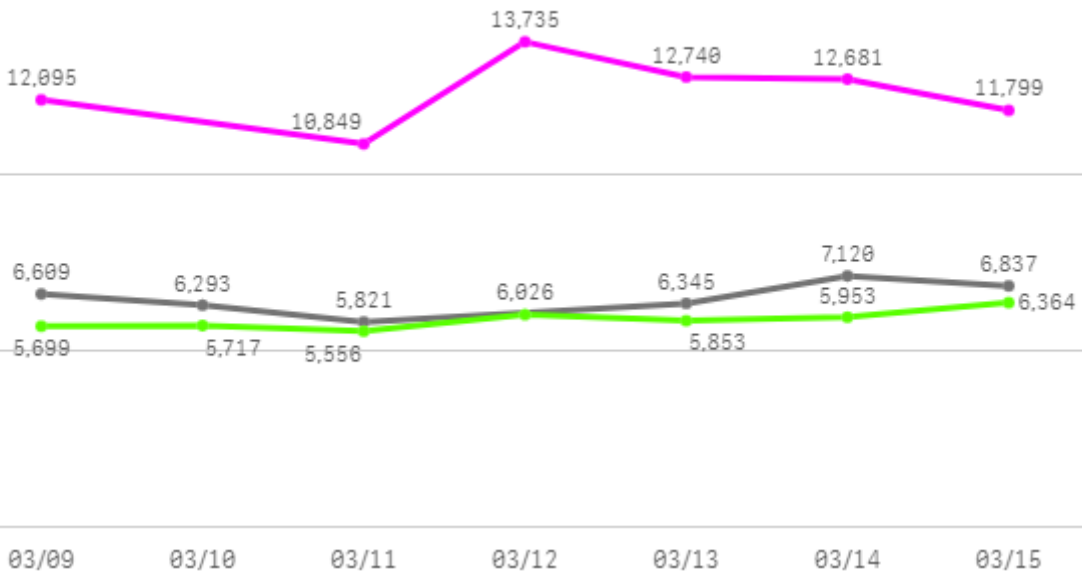
0

산지별 주출하 시군구



주간 도매가격(원)

◆ 2024    ● 2023    ▲ 평년



| 구분    | 금주(A)  | 전주(B)  | 전월(C)  | 전년(D) | 평년(E) | A/B    | A/C   | A/D    | A/E    |
|-------|--------|--------|--------|-------|-------|--------|-------|--------|--------|
| 가격(원) | 12,317 | 10,995 | 14,051 | 6,504 | 5,864 | 112.0% | 87.7% | 189.4% | 210.0% |

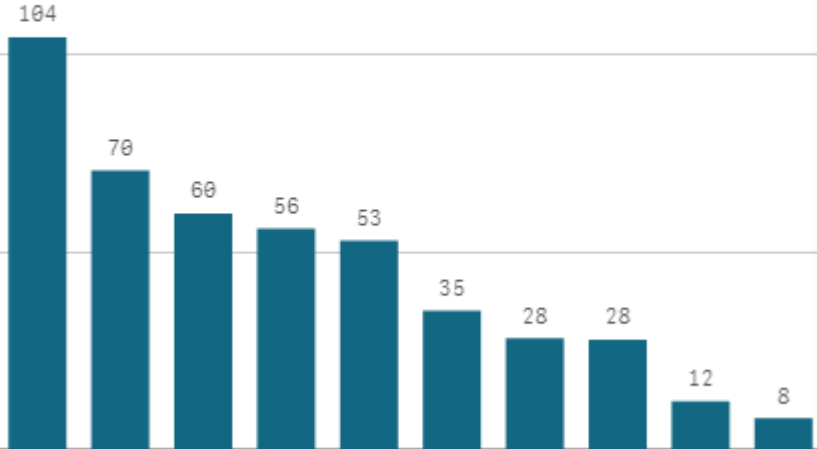


## □ 느타리버섯(2Kg) 주간 가격

| 구분         | Q | 품종    | Q | 단량  | Q | 특             | 상             | 보통           | 하            |
|------------|---|-------|---|-----|---|---------------|---------------|--------------|--------------|
| 2024-03-09 |   | 느타리버섯 |   | 2Kg |   | 15,500        | 12,095        | 7,885        | 5,476        |
| 2024-03-11 |   | 느타리버섯 |   | 2Kg |   | 16,371        | 10,849        | 7,848        | 4,157        |
| 2024-03-12 |   | 느타리버섯 |   | 2Kg |   | 18,500        | 13,735        | 7,591        | 5,408        |
| 2024-03-13 |   | 느타리버섯 |   | 2Kg |   | 16,333        | 12,740        | 8,227        | 4,913        |
| 2024-03-14 |   | 느타리버섯 |   | 2Kg |   | 15,457        | 12,681        | 9,181        | 6,300        |
| 2024-03-15 |   | 느타리버섯 |   | 2Kg |   | 15,500        | 11,799        | 8,339        | 6,473        |
| 평균         |   |       |   |     |   | <b>16,277</b> | <b>12,317</b> | <b>8,179</b> | <b>5,455</b> |

# 새송이버섯(2Kg)

산지별 거래물량(톤)



상주시 천안시 김천시 음성군 청주시 충주시 이천시 진천군 문경시 아산시

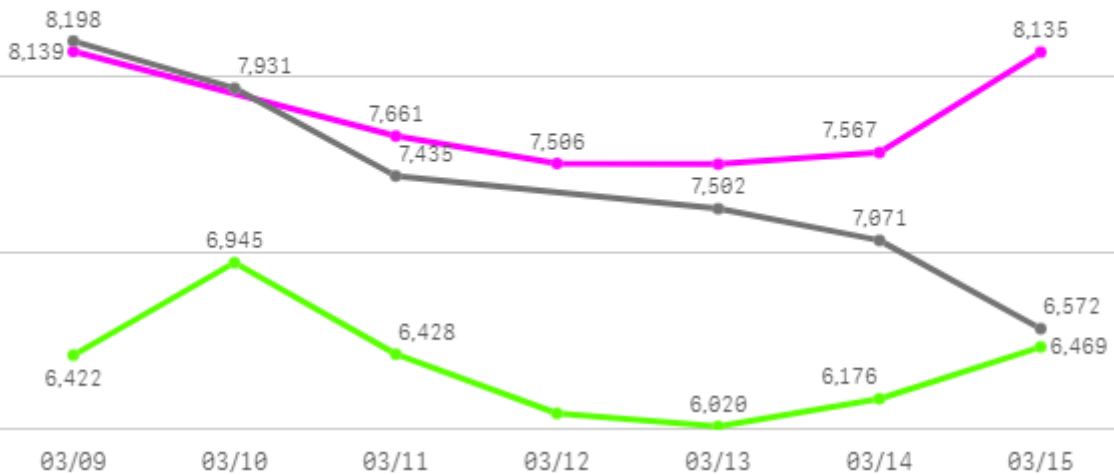
출하산지(개소) **20** 출하건수(전건) **3**

산지별 주출하 시군구



주간 도매가격(원)

◆ 2024    ● 2023    ▲ 평년



| 구분    | 금주(A) | 전주(B) | 전월(C) | 전년(D) | 평년(E) | A/B   | A/C    | A/D    | A/E    |
|-------|-------|-------|-------|-------|-------|-------|--------|--------|--------|
| 가격(원) | 7,752 | 9,714 | 7,009 | 7,410 | 6,369 | 79.8% | 110.6% | 104.6% | 121.7% |

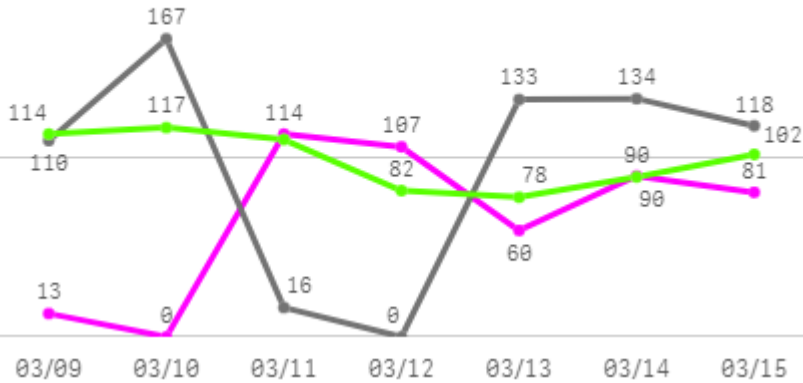
## □ 새송이버섯(2Kg) 주간 가격

| 구분         | Q | 품종    | Q | 단량  | Q | 특            | 상            | 보통           | 하            |
|------------|---|-------|---|-----|---|--------------|--------------|--------------|--------------|
| 2024-03-09 |   | 새송이버섯 |   | 2Kg |   | 9,784        | 8,139        | 7,440        | 5,385        |
| 2024-03-11 |   | 새송이버섯 |   | 2Kg |   | 9,617        | 7,661        | 7,145        | 5,012        |
| 2024-03-12 |   | 새송이버섯 |   | 2Kg |   | 9,745        | 7,506        | 6,637        | 4,691        |
| 2024-03-13 |   | 새송이버섯 |   | 2Kg |   | 9,678        | 7,502        | 6,672        | 5,009        |
| 2024-03-14 |   | 새송이버섯 |   | 2Kg |   | 9,065        | 7,567        | 6,554        | 4,729        |
| 2024-03-15 |   | 새송이버섯 |   | 2Kg |   | 9,226        | 8,135        | 6,668        | 4,892        |
| 평균         |   |       |   |     |   | <b>9,519</b> | <b>7,752</b> | <b>6,853</b> | <b>4,953</b> |

# 사과

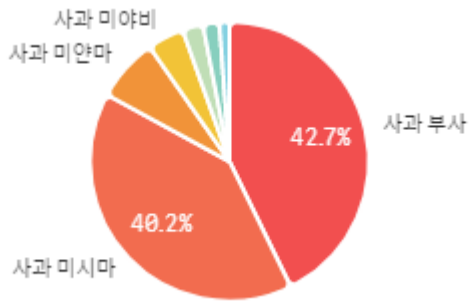
## 주간 반입량(톤)

◆ 2024    ● 2023    ▲ 평년

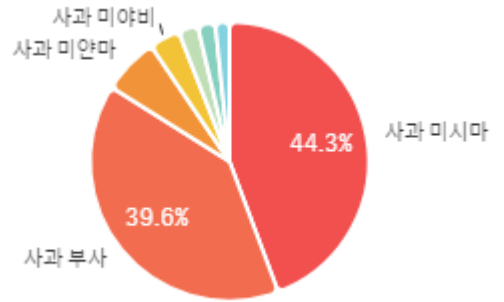


| 구분    | 금주(A) | 전주(B) | 전월(C) | 전년(D) | 평년(E) | A/B    | A/C    | A/D   | A/E   |
|-------|-------|-------|-------|-------|-------|--------|--------|-------|-------|
| 물량(톤) | 464   | 457   | 82    | 678   | 694   | 101.7% | 563.3% | 68.4% | 66.9% |

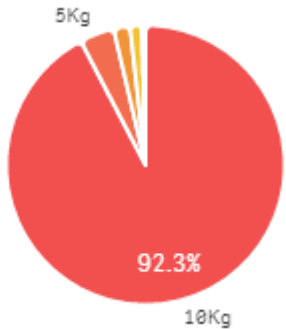
## 출하 품종별 거래물량 구성비



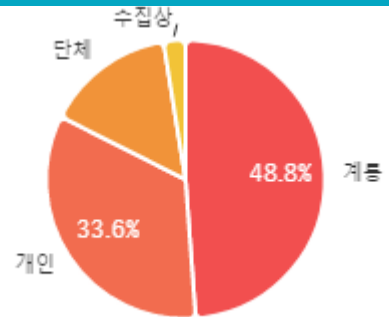
## 출하 품종별 거래금액 구성비



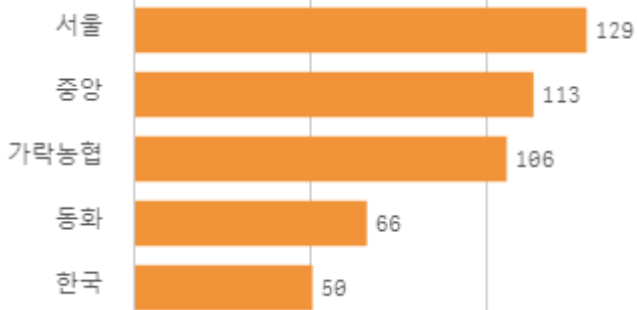
## 거래 단량별 물량 구성비



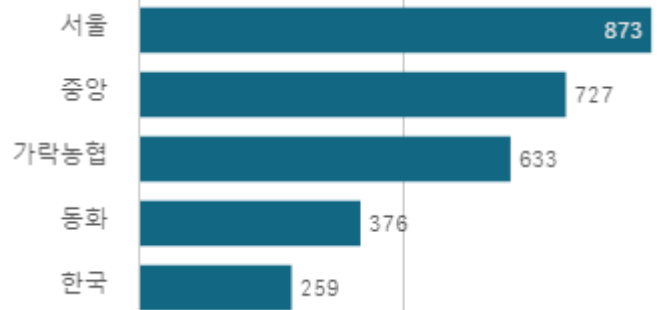
## 출하자별 거래물량 구성비



## 도매시장 법인별 거래물량(톤)

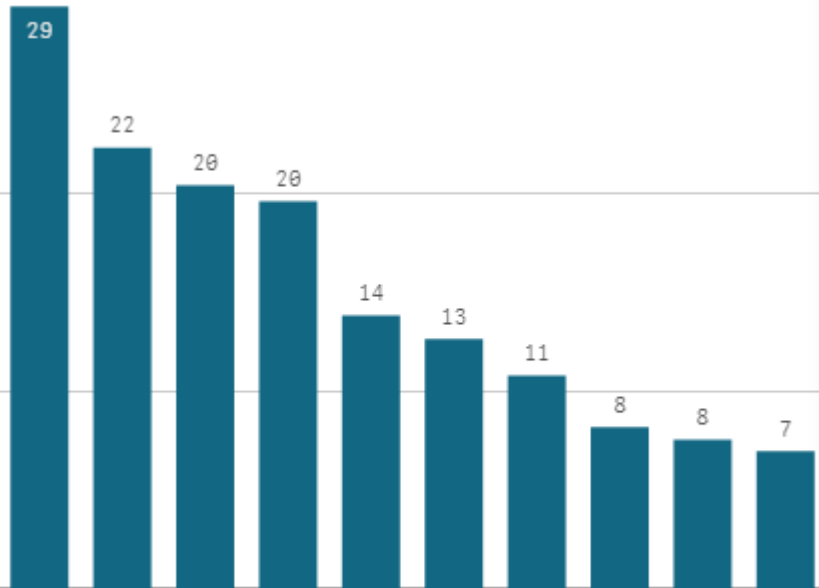


## 도매시장 법인별 거래금액(백만원)



# 사과 부사(10Kg)

산지별 거래물량(톤)



산지별 주출하 시군구



출하산지(개소)

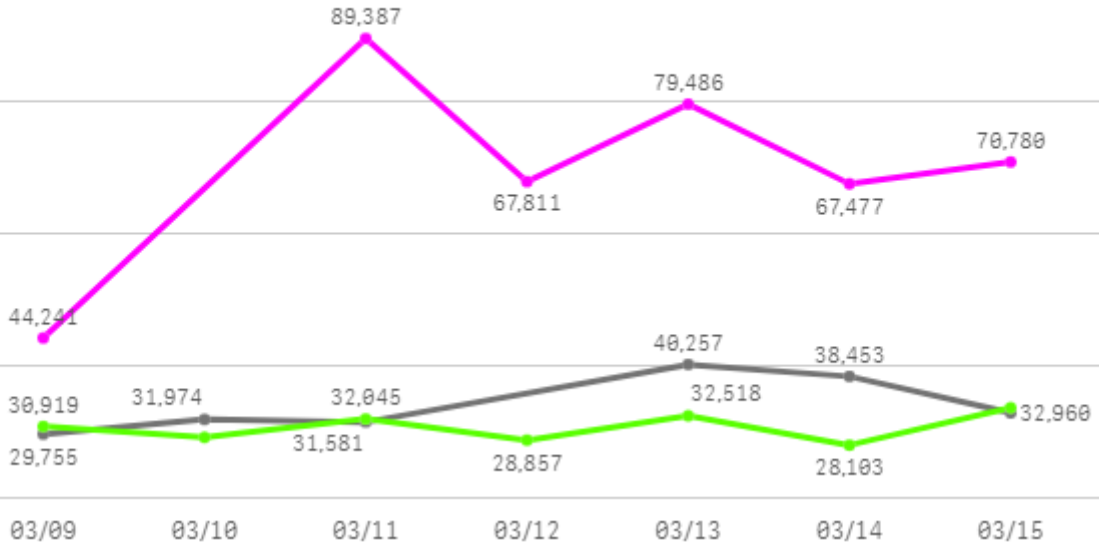
27

출하건수(전건)

1

주간 도매가격(원)

◆ 2024    ● 2023    ◆ 평년



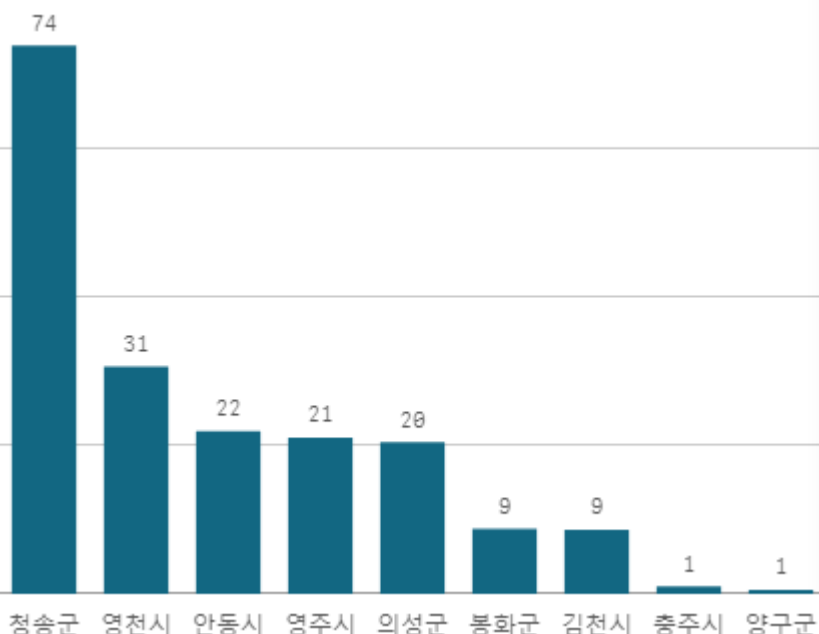
| 구분    | 금주(A)  | 전주(B)  | 전월(C)  | 전년(D)  | 평년(E)  | A/B   | A/C    | A/D    | A/E    |
|-------|--------|--------|--------|--------|--------|-------|--------|--------|--------|
| 가격(원) | 69,864 | 74,759 | 61,210 | 34,163 | 30,825 | 93.5% | 114.1% | 204.5% | 226.6% |

## □ 사과 부사(10Kg) 주간 가격

| 구분         | Q | 품종    | Q | 단량   | Q | 특              | 상             | 보통            | 하             |
|------------|---|-------|---|------|---|----------------|---------------|---------------|---------------|
| 2024-03-09 |   | 사과 부사 |   | 10Kg |   | 62,421         | 44,241        | 35,399        | 27,571        |
| 2024-03-11 |   | 사과 부사 |   | 10Kg |   | 139,394        | 89,387        | 59,595        | 34,322        |
| 2024-03-12 |   | 사과 부사 |   | 10Kg |   | 88,333         | 67,811        | 52,482        | 30,214        |
| 2024-03-13 |   | 사과 부사 |   | 10Kg |   | 95,311         | 79,486        | 49,772        | 26,008        |
| 2024-03-14 |   | 사과 부사 |   | 10Kg |   | 116,171        | 67,477        | 44,742        | 30,186        |
| 2024-03-15 |   | 사과 부사 |   | 10Kg |   | 101,463        | 70,780        | 46,418        | 26,089        |
| 평균         |   |       |   |      |   | <b>100,516</b> | <b>69,864</b> | <b>48,068</b> | <b>29,065</b> |

# 사과 미시마(10Kg)

산지별 거래물량(톤)



출하산지(개소)

9

출하건수(천건)

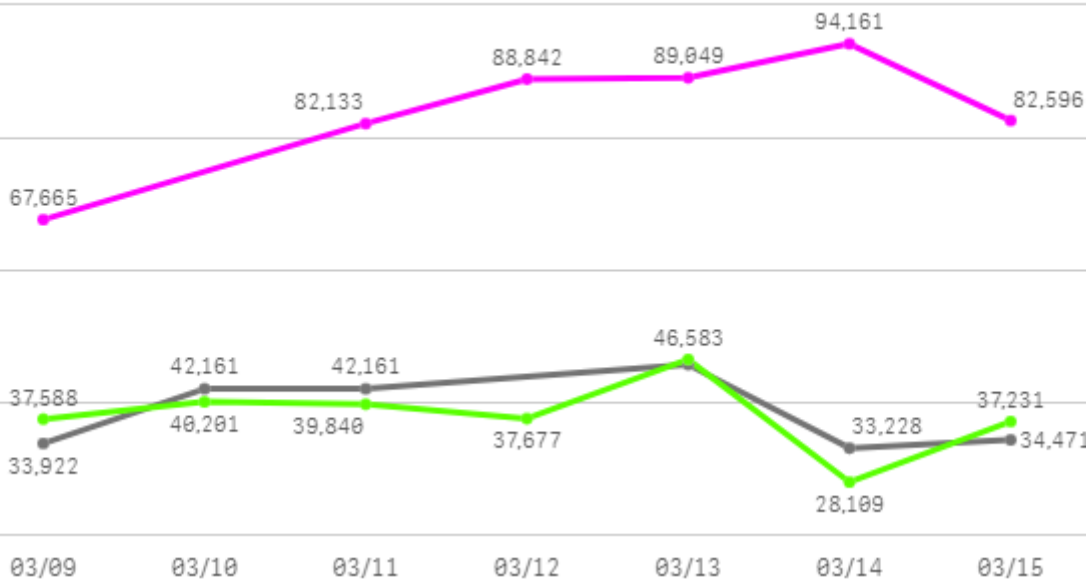
1

산지별 주출하 시군구



주간 도매가격(원)

◆ 2024    ● 2023    ◆ 평년



| 구분    | 금주(A)  | 전주(B)  | 전월(C)  | 전년(D)  | 평년(E)  | A/B   | A/C    | A/D    | A/E    |
|-------|--------|--------|--------|--------|--------|-------|--------|--------|--------|
| 가격(원) | 84,074 | 84,698 | 72,715 | 38,627 | 38,211 | 99.3% | 115.6% | 217.7% | 220.0% |

## □ 사과 미시마(10Kg) 주간 가격

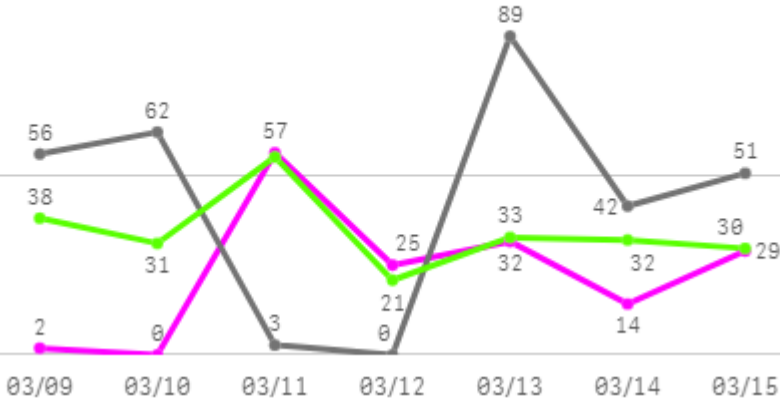
| 구분         | Q | 품종     | Q | 단량   | Q | 특              | 상             | 보통            | 하             |
|------------|---|--------|---|------|---|----------------|---------------|---------------|---------------|
| 2024-03-09 |   | 사과 미시마 |   | 10Kg |   | 146,179        | 67,665        | 40,132        | 35,000        |
| 2024-03-11 |   | 사과 미시마 |   | 10Kg |   | 100,839        | 82,133        | 62,537        | 36,220        |
| 2024-03-12 |   | 사과 미시마 |   | 10Kg |   | 117,616        | 88,842        | 56,006        | 34,786        |
| 2024-03-13 |   | 사과 미시마 |   | 10Kg |   | 108,020        | 89,049        | 64,995        | 45,134        |
| 2024-03-14 |   | 사과 미시마 |   | 10Kg |   | 141,587        | 94,161        | 71,452        | 47,137        |
| 2024-03-15 |   | 사과 미시마 |   | 10Kg |   | 111,429        | 82,596        | 61,936        | 35,498        |
| 평균         |   |        |   |      |   | <b>120,945</b> | <b>84,074</b> | <b>59,510</b> | <b>38,963</b> |



# 배

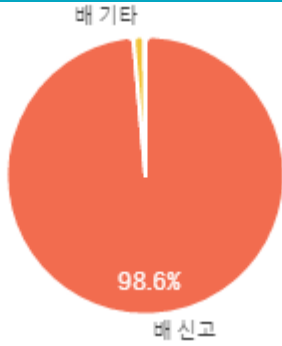
## 주간 반입량(톤)

◆ 2024    ● 2023    ▲ 평년

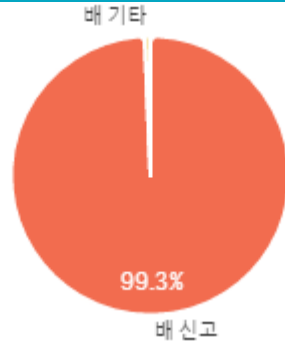


| 구분    | 금주(A) | 전주(B) | 전월(C) | 전년(D) | 평년(E) | A/B   | A/C    | A/D   | A/E   |
|-------|-------|-------|-------|-------|-------|-------|--------|-------|-------|
| 물량(톤) | 159   | 208   | 76    | 303   | 241   | 76.2% | 208.9% | 52.3% | 65.9% |

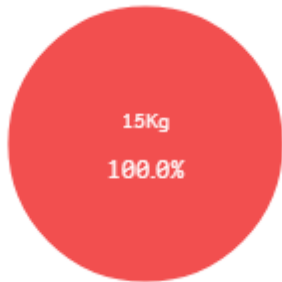
## 출하 품종별 거래물량 구성비



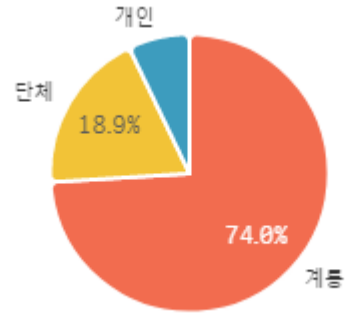
## 출하 품종별 거래금액 구성비



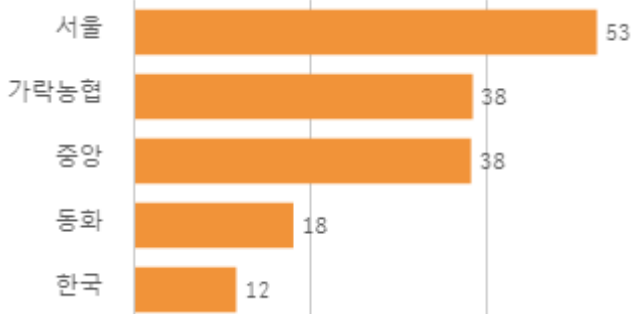
## 거래 단량별 물량 구성비



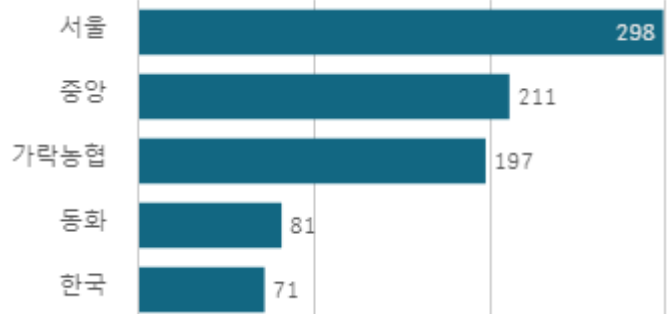
## 출하자별 거래물량 구성비



## 도매시장 법인별 거래물량(톤)

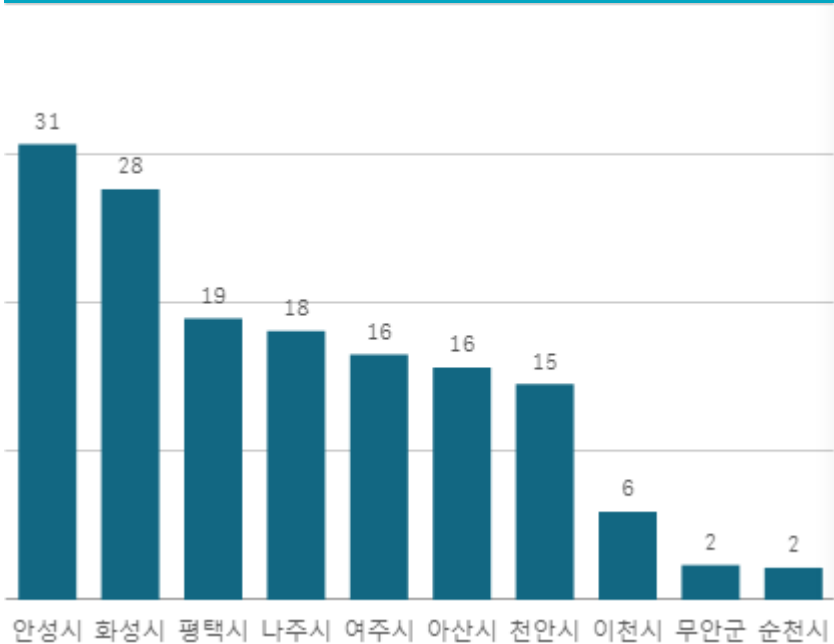


## 도매시장 법인별 거래금액(백만원)



# 배 신고(15Kg)

산지별 거래물량(톤)



출하산지(개소)

16

출하건수(천건)

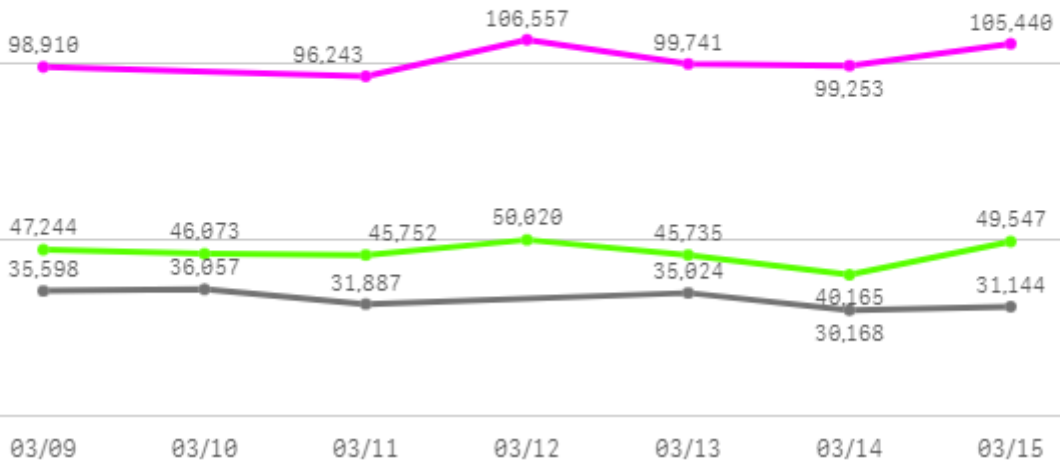
1

산지별 주출하 시군구



주간 도매가격(원)

◆ 2024    ● 2023    ◆ 평년



| 구분    | 금주(A)   | 전주(B)  | 전월(C)  | 전년(D)  | 평년(E)  | A/B    | A/C    | A/D    | A/E    |
|-------|---------|--------|--------|--------|--------|--------|--------|--------|--------|
| 가격(원) | 101,024 | 95,559 | 88,656 | 33,313 | 46,371 | 105.7% | 114.0% | 303.3% | 217.9% |

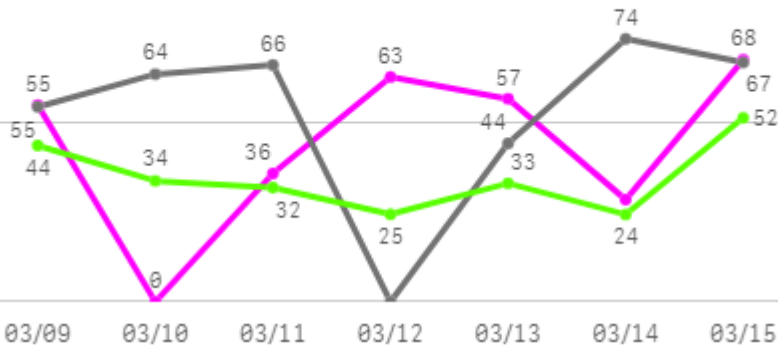
## □ 배 신고(15Kg) 주간 가격

| 구분         | Q | 품종   | Q | 단량   | Q | 특              | 상              | 보통            | 하             |
|------------|---|------|---|------|---|----------------|----------------|---------------|---------------|
| 2024-03-09 |   | 배 신고 |   | 15Kg |   | 117,670        | 98,910         | 78,425        | 56,323        |
| 2024-03-11 |   | 배 신고 |   | 15Kg |   | 117,750        | 96,243         | 74,601        | 54,324        |
| 2024-03-12 |   | 배 신고 |   | 15Kg |   | 120,025        | 106,557        | 82,822        | 60,705        |
| 2024-03-13 |   | 배 신고 |   | 15Kg |   | 119,292        | 99,741         | 74,333        | 50,489        |
| 2024-03-14 |   | 배 신고 |   | 15Kg |   | 114,961        | 99,253         | 76,435        | 52,695        |
| 2024-03-15 |   | 배 신고 |   | 15Kg |   | 125,392        | 105,440        | 79,686        | 49,568        |
| 평균         |   |      |   |      |   | <b>119,182</b> | <b>101,024</b> | <b>77,717</b> | <b>54,017</b> |

# 포도

## 주간 반입량(톤)

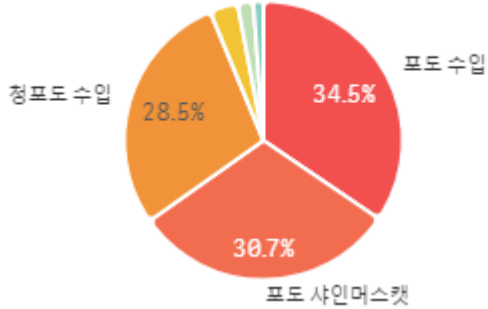
◆ 2024    ● 2023    ▲ 평년



| 구분    | 금주(A) | 전주(B) | 전월(C) | 전년(D) | 평년(E) | A/B   | A/C    | A/D   | A/E    |
|-------|-------|-------|-------|-------|-------|-------|--------|-------|--------|
| 물량(톤) | 308   | 316   | 155   | 370   | 244   | 97.4% | 198.8% | 83.1% | 126.3% |

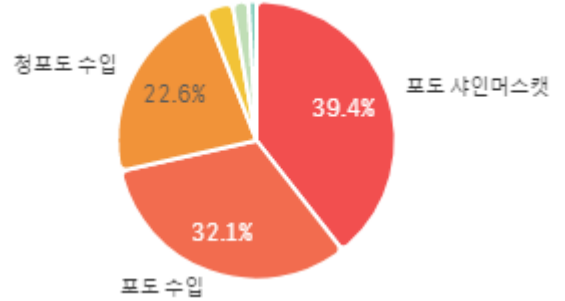
## 출하 품종별 거래물량 구성비

레드글로브 수입

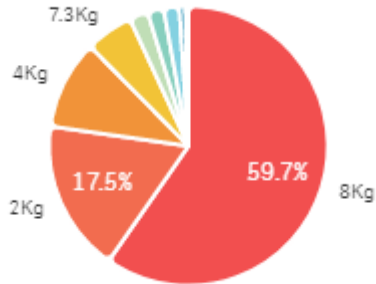


## 출하 품종별 거래금액 구성비

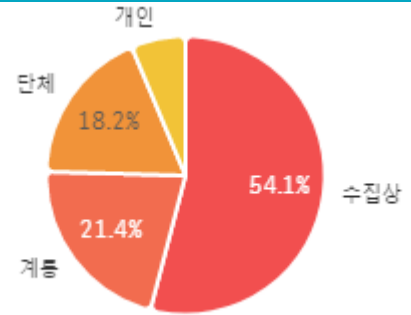
레드글로브 수입



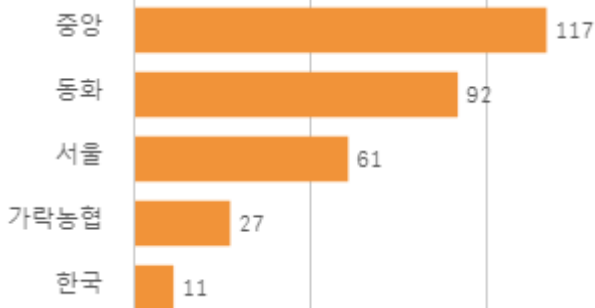
## 거래 단량별 물량 구성비



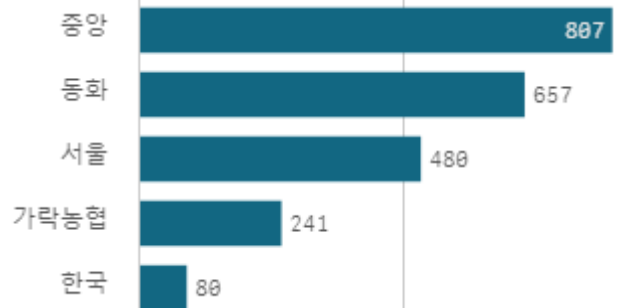
## 출하자별 거래물량 구성비



## 도매시장 법인별 거래물량(톤)

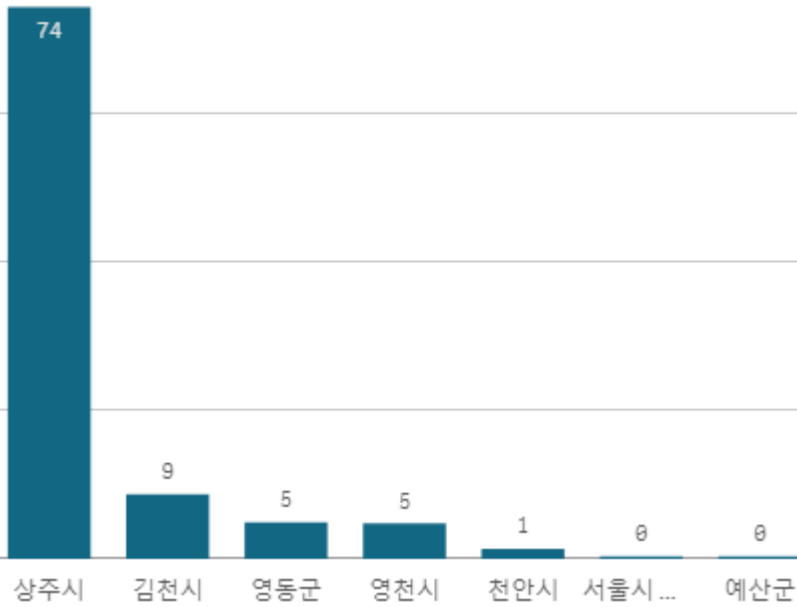


## 도매시장 법인별 거래금액(백만원)



# 포도 샤인머스캣(2Kg)

산지별 거래물량(톤)



출하산지(개소)

7

출하건수(천건)

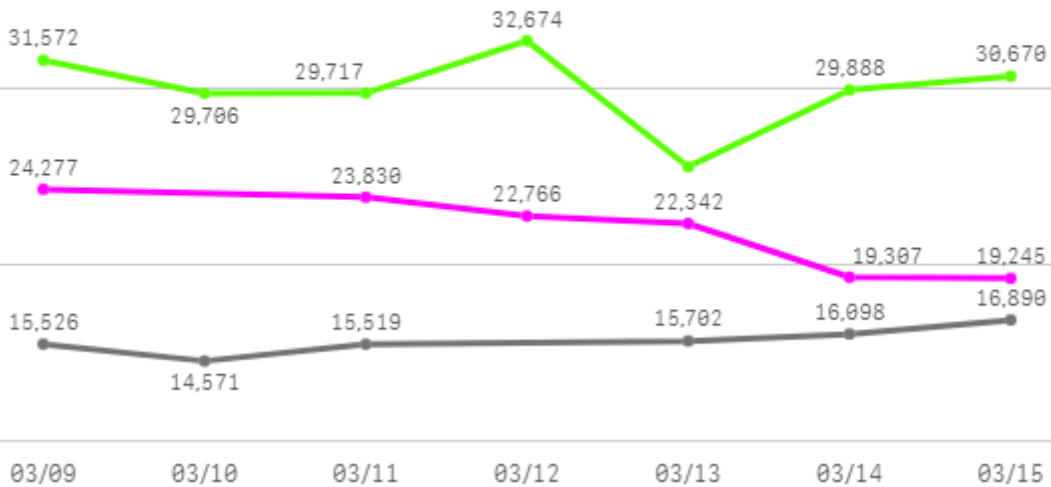
1

산지별 주출하 시군구



주간 도매가격(원)

◆ 2024    ● 2023    ◆ 평년



| 구분    | 금주(A)  | 전주(B)  | 전월(C)  | 전년(D)  | 평년(E)  | A/B   | A/C   | A/D    | A/E   |
|-------|--------|--------|--------|--------|--------|-------|-------|--------|-------|
| 가격(원) | 21,961 | 23,860 | 26,167 | 15,718 | 30,014 | 92.0% | 83.9% | 139.7% | 73.2% |

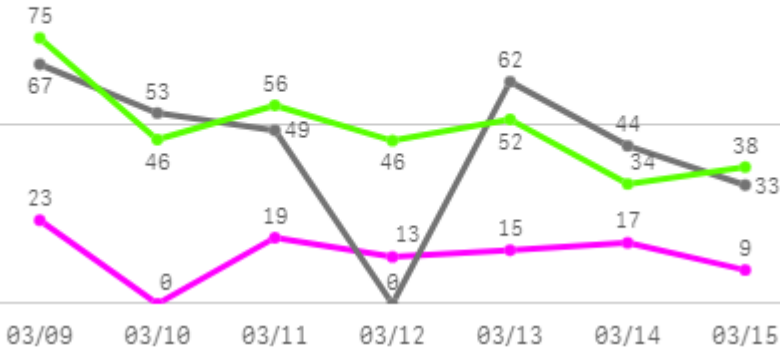
## □ 포도 샤인머스켓(2Kg) 주간 가격

| 구분         | Q | 품종       | Q | 단량  | Q | 특             | 상             | 보통            | 하             |
|------------|---|----------|---|-----|---|---------------|---------------|---------------|---------------|
| 2024-03-09 |   | 포도 샤인머스켓 |   | 2Kg |   | 26,634        | 24,277        | 16,801        | 12,208        |
| 2024-03-11 |   | 포도 샤인머스켓 |   | 2Kg |   | 30,877        | 23,830        | 17,576        | 11,822        |
| 2024-03-12 |   | 포도 샤인머스켓 |   | 2Kg |   | 27,902        | 22,766        | 15,301        | 11,329        |
| 2024-03-13 |   | 포도 샤인머스켓 |   | 2Kg |   | 27,591        | 22,342        | 15,550        | 11,879        |
| 2024-03-14 |   | 포도 샤인머스켓 |   | 2Kg |   | 26,922        | 19,307        | 13,995        | 10,326        |
| 2024-03-15 |   | 포도 샤인머스켓 |   | 2Kg |   | 24,962        | 19,245        | 14,492        | 11,677        |
| 평균         |   |          |   |     |   | <b>27,481</b> | <b>21,961</b> | <b>15,619</b> | <b>11,540</b> |

# 감귤

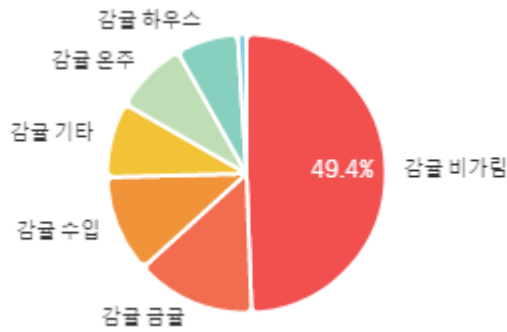
## 주간 반입량(톤)

◆ 2024    ● 2023    ▲ 평년

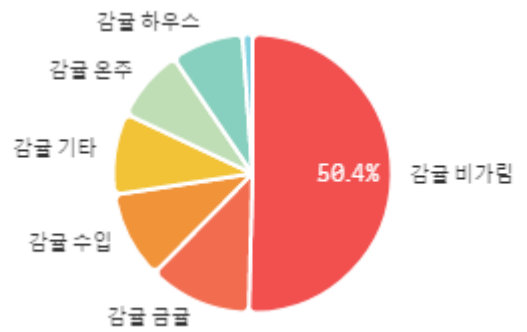


| 구분    | 금주(A) | 전주(B) | 전월(C) | 전년(D) | 평년(E) | A/B   | A/C   | A/D   | A/E   |
|-------|-------|-------|-------|-------|-------|-------|-------|-------|-------|
| 물량(톤) | 97    | 125   | 215   | 309   | 346   | 77.6% | 45.0% | 31.3% | 28.0% |

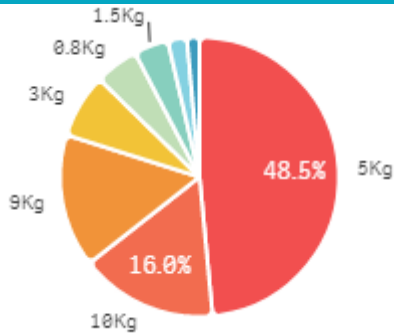
### 출하 품종별 거래물량 구성비



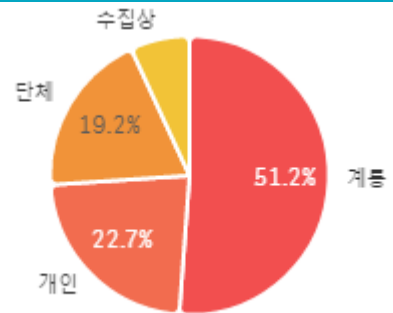
### 출하 품종별 거래금액 구성비



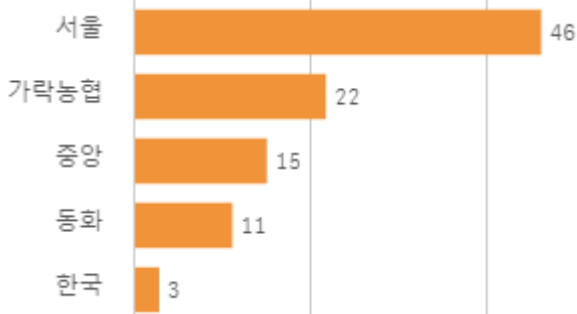
### 거래 단량별 물량 구성비



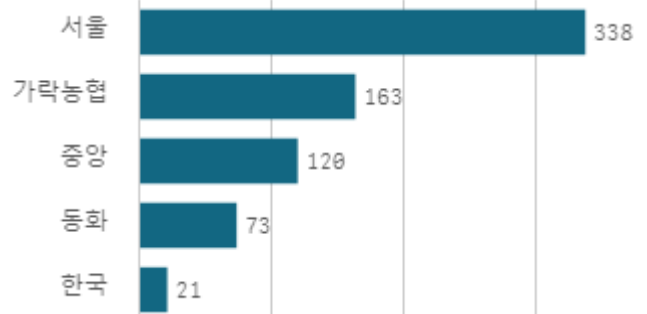
### 출하자별 거래물량 구성비



### 도매시장 법인별 거래물량(톤)

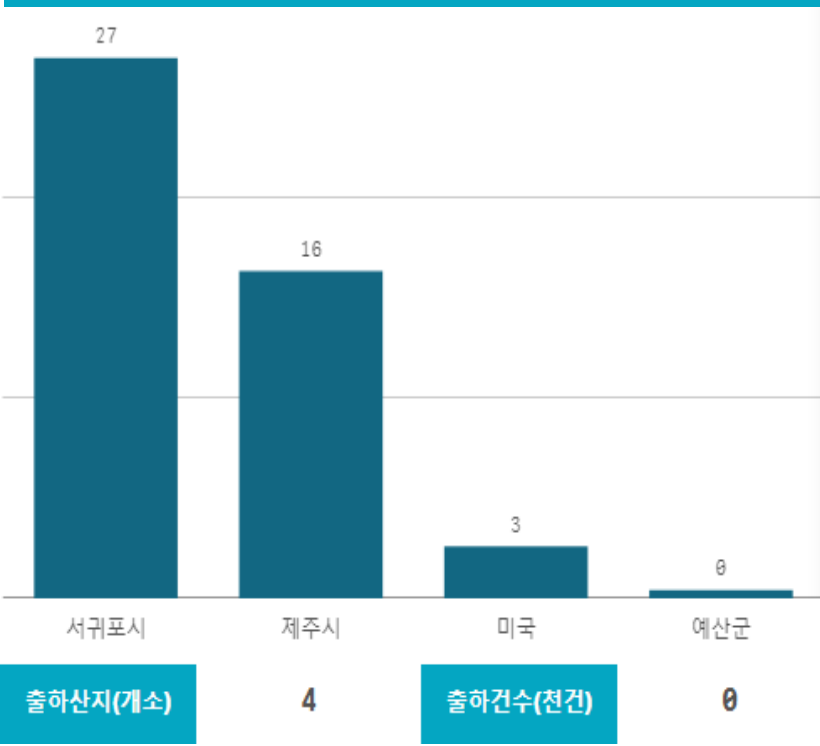


### 도매시장 법인별 거래금액(백만원)



# 감귤(5Kg)

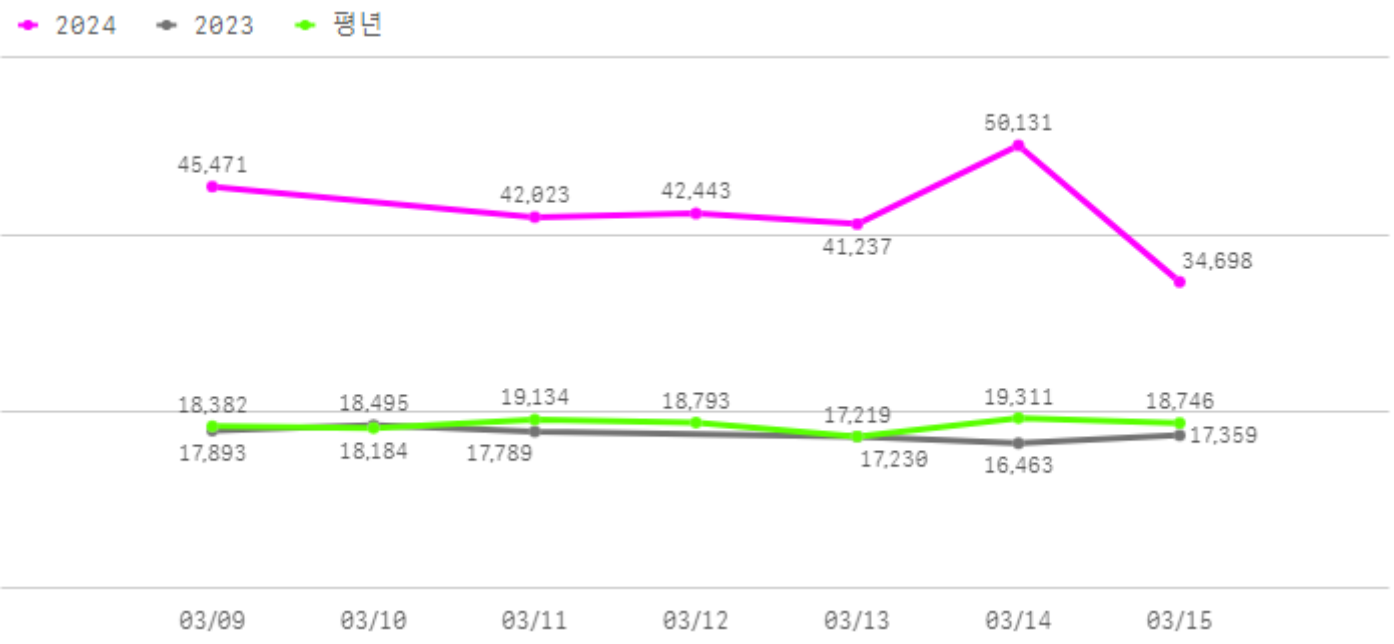
산지별 거래물량(톤)



산지별 주출하 시군구



주간 도매가격(원)



| 구분    | 금주(A)  | 전주(B)  | 전월(C)  | 전년(D)  | 평년(E)  | A/B   | A/C    | A/D    | A/E    |
|-------|--------|--------|--------|--------|--------|-------|--------|--------|--------|
| 가격(원) | 42,667 | 43,911 | 37,280 | 17,536 | 18,554 | 97.2% | 114.5% | 243.3% | 230.0% |



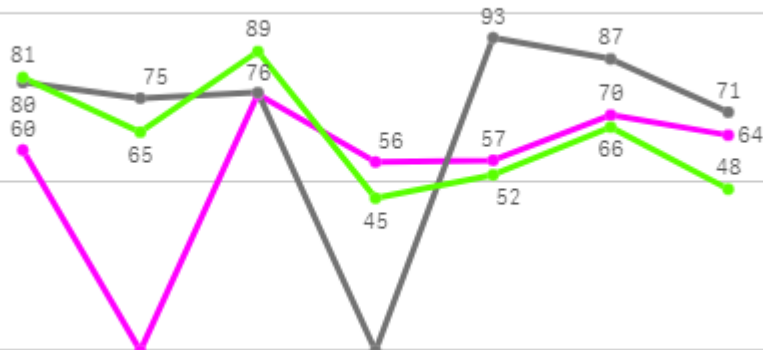
## □ 감귤(5Kg) 주간 가격

| 구분         | Q | 품종 | Q | 단량  | Q | 특             | 상             | 보통            | 하             |
|------------|---|----|---|-----|---|---------------|---------------|---------------|---------------|
| 2024-03-09 |   | 감귤 |   | 5Kg |   | 52,143        | 45,471        | 33,167        | 20,506        |
| 2024-03-11 |   | 감귤 |   | 5Kg |   | 48,094        | 42,023        | 29,350        | 19,991        |
| 2024-03-12 |   | 감귤 |   | 5Kg |   | 52,033        | 42,443        | 27,622        | 19,201        |
| 2024-03-13 |   | 감귤 |   | 5Kg |   | 54,431        | 41,237        | 24,216        | 15,861        |
| 2024-03-14 |   | 감귤 |   | 5Kg |   | 56,967        | 50,131        | 33,738        | 15,267        |
| 2024-03-15 |   | 감귤 |   | 5Kg |   | 61,407        | 34,698        | 15,644        | 13,283        |
| 평균         |   |    |   |     |   | <b>54,179</b> | <b>42,667</b> | <b>27,290</b> | <b>17,352</b> |

# 만감

## 주간 반입량(톤)

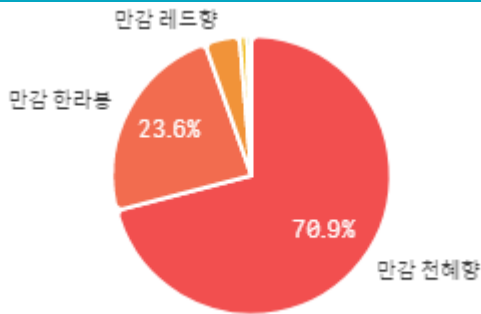
◆ 2024    ● 2023    ▲ 평년



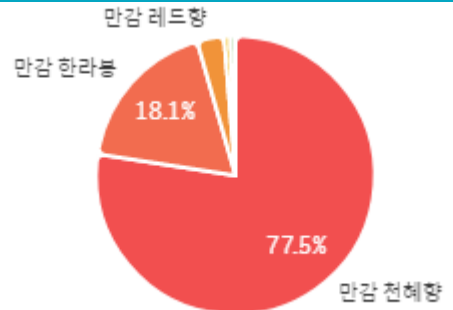
03/09    03/10    03/11    03/12    03/13    03/14    03/15

| 구분    | 금주(A) | 전주(B) | 전월(C) | 전년(D) | 평년(E) | A/B   | A/C    | A/D   | A/E   |
|-------|-------|-------|-------|-------|-------|-------|--------|-------|-------|
| 물량(톤) | 383   | 514   | 352   | 482   | 447   | 74.4% | 108.7% | 79.4% | 85.6% |

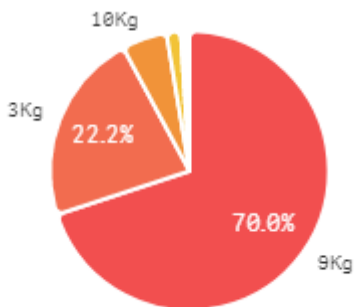
## 출하 품종별 거래물량 구성비



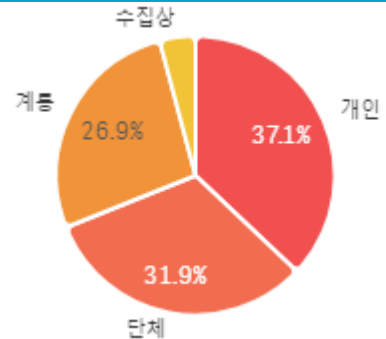
## 출하 품종별 거래금액 구성비



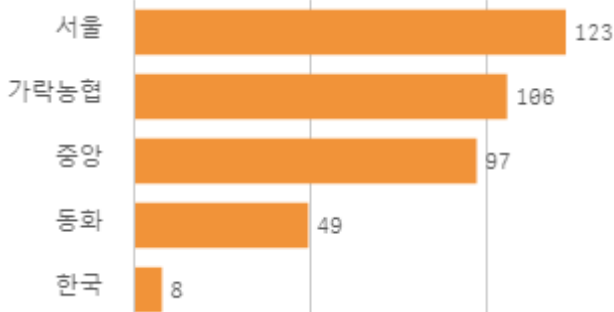
## 거래 단량별 물량 구성비



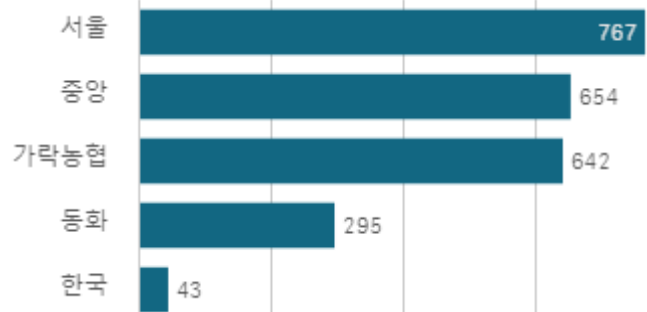
## 출하자별 거래물량 구성비



## 도매시장 법인별 거래물량(톤)

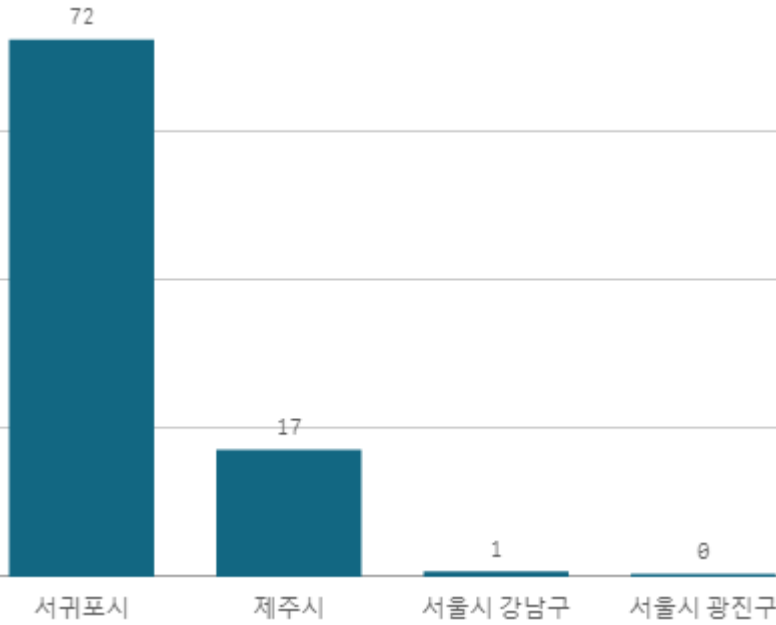


## 도매시장 법인별 거래금액(백만원)



# 만감 한라봉(3Kg)

산지별 거래물량(톤)



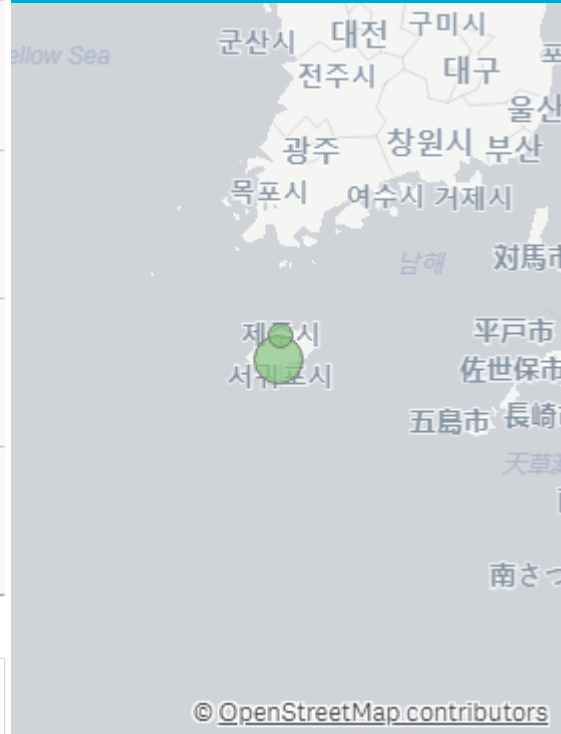
출하산지(개소)

4

출하건수(천건)

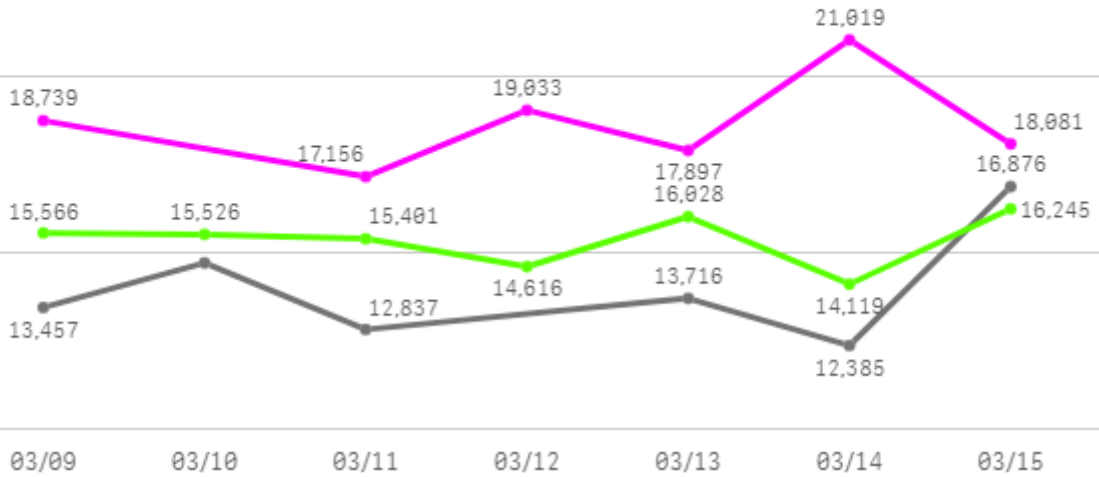
1

산지별 주출하 시군구



주간 도매가격(원)

◆ 2024    ● 2023    ◆ 평년



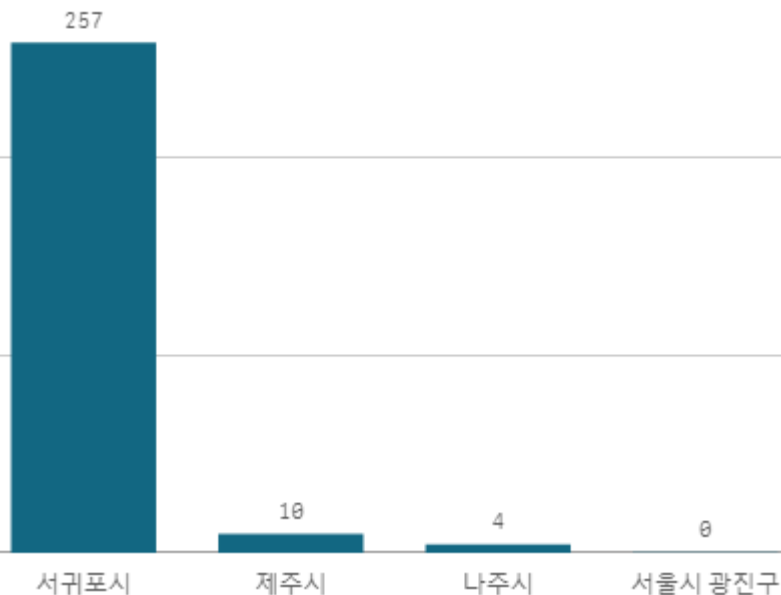
| 구분    | 금주(A)  | 전주(B)  | 전월(C)  | 전년(D)  | 평년(E)  | A/B   | A/C   | A/D    | A/E    |
|-------|--------|--------|--------|--------|--------|-------|-------|--------|--------|
| 가격(원) | 18,654 | 20,749 | 22,770 | 13,998 | 15,366 | 89.9% | 81.9% | 133.3% | 121.4% |

## □ 만감 한라봉(3Kg) 주간 가격

| 구분         | Q | 품종     | Q | 단량  | Q | 특             | 상             | 보통            | 하             |
|------------|---|--------|---|-----|---|---------------|---------------|---------------|---------------|
| 2024-03-09 |   | 만감 한라봉 |   | 3Kg |   | 25,343        | 18,739        | 15,109        | 12,352        |
| 2024-03-11 |   | 만감 한라봉 |   | 3Kg |   | 21,178        | 17,156        | 13,486        | 11,954        |
| 2024-03-12 |   | 만감 한라봉 |   | 3Kg |   | 23,364        | 19,033        | 15,796        | 14,008        |
| 2024-03-13 |   | 만감 한라봉 |   | 3Kg |   | 27,276        | 17,897        | 15,549        | 13,259        |
| 2024-03-14 |   | 만감 한라봉 |   | 3Kg |   | 23,000        | 21,019        | 15,917        | 12,825        |
| 2024-03-15 |   | 만감 한라봉 |   | 3Kg |   | 22,133        | 18,081        | 14,748        | 12,674        |
| 평균         |   |        |   |     |   | <b>23,716</b> | <b>18,654</b> | <b>15,101</b> | <b>12,845</b> |

# 만감 천혜향(3Kg)

산지별 거래물량(톤)



출하산지(개소)

4

출하건수(천건)

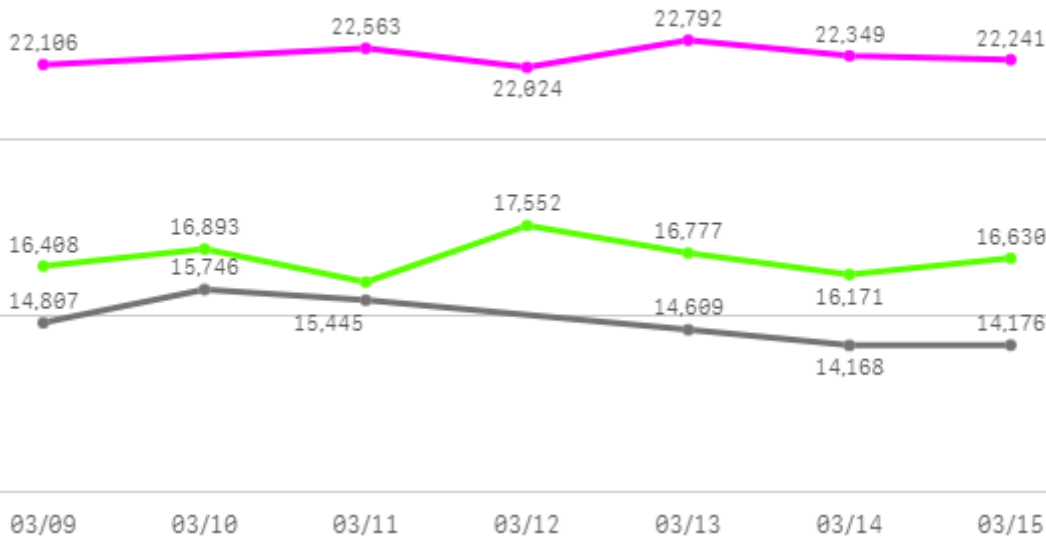
1

산지별 주출하 시군구



주간 도매가격(원)

◆ 2024    ● 2023    ▲ 평년



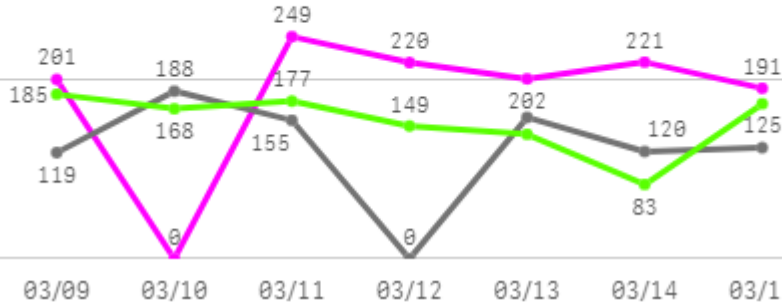
| 구분    | 금주(A)  | 전주(B)  | 전월(C)  | 전년(D)  | 평년(E)  | A/B    | A/C   | A/D    | A/E    |
|-------|--------|--------|--------|--------|--------|--------|-------|--------|--------|
| 가격(원) | 22,346 | 21,885 | 25,458 | 14,825 | 16,597 | 102.1% | 87.8% | 150.7% | 134.6% |

## □ 만감 천혜향(3Kg) 주간 가격

| 구분         | Q | 품종     | Q | 단량  | Q | 특             | 상             | 보통            | 하             |
|------------|---|--------|---|-----|---|---------------|---------------|---------------|---------------|
| 2024-03-09 |   | 만감 천혜향 |   | 3Kg |   | 30,144        | 22,106        | 19,446        | 17,835        |
| 2024-03-11 |   | 만감 천혜향 |   | 3Kg |   | 25,264        | 22,563        | 21,029        | 19,466        |
| 2024-03-12 |   | 만감 천혜향 |   | 3Kg |   | 23,000        | 22,024        | 21,703        | 19,836        |
| 2024-03-13 |   | 만감 천혜향 |   | 3Kg |   | 30,112        | 22,792        | 20,743        | 18,311        |
| 2024-03-14 |   | 만감 천혜향 |   | 3Kg |   | 23,982        | 22,349        | 20,670        | 18,578        |
| 2024-03-15 |   | 만감 천혜향 |   | 3Kg |   | 23,521        | 22,241        | 20,526        | 18,051        |
| 평균         |   |        |   |     |   | <b>26,004</b> | <b>22,346</b> | <b>20,686</b> | <b>18,680</b> |

## 주간 반입량(톤)

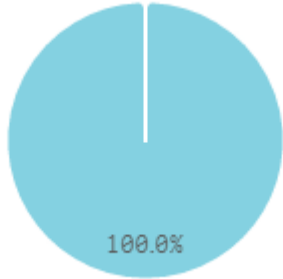
◆ 2024    ● 2023    ▲ 평년



| 구분    | 금주(A) | 전주(B) | 전월(C) | 전년(D) | 평년(E) | A/B    | A/C    | A/D    | A/E    |
|-------|-------|-------|-------|-------|-------|--------|--------|--------|--------|
| 물량(톤) | 1,284 | 959   | 782   | 866   | 1,076 | 133.9% | 164.2% | 148.2% | 119.4% |

### 출하 품종별 거래물량 구성비

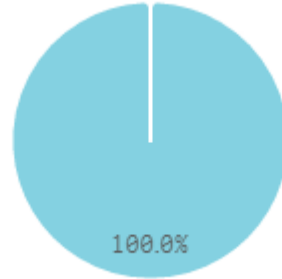
몽키바나나 수입



바나나 수입

### 출하 품종별 거래금액 구성비

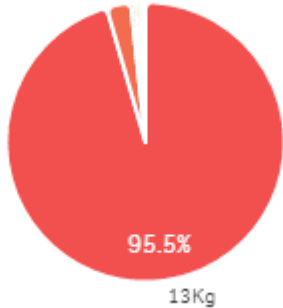
몽키바나나 수입



바나나 수입

### 거래 단량별 물량 구성비

5Kg

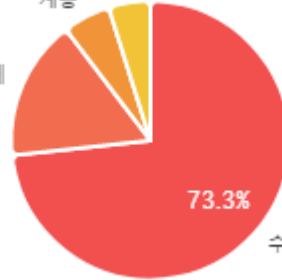


13Kg

### 출하자별 거래물량 구성비

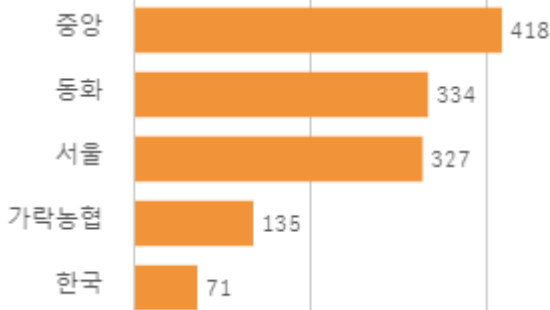
계통

단체

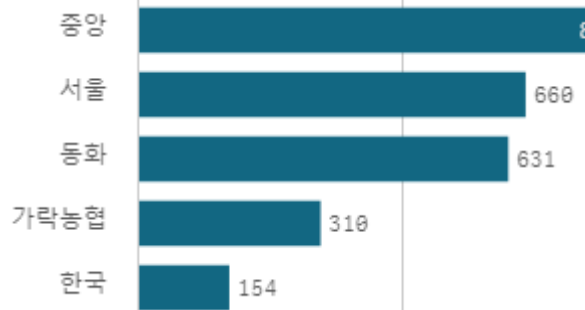


수집상

### 도매시장 법인별 거래물량(톤)

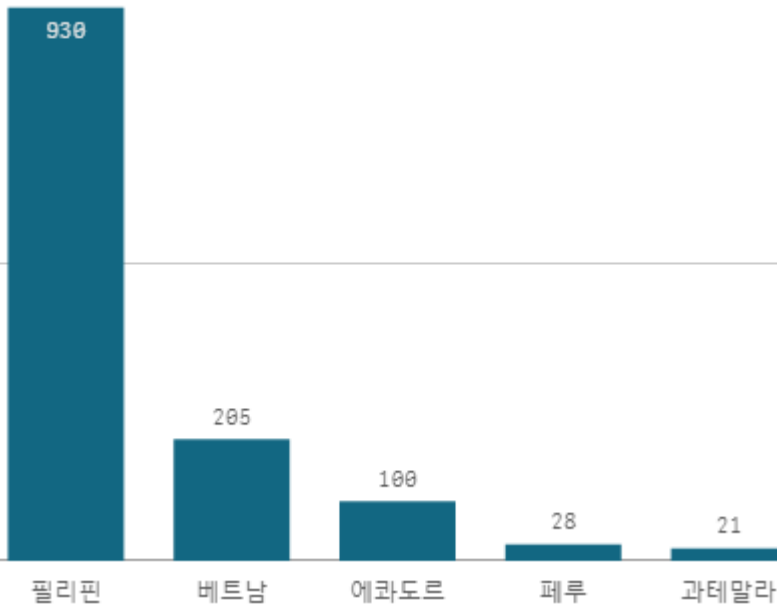


### 도매시장 법인별 거래금액(백만원)

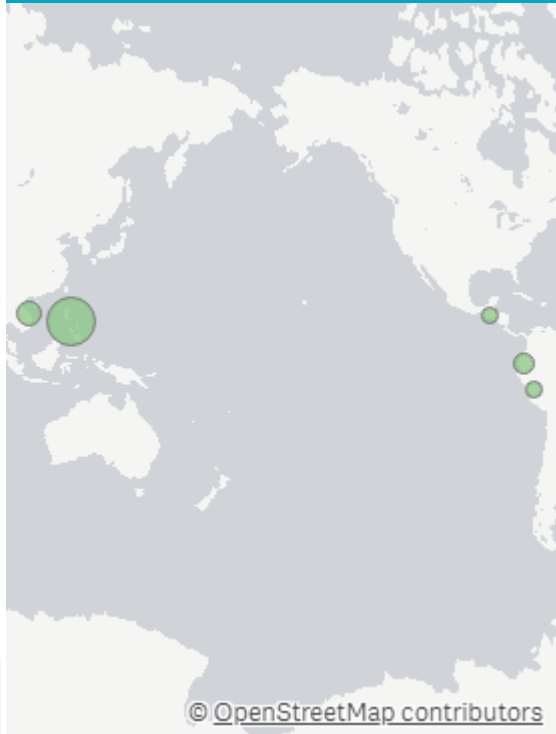


# 바나나 수입(13Kg)

산지별 거래물량(톤)



산지별 주출하 시군구



출하산지(개소)

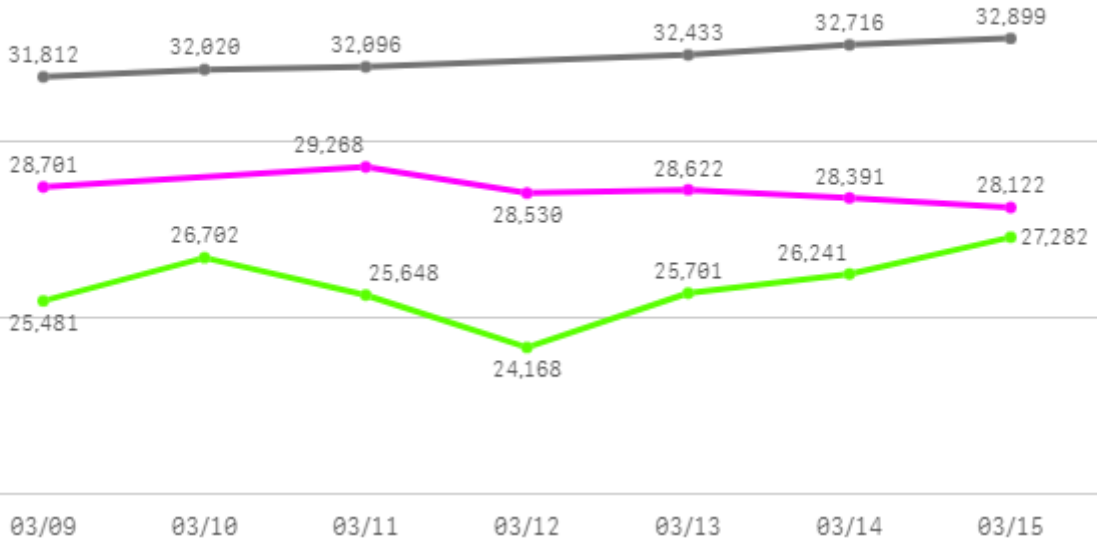
5

출하건수(천건)

2

주간 도매가격(원)

◆ 2024    ● 2023    ▲ 평년



| 구분    | 금주(A)  | 전주(B)  | 전월(C)  | 전년(D)  | 평년(E)  | A/B   | A/C    | A/D   | A/E    |
|-------|--------|--------|--------|--------|--------|-------|--------|-------|--------|
| 가격(원) | 28,606 | 28,638 | 28,481 | 32,329 | 25,867 | 99.9% | 100.4% | 88.5% | 110.6% |



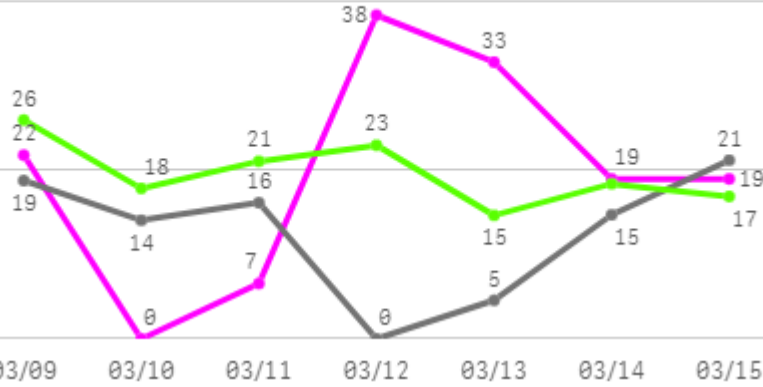
## □ 바나나 수입(13Kg) 주간 가격

| 구분         | Q | 품종     | Q | 단량   | Q | 특             | 상             | 보통            | 하             |
|------------|---|--------|---|------|---|---------------|---------------|---------------|---------------|
| 2024-03-09 |   | 바나나 수입 |   | 13Kg |   | 34,196        | 28,701        | 24,948        | 17,726        |
| 2024-03-11 |   | 바나나 수입 |   | 13Kg |   | 34,568        | 29,268        | 24,597        | 15,238        |
| 2024-03-12 |   | 바나나 수입 |   | 13Kg |   | 33,530        | 28,530        | 24,877        | 13,897        |
| 2024-03-13 |   | 바나나 수입 |   | 13Kg |   | 33,784        | 28,622        | 25,279        | 14,423        |
| 2024-03-14 |   | 바나나 수입 |   | 13Kg |   | 35,260        | 28,391        | 24,424        | 13,623        |
| 2024-03-15 |   | 바나나 수입 |   | 13Kg |   | 34,057        | 28,122        | 25,167        | 13,648        |
| 평균         |   |        |   |      |   | <b>34,233</b> | <b>28,606</b> | <b>24,882</b> | <b>14,759</b> |

# 고등어

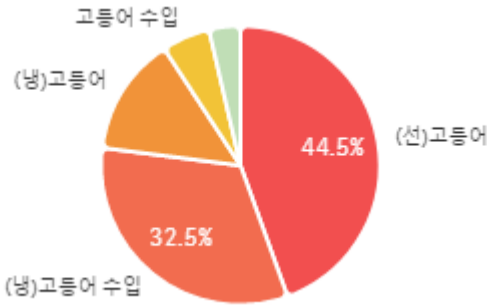
## 주간 반입량(톤)

◆ 2024    ● 2023    ▲ 평년

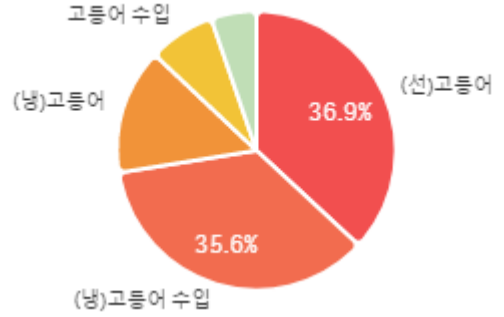


| 구분    | 금주(A) | 전주(B) | 전월(C) | 전년(D) | 평년(E) | A/B    | A/C    | A/D    | A/E   |
|-------|-------|-------|-------|-------|-------|--------|--------|--------|-------|
| 물량(톤) | 138   | 101   | 43    | 90    | 138   | 136.9% | 317.1% | 153.7% | 99.8% |

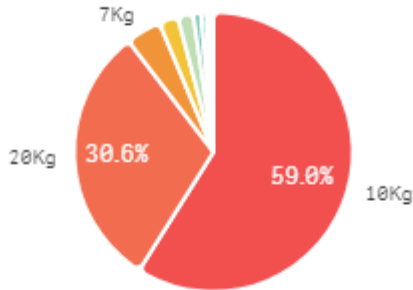
## 출하 품종별 거래물량 구성비



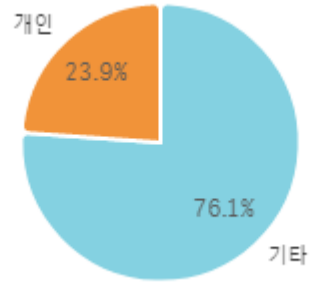
## 출하 품종별 거래금액 구성비



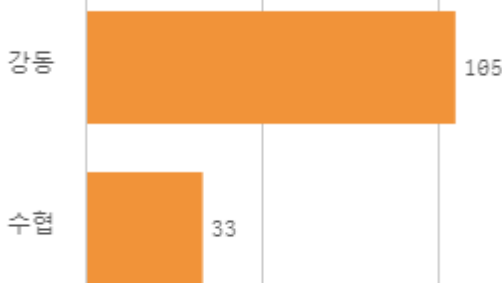
## 거래 단량별 물량 구성비



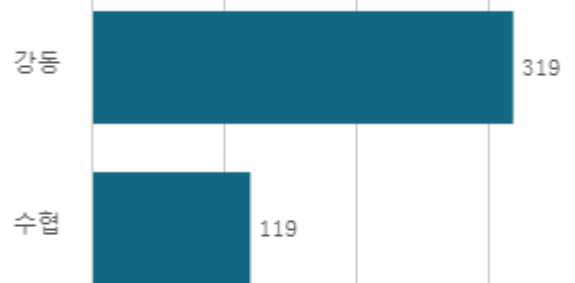
## 출하자별 거래물량 구성비



## 도매시장 법인별 거래물량(톤)

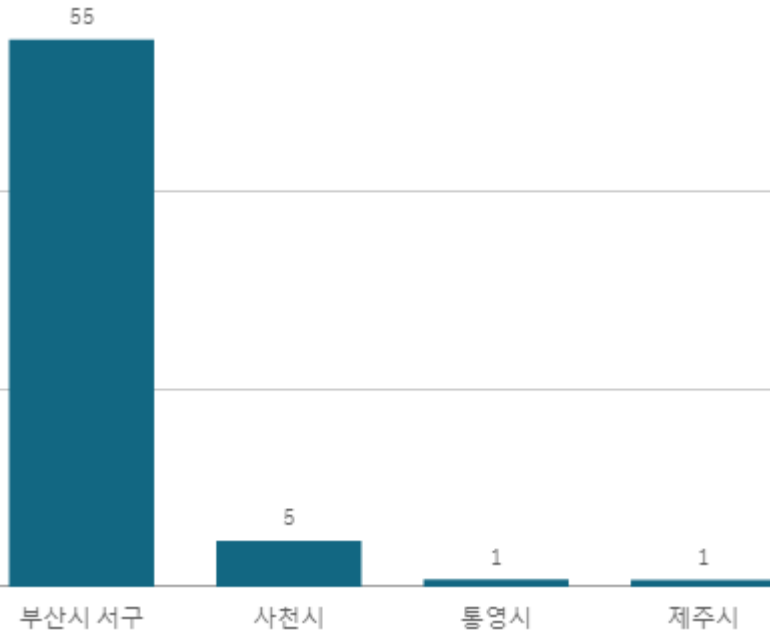


## 도매시장 법인별 거래금액(백만원)



# (선)고등어(10Kg)

산지별 거래물량(톤)



출하산지(개소)

4

출하건수(천건)

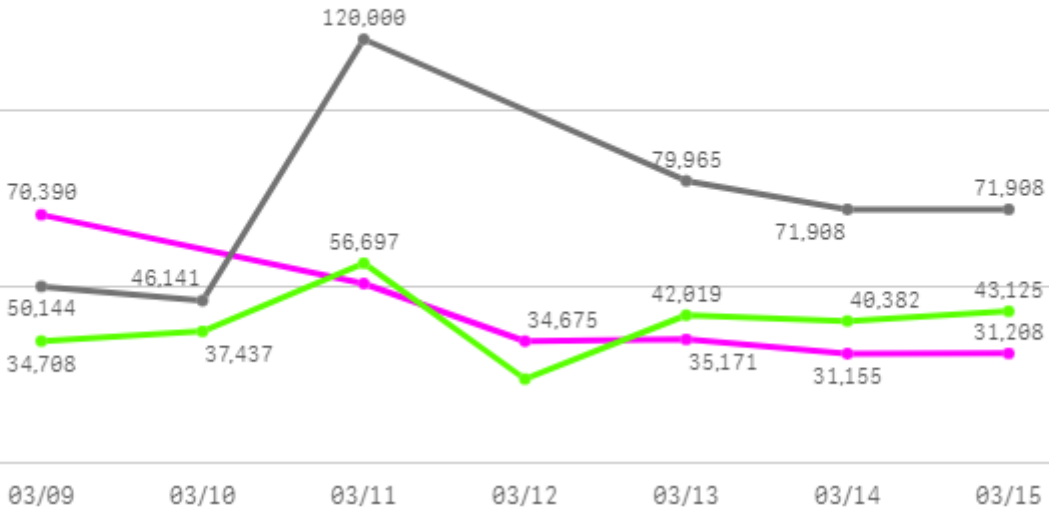
0

산지별 주출하 시군구



주간 도매가격(원)

◆ 2024    ● 2023    ◆ 평년



| 구분    | 금주(A)  | 전주(B)  | 전월(C)  | 전년(D)  | 평년(E)  | A/B   | A/C   | A/D   | A/E    |
|-------|--------|--------|--------|--------|--------|-------|-------|-------|--------|
| 가격(원) | 42,260 | 73,387 | 54,779 | 73,344 | 39,857 | 57.6% | 77.1% | 57.6% | 106.0% |

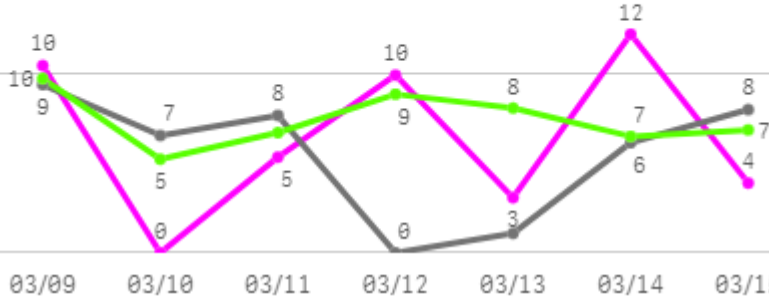
## □ (선)고등어(10Kg) 주간 가격

| 구분         | Q | 품종     | Q | 단량   | Q | 특 | 상             | 보통            | 하             |
|------------|---|--------|---|------|---|---|---------------|---------------|---------------|
| 2024-03-09 |   | (선)고등어 |   | 10Kg |   | - | 70,390        | 44,570        | 35,983        |
| 2024-03-11 |   | (선)고등어 |   | 10Kg |   | - | 50,960        | 40,313        | 35,000        |
| 2024-03-12 |   | (선)고등어 |   | 10Kg |   | - | 34,675        | 24,506        | 21,246        |
| 2024-03-13 |   | (선)고등어 |   | 10Kg |   | - | 35,171        | 21,425        | 18,555        |
| 2024-03-14 |   | (선)고등어 |   | 10Kg |   | - | 31,155        | 20,285        | 16,290        |
| 2024-03-15 |   | (선)고등어 |   | 10Kg |   | - | 31,208        | 23,591        | 18,967        |
| 평균         |   |        |   |      |   | - | <b>42,260</b> | <b>29,115</b> | <b>24,340</b> |

# 명태

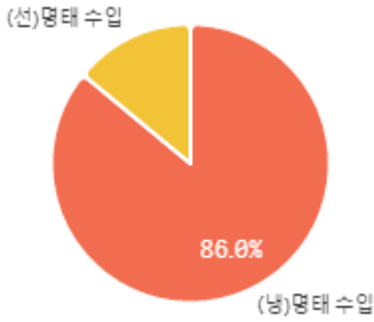
## 주간 반입량(톤)

◆ 2024    ● 2023    ▲ 평년

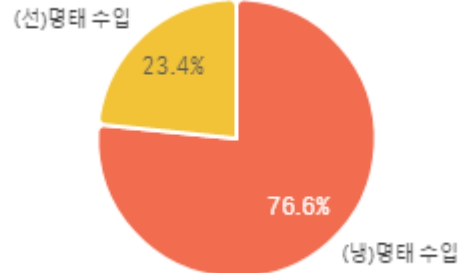


| 구분    | 금주(A) | 전주(B) | 전월(C) | 전년(D) | 평년(E) | A/B   | A/C    | A/D    | A/E   |
|-------|-------|-------|-------|-------|-------|-------|--------|--------|-------|
| 물량(톤) | 45    | 50    | 22    | 39    | 52    | 90.1% | 206.2% | 115.6% | 86.4% |

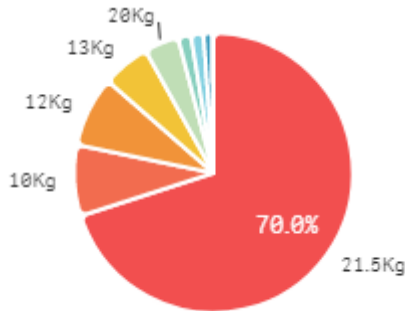
## 출하 품종별 거래물량 구성비



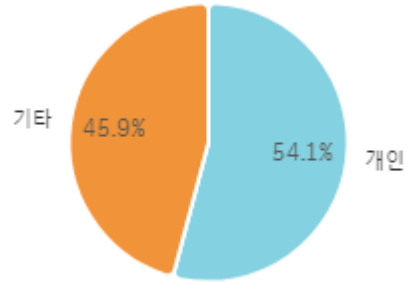
## 출하 품종별 거래금액 구성비



## 거래 단량별 물량 구성비



## 출하자별 거래물량 구성비



## 도매시장 법인별 거래물량(톤)

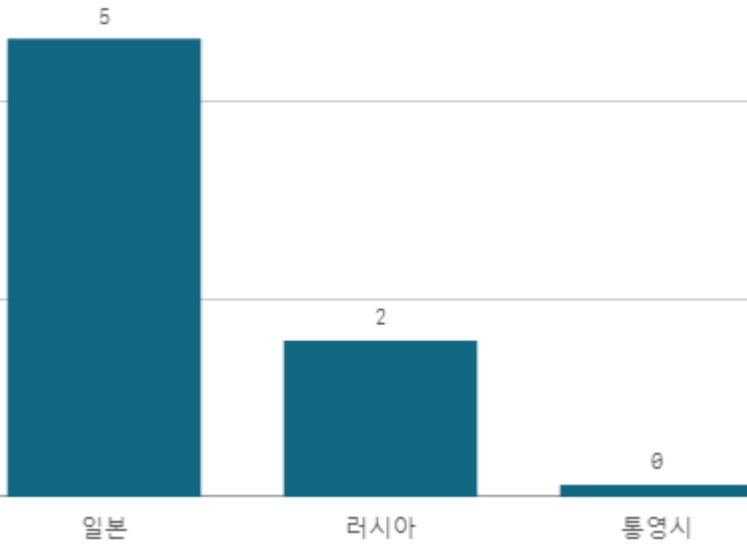


## 도매시장 법인별 거래금액(백만원)



# (선)명태 수입(10Kg)

산지별 거래물량(톤)

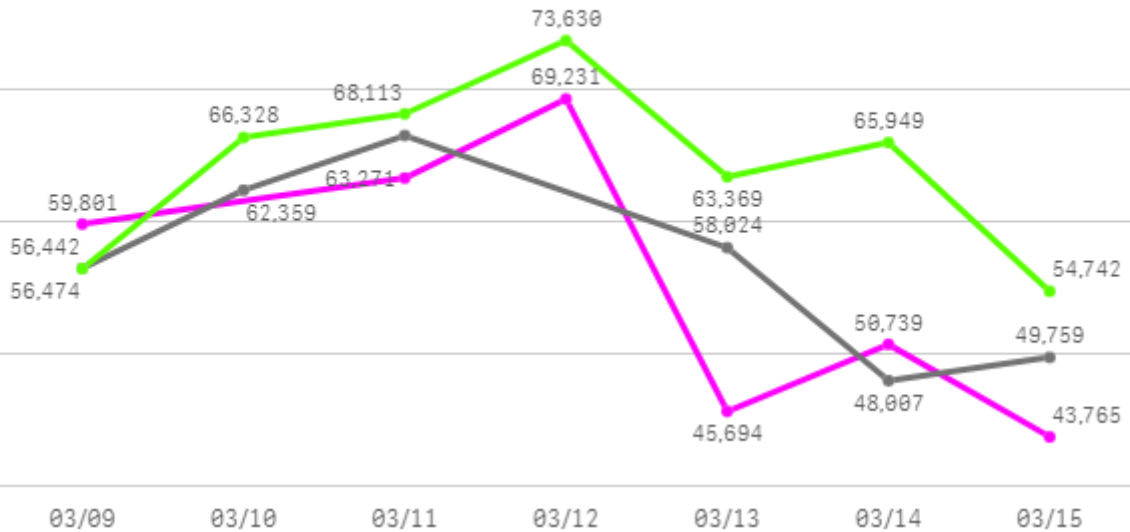


산지별 주출하 시군구



주간 도매가격(원)

◆ 2024    ● 2023    ▲ 평년



| 구분    | 금주(A)  | 전주(B)  | 전월(C)  | 전년(D)  | 평년(E)  | A/B   | A/C    | A/D   | A/E   |
|-------|--------|--------|--------|--------|--------|-------|--------|-------|-------|
| 가격(원) | 55,417 | 63,707 | 40,028 | 56,850 | 63,961 | 87.0% | 138.4% | 97.5% | 86.6% |

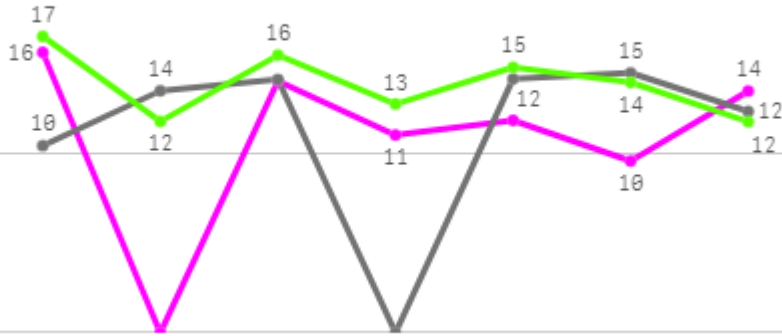
## □ (선)명태 수입(10Kg) 주간 가격

| 구분         | Q | 품종       | Q | 단량   | Q | 특 | 상             | 보통            | 하 |
|------------|---|----------|---|------|---|---|---------------|---------------|---|
| 2024-03-09 |   | (선)명태 수입 |   | 10Kg |   | - | 59,801        | 48,202        | - |
| 2024-03-11 |   | (선)명태 수입 |   | 10Kg |   | - | 63,271        | 44,255        | - |
| 2024-03-12 |   | (선)명태 수입 |   | 10Kg |   | - | 69,231        | 50,304        | - |
| 2024-03-13 |   | (선)명태 수입 |   | 10Kg |   | - | 45,694        | 33,333        | - |
| 2024-03-14 |   | (선)명태 수입 |   | 10Kg |   | - | 50,739        | 42,520        | - |
| 2024-03-15 |   | (선)명태 수입 |   | 10Kg |   | - | 43,765        | 28,616        | - |
| 평균         |   |          |   |      |   | - | <b>55,417</b> | <b>41,205</b> | - |

# 종합

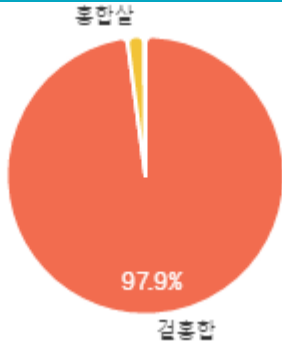
## 주간 반입량(톤)

◆ 2024    ● 2023    ▲ 평년

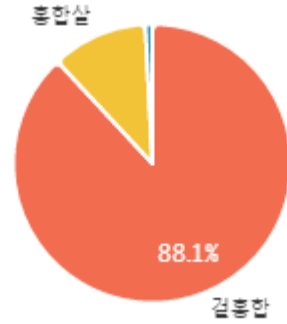


| 구분    | 금주(A) | 전주(B) | 전월(C) | 전년(D) | 평년(E) | A/B    | A/C    | A/D   | A/E   |
|-------|-------|-------|-------|-------|-------|--------|--------|-------|-------|
| 물량(톤) | 76    | 68    | 50    | 79    | 98    | 112.0% | 152.9% | 95.7% | 77.9% |

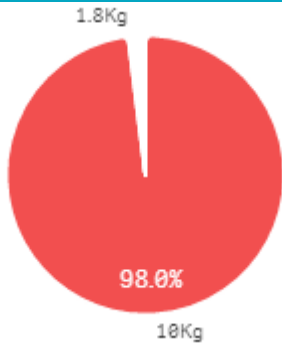
## 출하 품종별 거래물량 구성비



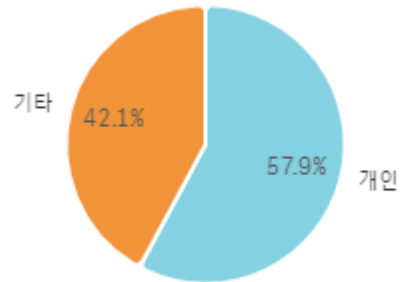
## 출하 품종별 거래금액 구성비



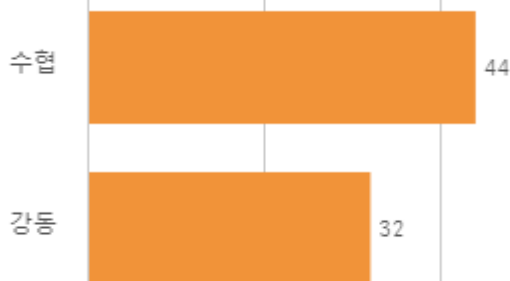
## 거래 단량별 물량 구성비



## 출하자별 거래물량 구성비



## 도매시장 법인별 거래물량(톤)



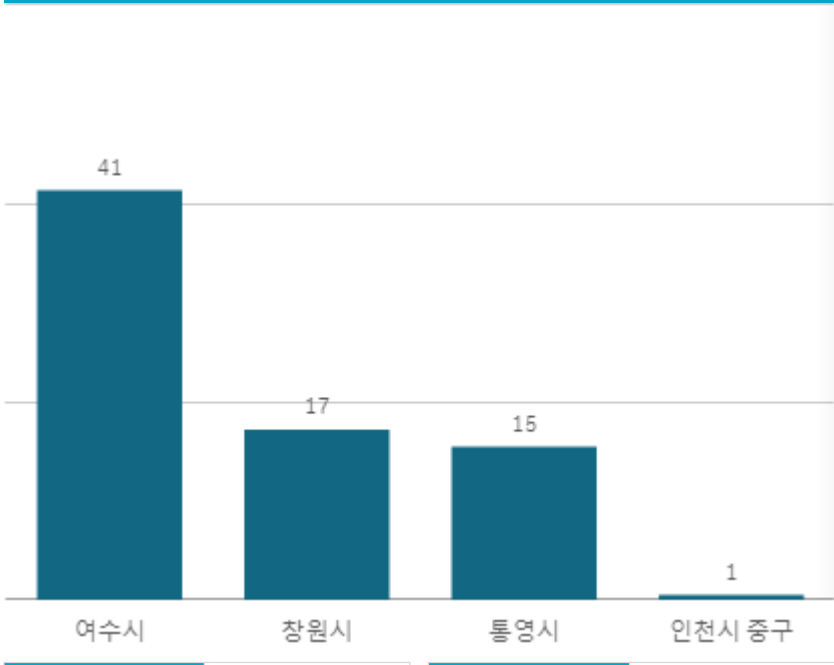
## 도매시장 법인별 거래금액(백만원)





# 겉홍합(10Kg)

산지별 거래물량(톤)



출하산지(개소)

4

출하건수(전건)

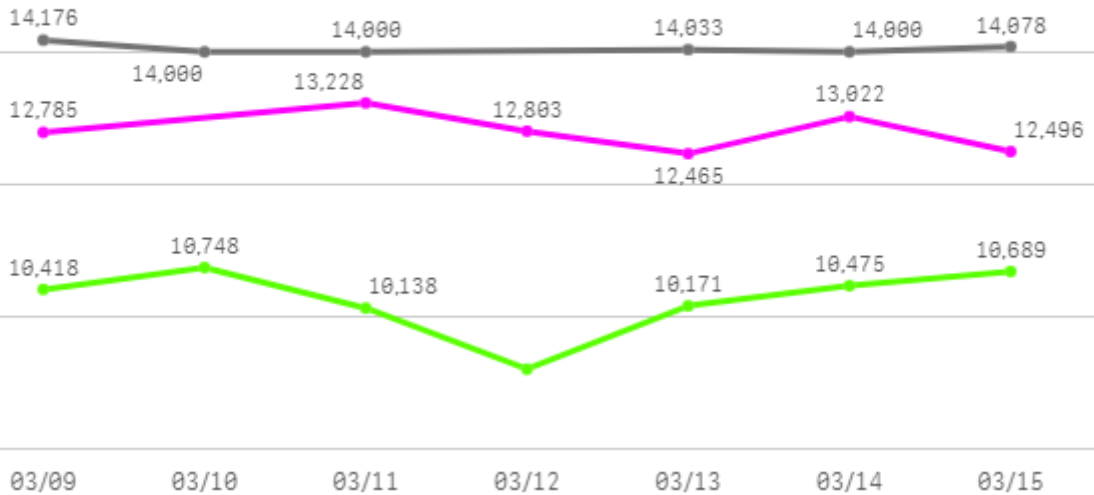
1

산지별 주출하 시군구



주간 도매가격(원)

◆ 2024    ● 2023    ▲ 평년



| 구분    | 금주(A)  | 전주(B)  | 전월(C)  | 전년(D)  | 평년(E)  | A/B   | A/C   | A/D   | A/E    |
|-------|--------|--------|--------|--------|--------|-------|-------|-------|--------|
| 가격(원) | 12,800 | 13,432 | 13,307 | 14,048 | 10,266 | 95.3% | 96.2% | 91.1% | 124.7% |

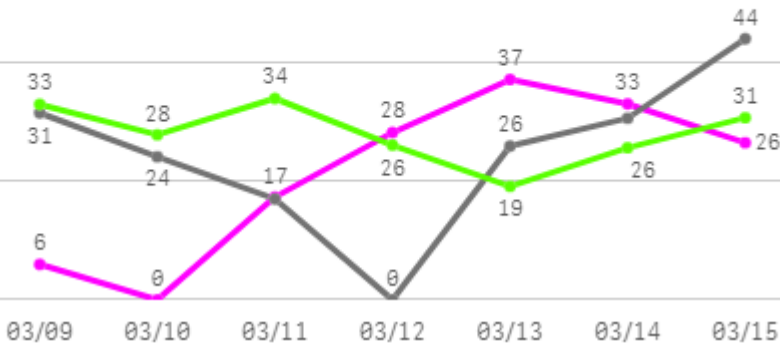
## □ 곁홍합(10Kg) 주간 가격

| 구분         | Q | 품종  | Q | 단량   | Q | 특 | 상             | 보통            | 하            |
|------------|---|-----|---|------|---|---|---------------|---------------|--------------|
| 2024-03-09 |   | 곁홍합 |   | 10Kg |   | - | 12,785        | 12,000        | 9,938        |
| 2024-03-11 |   | 곁홍합 |   | 10Kg |   | - | 13,228        | 12,000        | 8,678        |
| 2024-03-12 |   | 곁홍합 |   | 10Kg |   | - | 12,803        | 11,676        | 7,604        |
| 2024-03-13 |   | 곁홍합 |   | 10Kg |   | - | 12,465        | 9,280         | 4,919        |
| 2024-03-14 |   | 곁홍합 |   | 10Kg |   | - | 13,022        | 11,570        | 10,762       |
| 2024-03-15 |   | 곁홍합 |   | 10Kg |   | - | 12,496        | 11,498        | 7,935        |
| 평균         |   |     |   |      |   | - | <b>12,800</b> | <b>11,337</b> | <b>8,306</b> |

# 건멸치

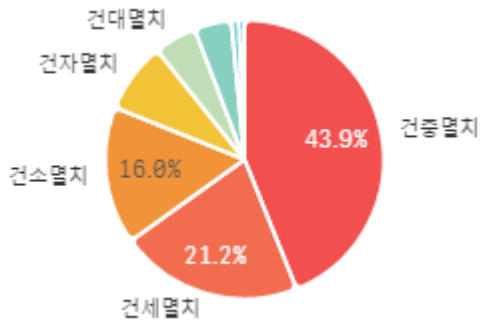
## 주간 반입량(톤)

◆ 2024    ● 2023    ▲ 평년

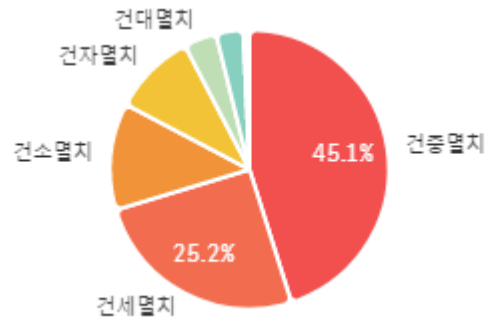


| 구분    | 금주(A) | 전주(B) | 전월(C) | 전년(D) | 평년(E) | A/B   | A/C    | A/D   | A/E   |
|-------|-------|-------|-------|-------|-------|-------|--------|-------|-------|
| 물량(톤) | 148   | 175   | 37    | 173   | 196   | 84.6% | 400.7% | 85.6% | 75.5% |

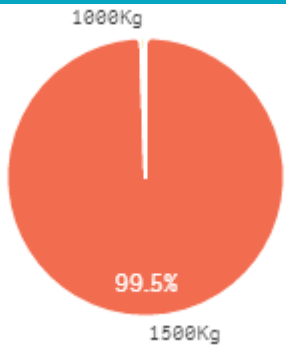
## 출하 품종별 거래물량 구성비



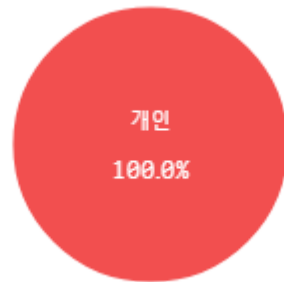
## 출하 품종별 거래금액 구성비



## 거래 단량별 물량 구성비



## 출하자별 거래물량 구성비



## 도매시장 법인별 거래물량(톤)

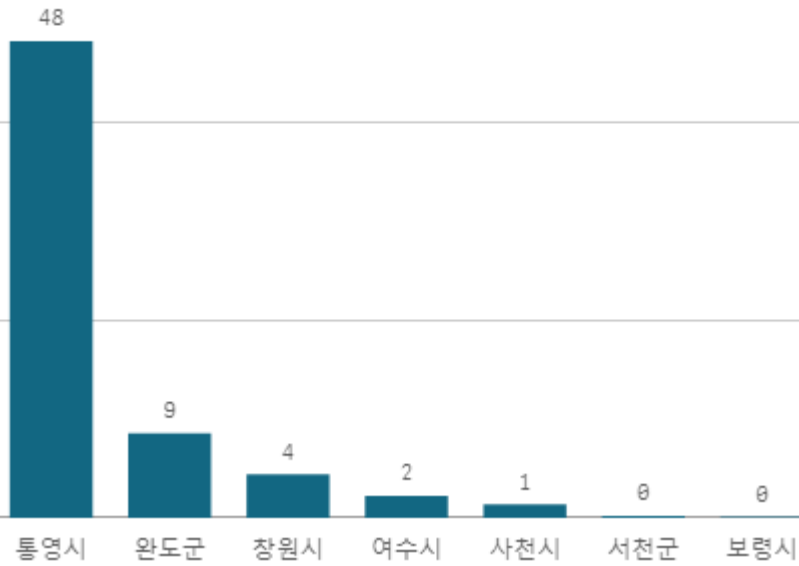


## 도매시장 법인별 거래금액(백만원)



# 건종멸치(1.5Kg)

산지별 거래물량(톤)



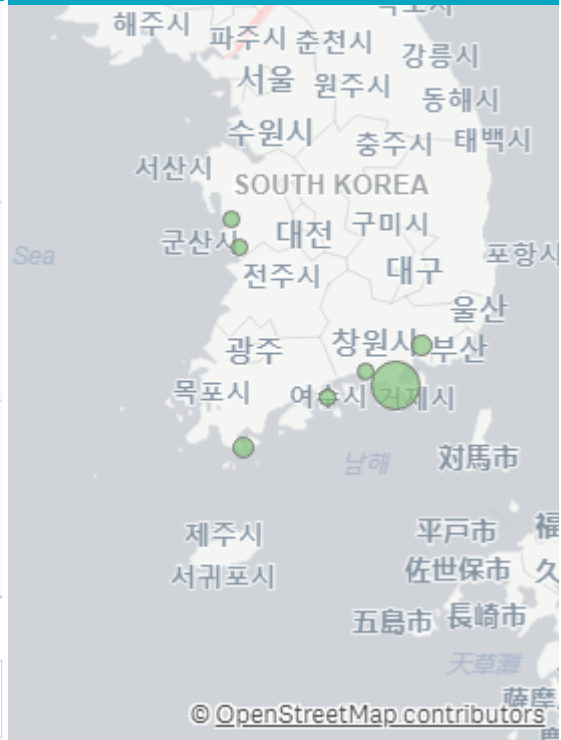
출하산지(개소)

7

출하건수(천건)

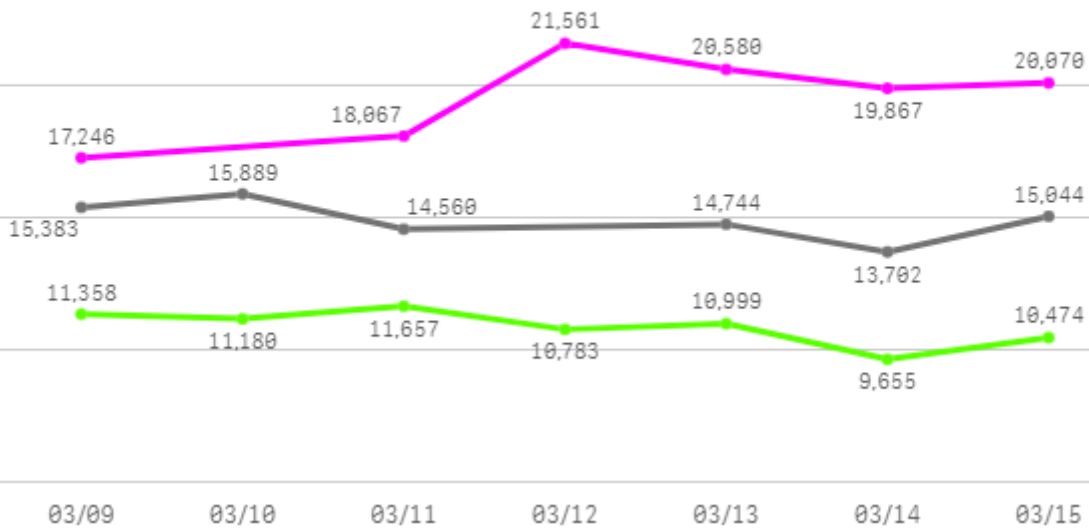
0

산지별 주출하 시군구



주간 도매가격(원)

◆ 2024    ● 2023    ▲ 평년



| 구분    | 금주(A)  | 전주(B)  | 전월(C)  | 전년(D)  | 평년(E)  | A/B    | A/C    | A/D    | A/E    |
|-------|--------|--------|--------|--------|--------|--------|--------|--------|--------|
| 가격(원) | 19,565 | 19,373 | 16,331 | 14,887 | 10,915 | 101.0% | 119.8% | 131.4% | 179.3% |

## □ 건중멸치(1.5Kg) 주간 가격

| 구분         | Q | 품종   | Q | 단량    | Q | 특 | 상             | 보통            | 하             |
|------------|---|------|---|-------|---|---|---------------|---------------|---------------|
| 2024-03-09 |   | 건중멸치 |   | 1.5Kg |   | - | 17,246        | 15,764        | 14,000        |
| 2024-03-11 |   | 건중멸치 |   | 1.5Kg |   | - | 18,067        | 15,561        | 13,334        |
| 2024-03-12 |   | 건중멸치 |   | 1.5Kg |   | - | 21,561        | 17,035        | 12,623        |
| 2024-03-13 |   | 건중멸치 |   | 1.5Kg |   | - | 20,580        | 18,060        | 14,732        |
| 2024-03-14 |   | 건중멸치 |   | 1.5Kg |   | - | 19,867        | 18,118        | 15,892        |
| 2024-03-15 |   | 건중멸치 |   | 1.5Kg |   | - | 20,070        | 17,072        | 14,075        |
| 평균         |   |      |   |       |   | - | <b>19,565</b> | <b>16,935</b> | <b>14,109</b> |