

2024년 가락시장

주요 품목 주간 거래동향

6월 1주차 주요 동향

[2024. 6.1. ~ 6.7.]



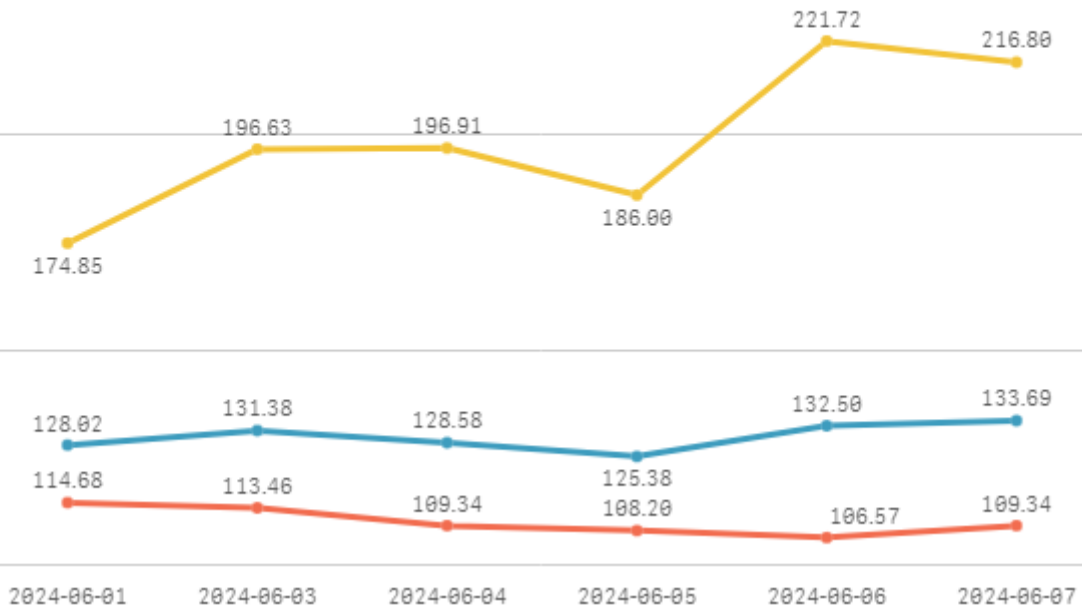
서울특별시농수산물공사

[데이터전략팀]

1. 주간 표준지수

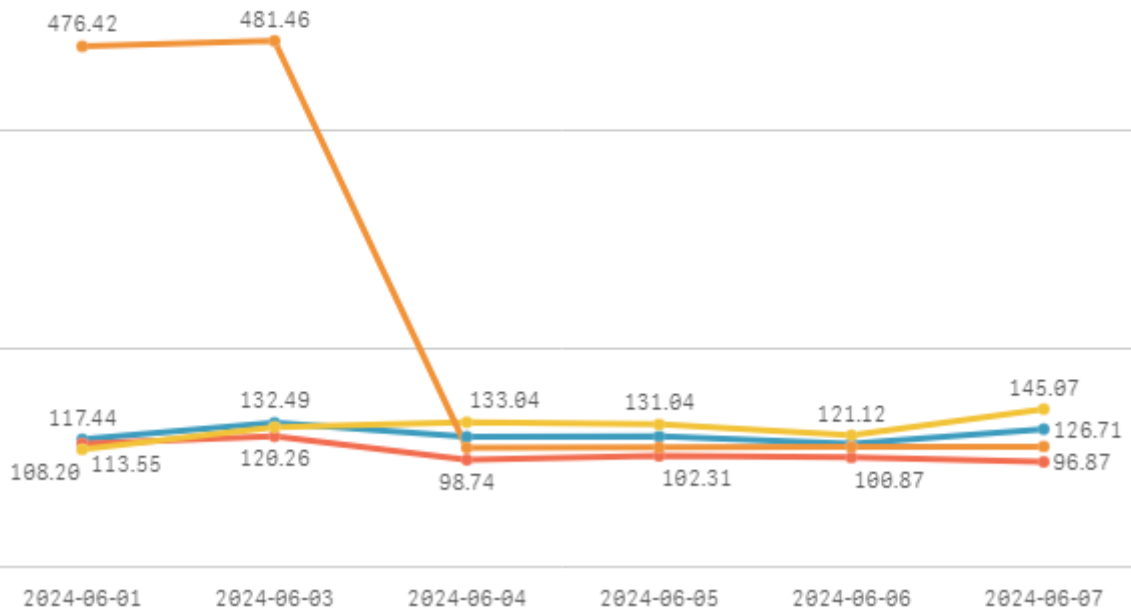
□ 청과부류

합계 채소계 과일계



□ 수산부류

합계 생선류 조개류 건어류



2. 주요 품목 주간 거래동향

주요 품목(종) 주간동향 (2024.06.01 ~ 06.07)

품종 단위	Q	금주평균	전주평균	전월평균	전년평균	5년평균 가격	전주대비	전월대비	전년대비	5년평균 대비
배 신고(15키로상자)		144,381	134,440	111,080	51,336	59,075	7% ▲	30% ▲	181% ▲	144% ▲
사과 미시마(10키로상자)		94,006	85,409	102,330	55,545	46,038	10% ▲	-8% ▼	69% ▲	104% ▲
사과 부사(10키로상자)		86,065	76,077	77,672	57,490	39,511	13% ▲	11% ▲	50% ▲	118% ▲
쪽파(10키로상자)		73,600	66,127	62,273	57,322	51,878	11% ▲	18% ▲	28% ▲	42% ▲
포도 수입(8키로상자)		69,916	62,631	57,623	44,567	36,423	12% ▲	21% ▲	57% ▲	92% ▲
당근(20키로상자)		63,666	62,587	54,787	43,227	31,062	2% ▲	16% ▲	47% ▲	105% ▲
(선)명태 수입(10키로상자)		48,062	35,923	53,060	58,340	46,272	34% ▲	-9% ▼	-18% ▼	4% ▲
청양고추(10키로상자)		39,564	39,869	47,272	48,694	42,046	-1% ▼	-16% ▼	-19% ▼	-6% ▼
(냉)고등어 수입(10키로상자)		35,141	34,766	36,301	37,013	31,904	1% ▲	-3% ▼	-5% ▼	10% ▲
참외(일반)(10키로상자)		34,596	38,549	45,635	47,508	38,356	-10% ▼	-24% ▼	-27% ▼	-10% ▼
오이맛고추(10키로상자)		33,185	41,204	43,912	44,880	35,147	-19% ▼	-24% ▼	-26% ▼	-6% ▼
호박밭 고무마(10키로상자)		32,448	34,330	39,219	28,772	39,411	-5% ▼	-17% ▼	13% ▲	-18% ▼
백다다기오이(100개)		31,979	29,672	43,627	53,182	29,878	8% ▲	-27% ▼	-40% ▼	7% ▲
(선)고등어(10키로상자)		30,962	34,157	112,579	35,749	42,280	-9% ▼	-72% ▼	-13% ▼	-27% ▼
감자 수미(20키로상자)		28,573	43,026	61,212	46,380	31,200	-34% ▼	-53% ▼	-38% ▼	-8% ▼
자두 대석(1.5키로상자)		25,787	27,959	53,352	23,394	22,789	-8% ▼	-52% ▼	10% ▲	13% ▲
건세멸치(1.5키로상자)		24,594	24,751	21,737	25,962	22,868	-1% ▼	13% ▲	-5% ▼	8% ▲
바나나 수입(13키로상자)		22,910	23,814	27,386	29,096	25,843	-4% ▼	-16% ▼	-21% ▼	-11% ▼
딸기 설향(2키로상자)		18,626	16,959	16,479	16,933	16,215	10% ▲	13% ▲	10% ▲	15% ▲
깻잎(100속)		17,247	16,770	19,018	21,411	21,011	3% ▲	-9% ▼	-19% ▼	-18% ▼
빨강 파프리카(5키로상자)		16,003	19,455	22,487	22,540	17,002	-18% ▼	-29% ▼	-29% ▼	-6% ▼
무(20키로상자)		15,111	17,386	16,963	11,129	10,881	-13% ▼	-11% ▼	36% ▲	39% ▲
느타리버섯(2키로상자)		14,303	14,000	12,827	6,600	5,699	2% ▲	12% ▲	117% ▲	151% ▲
대추방울토마토(3키로상자)		13,946	13,568	21,262	11,750	10,198	3% ▲	-34% ▼	19% ▲	37% ▲
시금치(4키로상자)		13,598	12,665	13,250	15,116	12,825	7% ▲	3% ▲	-10% ▼	6% ▲
상추 포기참(4키로상자)		12,511	9,362	15,226	18,772	16,323	34% ▲	-18% ▼	-33% ▼	-23% ▼
애호박(20개)		11,877	12,202	16,418	22,322	14,653	-3% ▼	-28% ▼	-47% ▼	-19% ▼
겉종합(10키로망대)		11,738	11,874	11,754	15,123	10,043	-1% ▼	-0% ▼	-22% ▼	17% ▲
토마토 완속(5키로상자)		9,224	11,175	15,916	11,690	9,108	-17% ▼	-42% ▼	-21% ▼	1% ▲
양배추(8키로망대)		9,220	14,022	18,165	5,704	4,397	-34% ▼	-49% ▼	62% ▲	110% ▲
배추(10키로망대)		6,474	6,812	13,662	8,451	7,104	-5% ▼	-53% ▼	-23% ▼	-9% ▼
새송이버섯(2키로상자)		4,489	5,246	6,566	5,925	6,550	-14% ▼	-32% ▼	-24% ▼	-31% ▼
수박(일반)(1키로)		2,047	2,356	3,661	2,332	2,087	-13% ▼	-44% ▼	-12% ▼	-2% ▼
대파(일반)(1키로단)		1,460	1,567	2,371	1,473	1,500	-7% ▼	-38% ▼	-1% ▼	-3% ▼
양파(1키로)		1,135	1,177	1,358	1,320	858	-4% ▼	-16% ▼	-14% ▼	32% ▲

□ 품종별 등락가격 비교(전주대비)

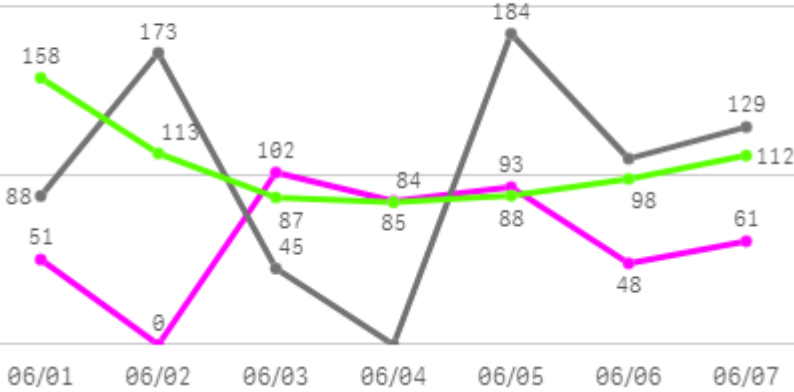
구분	품목(종)명
상승 품목(종)	(선)명태 수입(34%),딸기 설향(10%),배 신고(7%),백다다기오이(8%),사과 미시마(10%),사과 부사(13%),상추 포기참(34%),시금치(7%),쪽파(11%),포도 수입(12%)
하락 품목(종)	(선)고등어(-9%),감자 수미(-34%),대파(일반)(-7%),무(-13%),빨강 파프리카(-18%),새송이버섯(-14%),수박(일반)(-13%),양배추(-34%),오이맛고추(-19%),자두 대석(-8%),참외(일반)(-10%),토마토 완숙(-17%),호박밤 고구마(-5%)
보합 품목(종)(+5%)	(냉)고등어 수입,건세멸치,겉홍합,깻잎,느타리버섯,당근,대추방울토마토,바나나 수입,배추,애호박,양파,청양고추

3. 품목(종)별 주간 거래동향

고구마

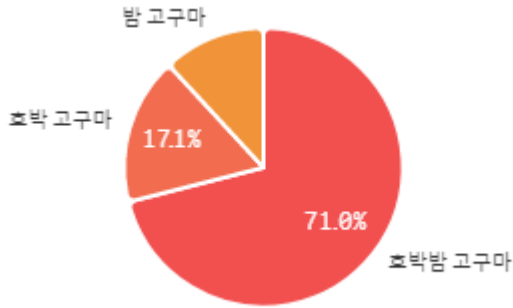
주간 반입량(톤)

2024 2023 평년

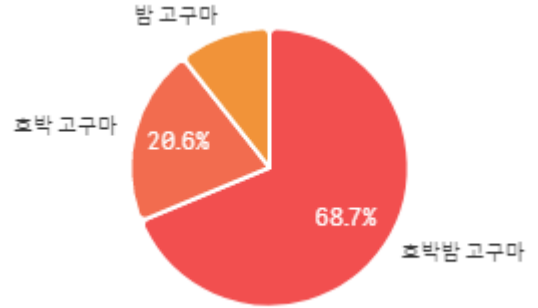


구분	금주(A)	전주(B)	전월(C)	전년(D)	평년(E)	A/B	A/C	A/D	A/E
물량(톤)	441	745	647	730	742	59.2%	68.1%	60.4%	59.4%

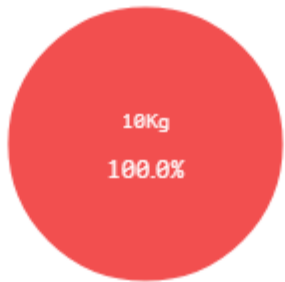
출하 품종별 거래물량 구성비



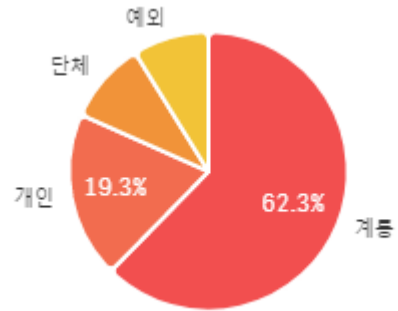
출하 품종별 거래금액 구성비



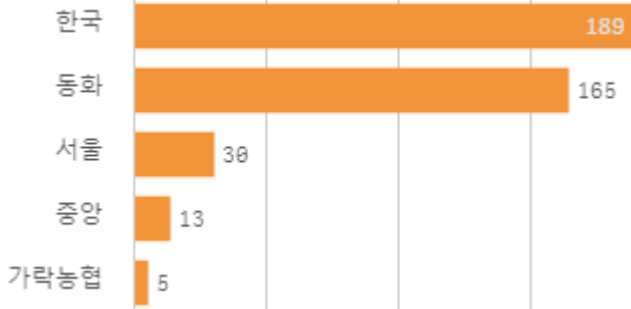
거래 단량별 물량 구성비



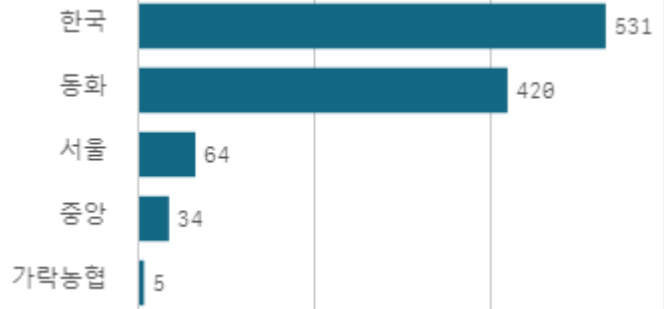
출하자별 거래물량 구성비



도매시장 법인별 거래물량(톤)

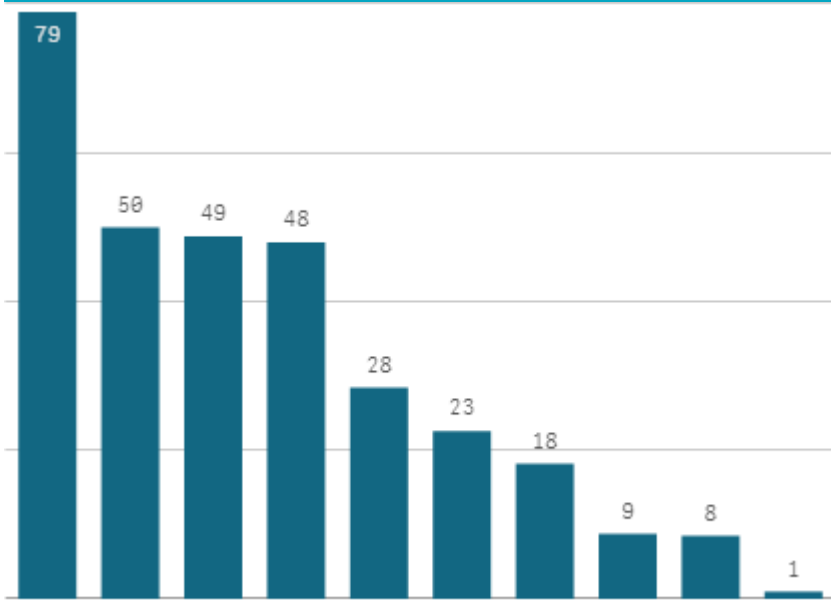


도매시장 법인별 거래금액(백만원)



호박밤 고구마(10Kg)

산지별 거래물량(톤)



출하산지(개소)

10

출하건수(천건)

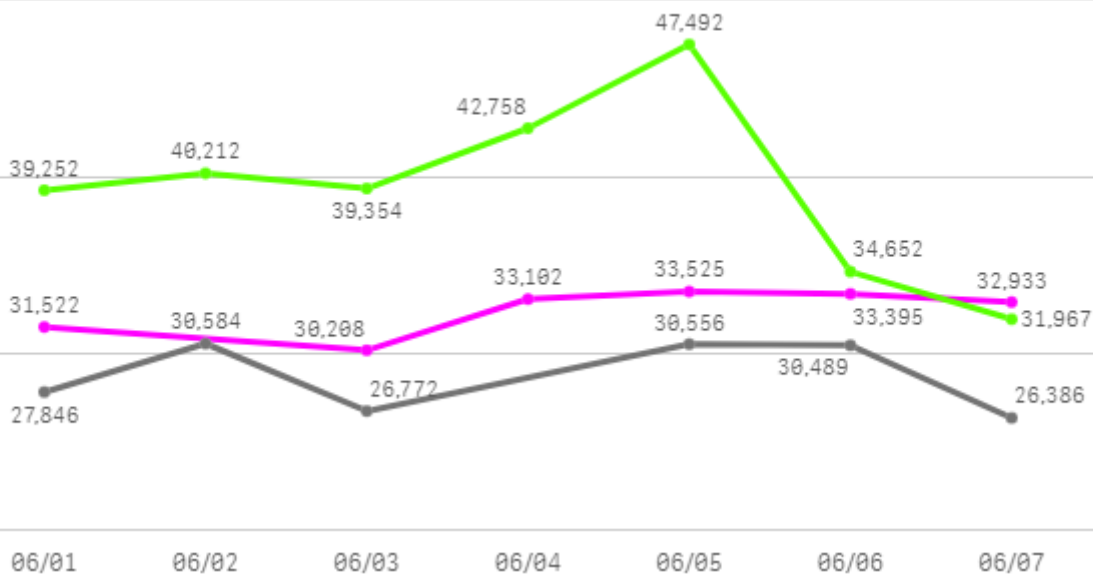
1

산지별 주출하 시군구



주간 도매가격(원)

◆ 2024 ● 2023 ◆ 평년



구분	금주(A)	전주(B)	전월(C)	전년(D)	평년(E)	A/B	A/C	A/D	A/E
가격(원)	32,448	34,330	39,219	28,772	39,411	94.5%	82.7%	112.8%	82.3%

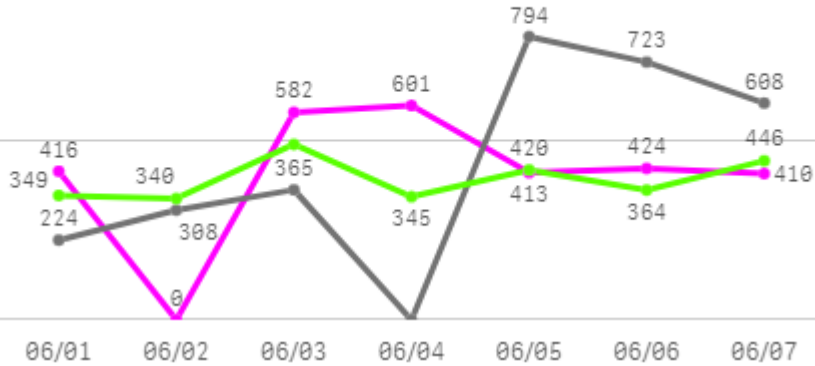
□ 호박밤 고구마(10Kg) 주간 가격

구분	Q	품종	Q	단량	Q	특	상	보통	하
2024-06-01		호박밤 고구마		10Kg		39,235	31,522	21,813	14,531
2024-06-03		호박밤 고구마		10Kg		35,751	30,208	23,993	13,544
2024-06-04		호박밤 고구마		10Kg		41,571	33,102	22,982	13,902
2024-06-05		호박밤 고구마		10Kg		47,126	33,525	24,904	14,312
2024-06-06		호박밤 고구마		10Kg		42,695	33,395	23,251	12,999
2024-06-07		호박밤 고구마		10Kg		39,671	32,933	24,077	14,722
평균						41,008	32,448	23,503	14,002

감자

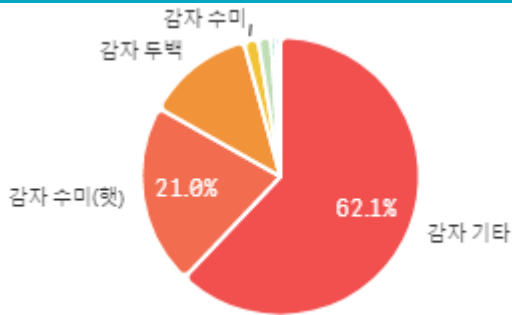
주간 반입량(톤)

◆ 2024 ● 2023 ▲ 평년

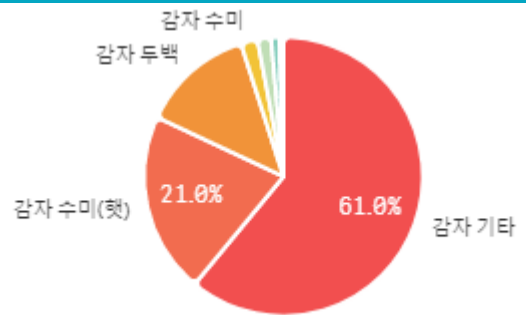


구분	금주(A)	전주(B)	전월(C)	전년(D)	평년(E)	A/B	A/C	A/D	A/E
물량(톤)	2,846	2,359	2,112	3,020	2,755	120.7%	134.8%	94.2%	103.3%

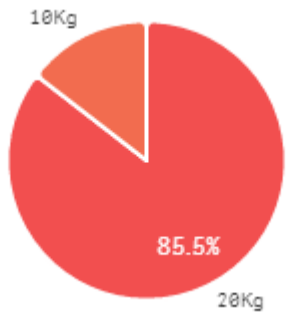
출하 품종별 거래물량 구성비



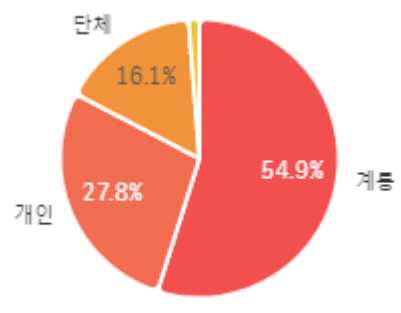
출하 품종별 거래금액 구성비



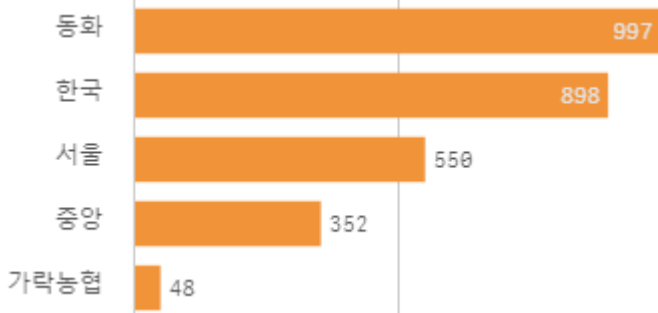
거래 단량별 물량 구성비



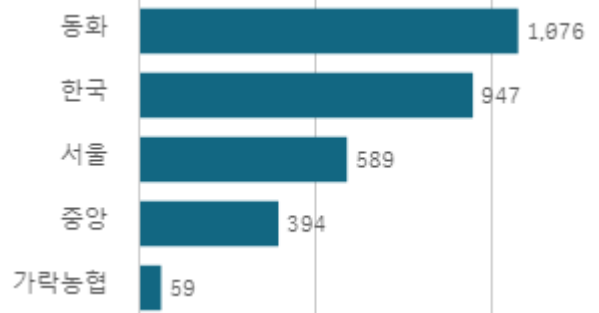
출하자별 거래물량 구성비



도매시장 법인별 거래물량(톤)

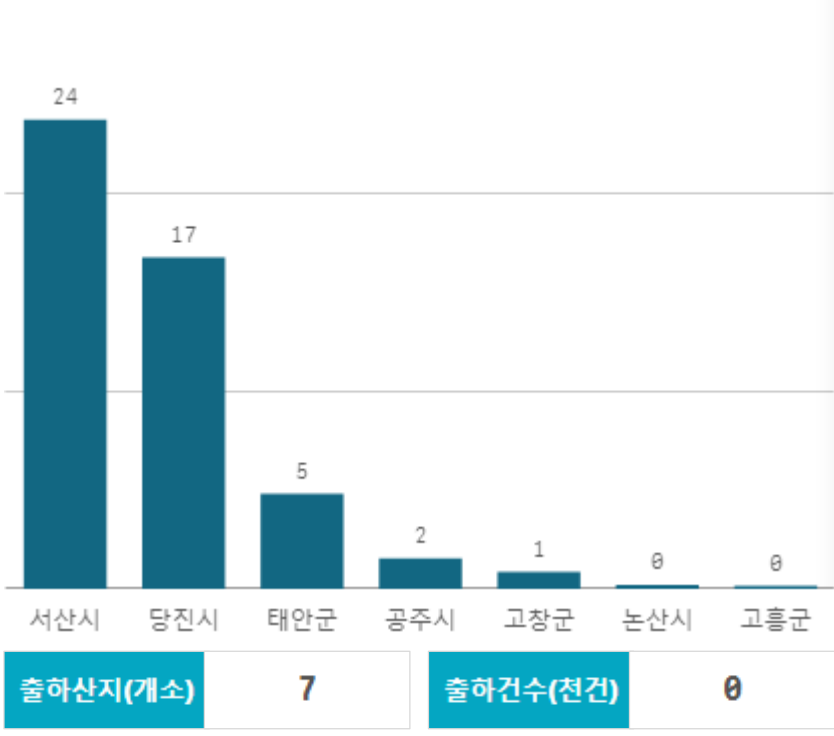


도매시장 법인별 거래금액(백만원)



감자 수미(20Kg)

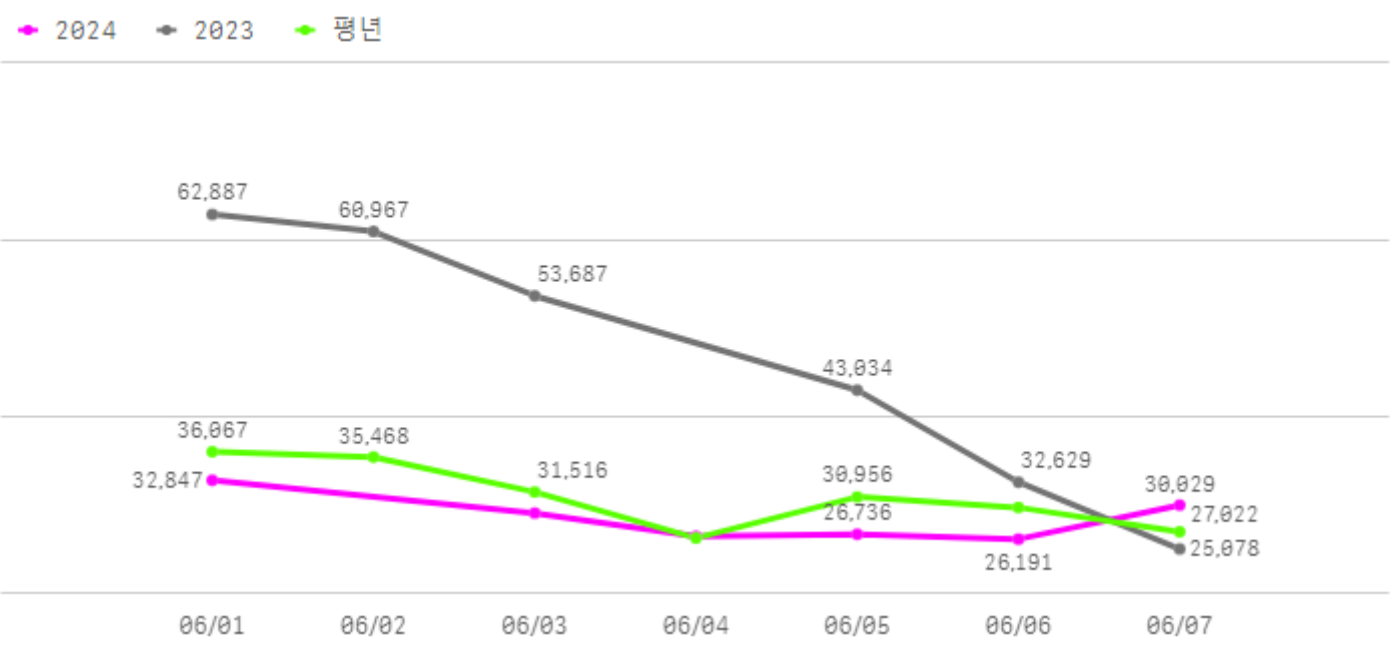
산지별 거래물량(톤)



산지별 주출하 시군구



주간 도매가격(원)



구분	금주(A)	전주(B)	전월(C)	전년(D)	평년(E)	A/B	A/C	A/D	A/E
가격(원)	28,573	43,026	61,212	46,380	31,200	66.4%	46.7%	61.6%	91.6%

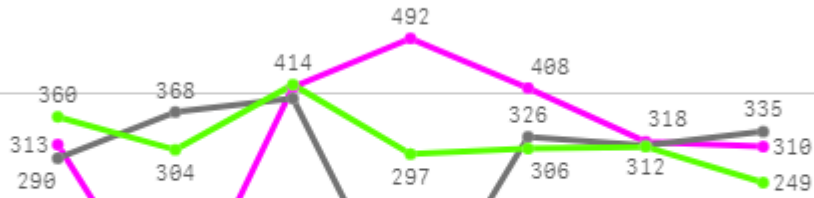
□ 감자 수미(20Kg) 주간 가격

구분	Q	품종	Q	단량	Q	특	상	보통	하
2024-06-01		감자 수미		20Kg		43,257	32,847	24,976	10,736
2024-06-03		감자 수미		20Kg		40,420	29,135	21,831	10,936
2024-06-04		감자 수미		20Kg		36,965	26,498	20,694	10,591
2024-06-05		감자 수미		20Kg		36,280	26,736	20,008	9,248
2024-06-06		감자 수미		20Kg		35,758	26,191	21,310	11,535
2024-06-07		감자 수미		20Kg		38,776	30,029	22,928	11,071
평균						38,576	28,573	21,958	10,686

배추

주간 반입량(톤)

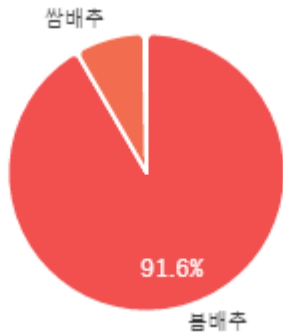
◆ 2024 ● 2023 ▲ 평년



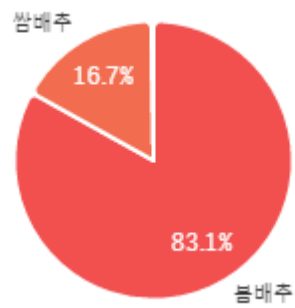
06/01 06/02 06/03 06/04 06/05 06/06 06/07

구분	금주(A)	전주(B)	전월(C)	전년(D)	평년(E)	A/B	A/C	A/D	A/E
물량(톤)	2,251	2,251	2,257	2,022	2,241	100.0%	99.8%	111.3%	100.4%

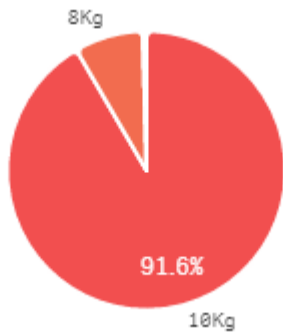
출하 품종별 거래물량 구성비



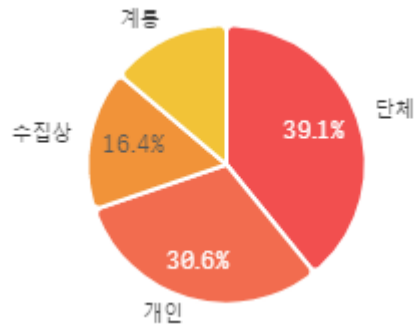
출하 품종별 거래금액 구성비



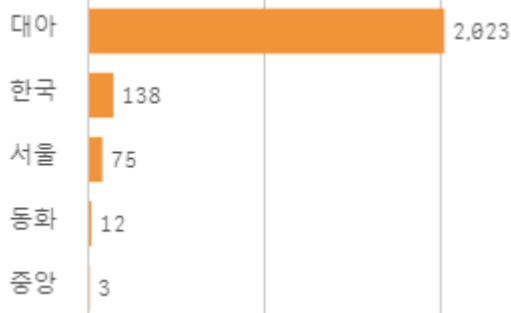
거래 단량별 물량 구성비



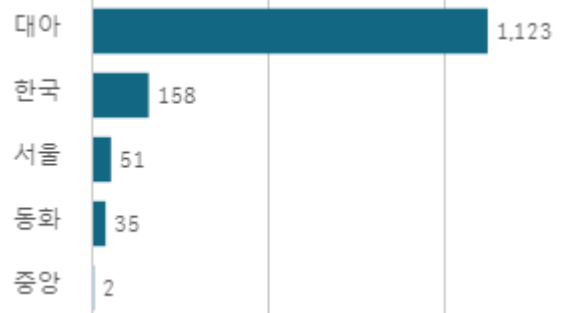
출하자별 거래물량 구성비



도매시장 법인별 거래물량(톤)

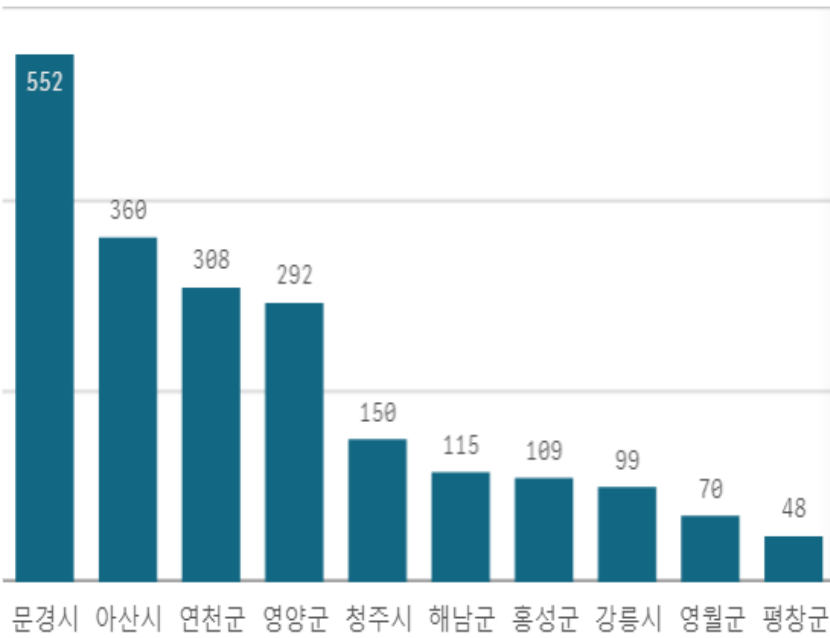


도매시장 법인별 거래금액(백만원)



배추(10Kg)

산지별 거래물량(톤)



출하산지(개소)

20

출하건수(천건)

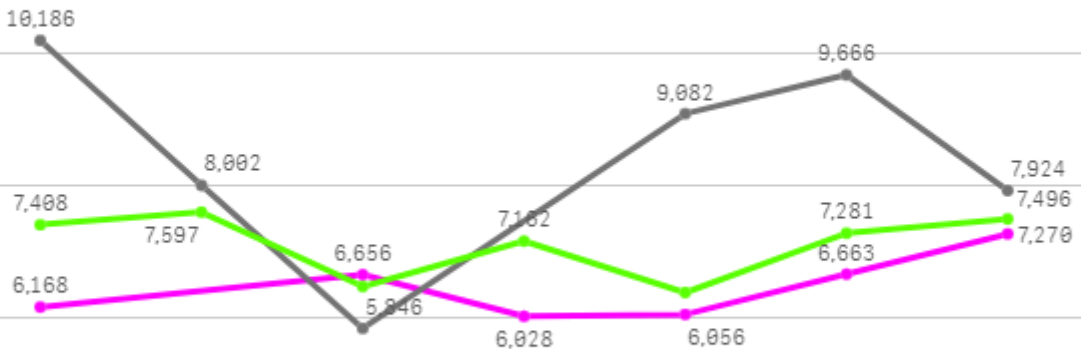
2

산지별 주출하 시군구



주간 도매가격(원)

◆ 2024 ● 2023 ◆ 평년



06/01 06/02 06/03 06/04 06/05 06/06 06/07

구분	금주(A)	전주(B)	전월(C)	전년(D)	평년(E)	A/B	A/C	A/D	A/E
가격(원)	6,474	6,812	13,662	8,451	7,104	95.0%	47.4%	76.6%	91.1%

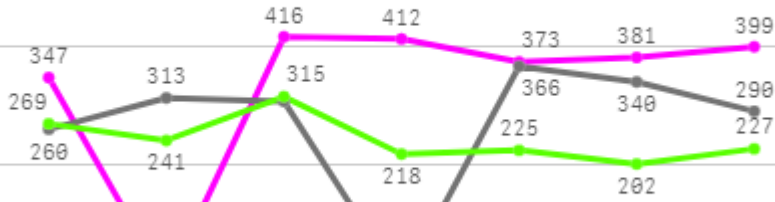
□ 배추(10Kg) 주간 가격

구분	Q	품종	Q	단량	Q	특	상	보통	하
2024-06-01		배추		10Kg		7,364	6,168	5,116	4,039
2024-06-03		배추		10Kg		7,657	6,656	5,643	3,930
2024-06-04		배추		10Kg		7,079	6,028	4,863	3,597
2024-06-05		배추		10Kg		6,953	6,056	4,613	3,582
2024-06-06		배추		10Kg		7,283	6,663	5,790	3,794
2024-06-07		배추		10Kg		7,950	7,270	6,268	4,562
평균						7,381	6,474	5,382	3,917

양배추

주간 반입량(톤)

◆ 2024 ● 2023 ▲ 평년

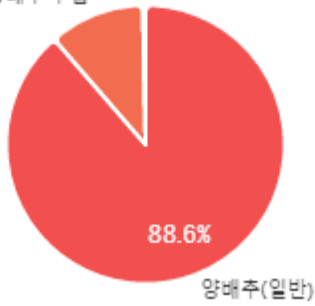


06/01 06/02 06/03 06/04 06/05 06/06 06/07

구분	금주(A)	전주(B)	전월(C)	전년(D)	평년(E)	A/B	A/C	A/D	A/E
물량(톤)	2,327	1,872	1,786	1,876	1,697	124.3%	130.3%	124.1%	137.1%

출하 품종별 거래물량 구성비

양배추 수입



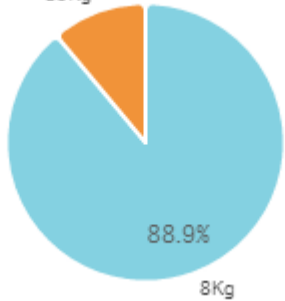
출하 품종별 거래금액 구성비

양배추 수입



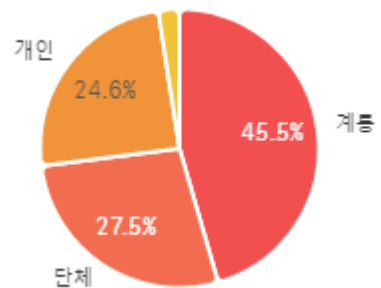
거래 단량별 물량 구성비

15Kg

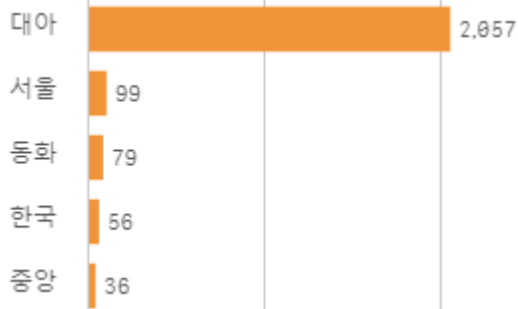


출하자별 거래물량 구성비


수집상



도매시장 법인별 거래물량(톤)

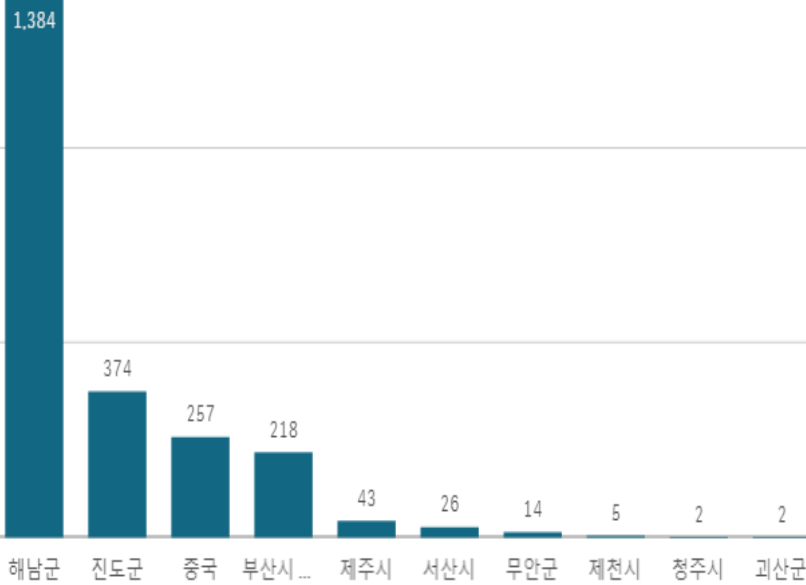


도매시장 법인별 거래금액(백만원)



양배추(8Kg)

산지별 거래물량(톤)



출하산지(개소)

12

출하건수(천건)

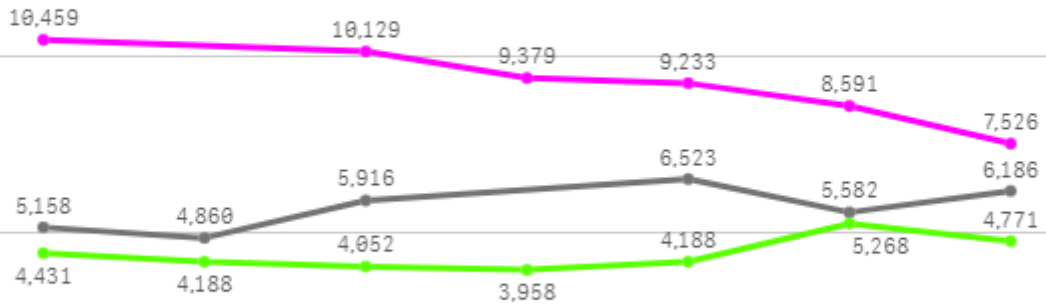
1

산지별 주출하 시군구



주간 도매가격(원)

◆ 2024 ● 2023 ◆ 평년



06/01 06/02 06/03 06/04 06/05 06/06 06/07

구분	금주(A)	전주(B)	전월(C)	전년(D)	평년(E)	A/B	A/C	A/D	A/E
가격(원)	9,220	14,022	18,165	5,704	4,397	65.8%	50.8%	161.6%	209.7%

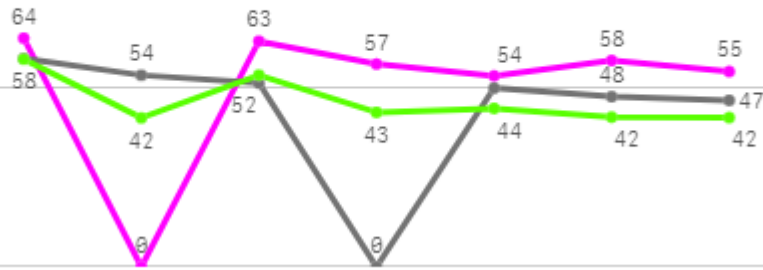
□ 양배추(8Kg) 주간 가격

구분	Q	품종	Q	단량	Q	특	상	보통	하
2024-06-01		양배추		8Kg		11,987	10,459	9,069	8,272
2024-06-03		양배추		8Kg		11,495	10,129	8,767	7,622
2024-06-04		양배추		8Kg		11,358	9,379	7,650	6,647
2024-06-05		양배추		8Kg		11,440	9,233	7,634	6,661
2024-06-06		양배추		8Kg		9,767	8,591	7,337	6,277
2024-06-07		양배추		8Kg		9,009	7,526	6,101	4,760
평균						10,843	9,220	7,760	6,707

시금치

주간 반입량(톤)

◆ 2024 ● 2023 ▲ 평년

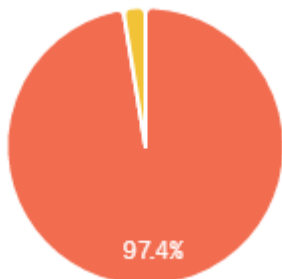


06/01 06/02 06/03 06/04 06/05 06/06 06/07

구분	금주(A)	전주(B)	전월(C)	전년(D)	평년(E)	A/B	A/C	A/D	A/E
물량(톤)	350	400	383	308	325	87.7%	91.5%	113.7%	107.7%

출하 품종별 거래물량 구성비

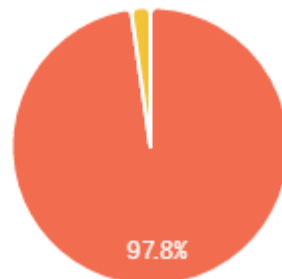
시금치 기타



시금치(일반)

출하 품종별 거래금액 구성비

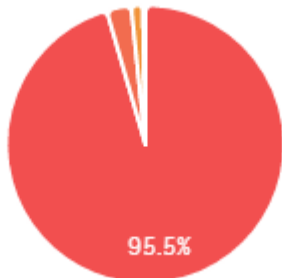
시금치 기타



시금치(일반)

거래 단량별 물량 구성비

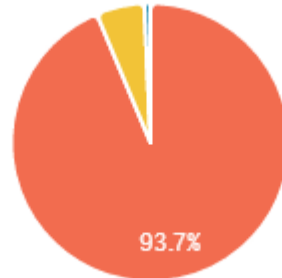
0.5Kg



4Kg

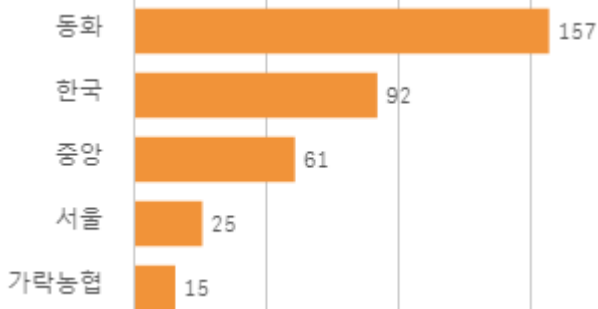
출하자별 거래물량 구성비

개인

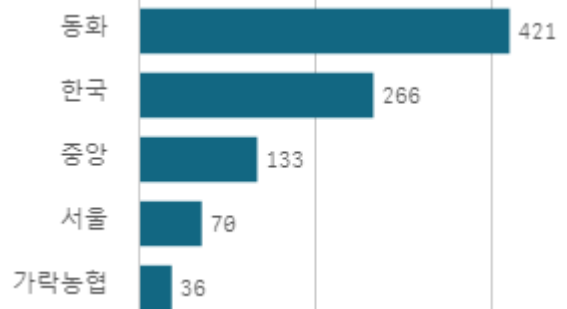


계통

도매시장 법인별 거래물량(톤)

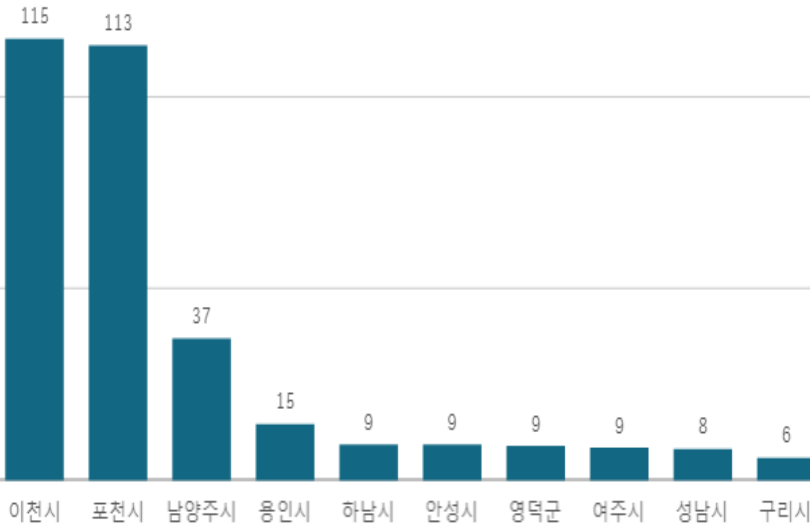


도매시장 법인별 거래금액(백만원)



시금치(4Kg)

산지별 거래물량(톤)



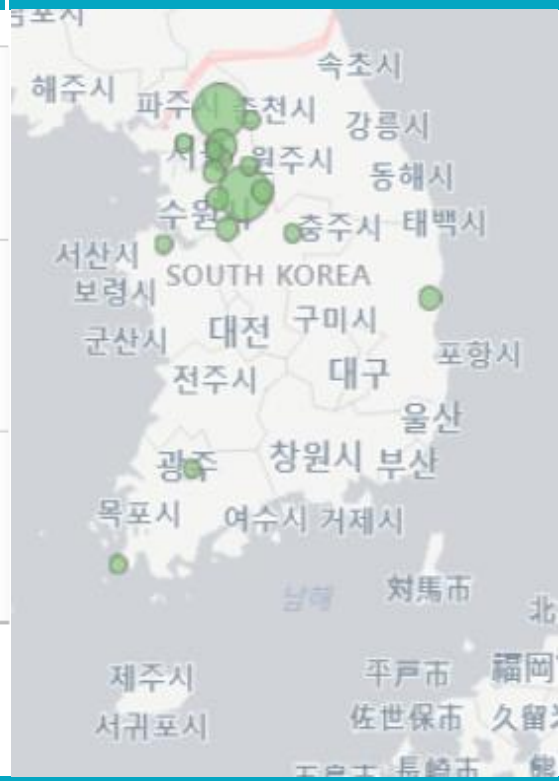
출하산지(개소)

19

출하건수(천건)

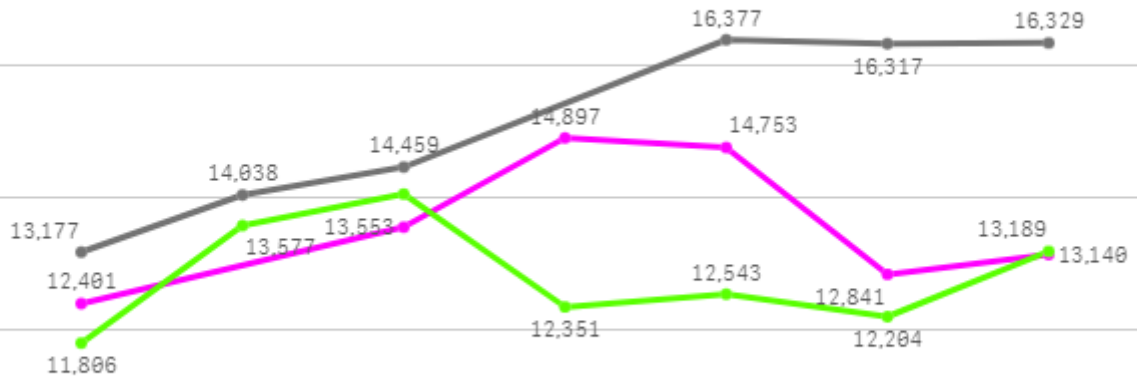
2

산지별 주출하 시군구



주간 도매가격(원)

2024 (Magenta) 2023 (Grey) 평년 (Green)



06/01 06/02 06/03 06/04 06/05 06/06 06/07

구분	금주(A)	전주(B)	전월(C)	전년(D)	평년(E)	A/B	A/C	A/D	A/E
가격(원)	13,598	12,665	13,250	15,116	12,825	107.4%	102.6%	90.0%	106.0%

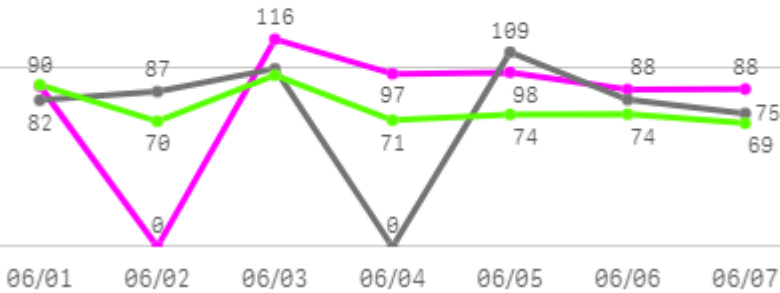
□ 시금치(4Kg) 주간 가격

구분	Q	품종	Q	단량	Q	특	상	보통	하
2024-06-01		시금치		4Kg		15,416	12,401	7,667	5,179
2024-06-03		시금치		4Kg		16,164	13,553	9,459	7,155
2024-06-04		시금치		4Kg		17,573	14,897	11,415	8,597
2024-06-05		시금치		4Kg		16,938	14,753	10,661	8,381
2024-06-06		시금치		4Kg		15,328	12,841	9,991	7,536
2024-06-07		시금치		4Kg		16,094	13,140	9,419	6,883
평균						16,252	13,598	9,769	7,289

상추

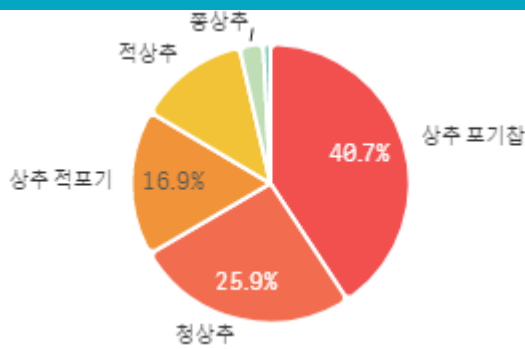
주간 반입량(톤)

◆ 2024 ● 2023 ▲ 평년

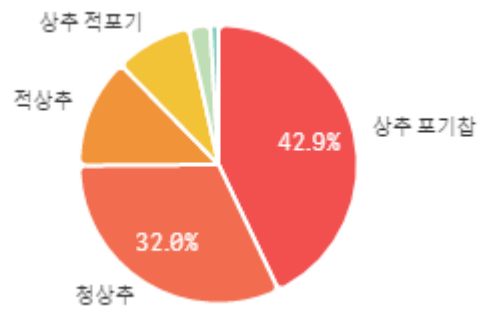


구분	금주(A)	전주(B)	전월(C)	전년(D)	평년(E)	A/B	A/C	A/D	A/E
물량(톤)	578	591	752	536	546	97.9%	76.9%	107.9%	105.8%

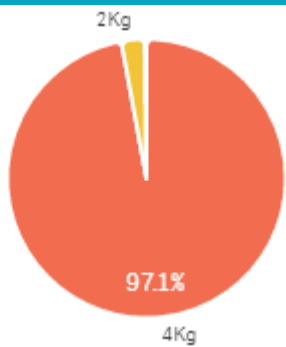
출하 품종별 거래물량 구성비



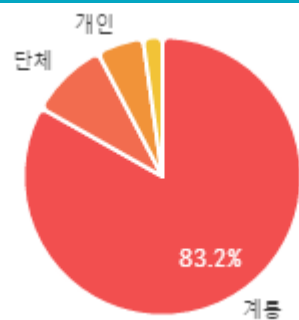
출하 품종별 거래금액 구성비



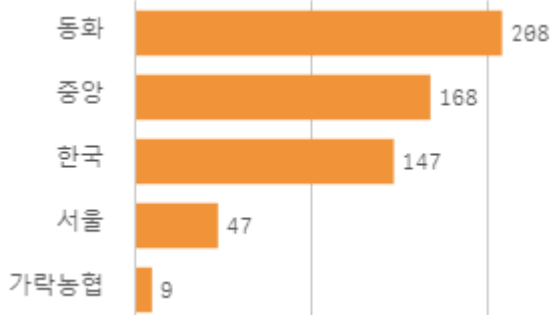
거래 단량별 물량 구성비



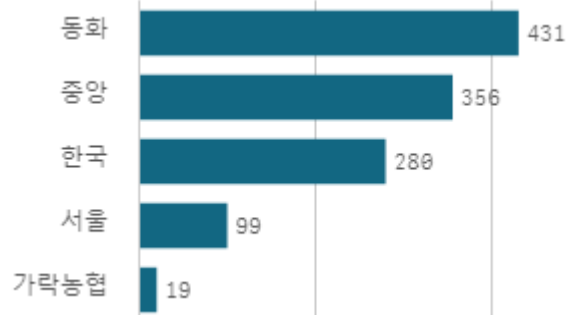
출하자별 거래물량 구성비



도매시장 법인별 거래물량(톤)



도매시장 법인별 거래금액(백만원)



상추 포기잡(4Kg)

산지별 거래물량(톤)



출하산지(개소)

27

출하건수(천건)

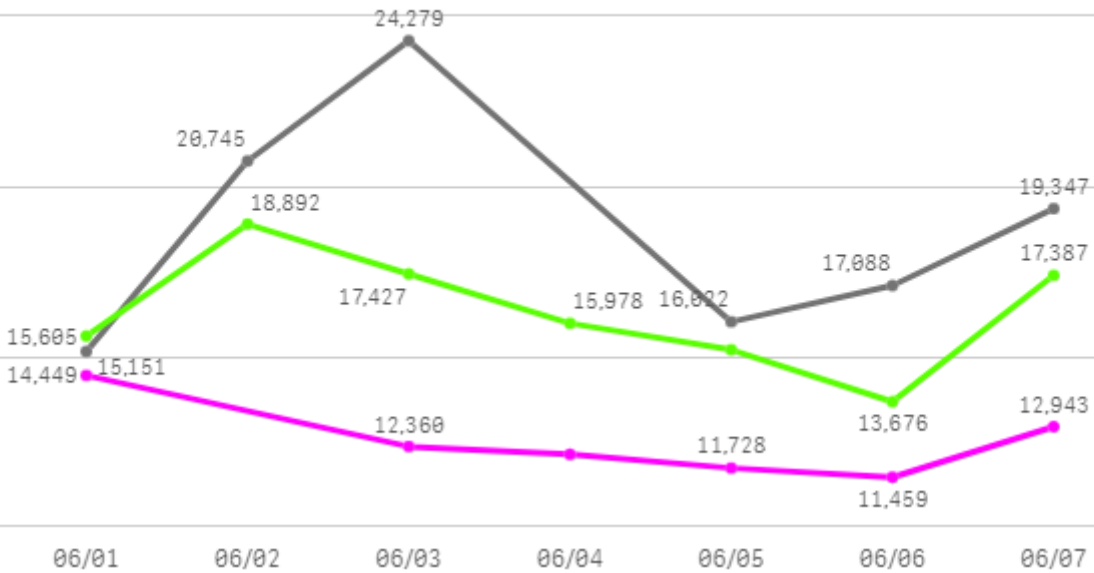
2

산지별 주출하 시군구



주간 도매가격(원)

2024 2023 평년



구분	금주(A)	전주(B)	전월(C)	전년(D)	평년(E)	A/B	A/C	A/D	A/E
가격(원)	12,511	9,362	15,226	18,772	16,323	133.6%	82.2%	66.6%	76.6%

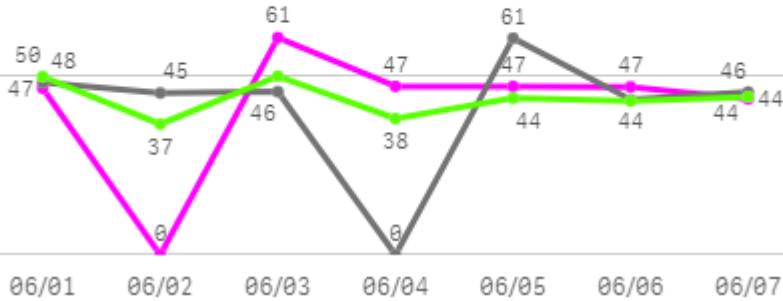
□ 상추 포기잡(4Kg) 주간 가격

구분	Q	품종	Q	단량	Q	특	상	보통	하
2024-06-01		상추 포기잡		4Kg		-	14,449	12,031	8,848
2024-06-03		상추 포기잡		4Kg		-	12,360	9,299	6,964
2024-06-04		상추 포기잡		4Kg		-	12,129	7,497	4,684
2024-06-05		상추 포기잡		4Kg		-	11,728	7,670	5,651
2024-06-06		상추 포기잡		4Kg		-	11,459	7,559	5,341
2024-06-07		상추 포기잡		4Kg		-	12,943	9,904	7,218
평균						-	12,511	8,993	6,451

깻잎

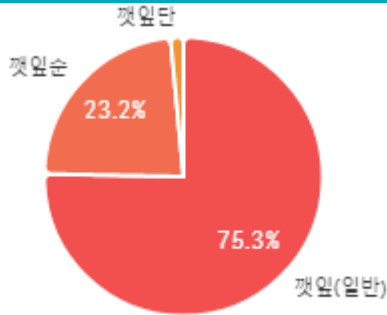
주간 반입량(톤)

◆ 2024 ● 2023 ▲ 평년

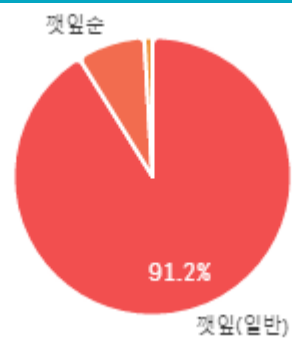


구분	금주(A)	전주(B)	전월(C)	전년(D)	평년(E)	A/B	A/C	A/D	A/E
물량(톤)	293	298	260	289	306	98.3%	112.6%	101.2%	95.6%

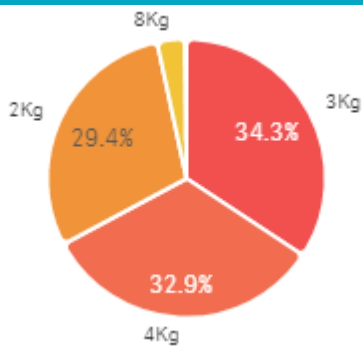
출하 품종별 거래물량 구성비



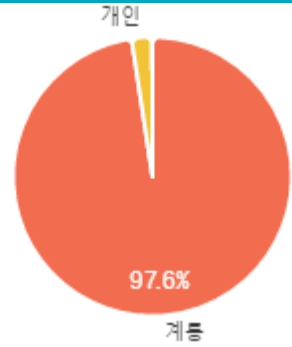
출하 품종별 거래금액 구성비



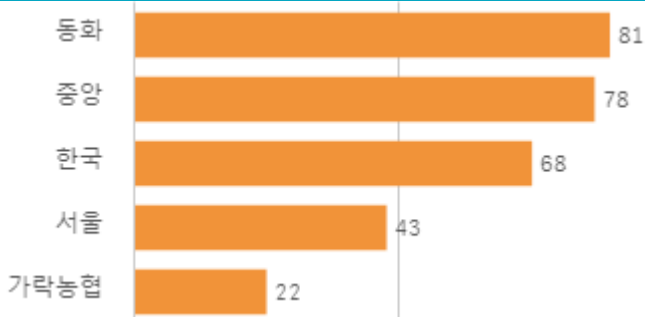
거래 단량별 물량 구성비



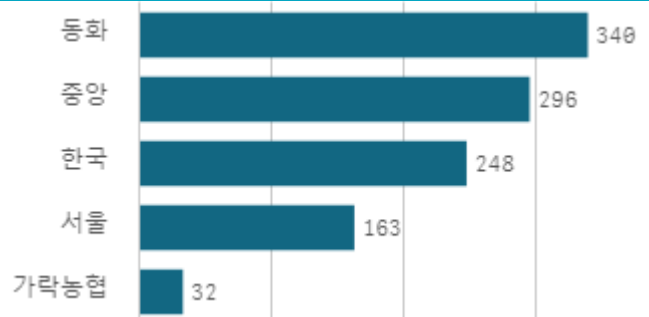
출하자별 거래물량 구성비



도매시장 법인별 거래물량(톤)

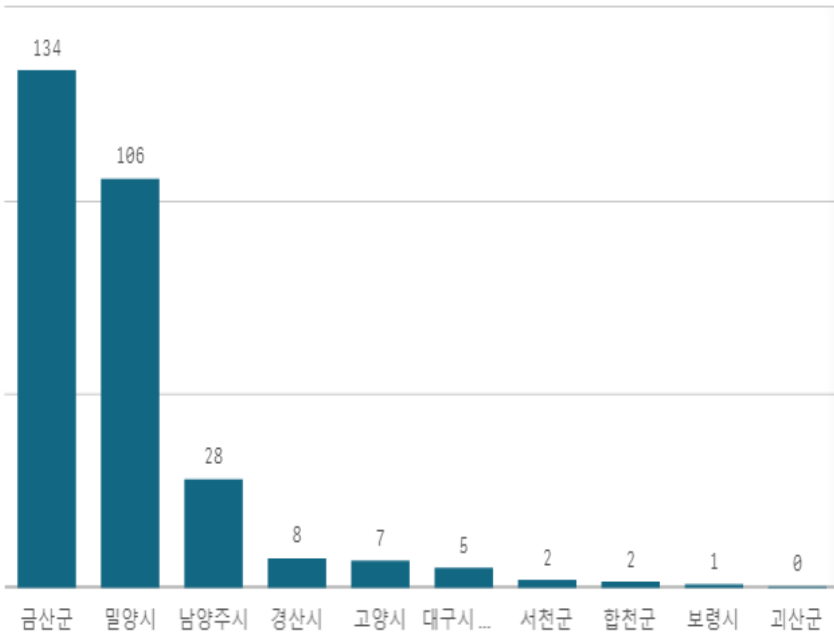


도매시장 법인별 거래금액(백만원)



깻잎(100속)

산지별 거래물량(톤)



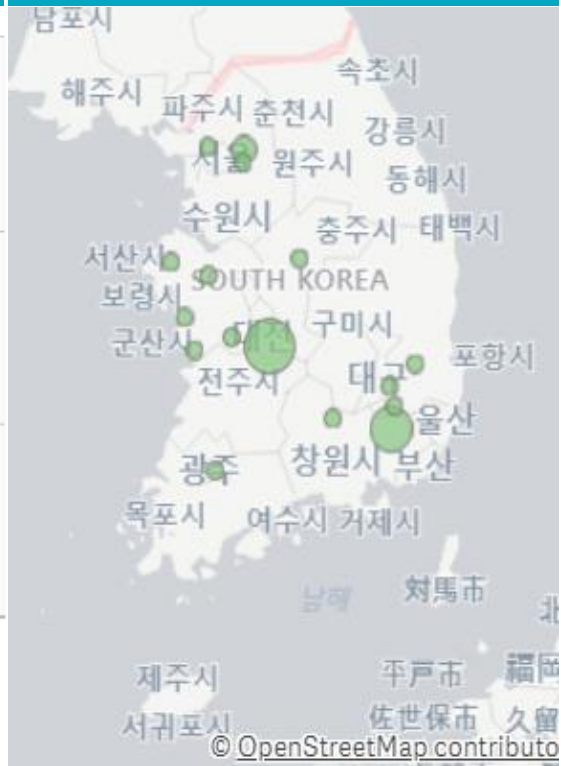
출하산지(개소)

17

출하건수(천건)

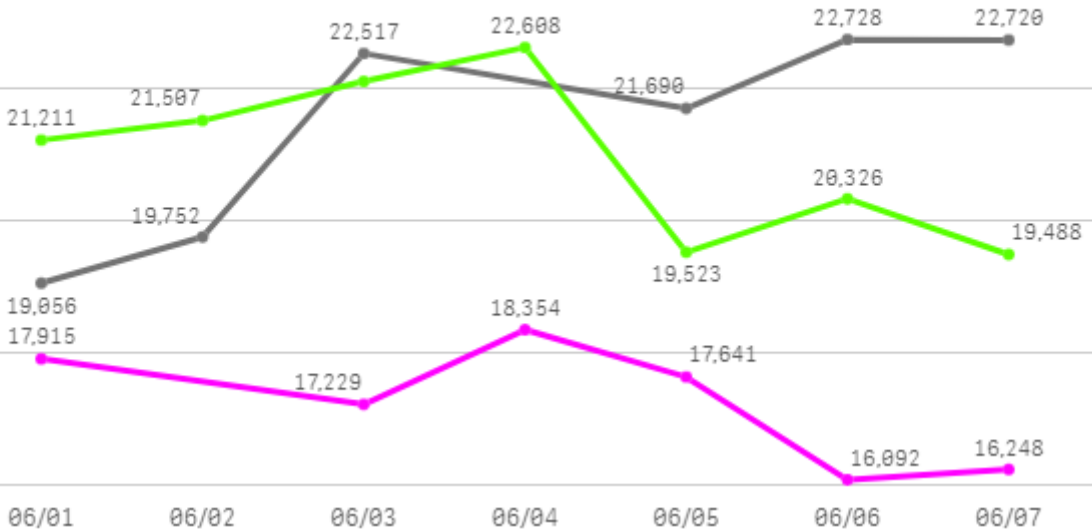
8

산지별 주출하 시군구



주간 도매가격(원)

◆ 2024 ● 2023 ◆ 평년



구분	금주(A)	전주(B)	전월(C)	전년(D)	평년(E)	A/B	A/C	A/D	A/E
가격(원)	17,247	16,770	19,018	21,411	21,011	102.8%	90.7%	80.6%	82.1%

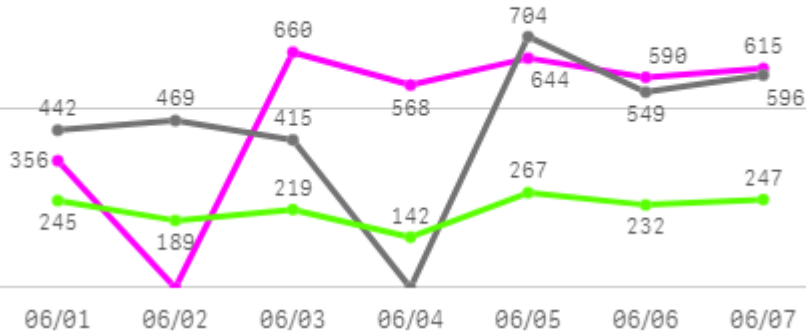
☐ 꺾잎(100속) 주간 가격

구분	Q	품종	Q	단량	Q	특	상	보통	하
2024-06-01		꺾잎		100속		-	17,915	14,091	9,730
2024-06-03		꺾잎		100속		-	17,229	13,089	8,536
2024-06-04		꺾잎		100속		-	18,354	14,043	8,763
2024-06-05		꺾잎		100속		-	17,641	13,488	9,153
2024-06-06		꺾잎		100속		-	16,092	11,630	7,557
2024-06-07		꺾잎		100속		-	16,248	11,790	7,554
평균						-	17,247	13,022	8,549

수박

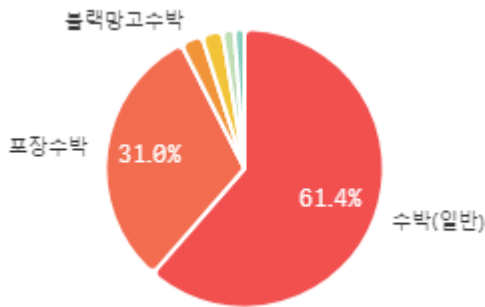
주간 반입량(톤)

◆ 2024 ● 2023 ▲ 평년

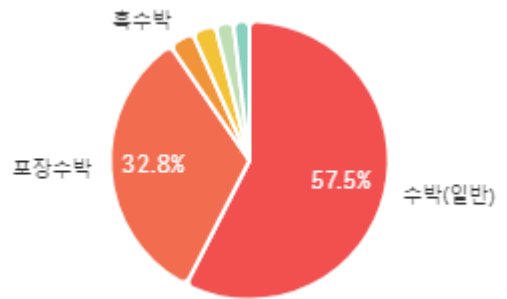


구분	금주(A)	전주(B)	전월(C)	전년(D)	평년(E)	A/B	A/C	A/D	A/E
물량(톤)	3,434	2,514	1,080	3,175	1,542	136.6%	318.1%	108.2%	222.8%

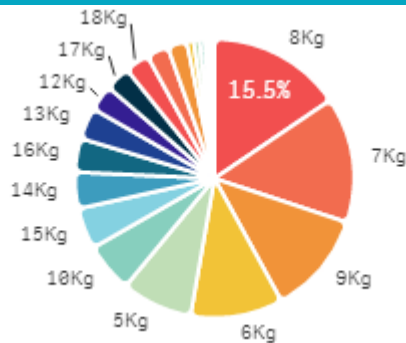
출하 품종별 거래물량 구성비



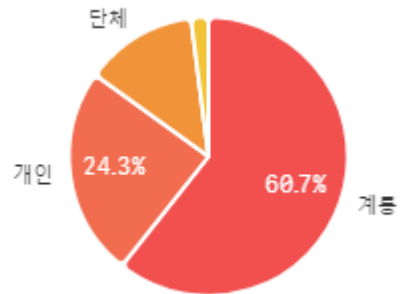
출하 품종별 거래금액 구성비



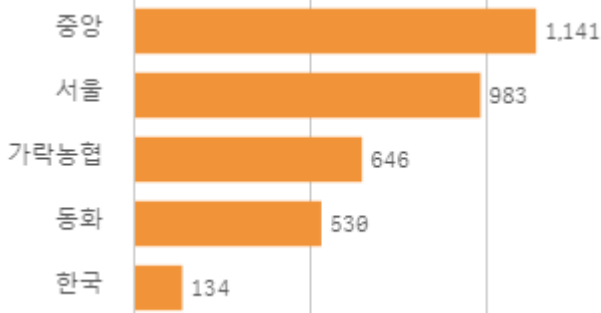
거래 단량별 물량 구성비



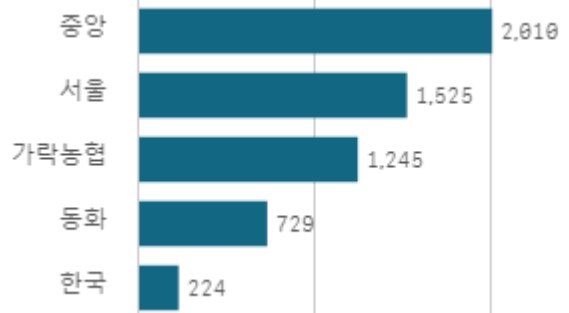
출하자별 거래물량 구성비



도매시장 법인별 거래물량(톤)

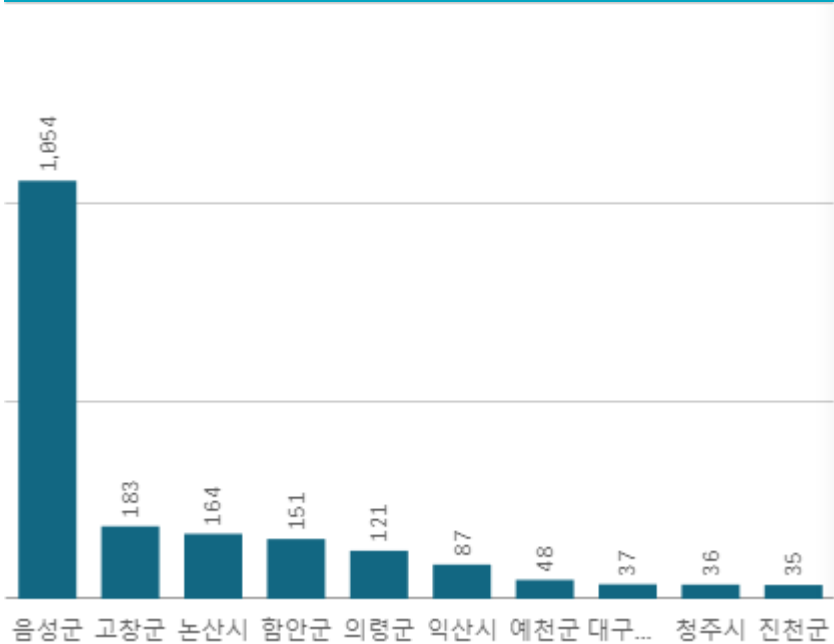


도매시장 법인별 거래금액(백만원)



수박(일반)(1Kg)

산지별 거래물량(톤)



산지별 주출하 시군구



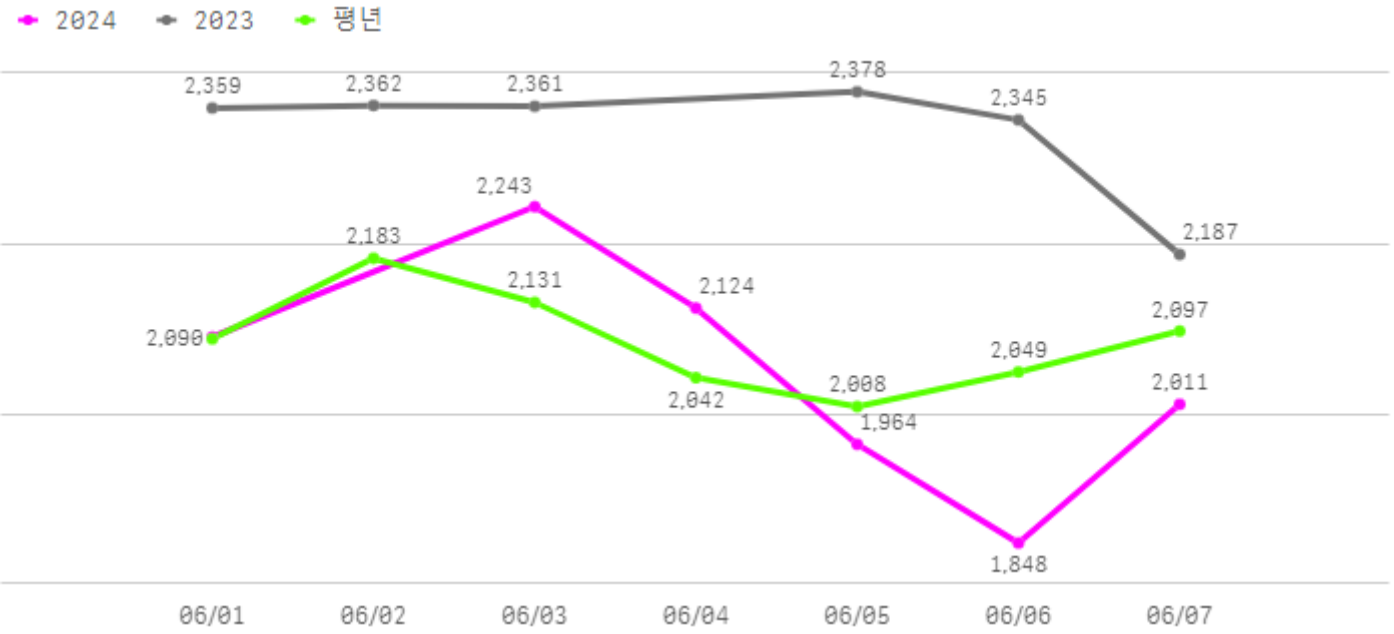
출하산지(개소)

21

출하건수(천건)

5

주간 도매가격(원)



구분	금주(A)	전주(B)	전월(C)	전년(D)	평년(E)	A/B	A/C	A/D	A/E
가격(원)	2,047	2,356	3,661	2,332	2,087	86.9%	55.9%	87.8%	98.1%

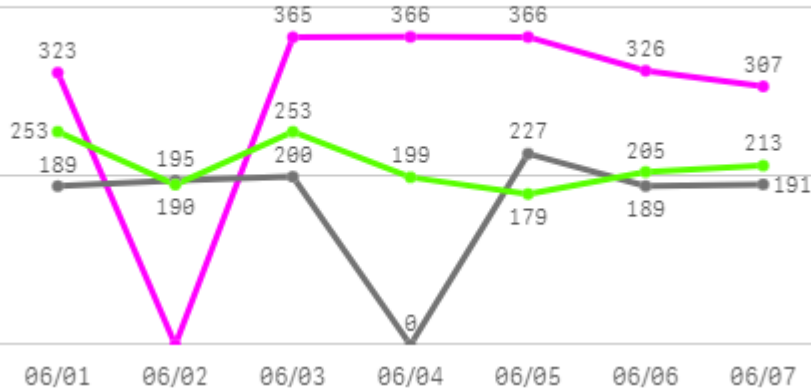
□ 수박(일반)(1Kg) 주간 가격

구분	Q	품종	Q	단량	Q	특	상	보통	하
2024-06-01		수박(일반)		1Kg		2,822	2,090	1,639	1,077
2024-06-03		수박(일반)		1Kg		3,075	2,243	1,663	990
2024-06-04		수박(일반)		1Kg		2,842	2,124	1,566	1,016
2024-06-05		수박(일반)		1Kg		2,684	1,964	1,445	964
2024-06-06		수박(일반)		1Kg		2,649	1,848	1,503	1,024
2024-06-07		수박(일반)		1Kg		2,961	2,011	1,577	1,013
평균						2,839	2,047	1,566	1,014

참외

주간 반입량(톤)

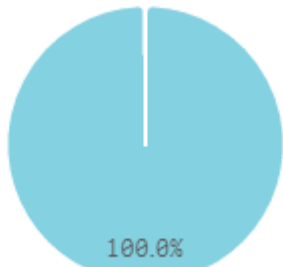
◆ 2024 ● 2023 ▲ 평년



구분	금주(A)	전주(B)	전월(C)	전년(D)	평년(E)	A/B	A/C	A/D	A/E
물량(톤)	2,053	1,744	1,994	1,190	1,494	117.7%	103.0%	172.5%	137.5%

출하 품종별 거래물량 구성비

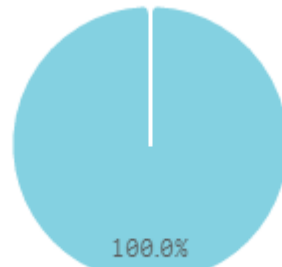
참외 기타



참외(일반)

출하 품종별 거래금액 구성비

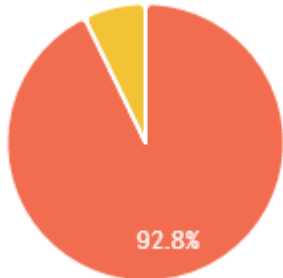
참외 기타



참외(일반)

거래 단량별 물량 구성비

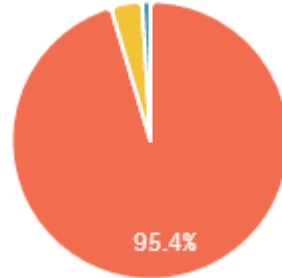
5Kg



10Kg

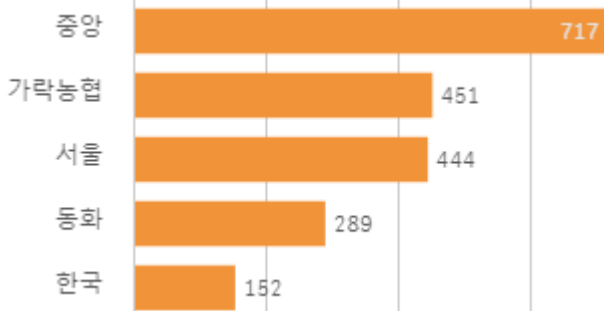
출하자별 거래물량 구성비

개인

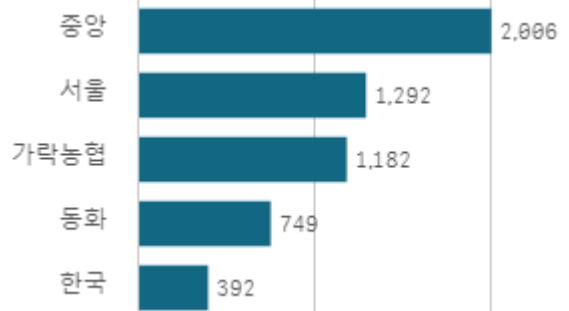


계통

도매시장 법인별 거래물량(톤)

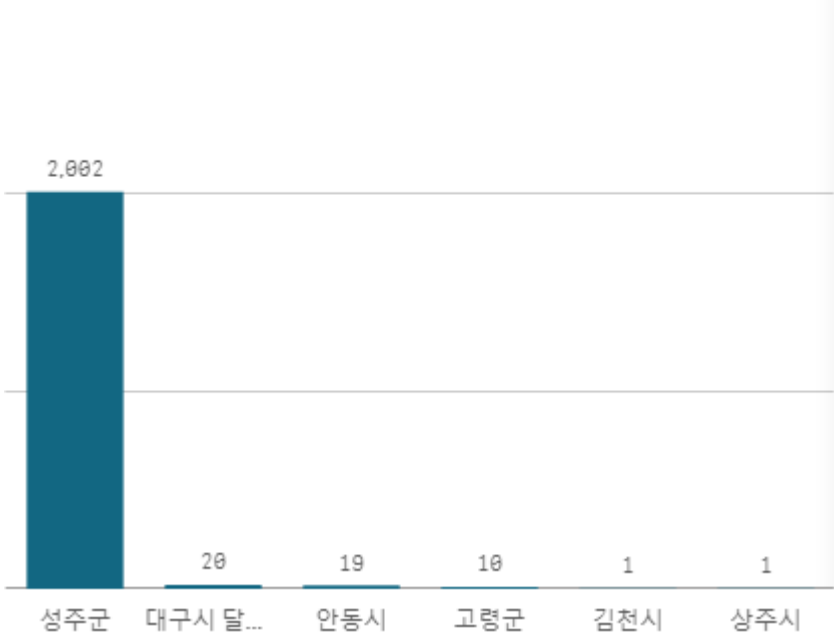


도매시장 법인별 거래금액(백만원)



참외(일반)(10Kg)

산지별 거래물량(톤)



산지별 주출하 시군구



출하산지(개소)

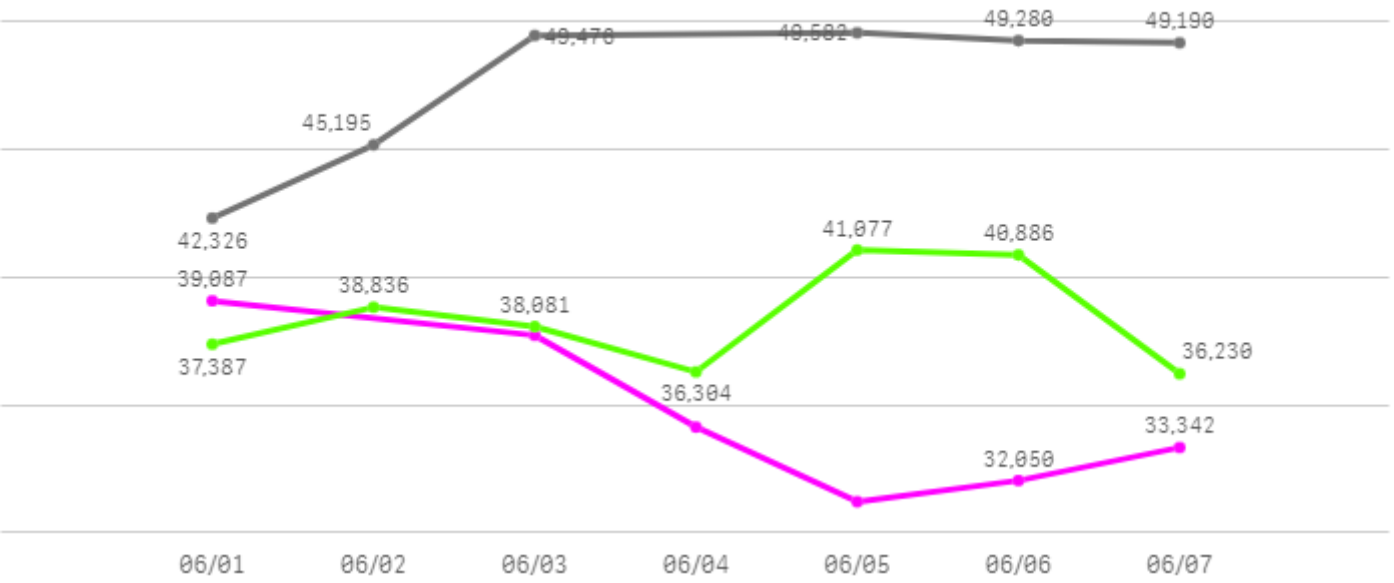
6

출하건수(천건)

27

주간 도매가격(원)

◆ 2024 ● 2023 ◆ 평년



구분	금주(A)	전주(B)	전월(C)	전년(D)	평년(E)	A/B	A/C	A/D	A/E
가격(원)	34,596	38,549	45,635	47,508	38,356	89.7%	75.8%	72.8%	90.2%

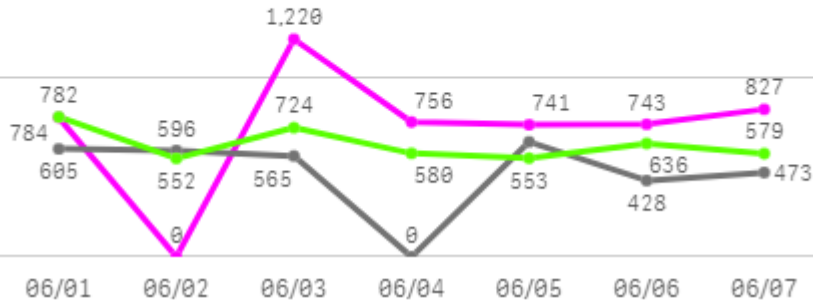
□ 참외(일반)(10Kg) 주간 가격

구분	Q	품종	Q	단량	Q	특	상	보통	하
2024-06-01		참외(일반)		10Kg		48,859	39,087	28,383	18,823
2024-06-03		참외(일반)		10Kg		48,345	37,735	28,497	19,860
2024-06-04		참외(일반)		10Kg		44,840	34,143	25,106	17,726
2024-06-05		참외(일반)		10Kg		42,507	31,221	21,732	14,290
2024-06-06		참외(일반)		10Kg		43,414	32,050	22,662	14,383
2024-06-07		참외(일반)		10Kg		43,925	33,342	24,759	16,040
평균						45,315	34,596	25,190	16,854

오이

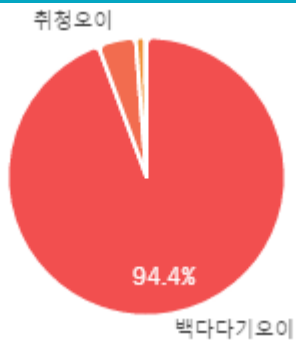
주간 반입량(톤)

◆ 2024 ● 2023 ▲ 평년

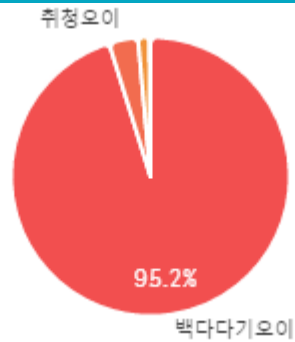


구분	금주(A)	전주(B)	전월(C)	전년(D)	평년(E)	A/B	A/C	A/D	A/E
물량(톤)	5,069	5,027	4,546	3,312	4,408	100.8%	111.5%	153.0%	115.0%

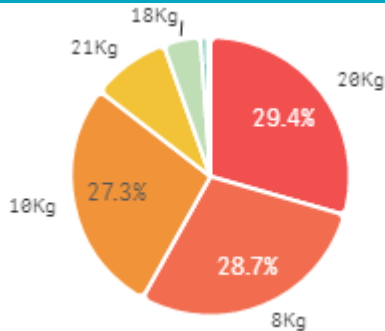
출하 품종별 거래물량 구성비



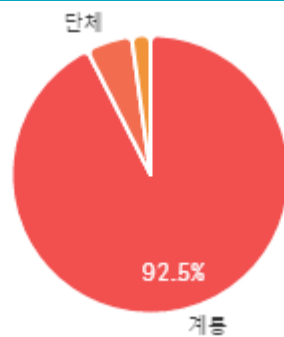
출하 품종별 거래금액 구성비



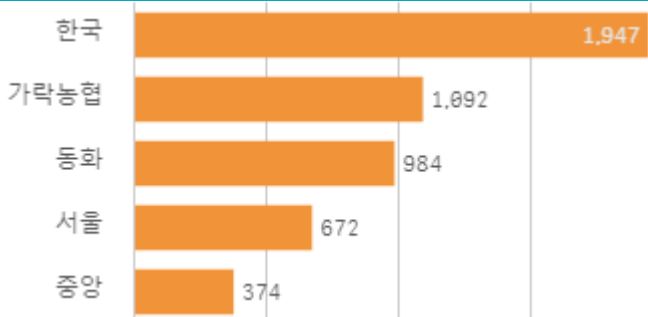
거래 단량별 물량 구성비



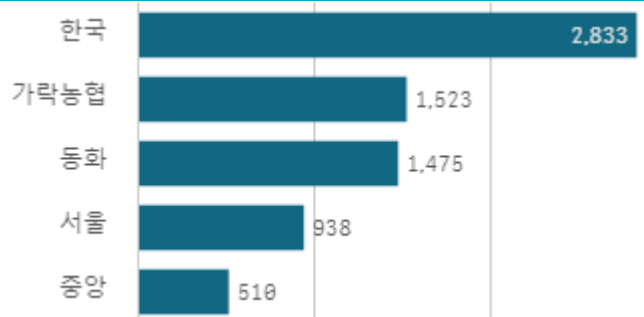
출하자별 거래물량 구성비



도매시장 법인별 거래물량(톤)

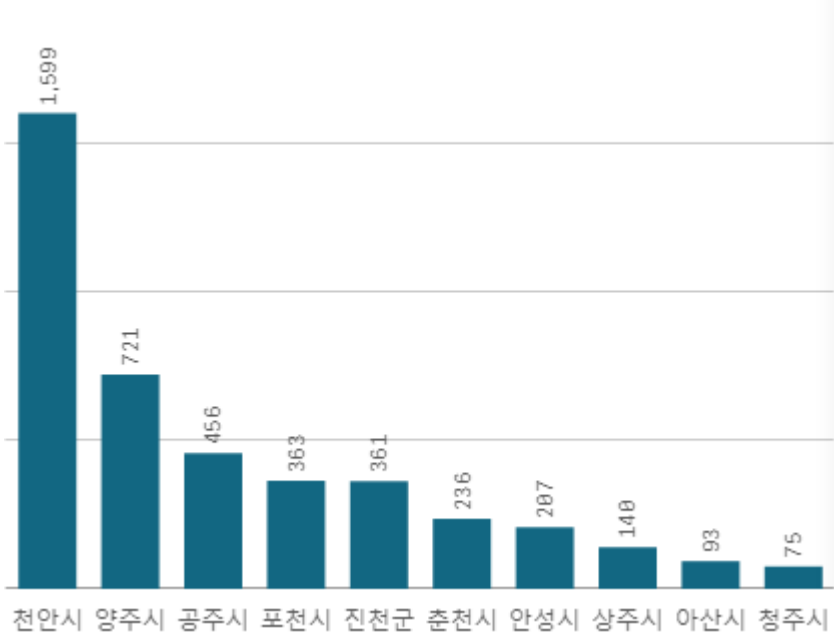


도매시장 법인별 거래금액(백만원)



백다다기오이(100개)

산지별 거래물량(톤)



출하산지(개소)

53

출하건수(천건)

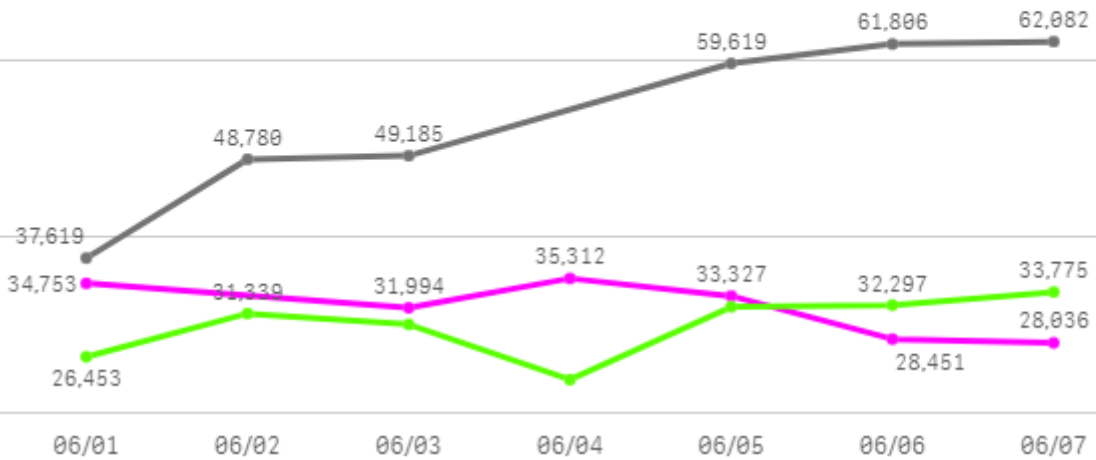
13

산지별 주출하 시군구



주간 도매가격(원)

◆ 2024 ● 2023 ◆ 평년



구분	금주(A)	전주(B)	전월(C)	전년(D)	평년(E)	A/B	A/C	A/D	A/E
가격(원)	31,979	29,672	43,627	53,182	29,878	107.8%	73.3%	60.1%	107.0%

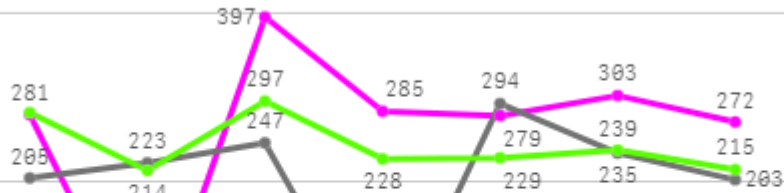
□ 백다다기오이(100개) 주간 가격

구분	Q	품종	Q	단량	Q	특	상	보통	하
2024-06-01		백다다기오이		100개		39,135	34,753	32,278	24,333
2024-06-03		백다다기오이		100개		36,047	31,994	29,446	24,594
2024-06-04		백다다기오이		100개		40,202	35,312	31,464	24,521
2024-06-05		백다다기오이		100개		38,219	33,327	29,329	23,292
2024-06-06		백다다기오이		100개		34,873	28,451	25,183	19,280
2024-06-07		백다다기오이		100개		33,587	28,036	25,033	18,597
평균						37,011	31,979	28,789	22,436

호박

주간 반입량(톤)

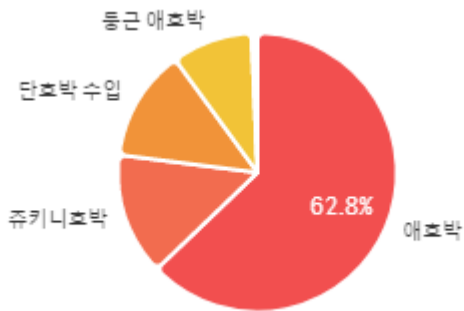
◆ 2024 ● 2023 ▲ 평년



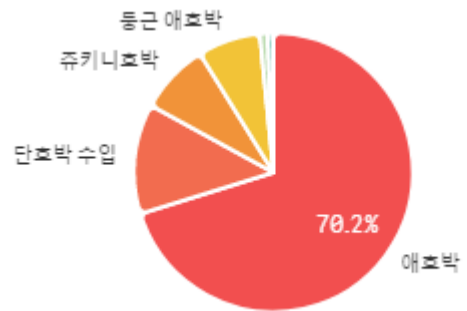
06/01 06/02 06/03 06/04 06/05 06/06 06/07

구분	금주(A)	전주(B)	전월(C)	전년(D)	평년(E)	A/B	A/C	A/D	A/E
물량(톤)	1,817	1,755	1,500	1,408	1,705	103.5%	121.1%	129.0%	106.5%

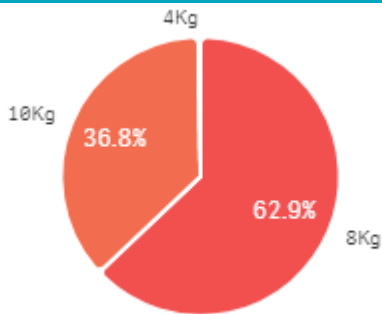
출하 품종별 거래물량 구성비



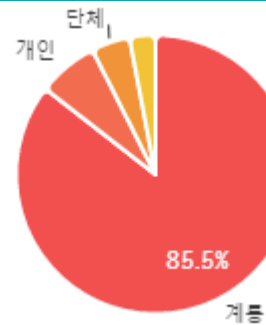
출하 품종별 거래금액 구성비



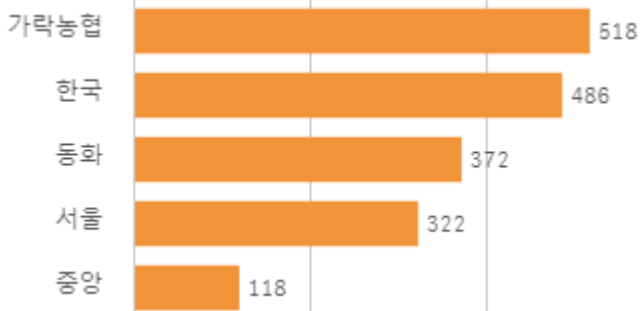
거래 단량별 물량 구성비



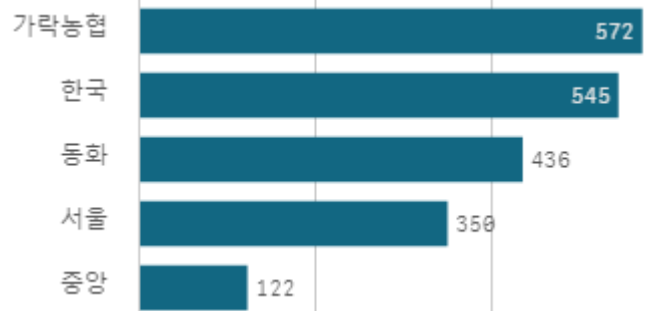
출하자별 거래물량 구성비



도매시장 법인별 거래물량(톤)

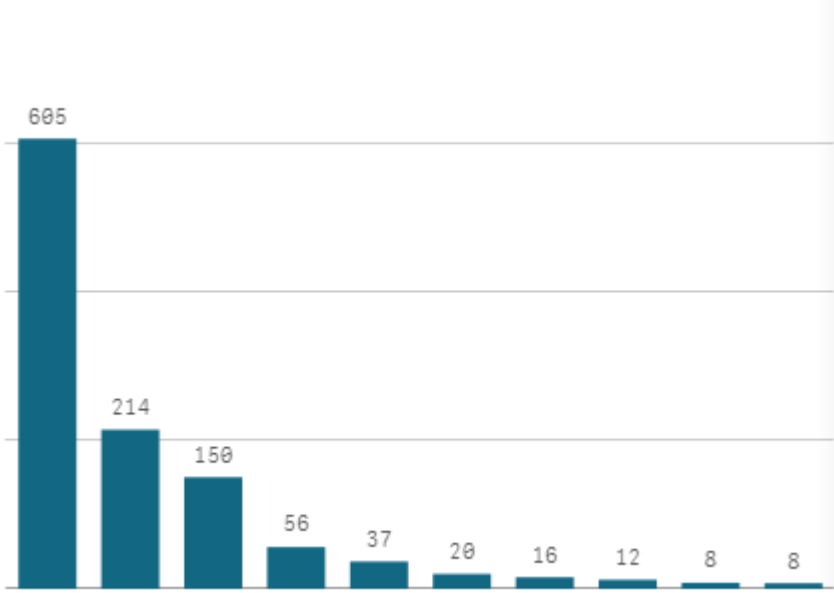


도매시장 법인별 거래금액(백만원)



애호박(20개)

산지별 거래물량(톤)



출하산지(개소)

27

출하건수(천건)

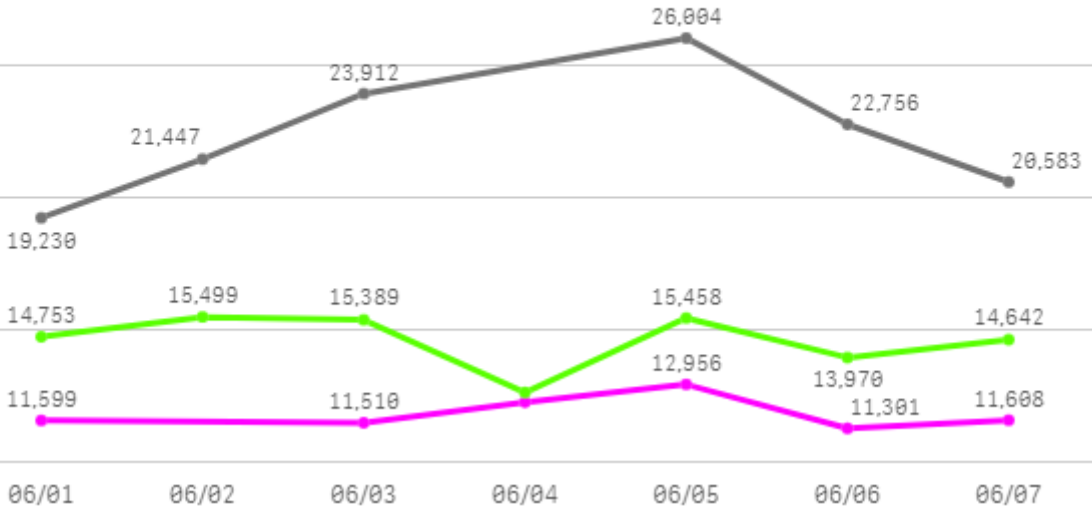
5

산지별 주출하 시군구



주간 도매가격(원)

◆ 2024 ● 2023 ◆ 평년



구분	금주(A)	전주(B)	전월(C)	전년(D)	평년(E)	A/B	A/C	A/D	A/E
가격(원)	11,877	12,202	16,418	22,322	14,653	97.3%	72.3%	53.2%	81.1%

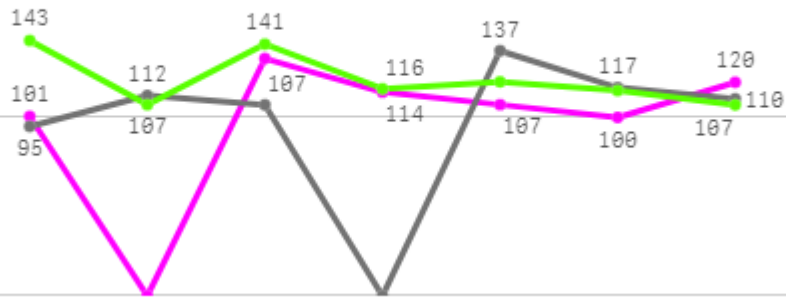
□ 애호박(20개) 주간 가격

구분	Q	품종	Q	단량	Q	특	상	보통	하
2024-06-01		애호박		20개		13,841	11,599	9,370	6,333
2024-06-03		애호박		20개		13,706	11,510	9,748	6,411
2024-06-04		애호박		20개		14,250	12,288	9,950	6,800
2024-06-05		애호박		20개		15,049	12,956	10,425	6,856
2024-06-06		애호박		20개		13,315	11,301	9,923	7,076
2024-06-07		애호박		20개		13,580	11,608	9,578	6,301
평균						13,957	11,877	9,832	6,630

방울토마토

주간 반입량(톤)

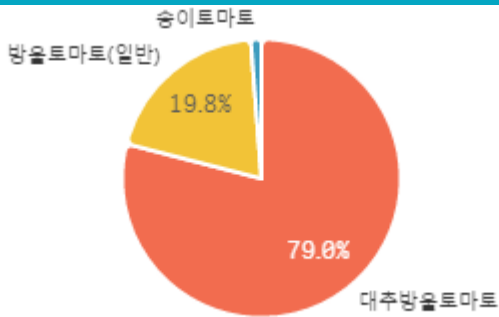
◆ 2024 ● 2023 ▲ 평년



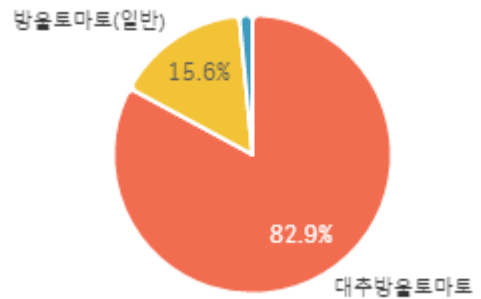
06/01 06/02 06/03 06/04 06/05 06/06 06/07

구분	금주(A)	전주(B)	전월(C)	전년(D)	평년(E)	A/B	A/C	A/D	A/E
물량(톤)	675	718	527	679	850	94.0%	128.1%	99.4%	79.4%

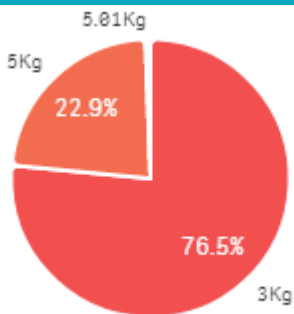
출하 품종별 거래물량 구성비



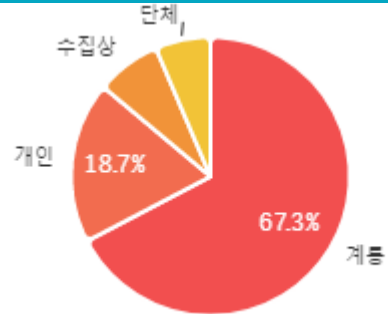
출하 품종별 거래금액 구성비



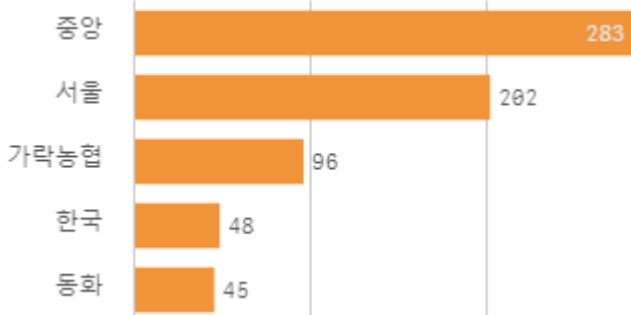
거래 단량별 물량 구성비



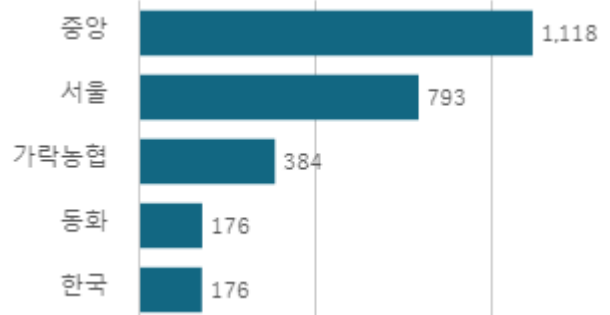
출하자별 거래물량 구성비



도매시장 법인별 거래물량(톤)

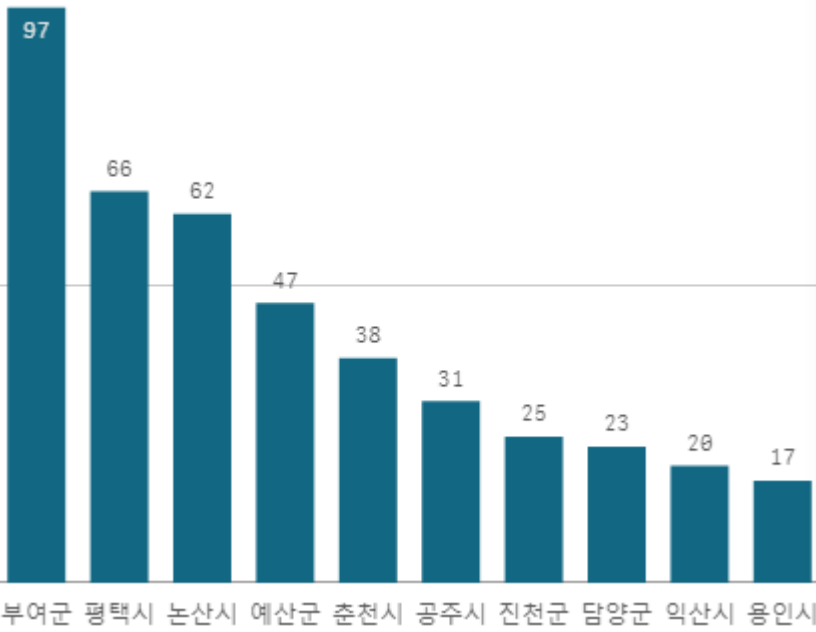


도매시장 법인별 거래금액(백만원)



대추방울토마토(3Kg)

산지별 거래물량(톤)



출하산지(개소)

50

출하건수(천건)

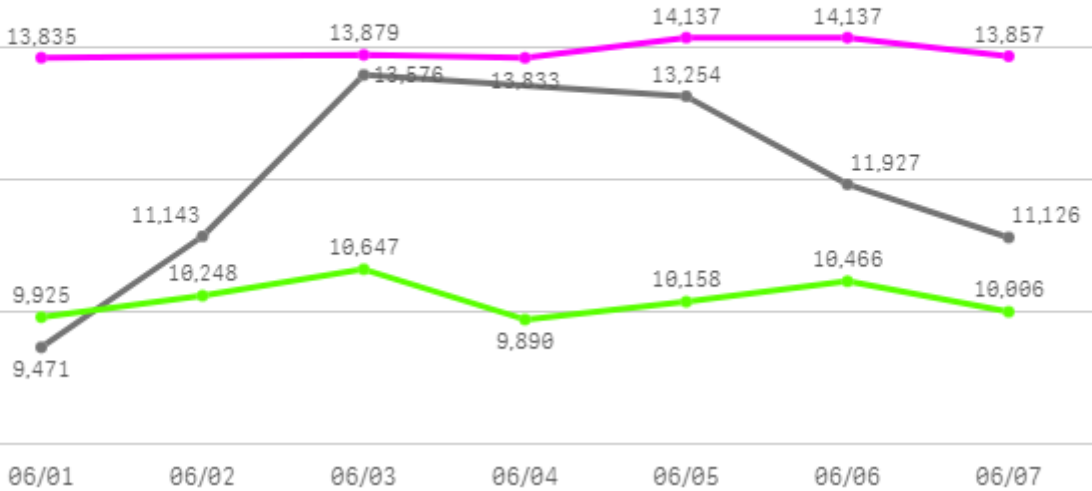
5

산지별 주출하 시군구



주간 도매가격(원)

◆ 2024 ● 2023 ◆ 평년



구분	금주(A)	전주(B)	전월(C)	전년(D)	평년(E)	A/B	A/C	A/D	A/E
가격(원)	13,946	13,568	21,262	11,750	10,198	102.8%	65.6%	118.7%	136.8%

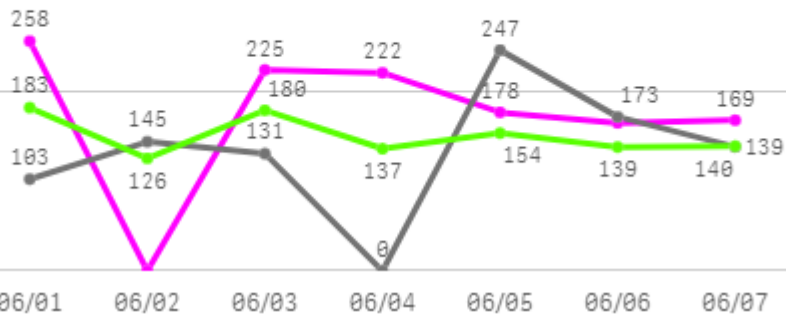
□ 대추방울토마토(3Kg) 주간 가격

구분	Q	품종	Q	단량	Q	특	상	보통	하
2024-06-01		대추방울토마토		3Kg		16,419	13,835	11,532	8,430
2024-06-03		대추방울토마토		3Kg		17,045	13,879	12,062	9,328
2024-06-04		대추방울토마토		3Kg		16,565	13,833	11,796	9,054
2024-06-05		대추방울토마토		3Kg		17,209	14,137	12,155	10,214
2024-06-06		대추방울토마토		3Kg		17,175	14,137	12,449	10,090
2024-06-07		대추방울토마토		3Kg		15,890	13,857	12,414	10,429
평균						16,717	13,946	12,068	9,591

토마토

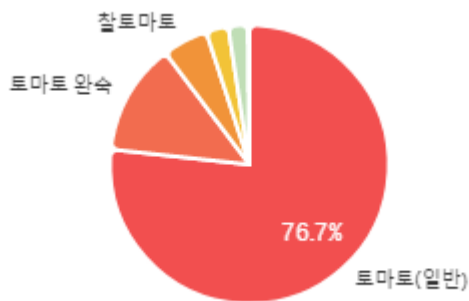
주간 반입량(톤)

◆ 2024 ● 2023 ▲ 평년

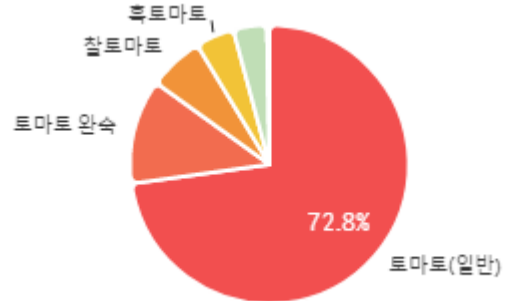


구분	금주(A)	전주(B)	전월(C)	전년(D)	평년(E)	A/B	A/C	A/D	A/E
물량(톤)	1,217	1,349	1,093	938	1,059	90.3%	111.4%	129.8%	114.9%

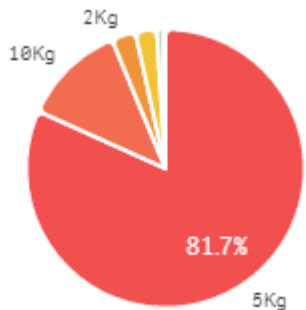
출하 품종별 거래물량 구성비



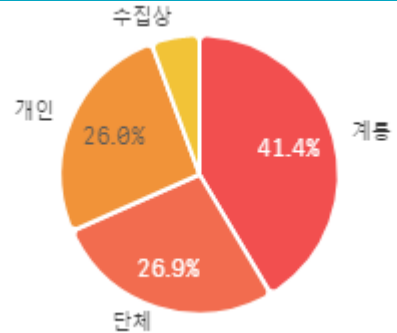
출하 품종별 거래금액 구성비



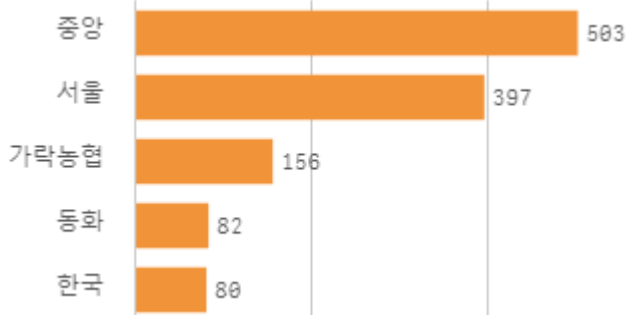
거래 단량별 물량 구성비



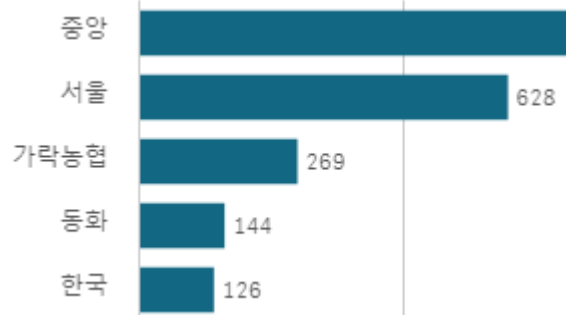
출하자별 거래물량 구성비



도매시장 법인별 거래물량(톤)

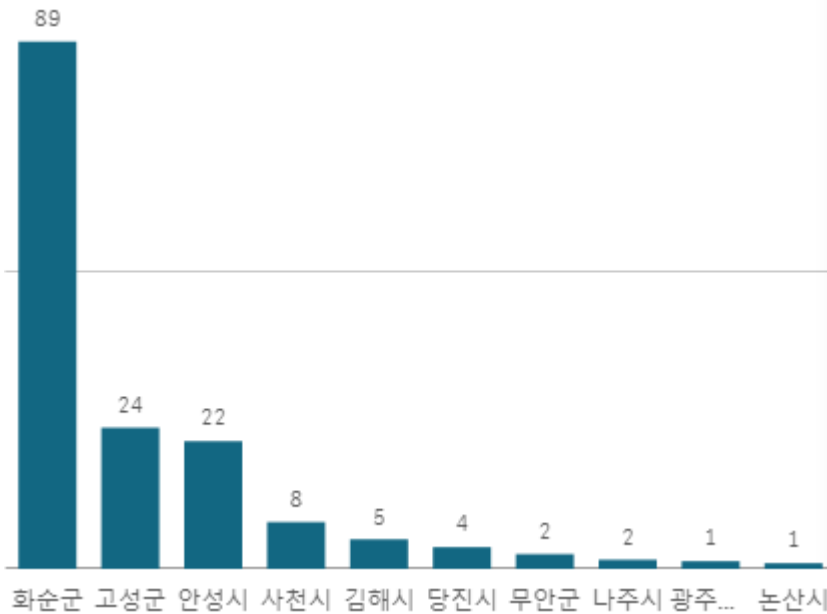


도매시장 법인별 거래금액(백만원)



토마토 완속(5Kg)

산지별 거래물량(톤)



출하산지(개소)

14

출하건수(천건)

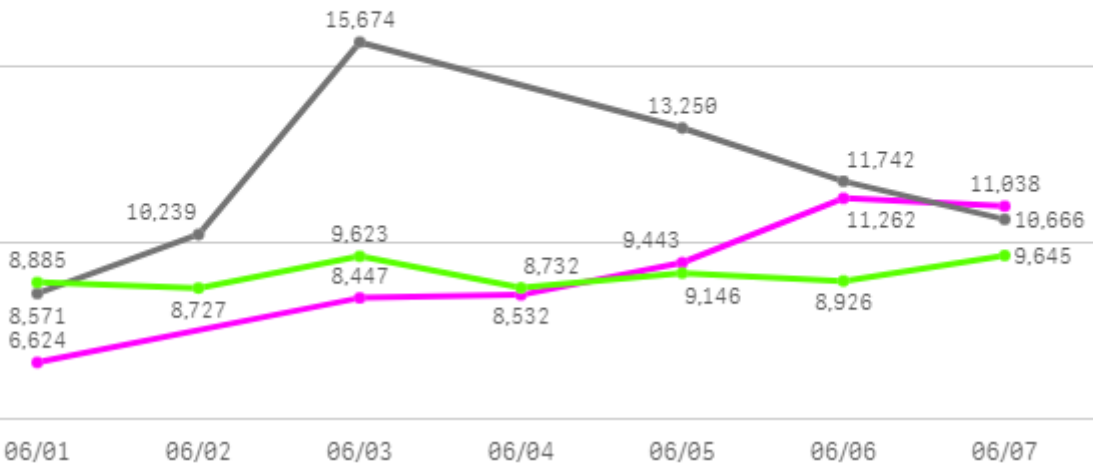
1

산지별 주출하 시군구



주간 도매가격(원)

● 2024 ● 2023 ● 평년



구분	금주(A)	전주(B)	전월(C)	전년(D)	평년(E)	A/B	A/C	A/D	A/E
가격(원)	9,224	11,175	15,916	11,690	9,108	82.5%	58.0%	78.9%	101.3%

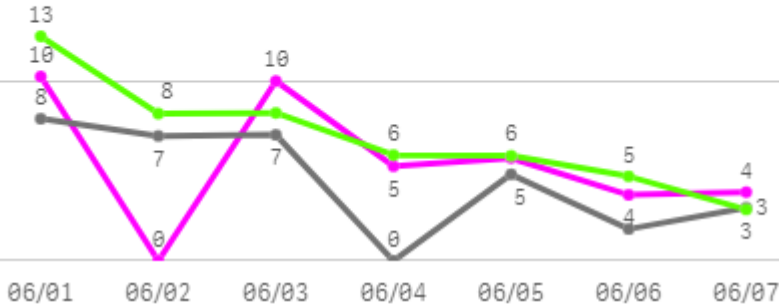
□ 토마토 완숙(5Kg) 주간 가격

구분	Q	품종	Q	단량	Q	특	상	보통	하
2024-06-01		토마토 완숙		5Kg		7,938	6,624	5,422	3,851
2024-06-03		토마토 완숙		5Kg		10,220	8,447	6,855	4,708
2024-06-04		토마토 완숙		5Kg		10,621	8,532	6,836	5,463
2024-06-05		토마토 완숙		5Kg		11,668	9,443	7,942	5,403
2024-06-06		토마토 완숙		5Kg		12,000	11,262	9,164	6,203
2024-06-07		토마토 완숙		5Kg		12,737	11,038	9,485	7,890
평균						10,864	9,224	7,617	5,586

딸기

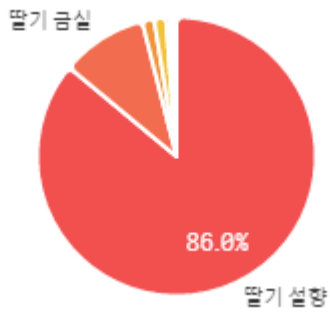
주간 반입량(톤)

◆ 2024 ● 2023 ▲ 평년

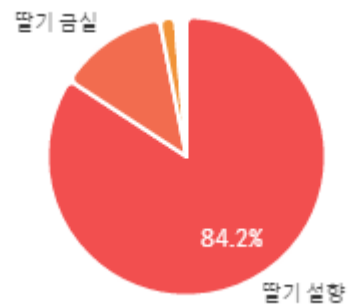


구분	금주(A)	전주(B)	전월(C)	전년(D)	평년(E)	A/B	A/C	A/D	A/E
물량(톤)	39	96	547	32	49	40.6%	7.1%	123.3%	80.4%

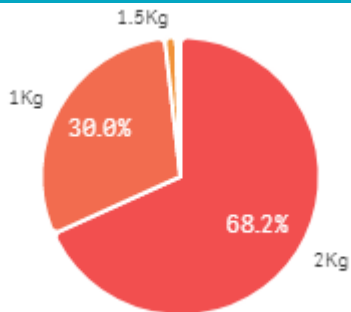
출하 품종별 거래물량 구성비



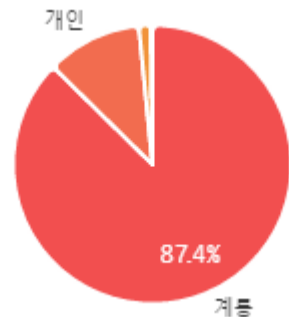
출하 품종별 거래금액 구성비



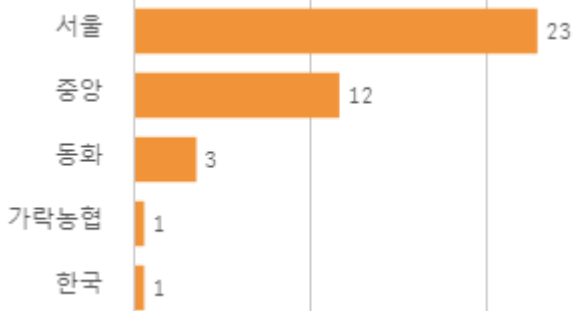
거래 단량별 물량 구성비



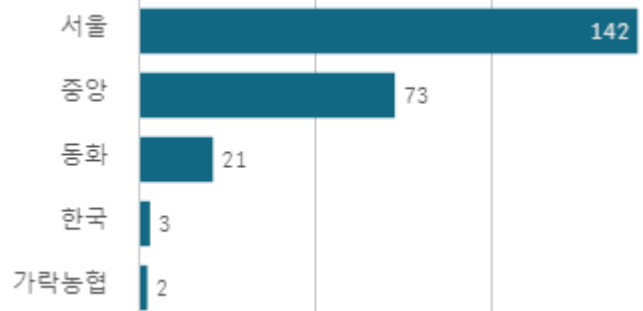
출하자별 거래물량 구성비



도매시장 법인별 거래물량(톤)

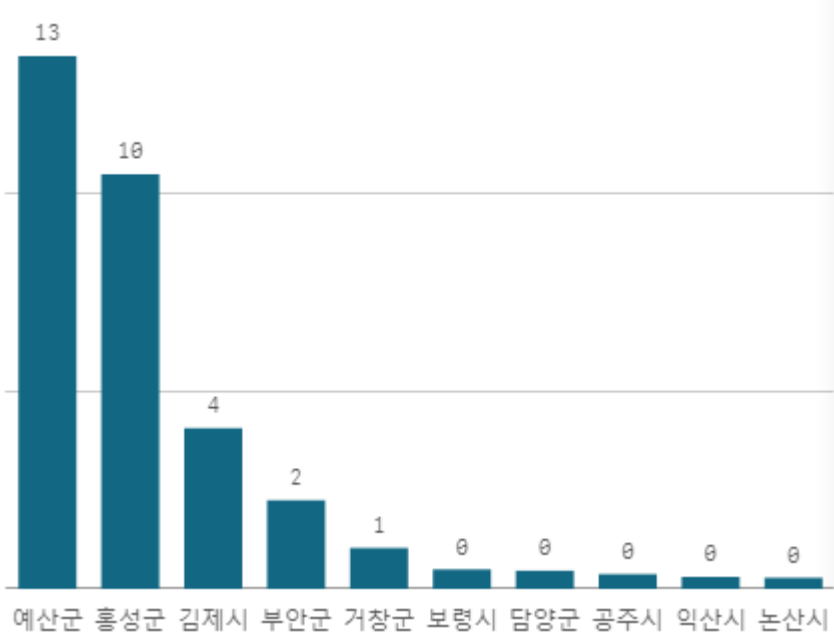


도매시장 법인별 거래금액(백만원)



딸기 설향(2Kg)

산지별 거래물량(톤)



출하산지(개소)

15

출하건수(천건)

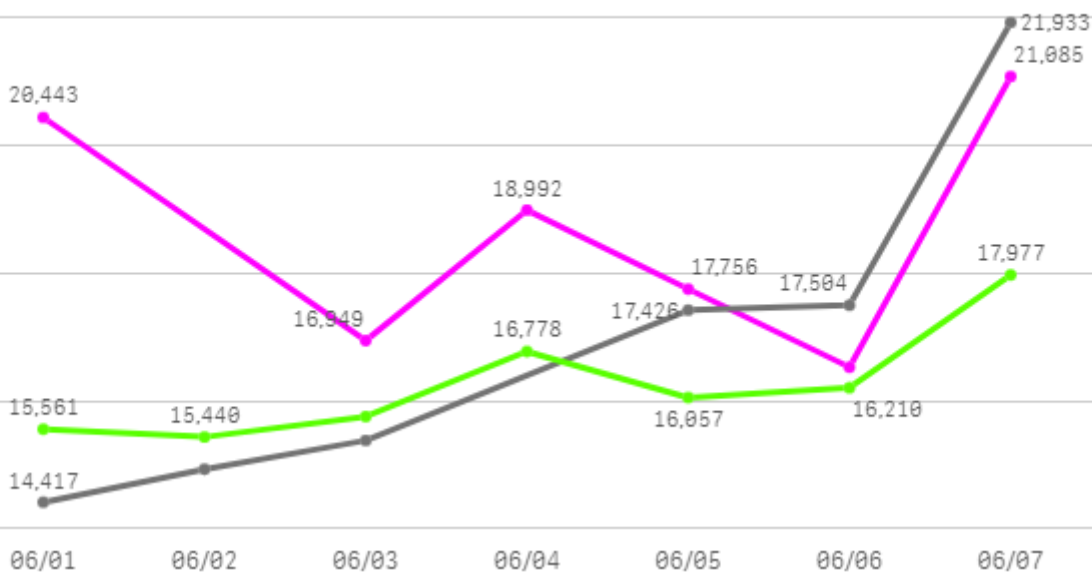
1

산지별 주출하 시군구



주간 도매가격(원)

◆ 2024 ● 2023 ◆ 평년



구분	금주(A)	전주(B)	전월(C)	전년(D)	평년(E)	A/B	A/C	A/D	A/E
가격(원)	18,626	16,959	16,479	16,933	16,215	109.8%	113.0%	110.0%	114.9%

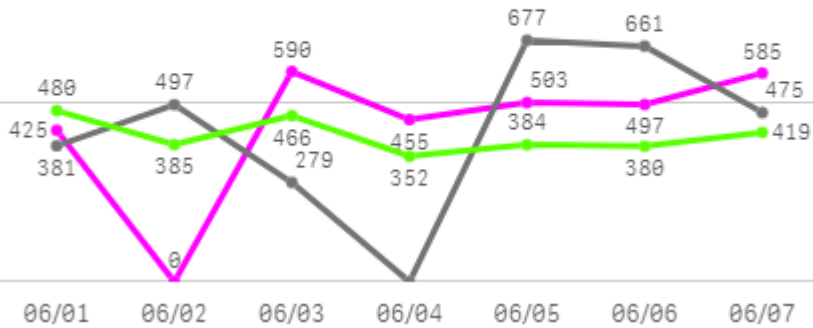
□ 딸기 설향(2Kg) 주간 가격

구분	Q	품종	Q	단량	Q	특	상	보통	하
2024-06-01		딸기 설향		2Kg		26,851	20,443	16,030	10,219
2024-06-03		딸기 설향		2Kg		21,014	16,949	13,123	9,242
2024-06-04		딸기 설향		2Kg		22,171	18,992	14,717	9,543
2024-06-05		딸기 설향		2Kg		22,174	17,756	13,669	8,588
2024-06-06		딸기 설향		2Kg		21,813	16,533	14,571	9,873
2024-06-07		딸기 설향		2Kg		23,500	21,085	18,940	12,733
평균						22,921	18,626	15,175	10,033

무

주간 반입량(톤)

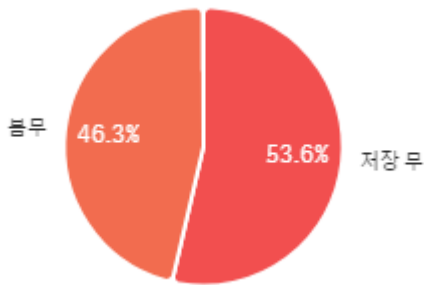
◆ 2024 ● 2023 ▲ 평년



구분	금주(A)	전주(B)	전월(C)	전년(D)	평년(E)	A/B	A/C	A/D	A/E
물량(톤)	3,054	2,978	2,926	2,969	2,866	102.6%	104.4%	102.9%	106.6%

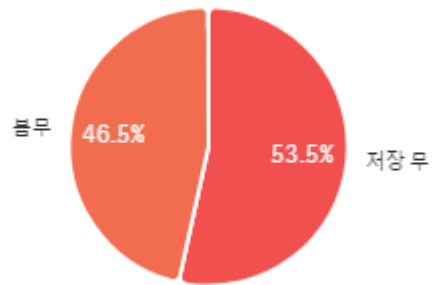
출하 품종별 거래물량 구성비

프장 무

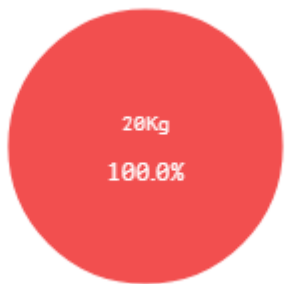


출하 품종별 거래금액 구성비

프장 무

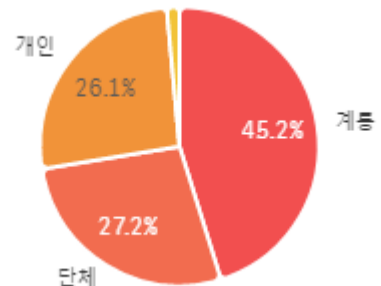


거래 단량별 물량 구성비



출하자별 거래물량 구성비

수집상



도매시장 법인별 거래물량(톤)

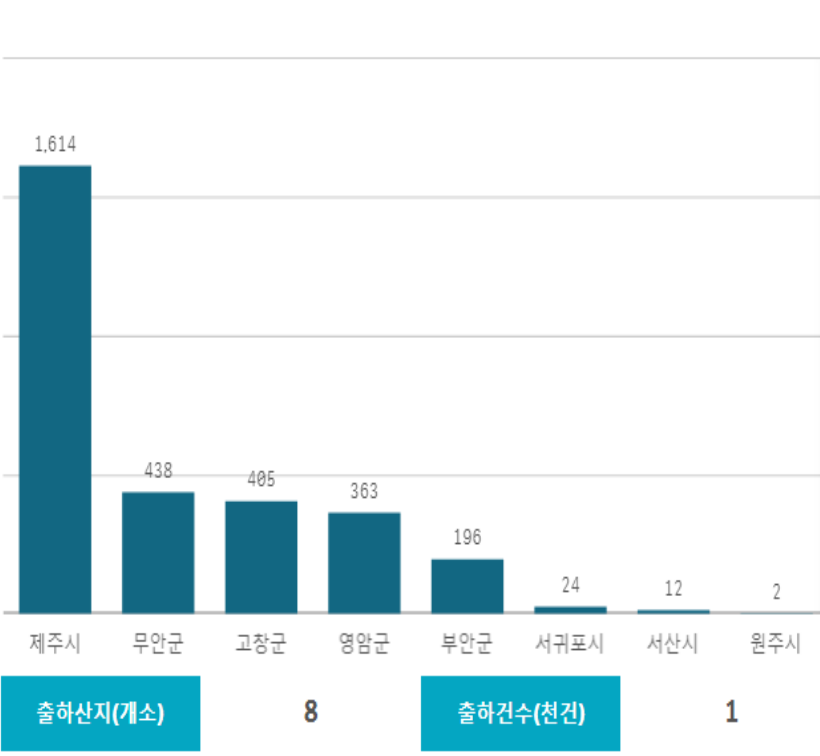


도매시장 법인별 거래금액(백만원)



무(20Kg)

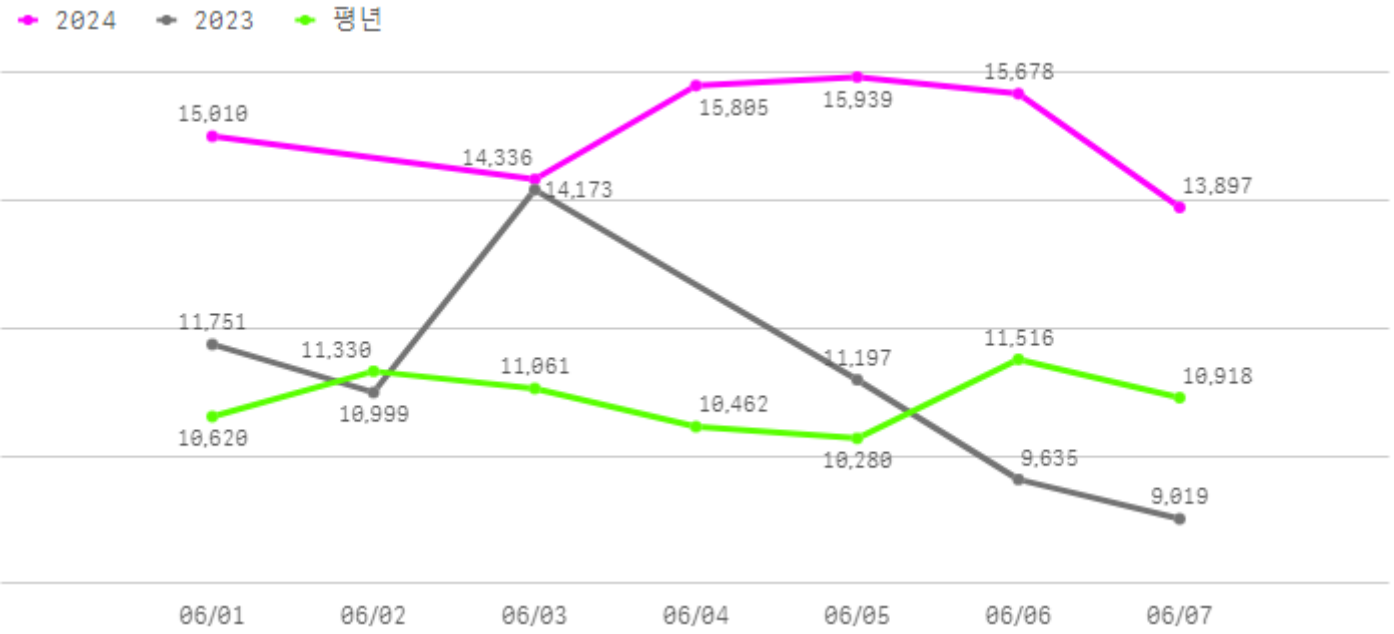
산지별 거래물량(톤)



산지별 주출하 시군구



주간 도매가격(원)



구분	금주(A)	전주(B)	전월(C)	전년(D)	평년(E)	A/B	A/C	A/D	A/E
가격(원)	15,111	17,386	16,963	11,129	10,881	86.9%	89.1%	135.8%	138.9%

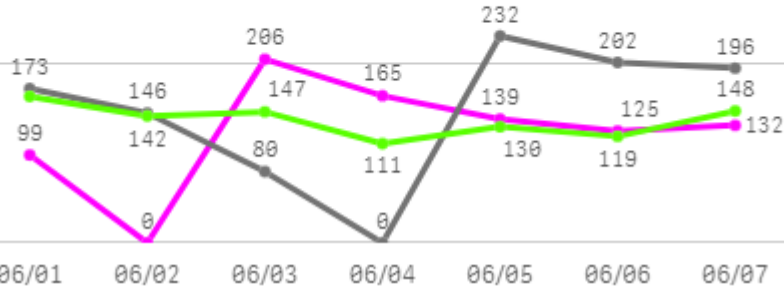
□ 무(20Kg) 주간 가격

구분	Q	품종	Q	단량	Q	특	상	보통	하
2024-06-01		무		20Kg		19,268	15,010	11,104	7,905
2024-06-03		무		20Kg		17,999	14,336	11,621	8,373
2024-06-04		무		20Kg		19,179	15,805	13,153	6,661
2024-06-05		무		20Kg		18,469	15,939	12,970	7,327
2024-06-06		무		20Kg		18,818	15,678	13,750	8,136
2024-06-07		무		20Kg		18,995	13,897	11,975	8,808
평균						18,788	15,111	12,429	7,868

당근

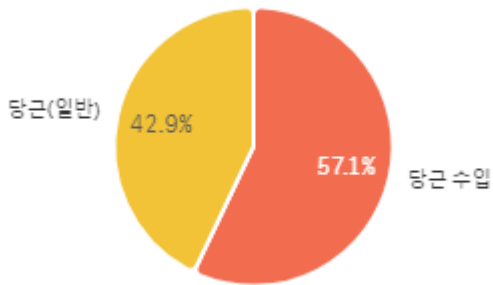
주간 반입량(톤)

◆ 2024 ● 2023 ▲ 평년

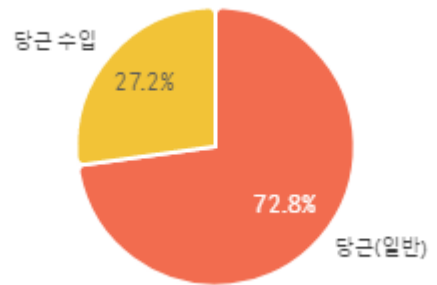


구분	금주(A)	전주(B)	전월(C)	전년(D)	평년(E)	A/B	A/C	A/D	A/E
물량(톤)	865	950	1,180	1,029	962	91.1%	73.3%	84.1%	90.0%

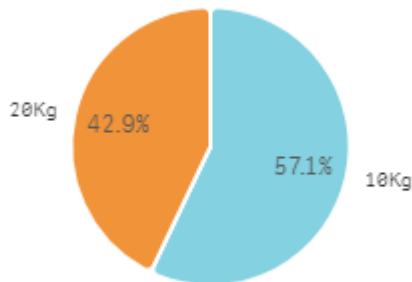
출하 품종별 거래물량 구성비



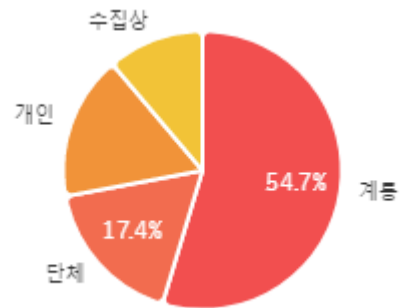
출하 품종별 거래금액 구성비



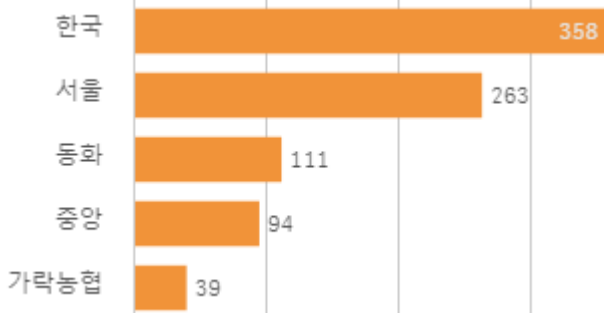
거래 단량별 물량 구성비



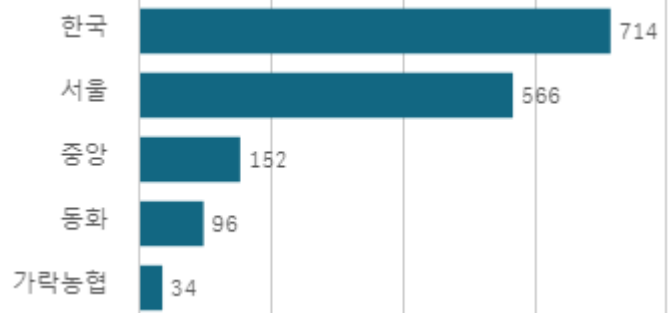
출하자별 거래물량 구성비



도매시장 법인별 거래물량(톤)

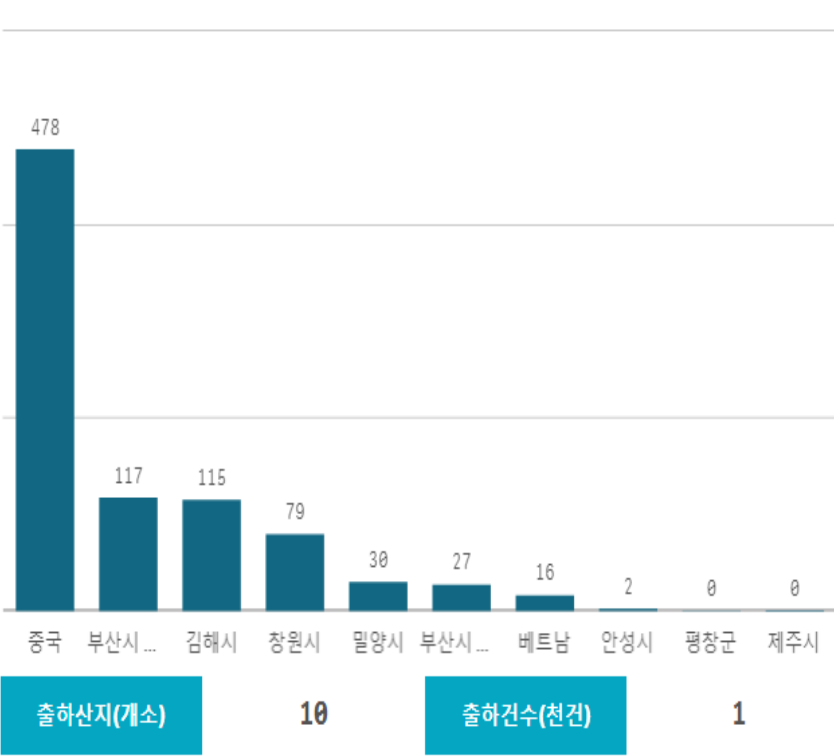


도매시장 법인별 거래금액(백만원)



당근(20Kg)

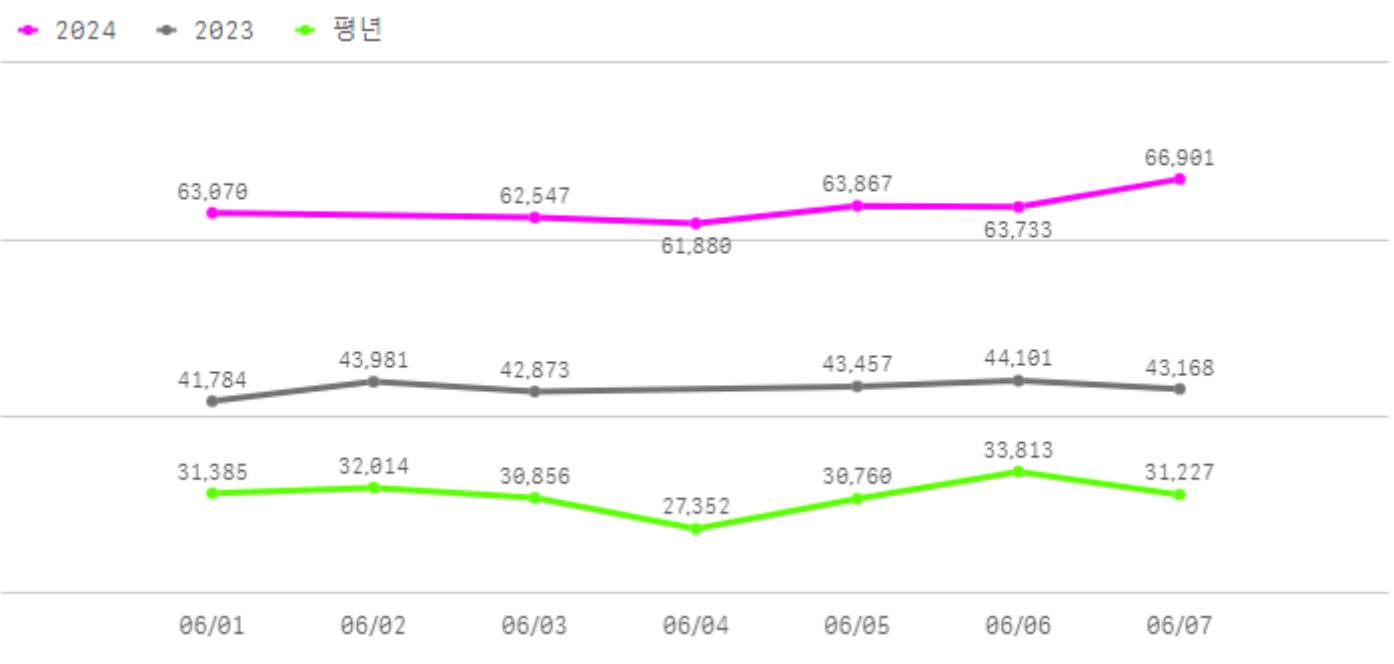
산지별 거래물량(톤)



산지별 주출하 시군구



주간 도매가격(원)



구분	금주(A)	전주(B)	전월(C)	전년(D)	평년(E)	A/B	A/C	A/D	A/E
가격(원)	63,666	62,587	54,787	43,227	31,062	101.7%	116.2%	147.3%	205.0%

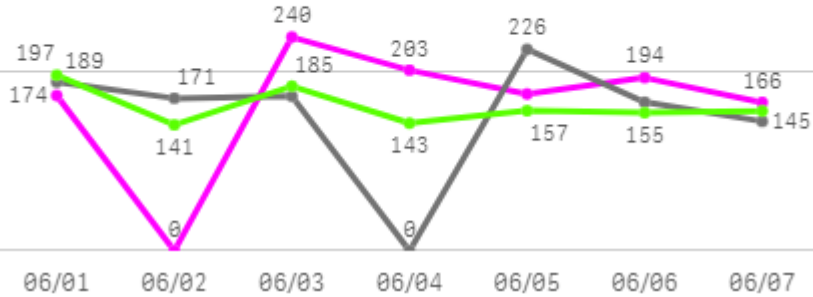
□ 당근(20Kg) 주간 가격

구분	Q	품종	Q	단량	Q	특	상	보통	하
2024-06-01		당근		20Kg		65,367	63,070	60,863	57,595
2024-06-03		당근		20Kg		63,833	62,547	60,381	57,120
2024-06-04		당근		20Kg		63,357	61,880	60,044	56,357
2024-06-05		당근		20Kg		65,500	63,867	61,483	56,866
2024-06-06		당근		20Kg		65,000	63,733	61,441	56,827
2024-06-07		당근		20Kg		68,000	66,901	64,109	58,104
평균						65,176	63,666	61,387	57,145

생고추

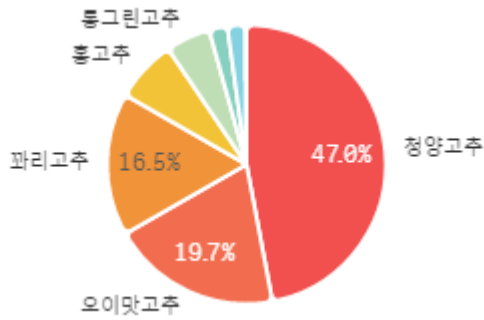
주간 반입량(톤)

◆ 2024 ● 2023 ▲ 평년

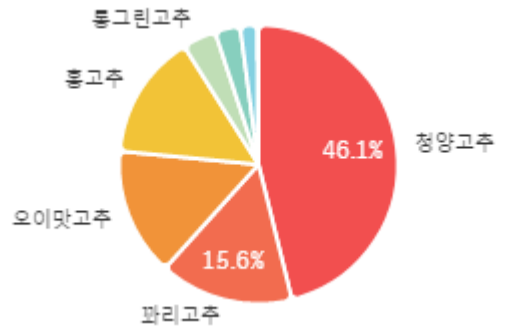


구분	금주(A)	전주(B)	전월(C)	전년(D)	평년(E)	A/B	A/C	A/D	A/E
물량(톤)	1,153	1,120	1,032	1,072	1,135	102.9%	111.7%	107.6%	101.6%

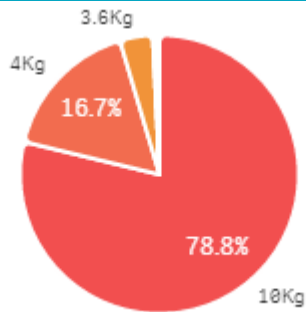
출하 품종별 거래물량 구성비



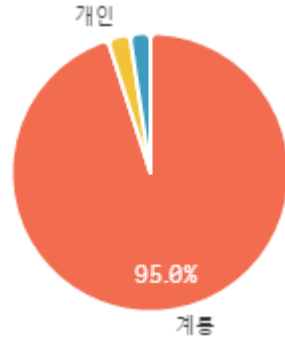
출하 품종별 거래금액 구성비



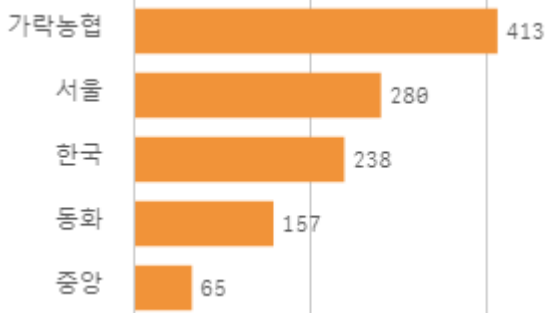
거래 단량별 물량 구성비



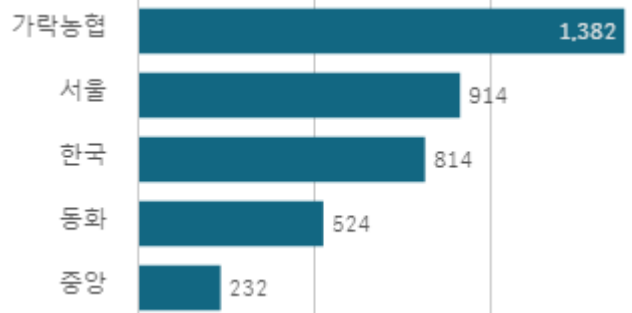
출하자별 거래물량 구성비



도매시장 법인별 거래물량(톤)

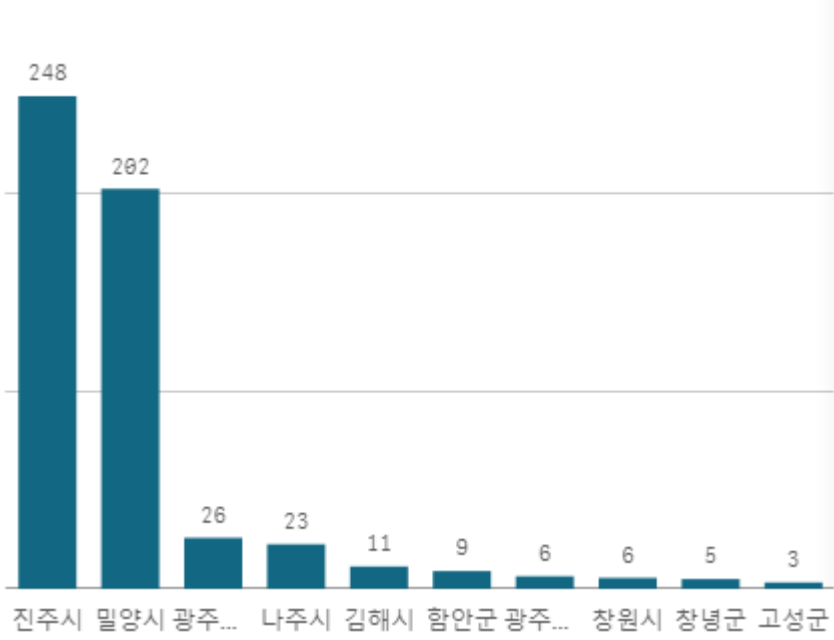


도매시장 법인별 거래금액(백만원)



청양고추(10Kg)

산지별 거래물량(톤)



출하산지(개소)

17

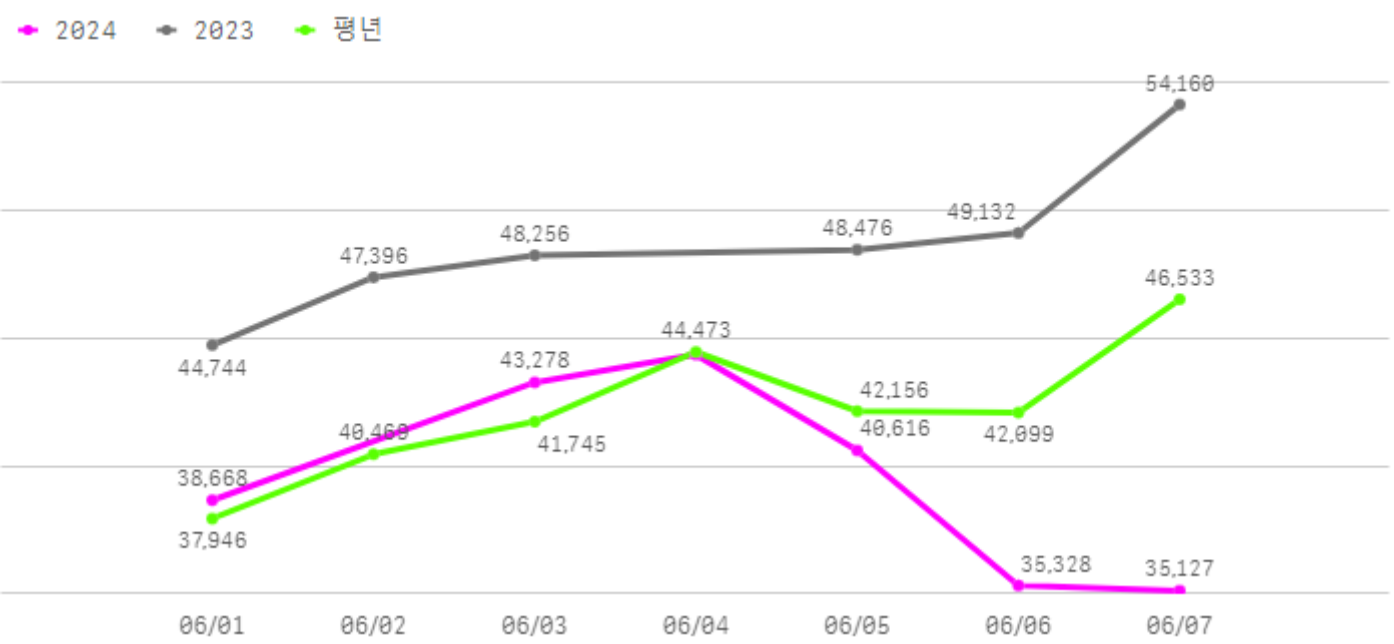
출하건수(천건)

4

산지별 주출하 시군구



주간 도매가격(원)



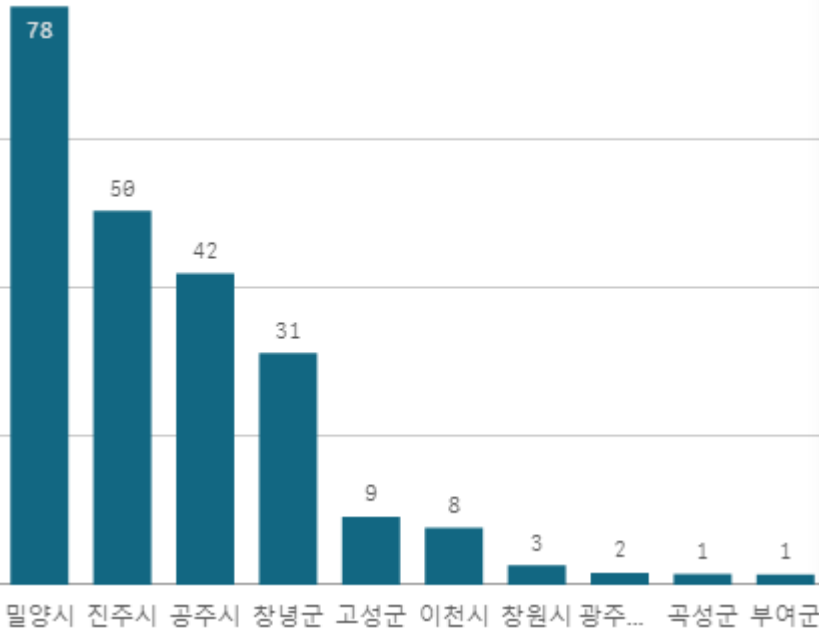
구분	금주(A)	전주(B)	전월(C)	전년(D)	평년(E)	A/B	A/C	A/D	A/E
가격(원)	39,564	39,869	47,272	48,694	42,046	99.2%	83.7%	81.2%	94.1%

□ 청양고추(10Kg) 주간 가격

구분	Q	품종	Q	단량	Q	특	상	보통	하
2024-06-01		청양고추		10Kg		52,550	38,668	28,575	21,719
2024-06-03		청양고추		10Kg		55,736	43,278	31,719	24,533
2024-06-04		청양고추		10Kg		55,717	44,365	34,458	26,401
2024-06-05		청양고추		10Kg		51,797	40,616	32,462	25,858
2024-06-06		청양고추		10Kg		45,521	35,328	27,650	22,362
2024-06-07		청양고추		10Kg		46,825	35,127	27,223	20,918
평균						51,358	39,564	30,348	23,632

오이맛고추(10Kg)

산지별 거래물량(톤)



출하산지(개소)

21

출하건수(천건)

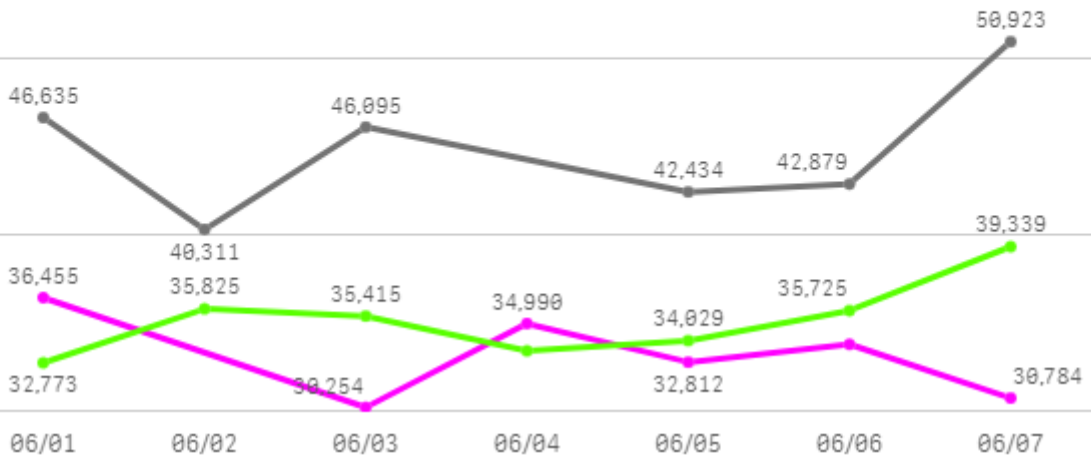
2

산지별 주출하 시군구



주간 도매가격(원)

◆ 2024 ◀ 2023 ◆ 평년



구분	금주(A)	전주(B)	전월(C)	전년(D)	평년(E)	A/B	A/C	A/D	A/E
가격(원)	33,185	41,204	43,912	44,880	35,147	80.5%	75.6%	73.9%	94.4%

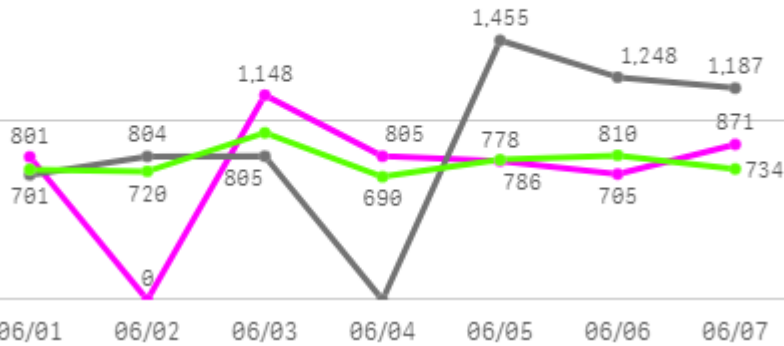
□ 오이맛고추(10Kg) 주간 가격

구분	Q	품종	Q	단량	Q	특	상	보통	하
2024-06-01		오이맛고추		10Kg		54,660	36,455	20,610	13,472
2024-06-03		오이맛고추		10Kg		38,892	30,254	19,183	11,179
2024-06-04		오이맛고추		10Kg		43,531	34,990	20,404	11,478
2024-06-05		오이맛고추		10Kg		43,274	32,812	21,782	10,745
2024-06-06		오이맛고추		10Kg		38,303	33,817	21,489	10,994
2024-06-07		오이맛고추		10Kg		35,152	30,784	22,667	12,125
평균						42,302	33,185	21,023	11,666

양파

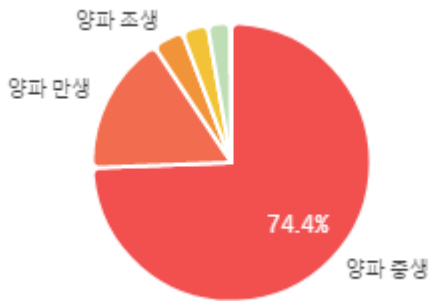
주간 반입량(톤)

◆ 2024 ● 2023 ▲ 평년

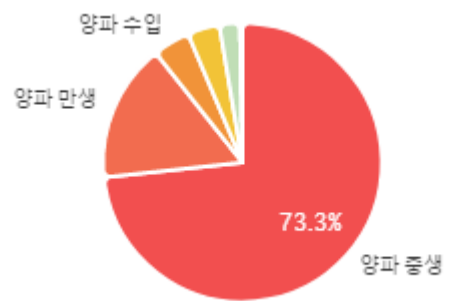


구분	금주(A)	전주(B)	전월(C)	전년(D)	평년(E)	A/B	A/C	A/D	A/E
물량(톤)	5,109	5,432	5,408	6,200	5,407	94.1%	94.5%	82.4%	94.5%

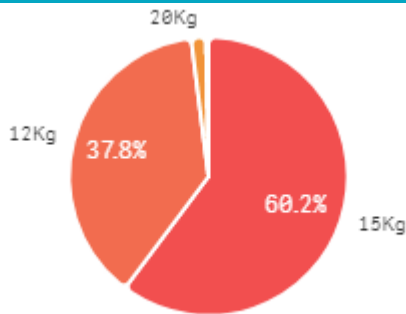
출하 품종별 거래물량 구성비



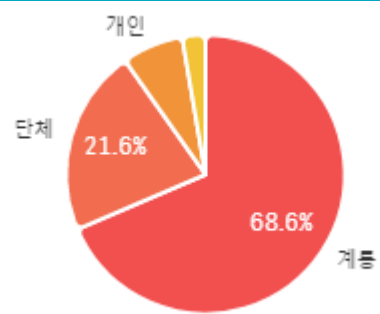
출하 품종별 거래금액 구성비



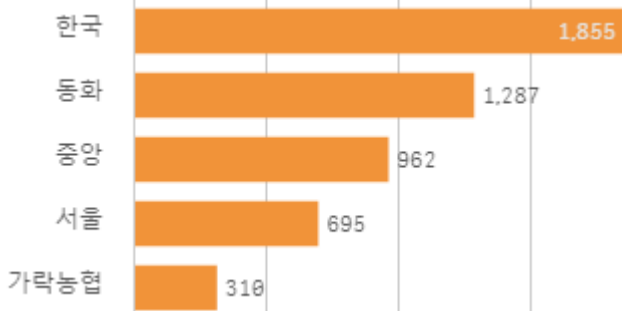
거래 단량별 물량 구성비



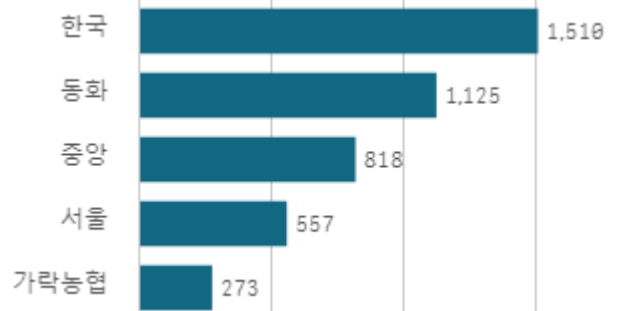
출하자별 거래물량 구성비



도매시장 법인별 거래물량(톤)

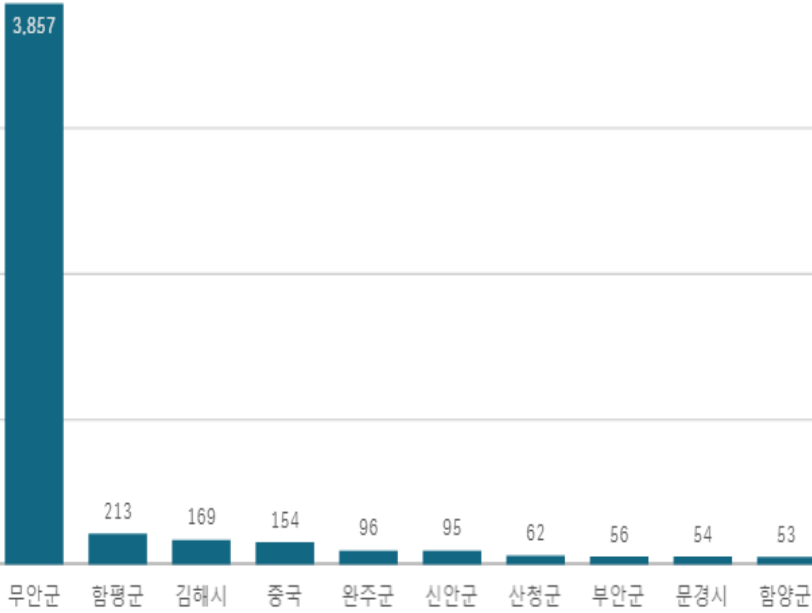


도매시장 법인별 거래금액(백만원)



양파(1Kg)

산지별 거래물량(톤)



출하산지(개소)

30

출하건수(천건)

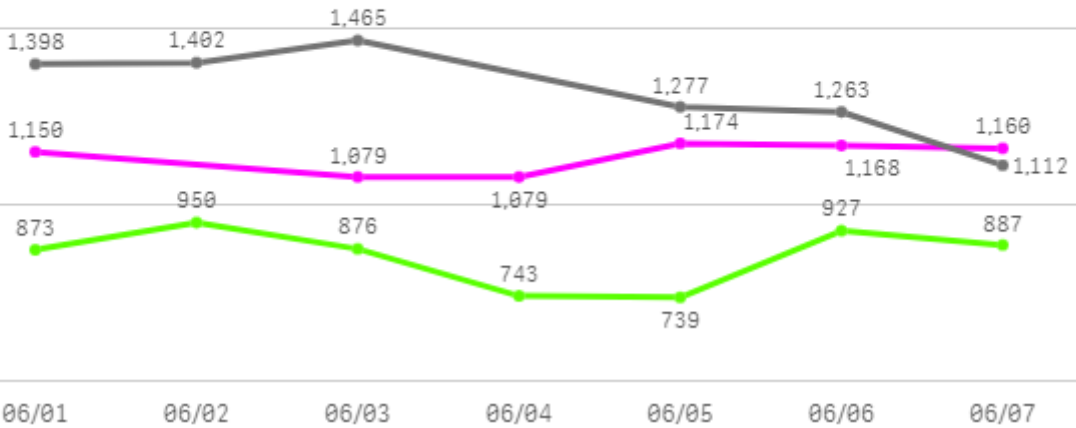
3

산지별 주출하 시군구



주간 도매가격(원)

◆ 2024 ● 2023 ◆ 평년



구분	금주(A)	전주(B)	전월(C)	전년(D)	평년(E)	A/B	A/C	A/D	A/E
가격(원)	1,135	1,177	1,358	1,320	858	96.4%	83.6%	86.0%	132.3%

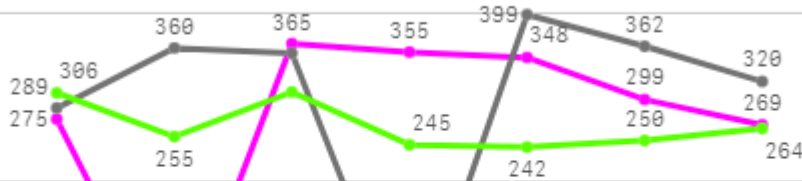
□ 양파(1Kg) 주간 가격

구분	Q	품종	Q	단량	Q	특	상	보통	하
2024-06-01		양파		1Kg		1,330	1,150	755	357
2024-06-03		양파		1Kg		1,246	1,079	694	292
2024-06-04		양파		1Kg		1,239	1,079	637	280
2024-06-05		양파		1Kg		1,319	1,174	796	331
2024-06-06		양파		1Kg		1,341	1,168	749	372
2024-06-07		양파		1Kg		1,344	1,160	820	421
평균						1,303	1,135	742	342

대파

주간 반입량(톤)

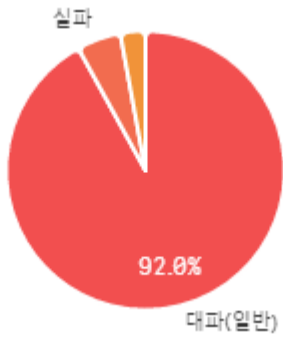
◆ 2024 ● 2023 ▲ 평년



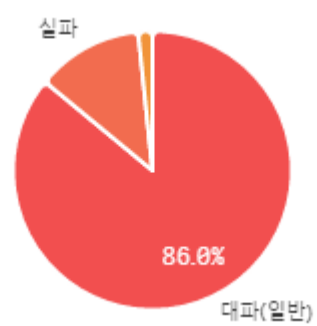
06/01 06/02 06/03 06/04 06/05 06/06 06/07

구분	금주(A)	전주(B)	전월(C)	전년(D)	평년(E)	A/B	A/C	A/D	A/E
물량(톤)	1,911	1,956	1,965	2,083	1,870	97.7%	97.3%	91.7%	102.2%

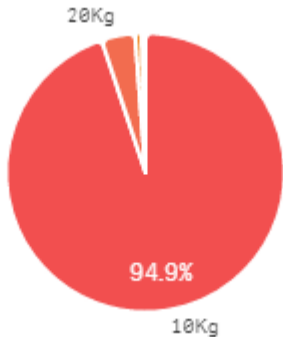
출하 품종별 거래물량 구성비



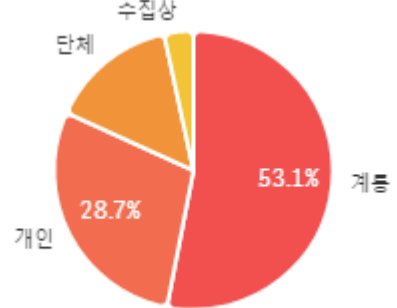
출하 품종별 거래금액 구성비



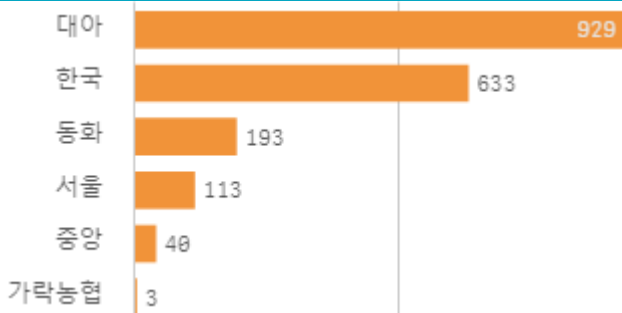
거래 단량별 물량 구성비



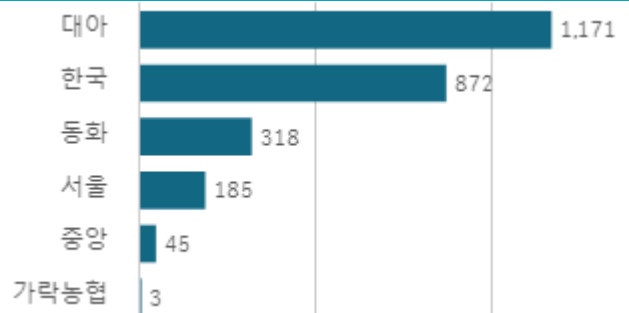
출하자별 거래물량 구성비



도매시장 법인별 거래물량(톤)

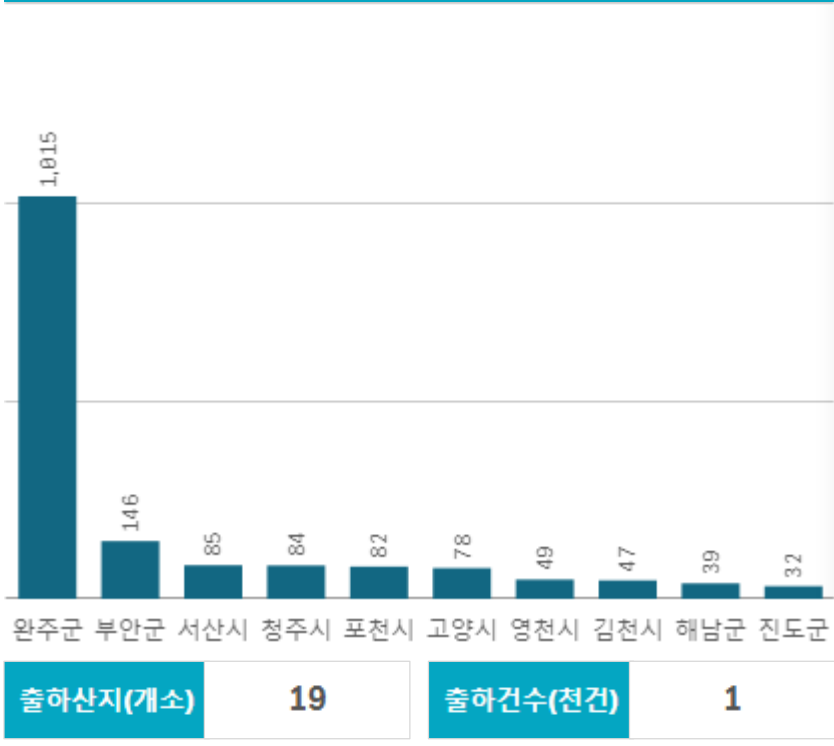


도매시장 법인별 거래금액(백만원)

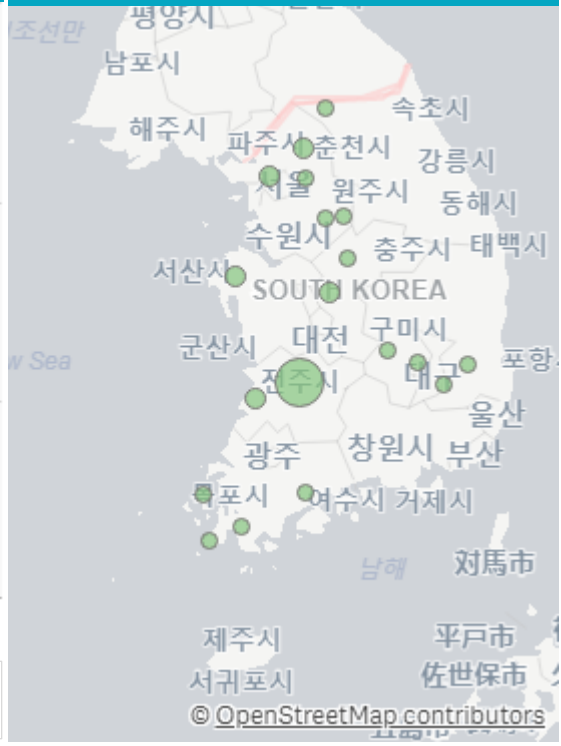


대파(일반)(1Kg)

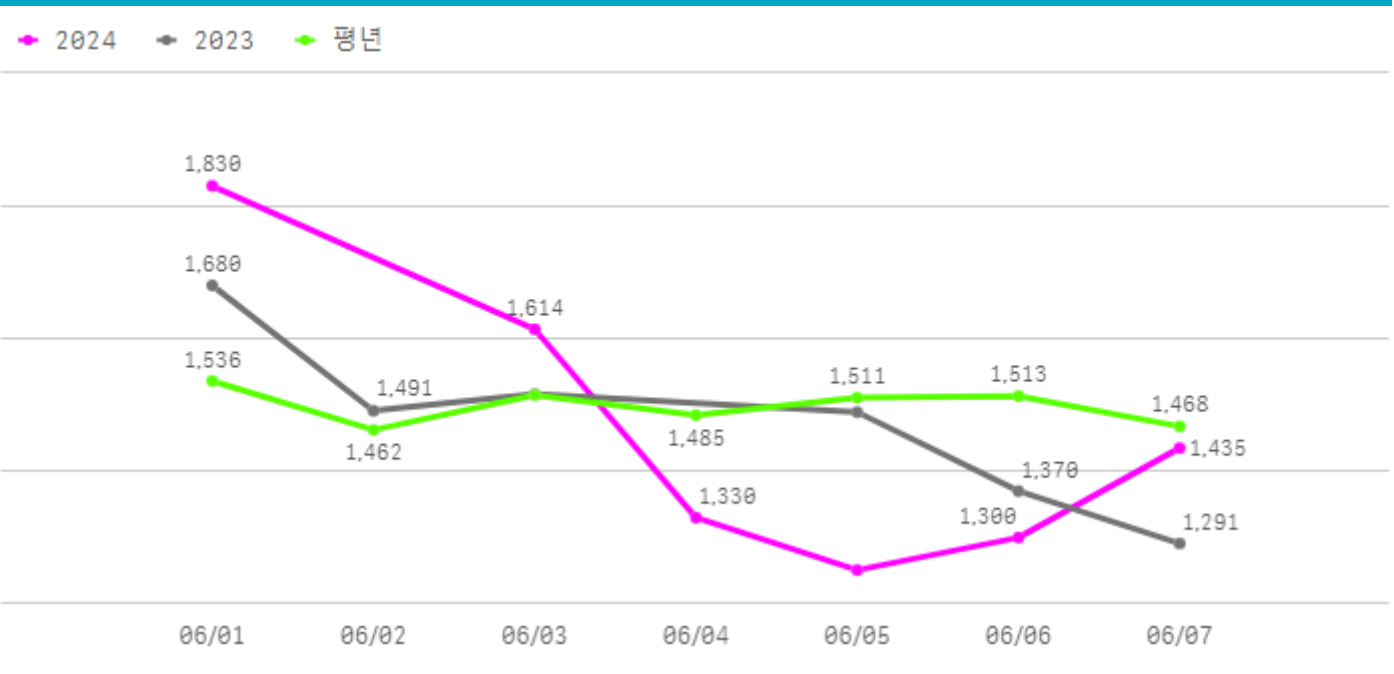
산지별 거래물량(톤)



산지별 주출하 시군구



주간 도매가격(원)



구분	금주(A)	전주(B)	전월(C)	전년(D)	평년(E)	A/B	A/C	A/D	A/E
가격(원)	1,460	1,567	2,371	1,473	1,500	93.2%	61.6%	99.1%	97.3%

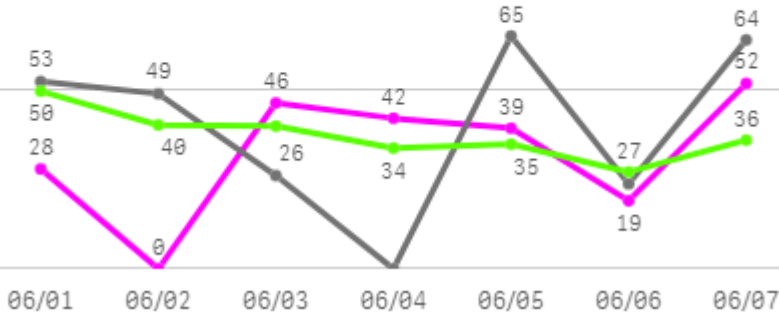
□ 대파(일반)(1Kg) 주간 가격

구분	Q	품종	Q	단량	Q	특	상	보통	하
2024-06-01		대파(일반)		1Kg		2,089	1,830	1,576	1,329
2024-06-03		대파(일반)		1Kg		1,884	1,614	1,357	1,193
2024-06-04		대파(일반)		1Kg		1,606	1,330	1,132	958
2024-06-05		대파(일반)		1Kg		1,552	1,251	943	728
2024-06-06		대파(일반)		1Kg		1,570	1,300	1,078	866
2024-06-07		대파(일반)		1Kg		1,650	1,435	1,246	956
평균						1,725	1,460	1,222	1,005

쪽파

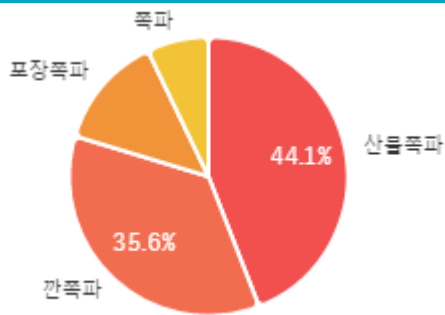
주간 반입량(톤)

2024 2023 평년

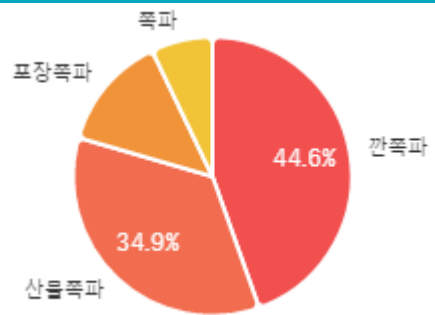


구분	금주(A)	전주(B)	전월(C)	전년(D)	평년(E)	A/B	A/C	A/D	A/E
물량(톤)	227	246	280	281	262	92.5%	81.2%	80.8%	86.7%

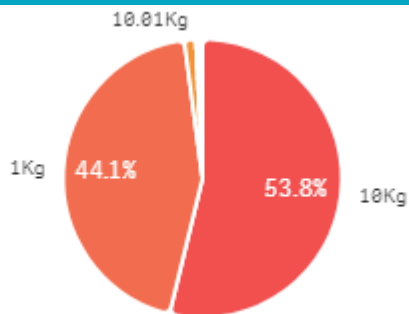
출하 품종별 거래물량 구성비



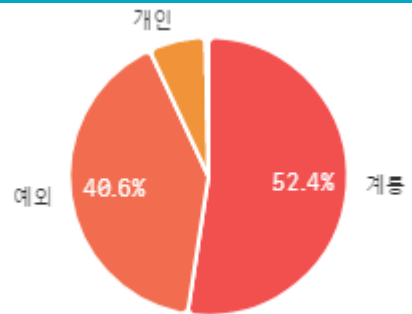
출하 품종별 거래금액 구성비



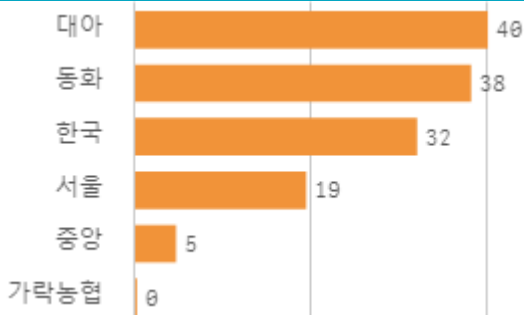
거래 단량별 물량 구성비



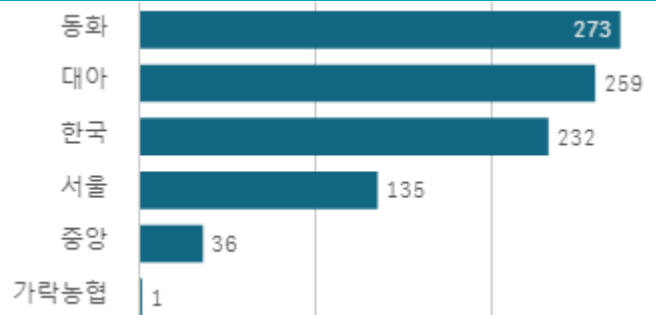
출하자별 거래물량 구성비



도매시장 법인별 거래물량(톤)

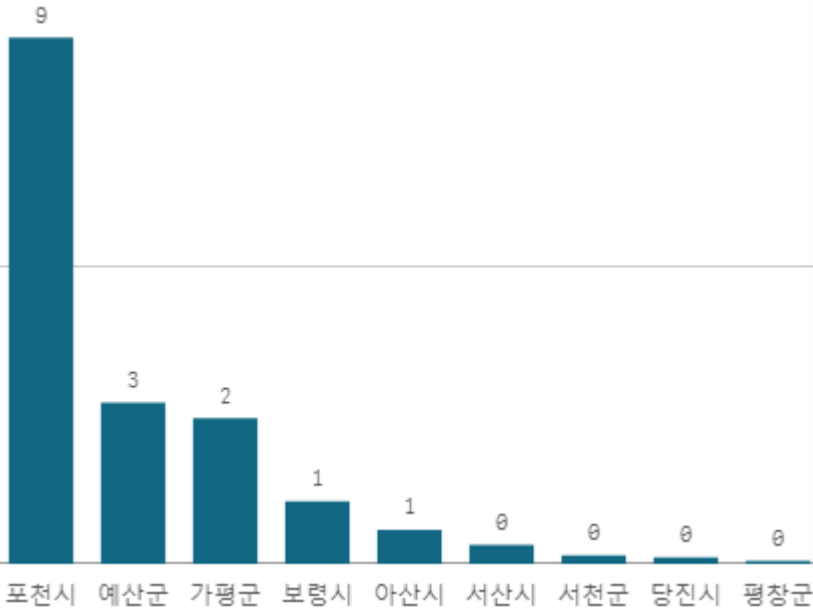


도매시장 법인별 거래금액(백만원)



쪽파(10Kg)

산지별 거래물량(톤)



출하산지(개소)

9

출하건수(천건)

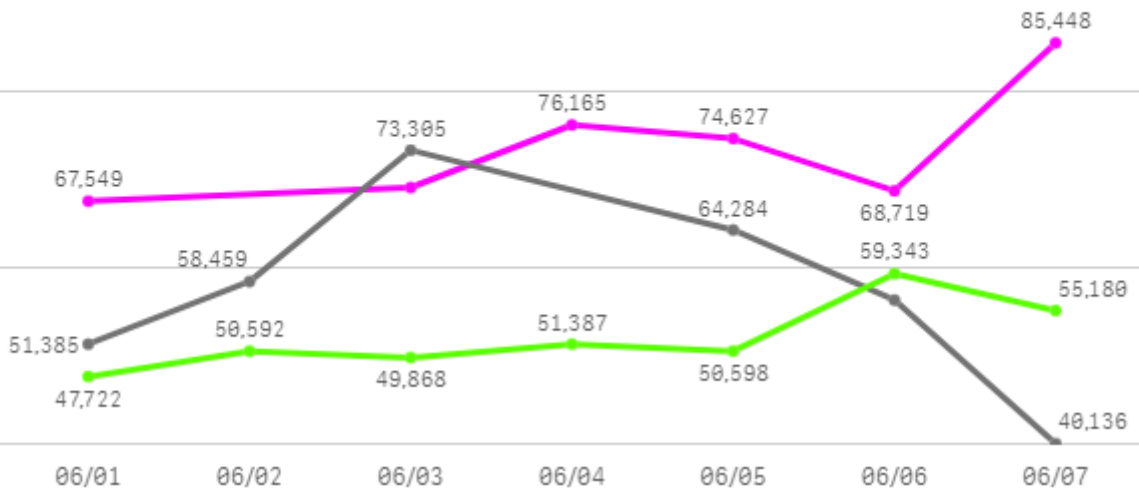
0

산지별 주출하 시군구



주간 도매가격(원)

◆ 2024 ● 2023 ◆ 평년



구분	금주(A)	전주(B)	전월(C)	전년(D)	평년(E)	A/B	A/C	A/D	A/E
가격(원)	73,600	66,127	62,273	57,322	51,878	111.3%	118.2%	128.4%	141.9%

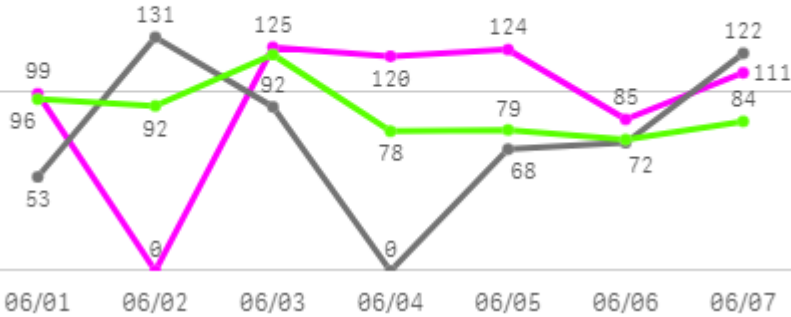
□ 쪽파(10Kg) 주간 가격

구분	Q	품종	Q	단량	Q	특	상	보통	하
2024-06-01		쪽파		10Kg		77,356	67,549	52,402	40,608
2024-06-03		쪽파		10Kg		78,200	69,093	59,100	42,020
2024-06-04		쪽파		10Kg		85,800	76,165	66,505	46,383
2024-06-05		쪽파		10Kg		90,219	74,627	67,208	58,362
2024-06-06		쪽파		10Kg		75,000	68,719	59,647	46,794
2024-06-07		쪽파		10Kg		98,735	85,448	64,205	34,889
평균						84,218	73,600	61,511	44,843

파프리카

주간 반입량(톤)

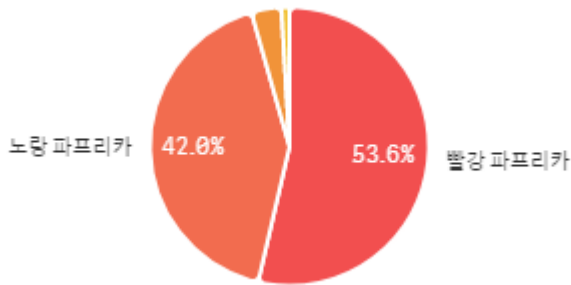
◆ 2024 ● 2023 ▲ 평년



구분	금주(A)	전주(B)	전월(C)	전년(D)	평년(E)	A/B	A/C	A/D	A/E
물량(톤)	665	620	595	538	625	107.3%	111.8%	123.7%	106.4%

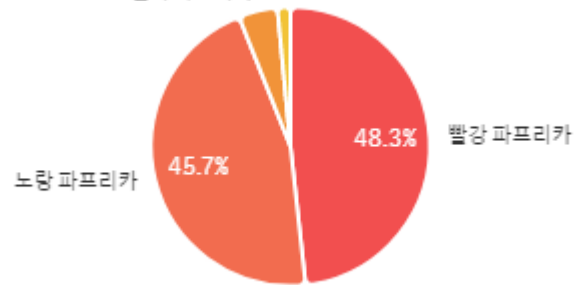
출하 품종별 거래물량 구성비

오렌지 파프리카



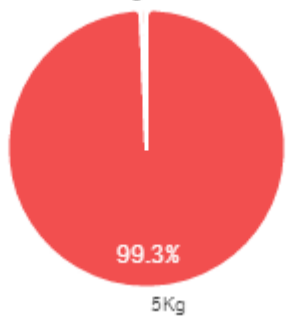
출하 품종별 거래금액 구성비

오렌지 파프리카



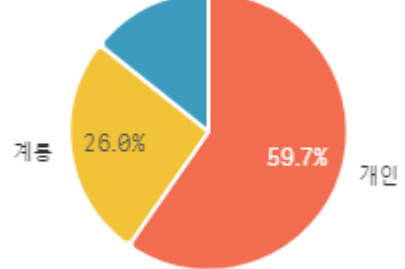
거래 단량별 물량 구성비

10Kg

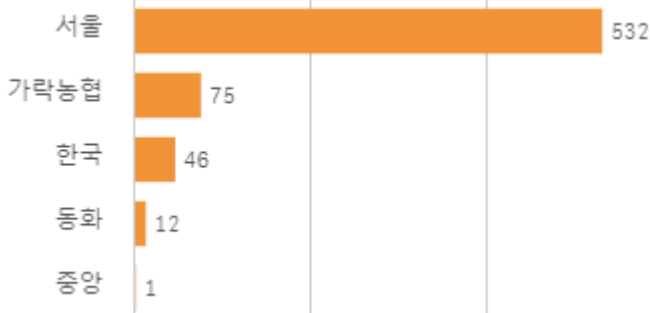


출하자별 거래물량 구성비

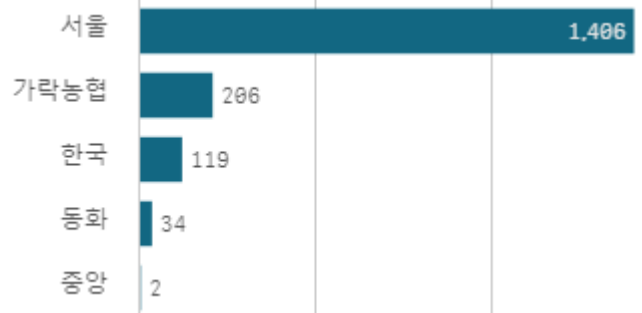
단체



도매시장 법인별 거래물량(톤)

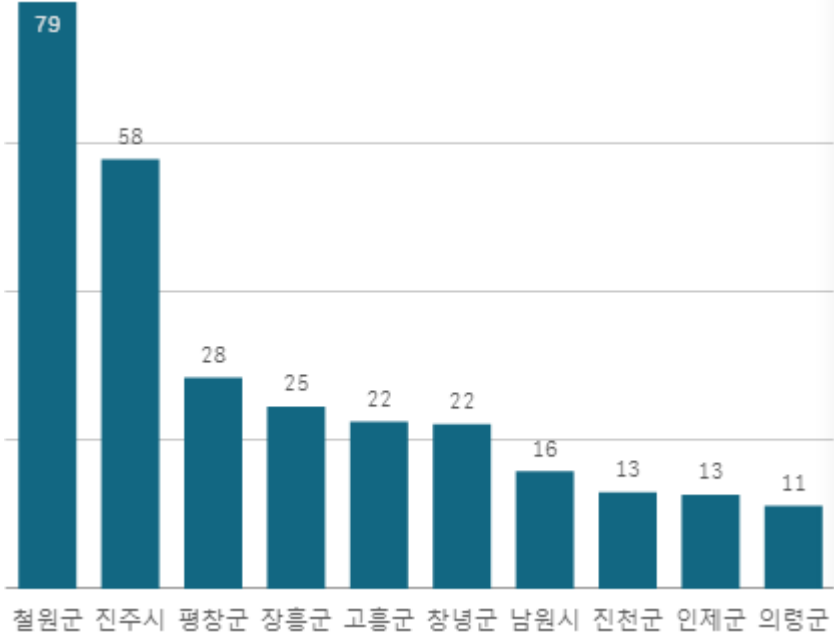


도매시장 법인별 거래금액(백만원)



빨강 파프리카(5Kg)

산지별 거래물량(톤)



출하산지(개소)

28

출하건수(천건)

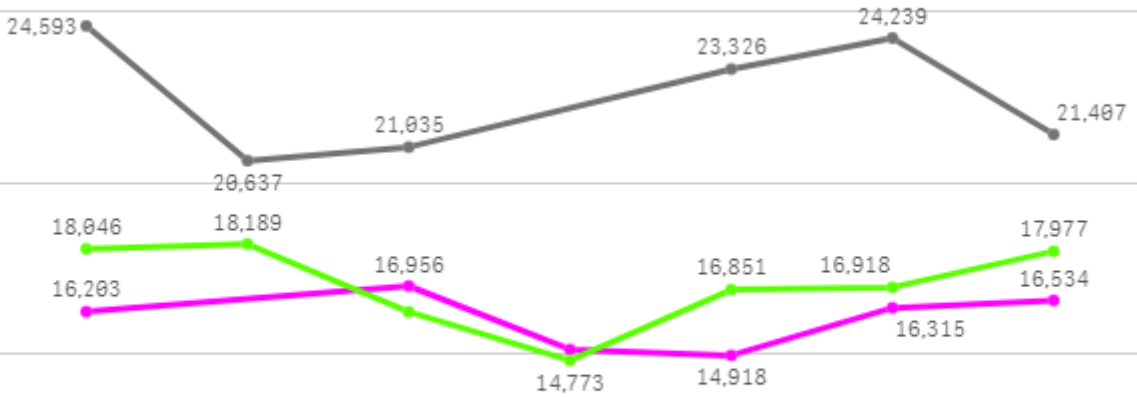
2

산지별 주출하 시군구



주간 도매가격(원)

◆ 2024 ● 2023 ◆ 평년



06/01 06/02 06/03 06/04 06/05 06/06 06/07

구분	금주(A)	전주(B)	전월(C)	전년(D)	평년(E)	A/B	A/C	A/D	A/E
가격(원)	16,003	19,455	22,487	22,540	17,002	82.3%	71.2%	71.0%	94.1%

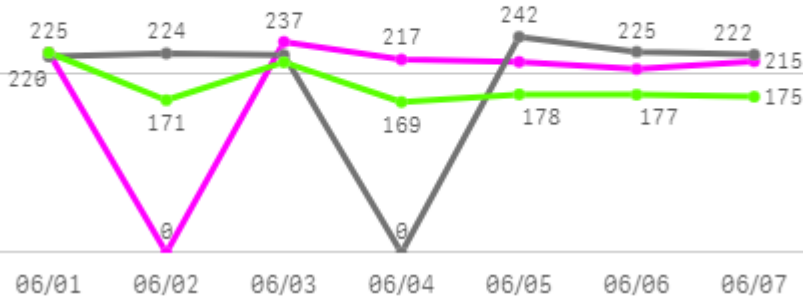
□ 빨강 파프리카(5Kg) 주간 가격

구분	Q	품종	Q	단량	Q	특	상	보통	하
2024-06-01		빨강 파프리카		5Kg		-	16,203	12,530	9,531
2024-06-03		빨강 파프리카		5Kg		-	16,956	13,029	9,043
2024-06-04		빨강 파프리카		5Kg		-	15,090	12,758	10,207
2024-06-05		빨강 파프리카		5Kg		-	14,918	12,054	9,041
2024-06-06		빨강 파프리카		5Kg		-	16,315	12,453	7,302
2024-06-07		빨강 파프리카		5Kg		-	16,534	13,056	9,566
평균						-	16,003	12,647	9,115

버섯

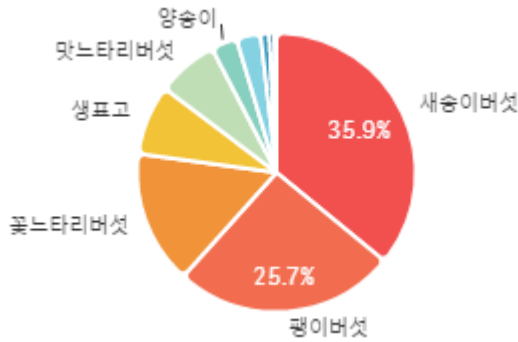
주간 반입량(톤)

◆ 2024 ● 2023 ▲ 평년

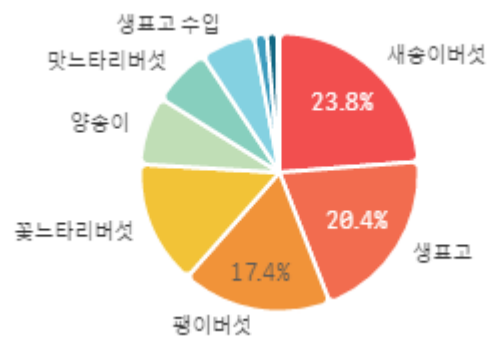


구분	금주(A)	전주(B)	전월(C)	전년(D)	평년(E)	A/B	A/C	A/D	A/E
물량(톤)	1,313	1,345	1,407	1,355	1,309	97.6%	93.3%	96.9%	100.3%

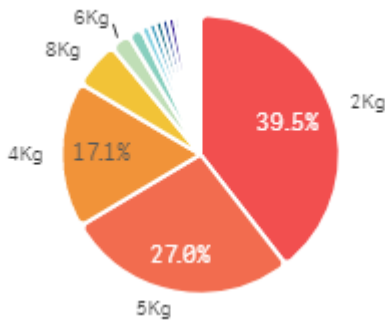
출하 품종별 거래물량 구성비



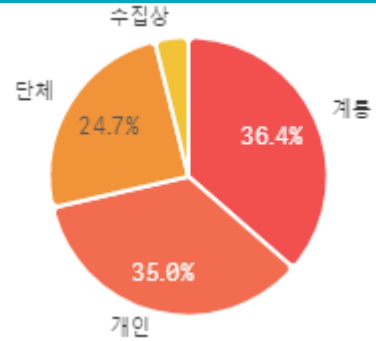
출하 품종별 거래금액 구성비



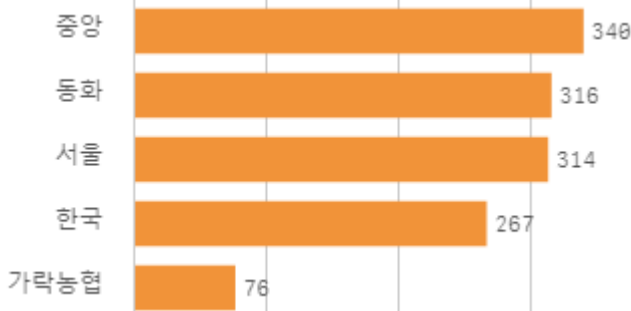
거래 단량별 물량 구성비



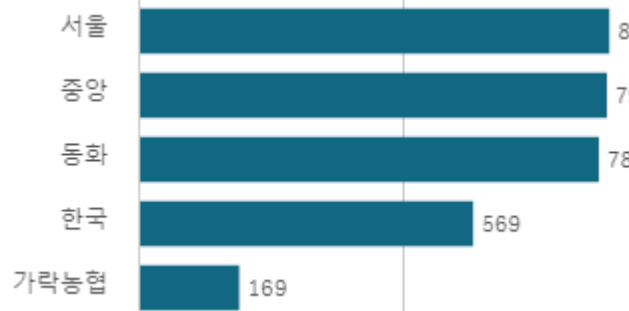
출하자별 거래물량 구성비



도매시장 법인별 거래물량(톤)

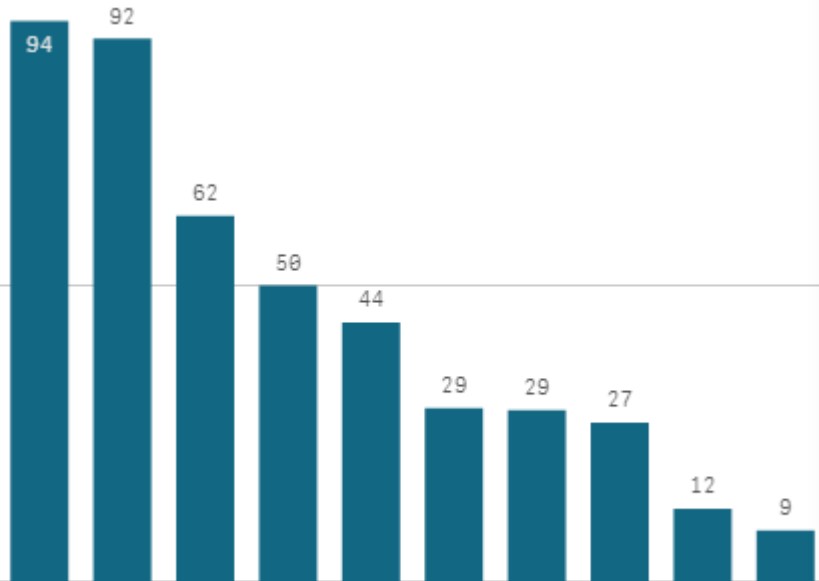


도매시장 법인별 거래금액(백만원)



새송이버섯(2Kg)

산지별 거래물량(톤)



출하산지(개소)

22

출하건수(천건)

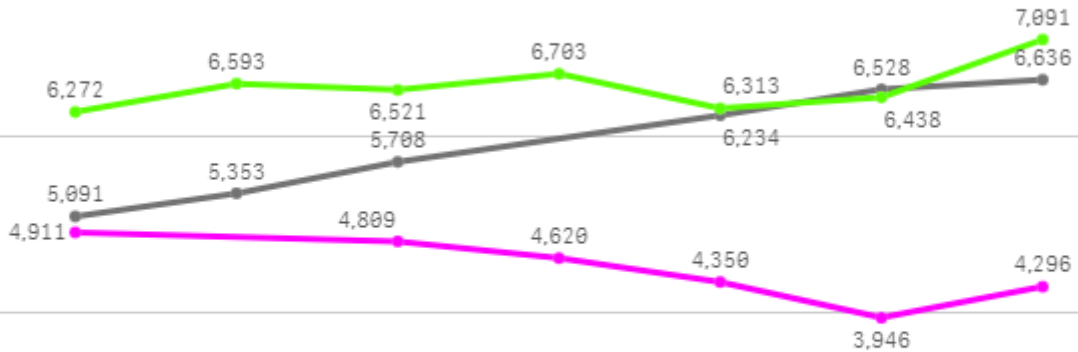
3

산지별 주출하 시군구



주간 도매가격(원)

◆ 2024 ● 2023 ◆ 평년



06/01 06/02 06/03 06/04 06/05 06/06 06/07

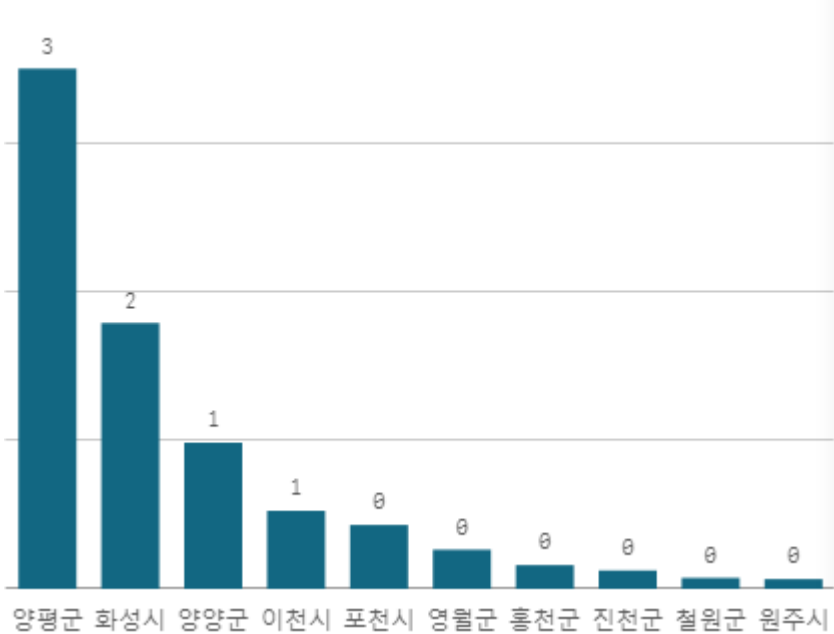
구분	금주(A)	전주(B)	전월(C)	전년(D)	평년(E)	A/B	A/C	A/D	A/E
가격(원)	4,489	5,246	6,566	5,925	6,550	85.6%	68.4%	75.8%	68.5%

□ 새송이버섯(2Kg) 주간 가격

구분	Q	품종	Q	단량	Q	특	상	보통	하
2024-06-01		새송이버섯		2Kg		7,058	4,911	3,366	2,037
2024-06-03		새송이버섯		2Kg		6,788	4,809	3,448	1,961
2024-06-04		새송이버섯		2Kg		7,115	4,620	3,353	1,986
2024-06-05		새송이버섯		2Kg		6,829	4,350	3,188	2,051
2024-06-06		새송이버섯		2Kg		6,559	3,946	3,015	1,082
2024-06-07		새송이버섯		2Kg		6,306	4,296	3,025	1,685
평균						6,776	4,489	3,233	1,800

느타리버섯(2Kg)

산지별 거래물량(톤)



출하산지(개소)

13

출하건수(천건)

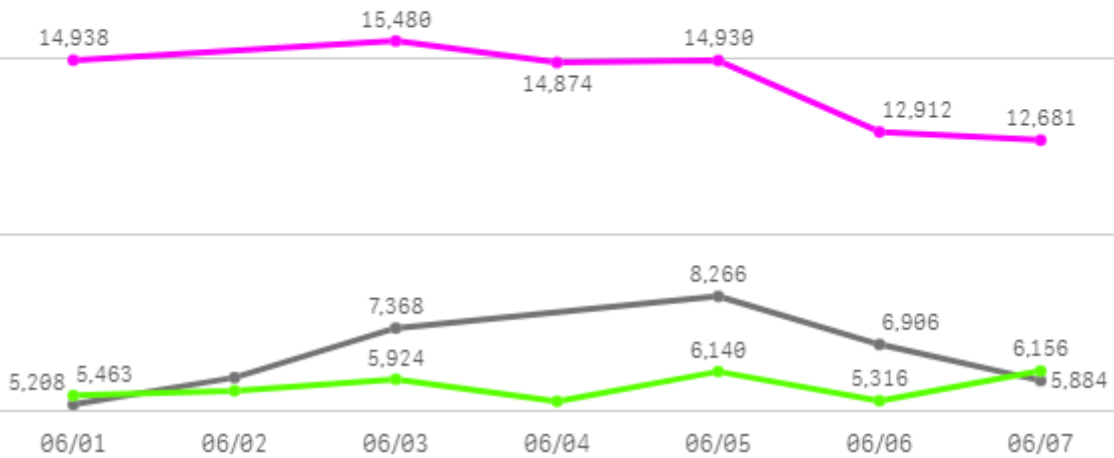
0

산지별 주출하 시군구



주간 도매가격(원)

● 2024 ● 2023 ● 평년



구분	금주(A)	전주(B)	전월(C)	전년(D)	평년(E)	A/B	A/C	A/D	A/E
가격(원)	14,303	14,000	12,827	6,600	5,699	102.2%	111.5%	216.7%	251.0%

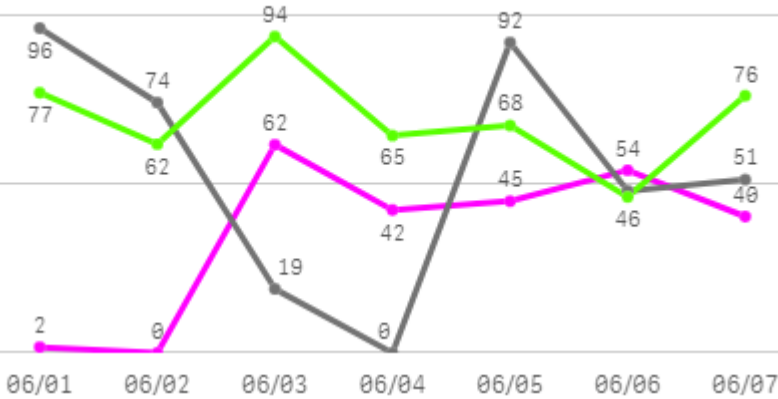
□ 느타리버섯(2Kg) 주간 가격

구분	Q	품종	Q	단량	Q	특	상	보통	하
2024-06-01		느타리버섯		2Kg		18,500	14,938	7,888	5,574
2024-06-03		느타리버섯		2Kg		21,000	15,480	8,191	3,753
2024-06-04		느타리버섯		2Kg		19,000	14,874	8,787	3,363
2024-06-05		느타리버섯		2Kg		17,000	14,930	9,347	6,023
2024-06-06		느타리버섯		2Kg		16,500	12,912	7,676	4,364
2024-06-07		느타리버섯		2Kg		15,425	12,681	8,063	3,993
평균						17,904	14,303	8,325	4,512

사과

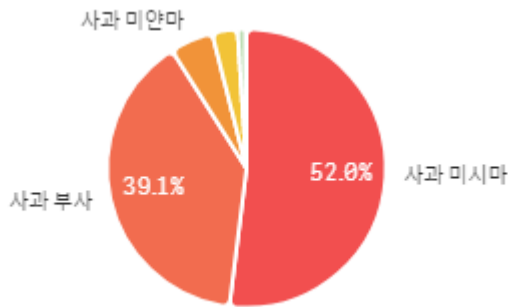
주간 반입량(톤)

◆ 2024 ● 2023 ▲ 평년

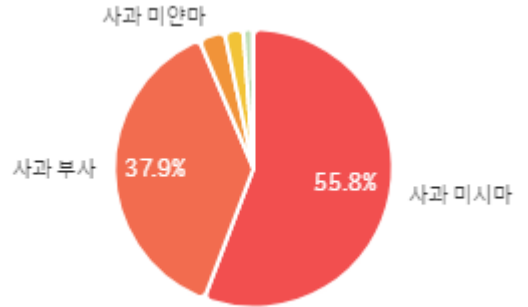


구분	금주(A)	전주(B)	전월(C)	전년(D)	평년(E)	A/B	A/C	A/D	A/E
물량(톤)	246	257	355	382	488	95.7%	69.1%	64.4%	50.4%

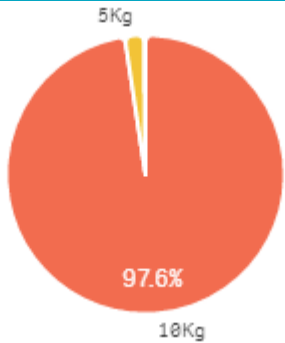
출하 품종별 거래물량 구성비



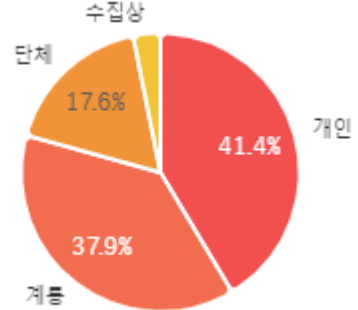
출하 품종별 거래금액 구성비



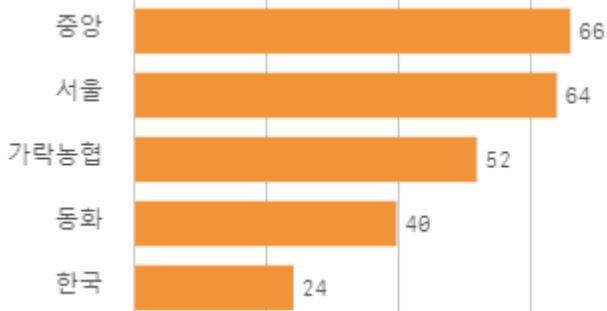
거래 단량별 물량 구성비



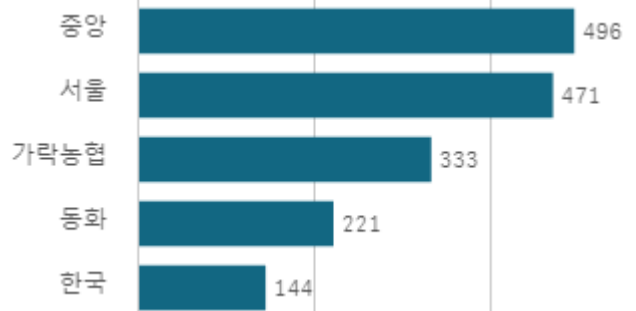
출하자별 거래물량 구성비



도매시장 법인별 거래물량(톤)

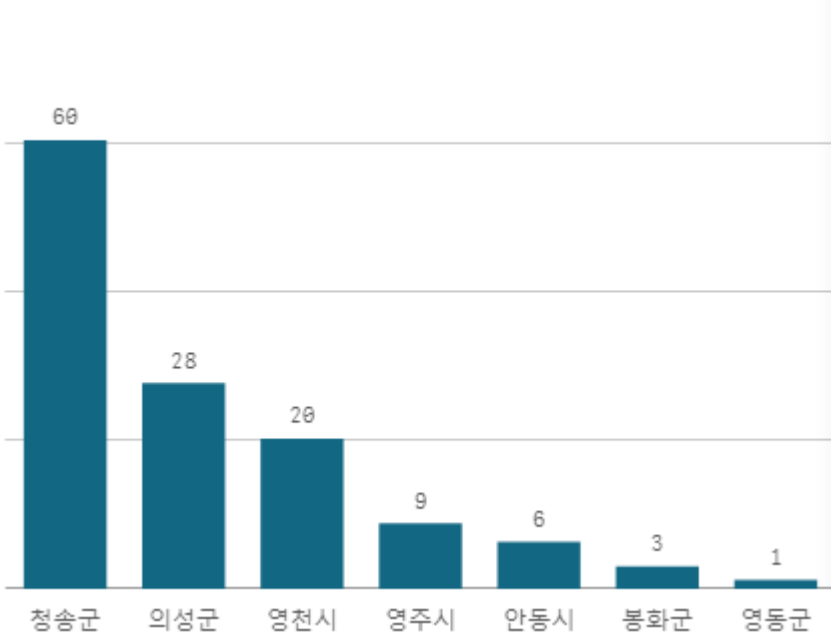


도매시장 법인별 거래금액(백만원)



사과 미시마(10Kg)

산지별 거래물량(톤)



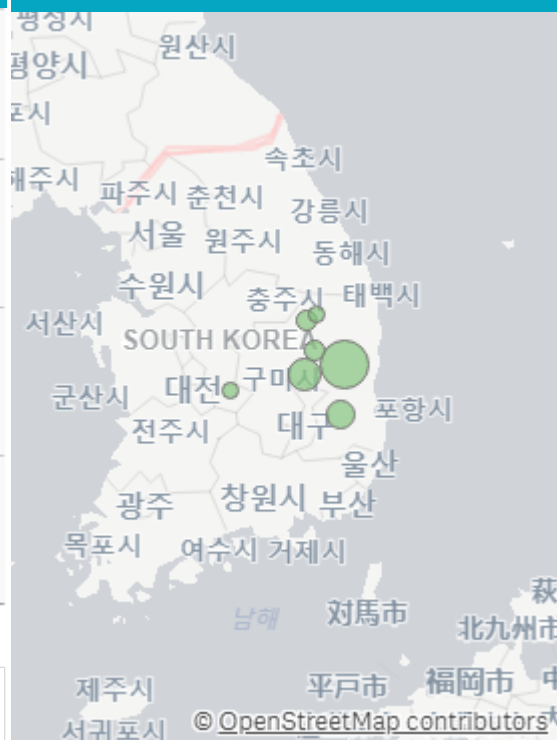
출하산지(개소)

7

출하건수(천건)

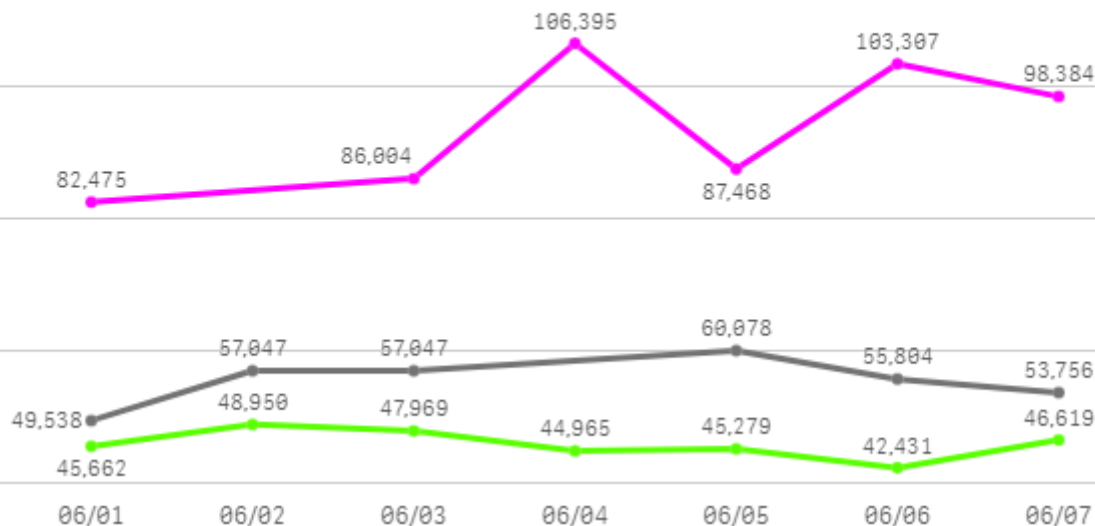
1

산지별 주출하 시군구



주간 도매가격(원)

● 2024 ● 2023 ● 평년



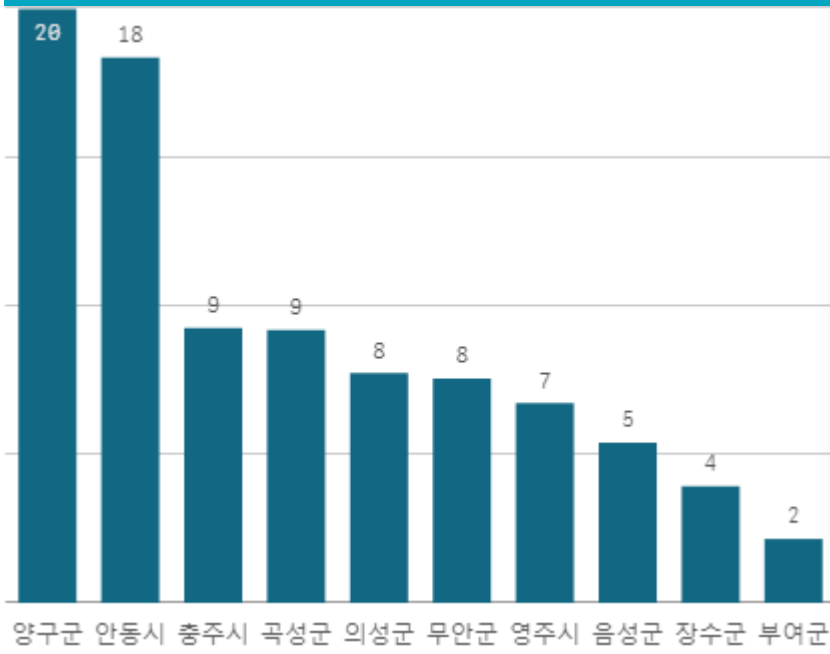
구분	금주(A)	전주(B)	전월(C)	전년(D)	평년(E)	A/B	A/C	A/D	A/E
가격(원)	94,006	85,409	102,330	55,545	46,038	110.1%	91.9%	169.2%	204.2%

□ 사과 미시마(10Kg) 주간 가격

구분	Q	품종	Q	단량	Q	특	상	보통	하
2024-06-01		사과 미시마		10Kg		172,232	82,475	44,443	30,560
2024-06-03		사과 미시마		10Kg		142,146	86,004	54,181	30,046
2024-06-04		사과 미시마		10Kg		161,993	106,395	68,346	46,237
2024-06-05		사과 미시마		10Kg		135,696	87,468	64,041	35,885
2024-06-06		사과 미시마		10Kg		157,588	103,307	68,926	47,819
2024-06-07		사과 미시마		10Kg		152,210	98,384	58,514	40,777
평균						153,644	94,006	59,742	38,554

사과 부사(10Kg)

산지별 거래물량(톤)



출하산지(개소)

14

출하건수(천건)

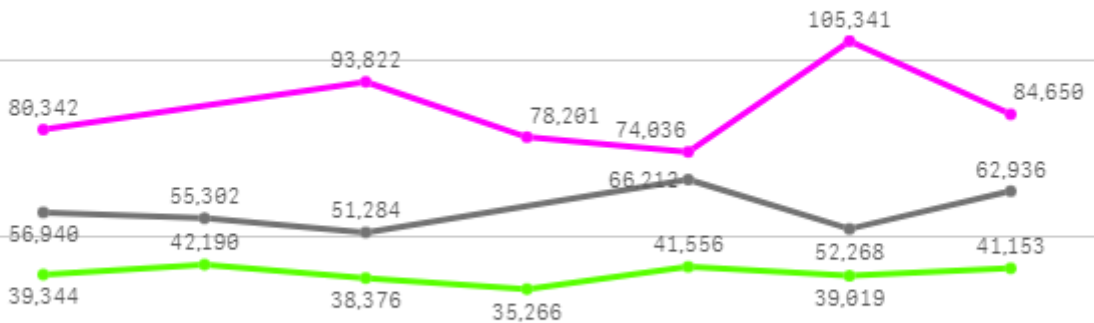
1

산지별 주출하 시군구



주간 도매가격(원)

◆ 2024 ● 2023 ◆ 평년



06/01 06/02 06/03 06/04 06/05 06/06 06/07

구분	금주(A)	전주(B)	전월(C)	전년(D)	평년(E)	A/B	A/C	A/D	A/E
가격(원)	86,065	76,077	77,672	57,490	39,511	113.1%	110.8%	149.7%	217.8%

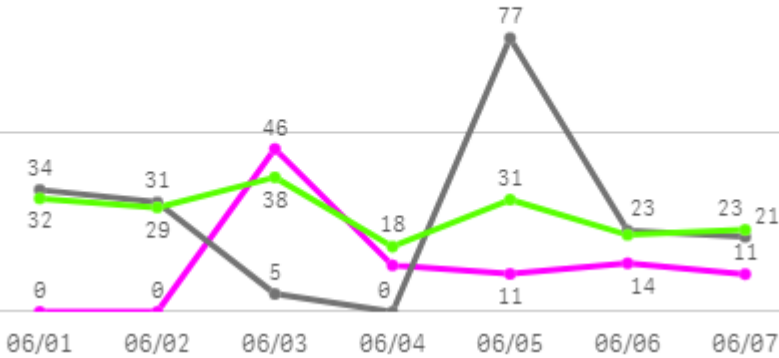
□ 사과 부사(10Kg) 주간 가격

구분	Q	품종	Q	단량	Q	특	상	보통	하
2024-06-01		사과 부사		10Kg		91,379	80,342	42,161	24,716
2024-06-03		사과 부사		10Kg		122,482	93,822	60,716	29,582
2024-06-04		사과 부사		10Kg		101,423	78,201	47,570	24,688
2024-06-05		사과 부사		10Kg		93,183	74,036	60,972	29,018
2024-06-06		사과 부사		10Kg		133,788	105,341	71,771	30,927
2024-06-07		사과 부사		10Kg		97,573	84,650	54,958	27,835
평균						106,638	86,065	56,358	27,794

배

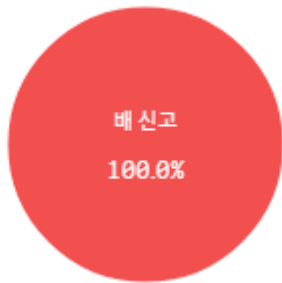
주간 반입량(톤)

◆ 2024 ● 2023 ▲ 평년

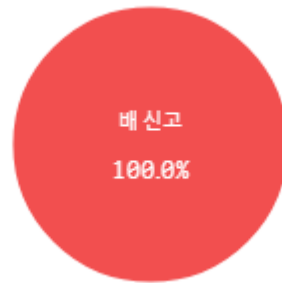


구분	금주(A)	전주(B)	전월(C)	전년(D)	평년(E)	A/B	A/C	A/D	A/E
물량(톤)	94	90	156	190	193	103.5%	60.0%	49.1%	48.4%

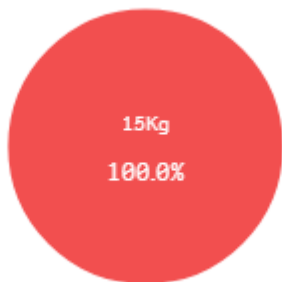
출하 품종별 거래물량 구성비



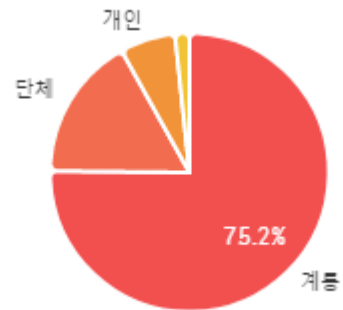
출하 품종별 거래금액 구성비



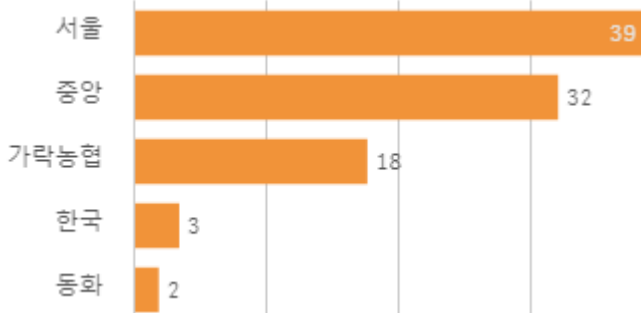
거래 단량별 물량 구성비



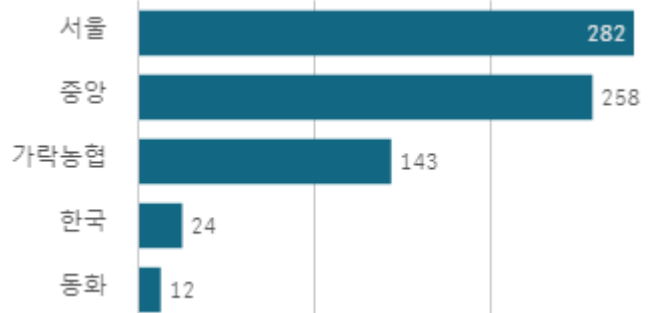
출하자별 거래물량 구성비



도매시장 법인별 거래물량(톤)

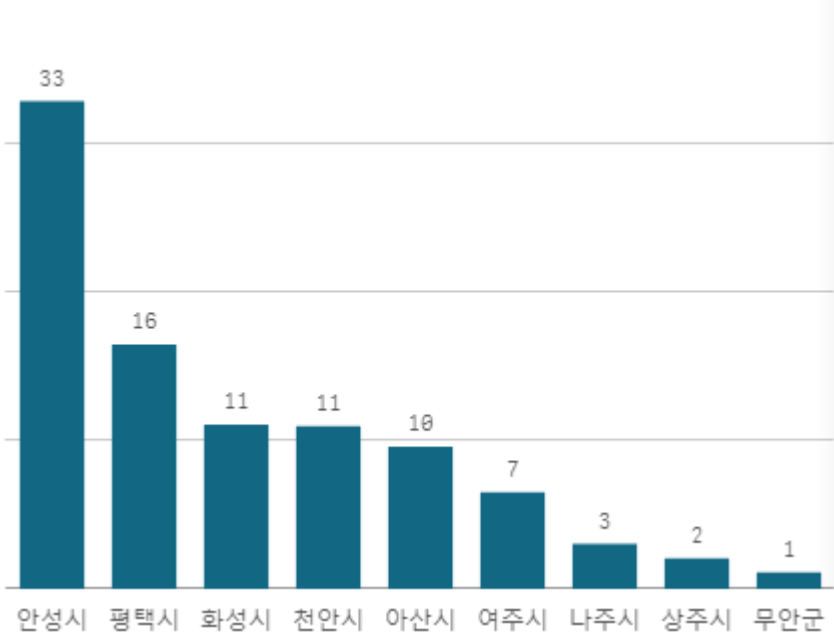


도매시장 법인별 거래금액(백만원)



배 신고(15Kg)

산지별 거래물량(톤)



출하산지(개소)

9

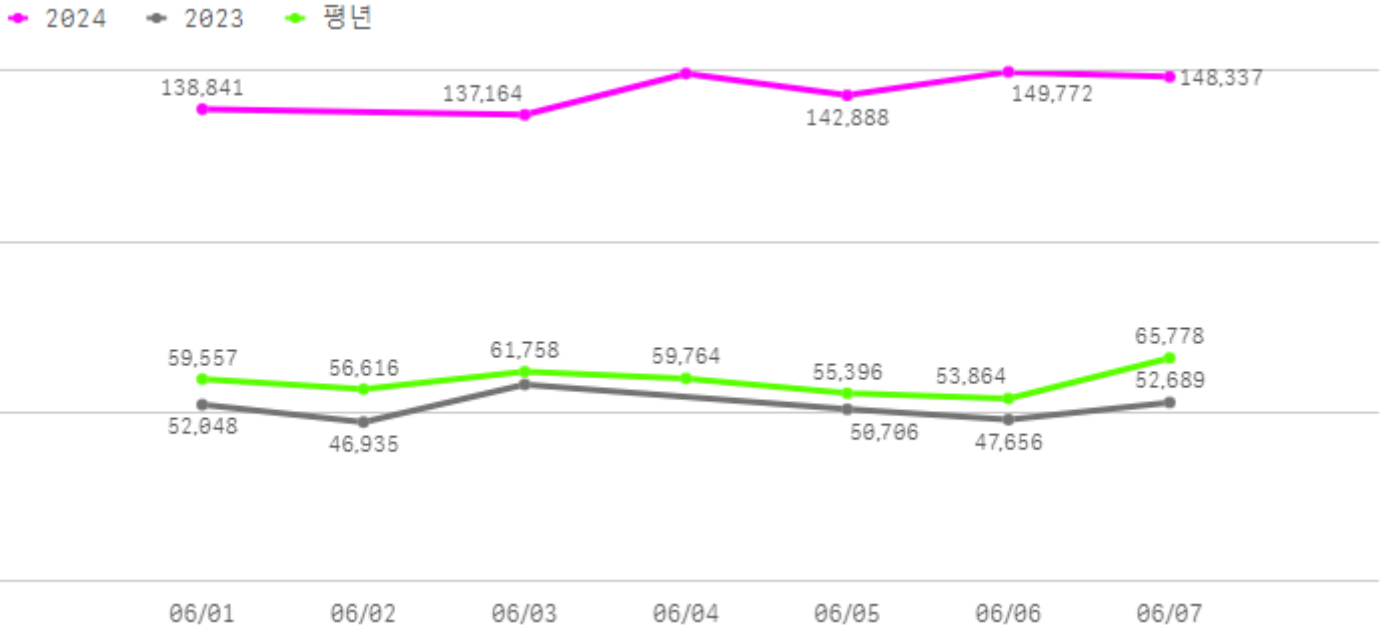
출하건수(천건)

1

산지별 주출하 시군구



주간 도매가격(원)



구분	금주(A)	전주(B)	전월(C)	전년(D)	평년(E)	A/B	A/C	A/D	A/E
가격(원)	144,381	134,440	111,080	51,336	59,075	107.4%	130.0%	281.3%	244.4%

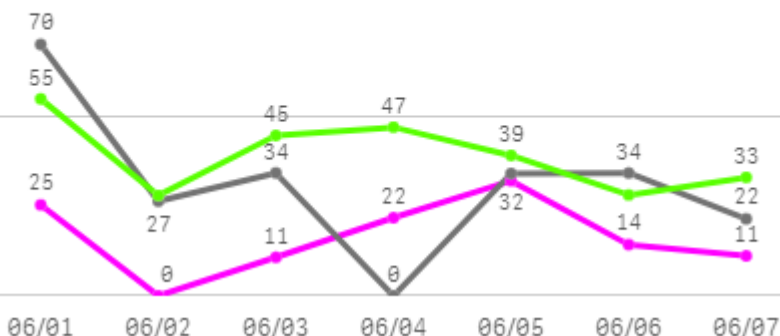
□ 배 신고(15Kg) 주간 가격

구분	Q	품종	Q	단량	Q	특	상	보통	하
2024-06-01		배 신고		15Kg		159,875	138,841	110,028	72,688
2024-06-03		배 신고		15Kg		160,695	137,164	103,861	66,630
2024-06-04		배 신고		15Kg		166,023	149,286	119,845	80,277
2024-06-05		배 신고		15Kg		161,412	142,888	105,653	67,292
2024-06-06		배 신고		15Kg		167,000	149,772	126,360	73,360
2024-06-07		배 신고		15Kg		162,171	148,337	113,859	77,137
평균						162,863	144,381	113,268	72,897

포도

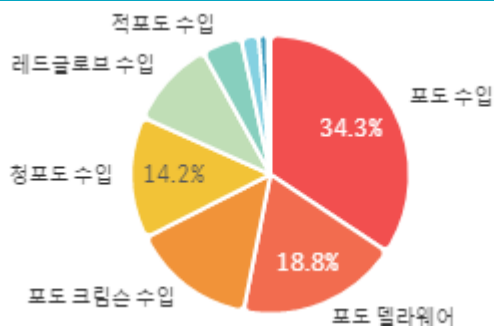
주간 반입량(톤)

◆ 2024 ● 2023 ▲ 평년

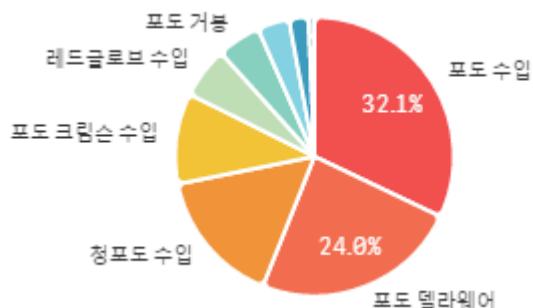


구분	금주(A)	전주(B)	전월(C)	전년(D)	평년(E)	A/B	A/C	A/D	A/E
물량(톤)	116	159	272	222	276	73.1%	42.7%	52.3%	42.0%

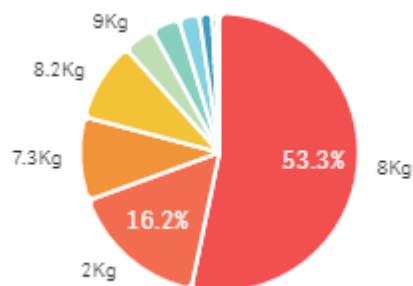
출하 품종별 거래물량 구성비



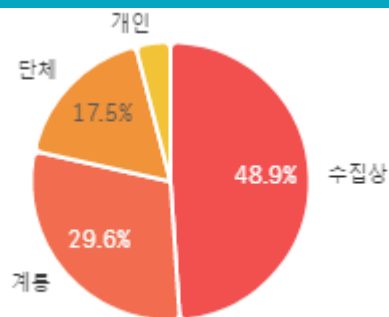
출하 품종별 거래금액 구성비



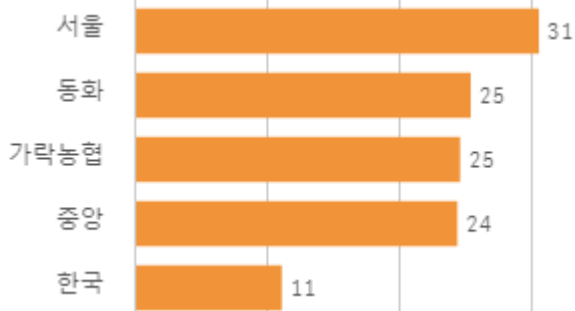
거래 단량별 물량 구성비



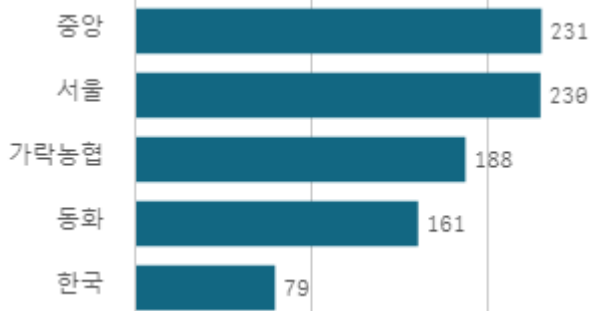
출하자별 거래물량 구성비



도매시장 법인별 거래물량(톤)

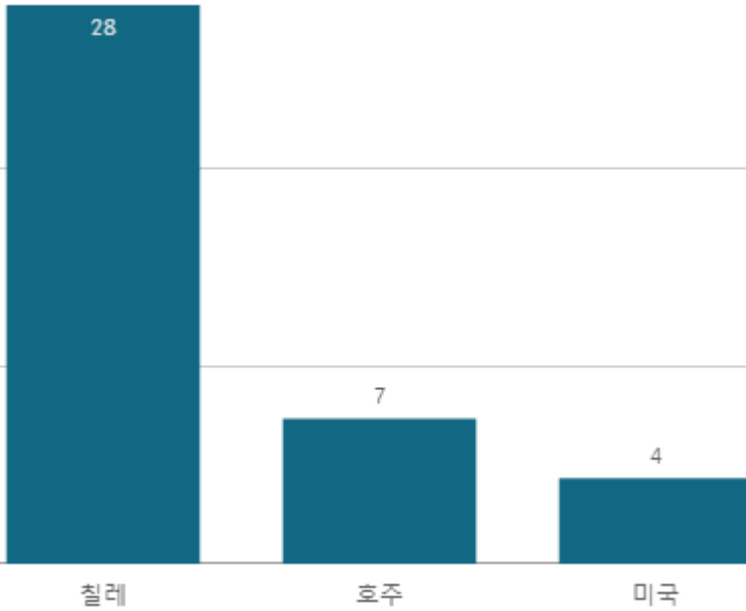


도매시장 법인별 거래금액(백만원)

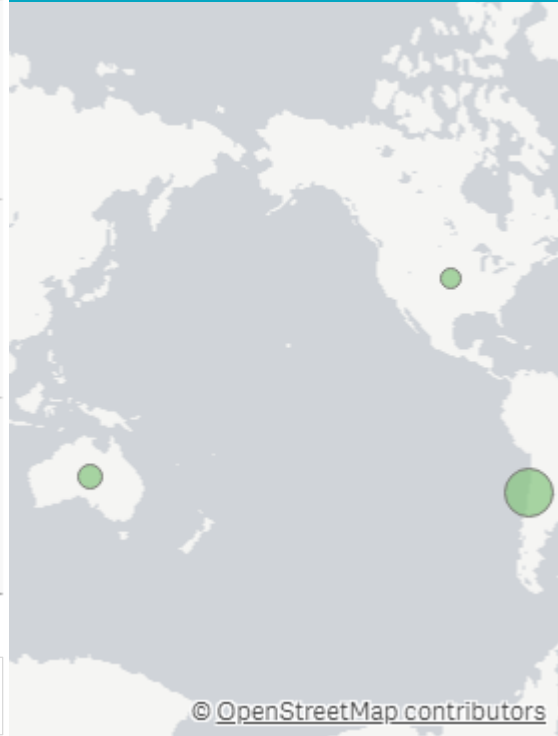


포도 수입(8Kg)

산지별 거래물량(톤)



산지별 주출하 시군구



출하산지(개소)

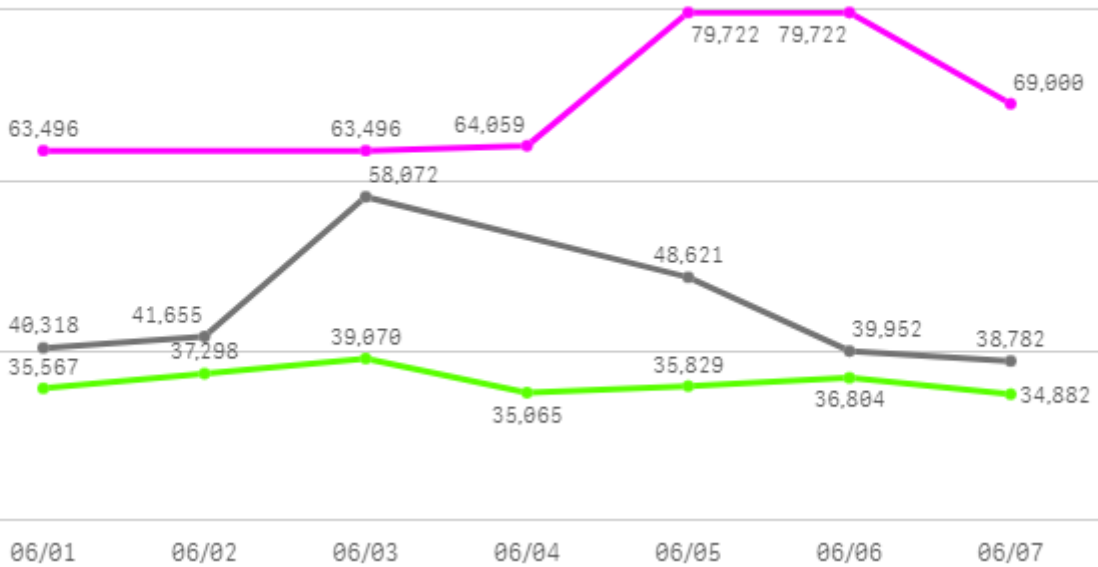
3

출하건수(천건)

0

주간 도매가격(원)

◆ 2024 ● 2023 ◆ 평년



구분	금주(A)	전주(B)	전월(C)	전년(D)	평년(E)	A/B	A/C	A/D	A/E
가격(원)	69,916	62,631	57,623	44,567	36,423	111.6%	121.3%	156.9%	192.0%

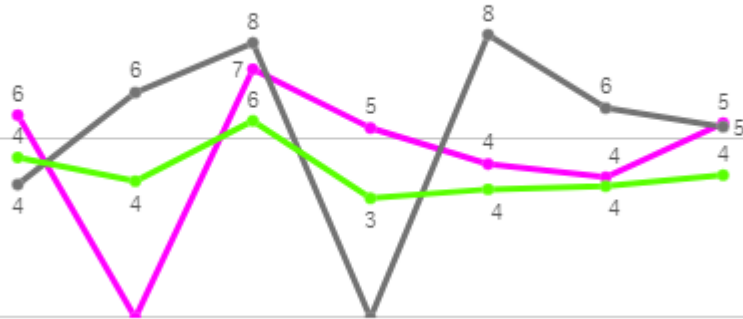
□ 포도 수입(8Kg) 주간 가격

구분	Q	품종	Q	단량	Q	특	상	보통	하
2024-06-01		포도 수입		8Kg		76,000	63,496	49,994	47,000
2024-06-03		포도 수입		8Kg		76,000	63,496	49,994	47,000
2024-06-04		포도 수입		8Kg		76,000	64,059	48,285	42,697
2024-06-05		포도 수입		8Kg		86,961	79,722	62,311	48,000
2024-06-06		포도 수입		8Kg		86,961	79,722	62,311	48,000
2024-06-07		포도 수입		8Kg		76,500	69,000	54,962	45,000
평균						79,737	69,916	54,643	46,283

자두

주간 반입량(톤)

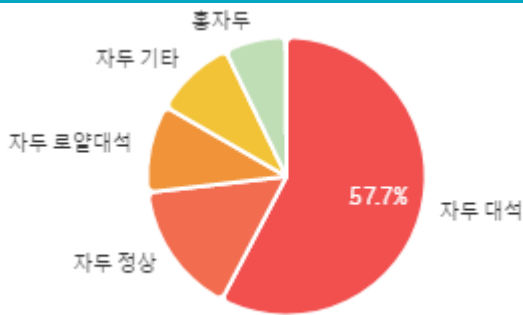
◆ 2024 ● 2023 ▲ 평년



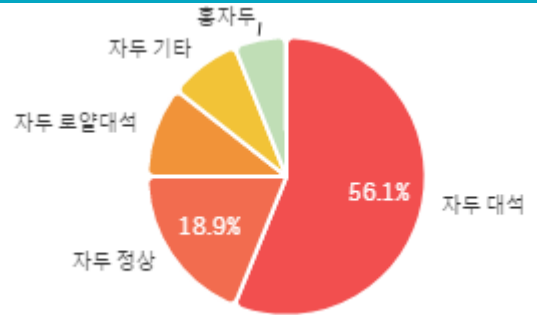
06/01 06/02 06/03 06/04 06/05 06/06 06/07

구분	금주(A)	전주(B)	전월(C)	전년(D)	평년(E)	A/B	A/C	A/D	A/E
물량(톤)	32	29	1	37	28	108.0%	3297.7%	85.8%	111.2%

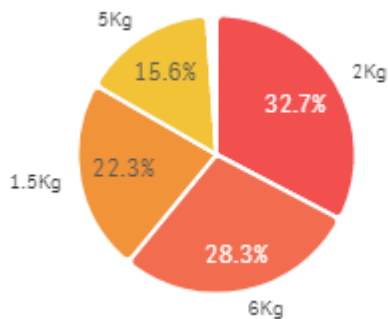
출하 품종별 거래물량 구성비



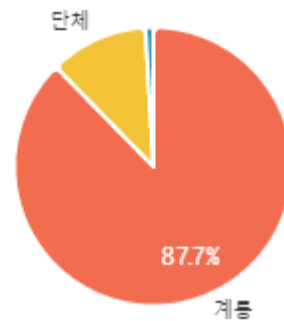
출하 품종별 거래금액 구성비



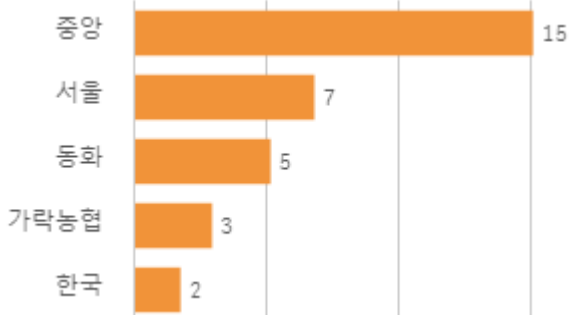
거래 단량별 물량 구성비



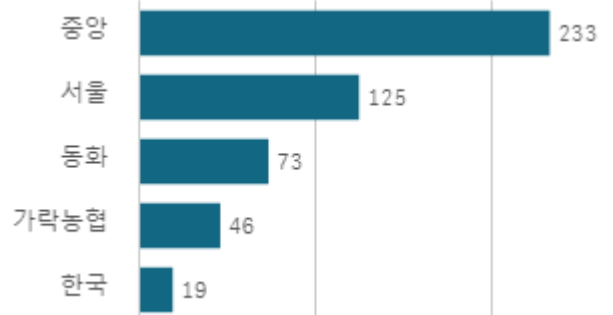
출하자별 거래물량 구성비



도매시장 법인별 거래물량(톤)

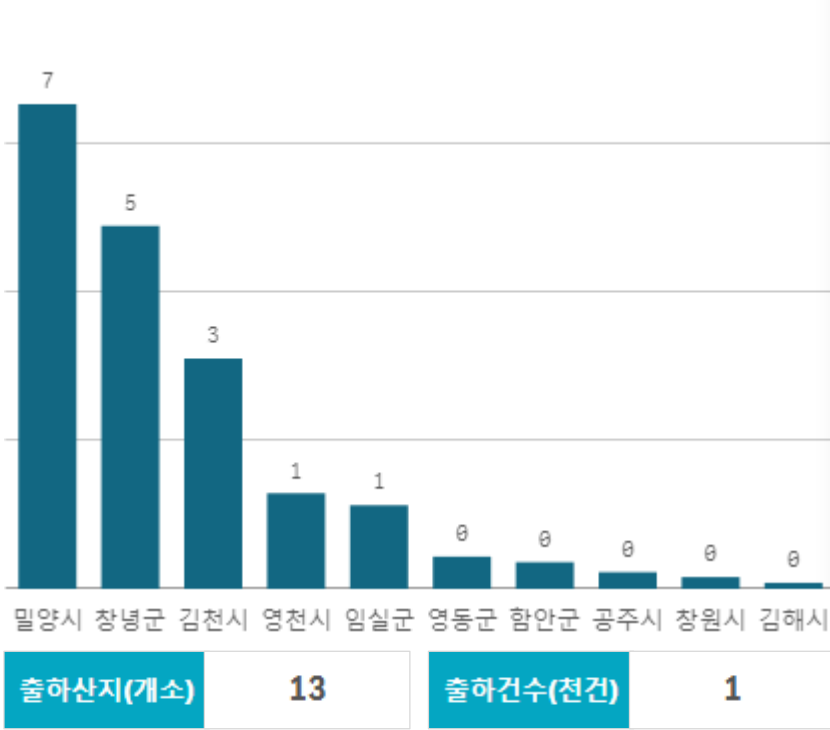


도매시장 법인별 거래금액(백만원)



자두 대석(1.5Kg)

산지별 거래물량(톤)

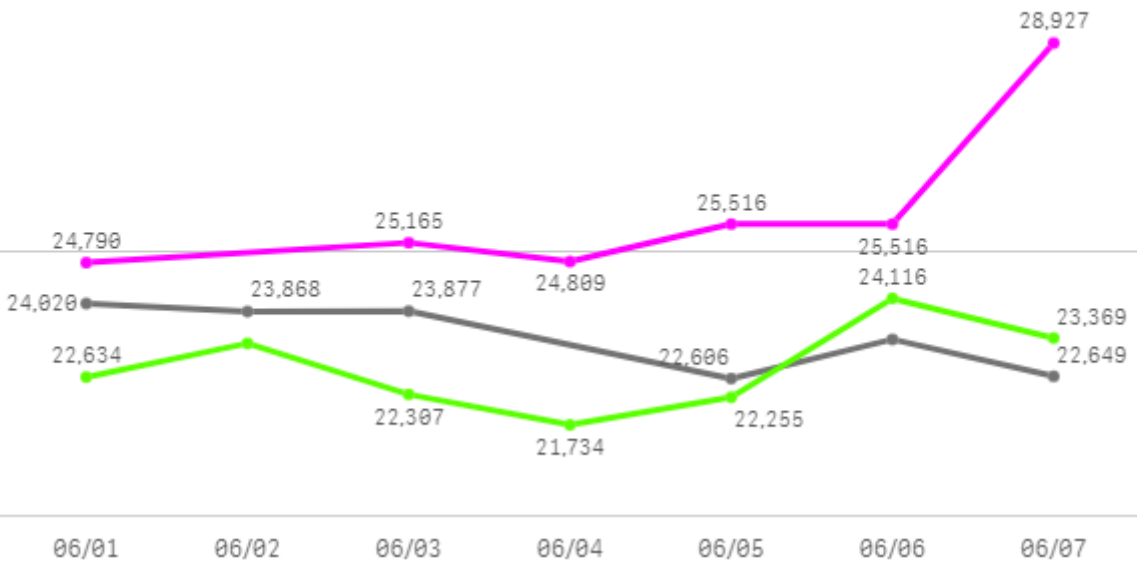


산지별 주출하 시군구



주간 도매가격(원)

◆ 2024 ● 2023 ◆ 평년



구분	금주(A)	전주(B)	전월(C)	전년(D)	평년(E)	A/B	A/C	A/D	A/E
가격(원)	25,787	27,959	53,352	23,394	22,789	92.2%	48.3%	110.2%	113.2%

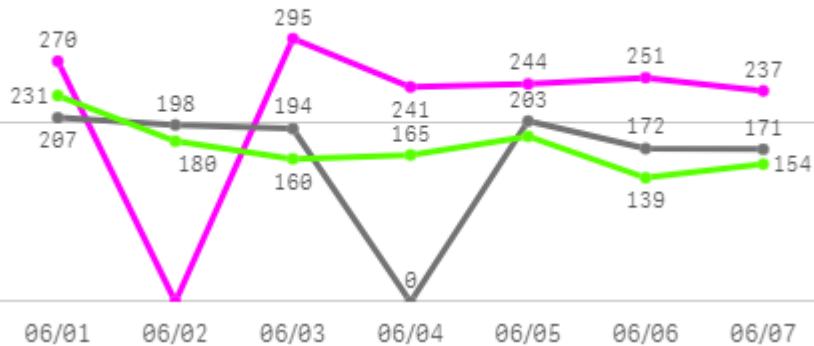
□ 자두 대석(1.5Kg) 주간 가격

구분	Q	품종	Q	단량	Q	특	상	보통	하
2024-06-01		자두 대석		1.5Kg		26,533	24,790	22,663	16,436
2024-06-03		자두 대석		1.5Kg		26,316	25,165	22,708	17,725
2024-06-04		자두 대석		1.5Kg		27,000	24,809	22,035	16,680
2024-06-05		자두 대석		1.5Kg		26,000	25,516	23,225	18,755
2024-06-06		자두 대석		1.5Kg		26,000	25,516	23,225	18,755
2024-06-07		자두 대석		1.5Kg		30,000	28,927	27,755	26,406
평균						26,975	25,787	23,602	19,126

바나나

주간 반입량(톤)

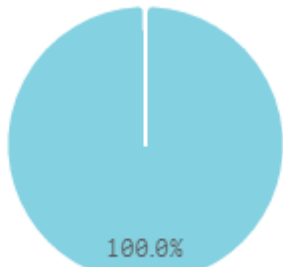
◆ 2024 ● 2023 ▲ 평년



구분	금주(A)	전주(B)	전월(C)	전년(D)	평년(E)	A/B	A/C	A/D	A/E
물량(톤)	1,538	1,537	1,531	1,145	1,216	100.1%	100.5%	134.4%	126.5%

출하 품종별 거래물량 구성비

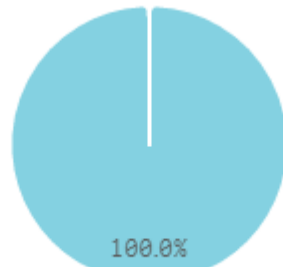
몽키바나나 수입



바나나 수입

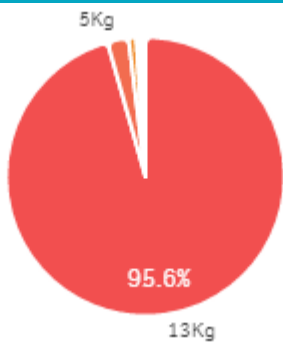
출하 품종별 거래금액 구성비

몽키바나나 수입

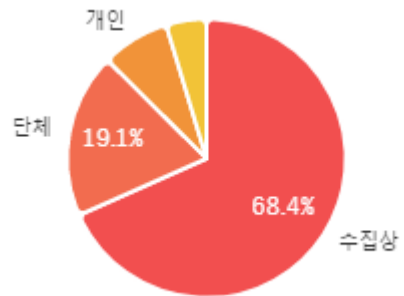


바나나 수입

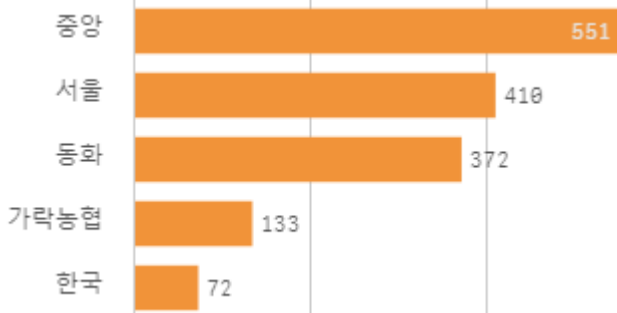
거래 단량별 물량 구성비



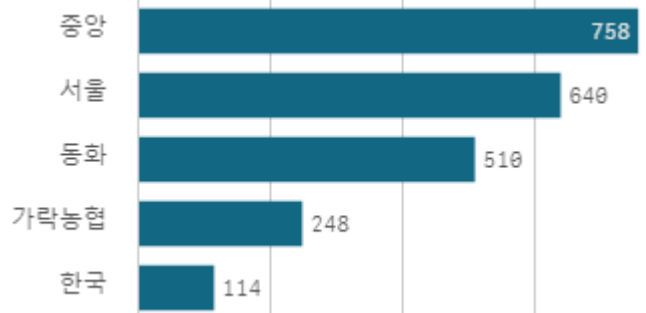
출하자별 거래물량 구성비



도매시장 법인별 거래물량(톤)

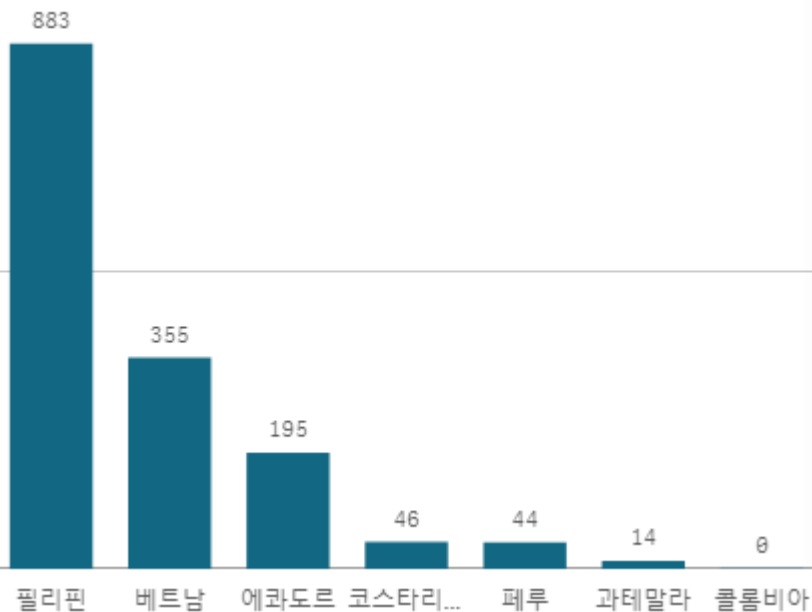


도매시장 법인별 거래금액(백만원)

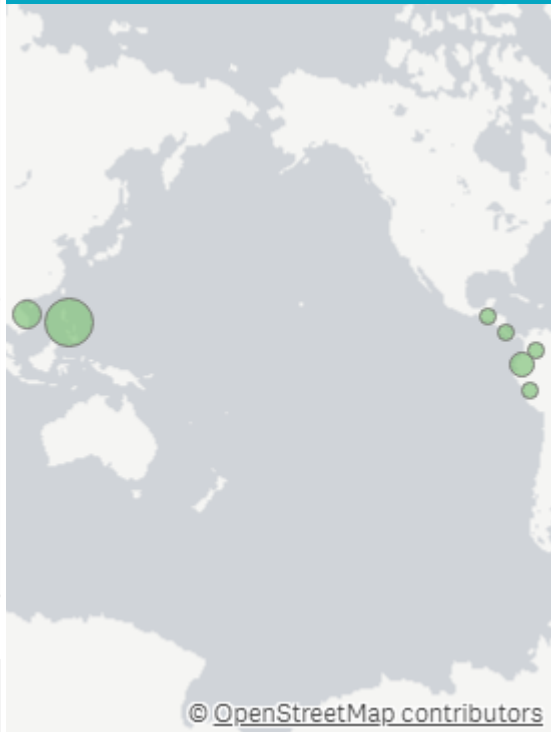


바나나 수입(13Kg)

산지별 거래물량(톤)



산지별 주출하 시군구



출하산지(개소)

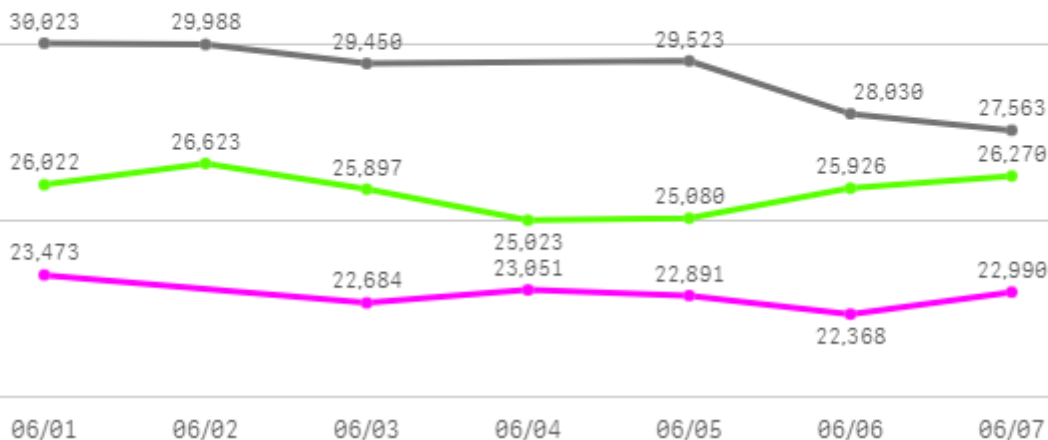
7

출하건수(천건)

2

주간 도매가격(원)

◆ 2024 ● 2023 ◆ 평년



구분	금주(A)	전주(B)	전월(C)	전년(D)	평년(E)	A/B	A/C	A/D	A/E
가격(원)	22,910	23,814	27,386	29,096	25,843	96.2%	83.7%	78.7%	88.6%

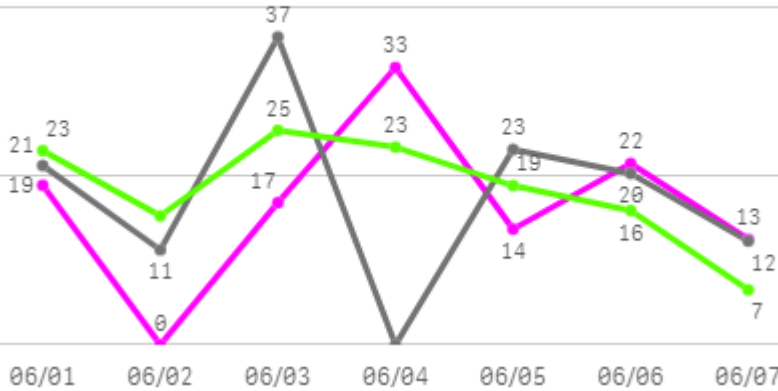
□ 바나나 수입(7Kg) 주간 가격

구분	Q	품종	Q	단량	Q	특	상	보통	하
2024-06-01		바나나 수입		7Kg		6,000	6,000	5,204	4,000
평균						6,000	6,000	5,204	4,000

고등어

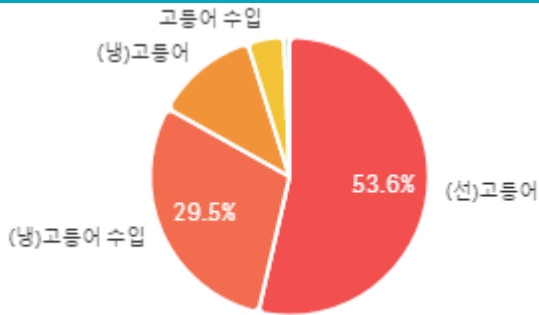
주간 반입량(톤)

◆ 2024 ● 2023 ▲ 평년

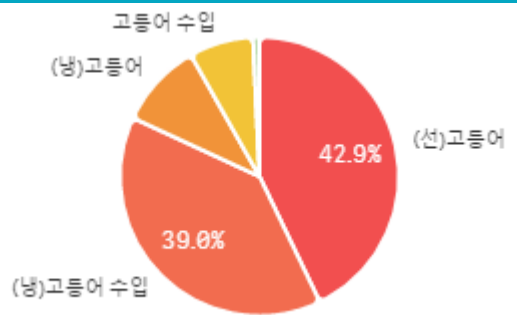


구분	금주(A)	전주(B)	전월(C)	전년(D)	평년(E)	A/B	A/C	A/D	A/E
물량(톤)	117	201	58	125	129	57.9%	201.2%	93.2%	90.6%

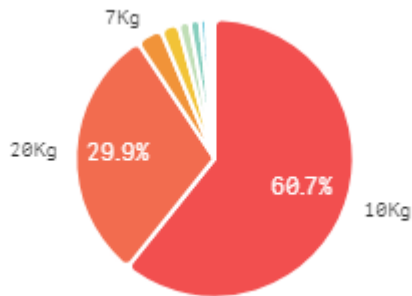
출하 품종별 거래물량 구성비



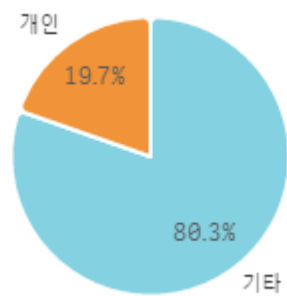
출하 품종별 거래금액 구성비



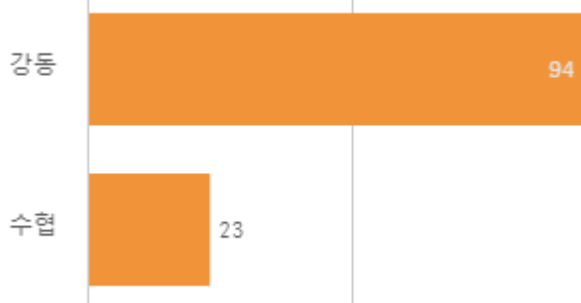
거래 단량별 물량 구성비



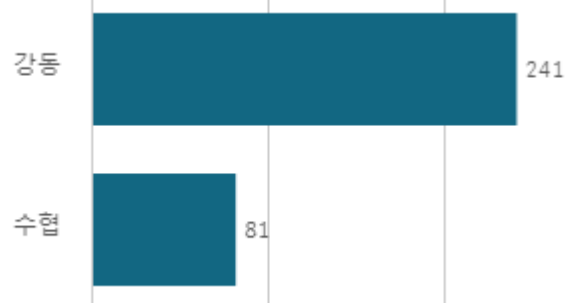
출하자별 거래물량 구성비



도매시장 법인별 거래물량(톤)

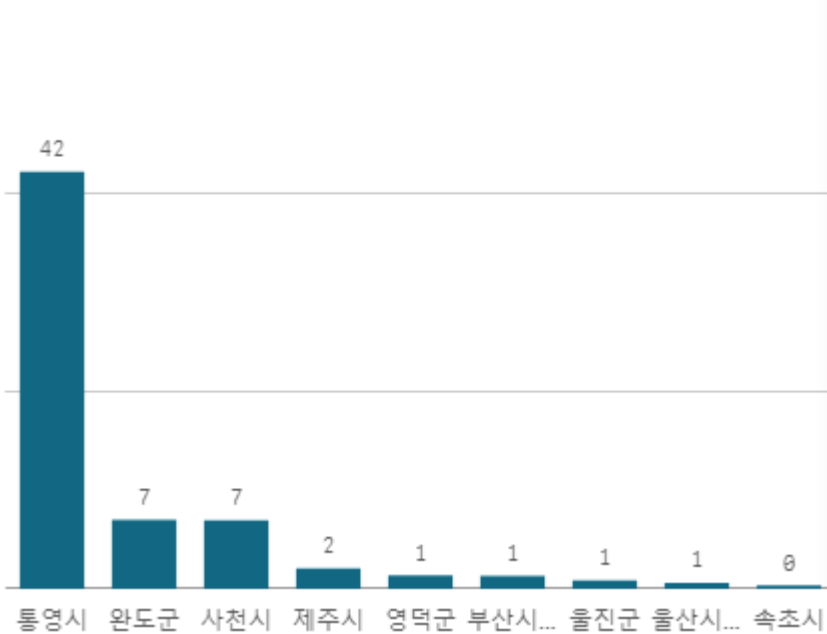


도매시장 법인별 거래금액(백만원)



(선)고등어(10Kg)

산지별 거래물량(톤)



출하산지(개소)

9

출하건수(천건)

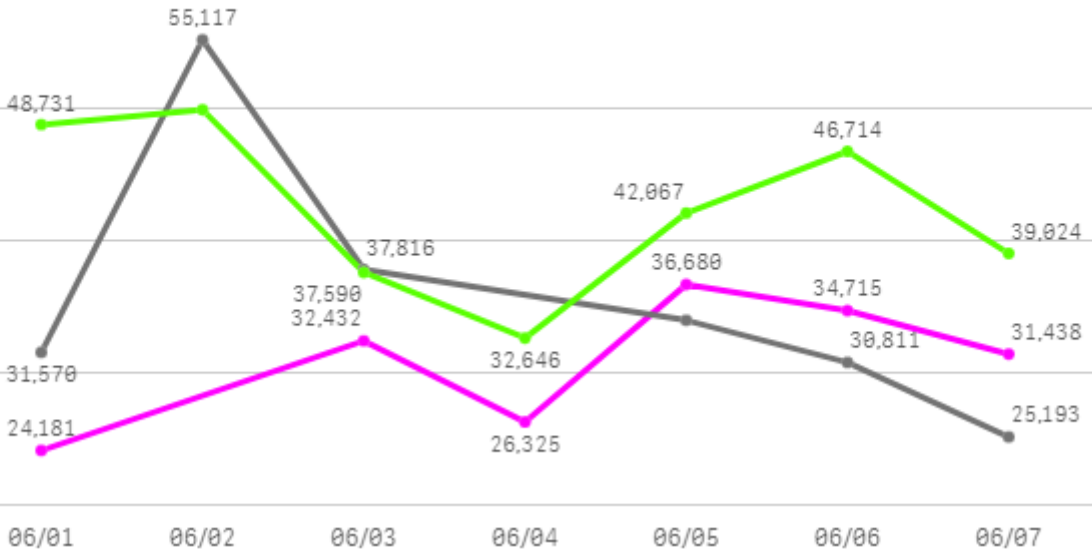
0

산지별 주출하 시군구



주간 도매가격(원)

◆ 2024 ● 2023 ▲ 평년



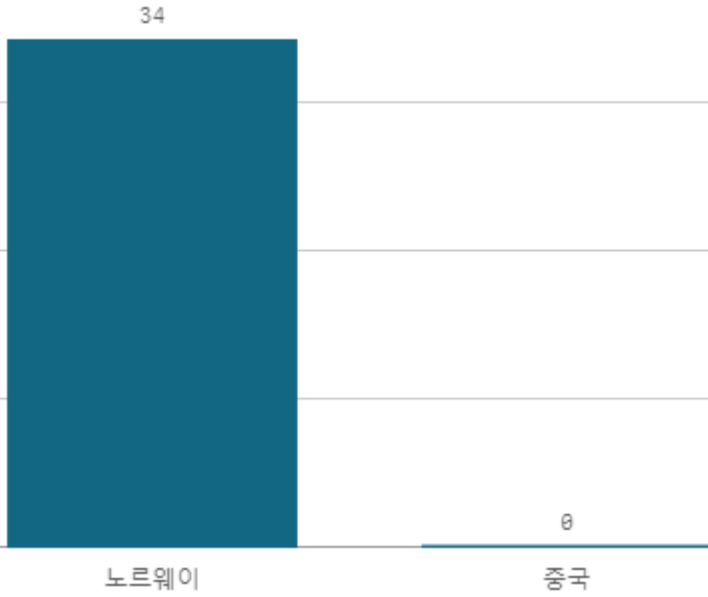
구분	금주(A)	전주(B)	전월(C)	전년(D)	평년(E)	A/B	A/C	A/D	A/E
가격(원)	30,962	34,157	112,579	35,749	41,751	90.6%	27.5%	86.6%	74.2%

□ (선)고등어(10Kg) 주간 가격

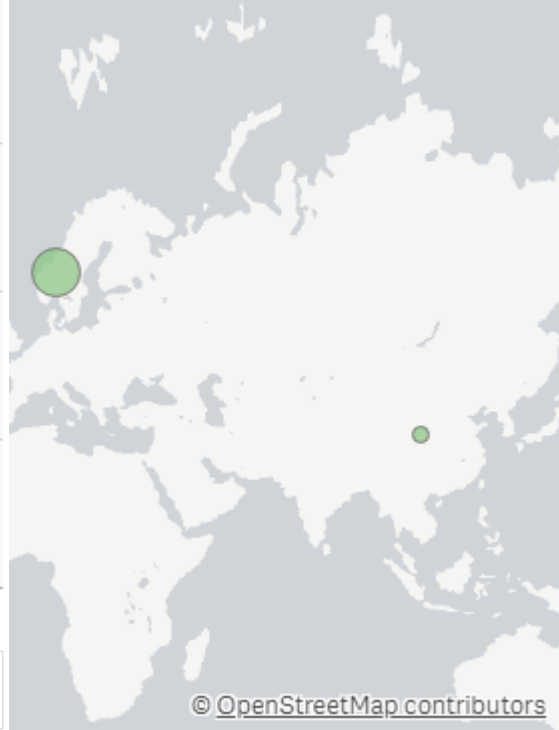
구분	Q	품종	Q	단량	Q	특	상	보통	하
2024-06-01		(선)고등어		10Kg		-	24,181	20,424	17,657
2024-06-03		(선)고등어		10Kg		-	32,432	22,035	17,214
2024-06-04		(선)고등어		10Kg		-	26,325	20,559	16,384
2024-06-05		(선)고등어		10Kg		-	36,680	24,396	18,560
2024-06-06		(선)고등어		10Kg		-	34,715	22,081	15,644
2024-06-07		(선)고등어		10Kg		-	31,438	17,500	15,356
평균						-	30,962	21,166	16,803

(냉)고등어 수입(10Kg)

산지별 거래물량(톤)



산지별 주출하 시군구



출하산지(개소)

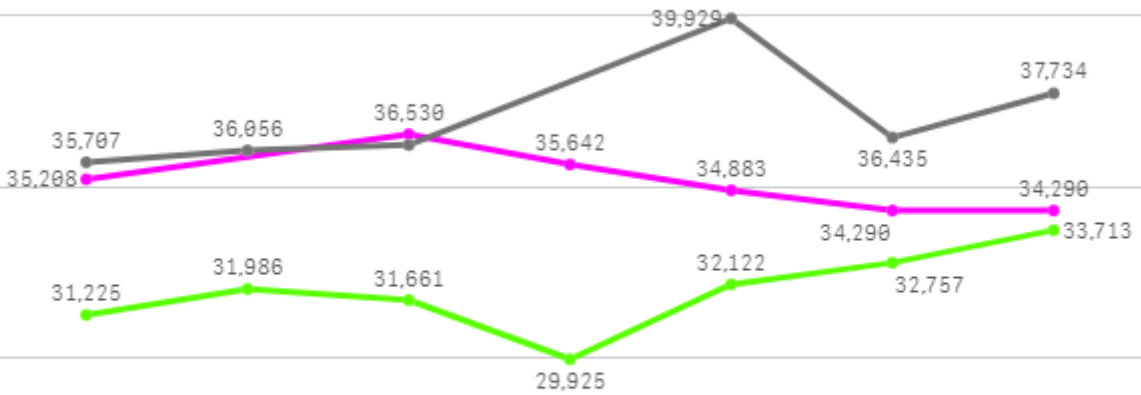
2

출하건수(천건)

0

주간 도매가격(원)

◆ 2024 ● 2023 ◆ 평년



06/01 06/02 06/03 06/04 06/05 06/06 06/07

구분	금주(A)	전주(B)	전월(C)	전년(D)	평년(E)	A/B	A/C	A/D	A/E
가격(원)	35,141	34,766	36,301	37,013	31,828	101.1%	96.8%	94.9%	110.4%

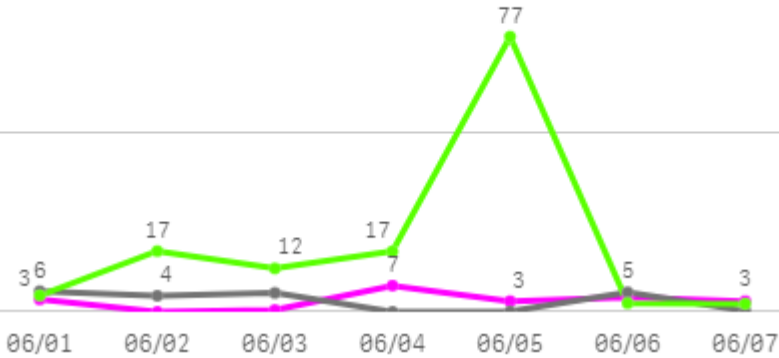
□ (냉)고등어 수입(10Kg) 주간 가격

구분	Q	품종	Q	단량	Q	특	상	보통	하
2024-06-01		(냉)고등어 수입		10Kg		-	35,208	-	-
2024-06-03		(냉)고등어 수입		10Kg		-	36,530	-	-
2024-06-04		(냉)고등어 수입		10Kg		-	35,642	-	-
2024-06-05		(냉)고등어 수입		10Kg		-	34,883	-	-
2024-06-06		(냉)고등어 수입		10Kg		-	34,290	-	-
2024-06-07		(냉)고등어 수입		10Kg		-	34,290	-	-
평균						-	35,141	-	-

명태

주간 반입량(톤)

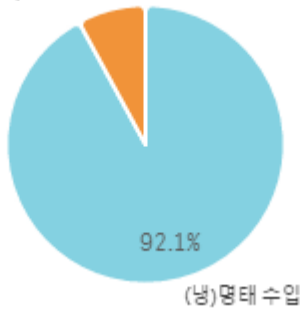
◆ 2024 ● 2023 ▲ 평년



구분	금주(A)	전주(B)	전월(C)	전년(D)	평년(E)	A/B	A/C	A/D	A/E
물량(톤)	21	77	19	21	133	28.0%	113.7%	100.0%	16.2%

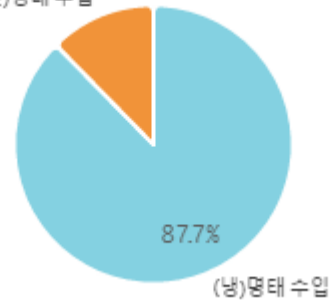
출하 품종별 거래물량 구성비

(선)명태 수입

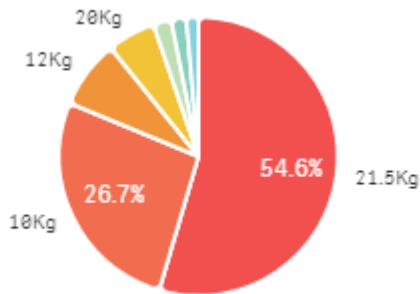


출하 품종별 거래금액 구성비

(선)명태 수입

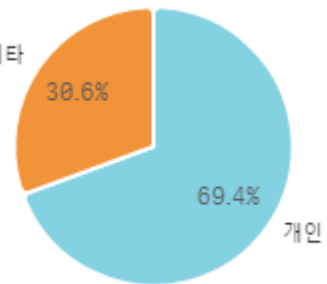


거래 단량별 물량 구성비



출하자별 거래물량 구성비

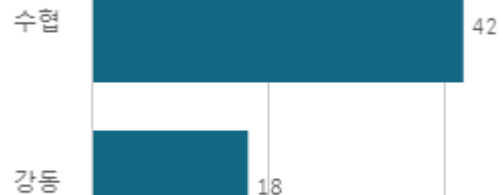
기타



도매시장 법인별 거래물량(톤)



도매시장 법인별 거래금액(백만원)



(선)명태 수입(10Kg)

산지별 거래물량(톤)



일본

출하산지(개소)

1

출하건수(천건)

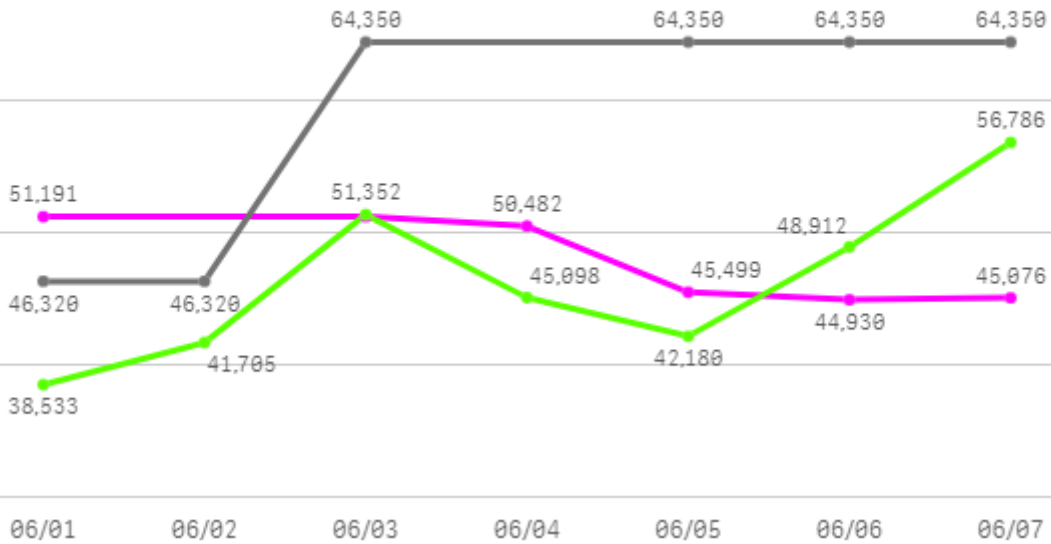
0

산지별 주출하 시군구



주간 도매가격(원)

◆ 2024 ● 2023 ◆ 평년



구분	금주(A)	전주(B)	전월(C)	전년(D)	평년(E)	A/B	A/C	A/D	A/E
가격(원)	48,062	35,923	53,060	58,340	46,272	133.8%	90.6%	82.4%	103.9%

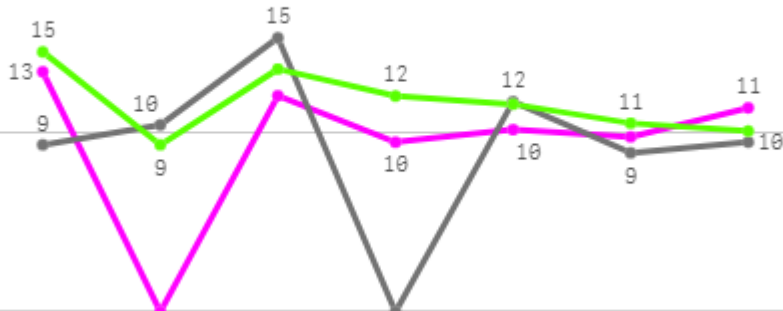
□ (선)명태 수입(10Kg) 주간 가격

구분	Q	품종	Q	단량	Q	특	상	보통	하
2024-06-01		(선)명태 수입		10Kg		-	51,191	48,000	-
2024-06-03		(선)명태 수입		10Kg		-	51,191	48,000	-
2024-06-04		(선)명태 수입		10Kg		-	50,482	47,224	-
2024-06-05		(선)명태 수입		10Kg		-	45,499	33,667	-
2024-06-06		(선)명태 수입		10Kg		-	44,930	40,953	-
2024-06-07		(선)명태 수입		10Kg		-	45,076	35,256	-
평균						-	48,062	42,183	-

종합

주간 반입량(톤)

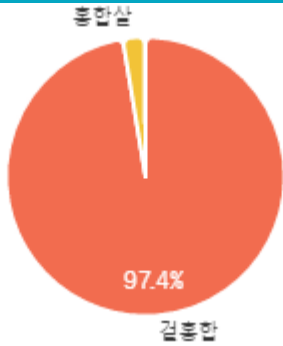
◆ 2024 ● 2023 ▲ 평년



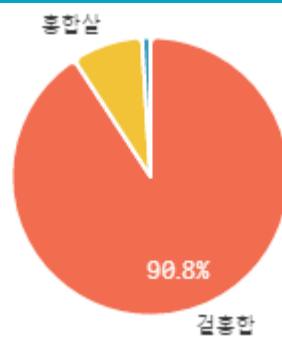
06/01 06/02 06/03 06/04 06/05 06/06 06/07

구분	금주(A)	전주(B)	전월(C)	전년(D)	평년(E)	A/B	A/C	A/D	A/E
물량(톤)	67	62	70	65	82	107.4%	95.4%	101.7%	81.2%

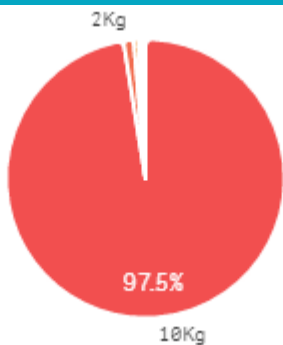
출하 품종별 거래물량 구성비



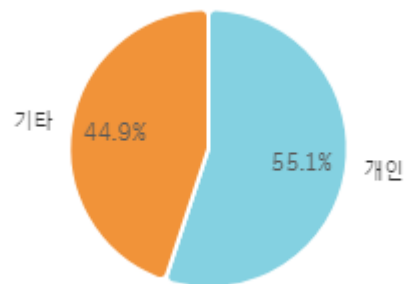
출하 품종별 거래금액 구성비



거래 단량별 물량 구성비



출하자별 거래물량 구성비



도매시장 법인별 거래물량(톤)

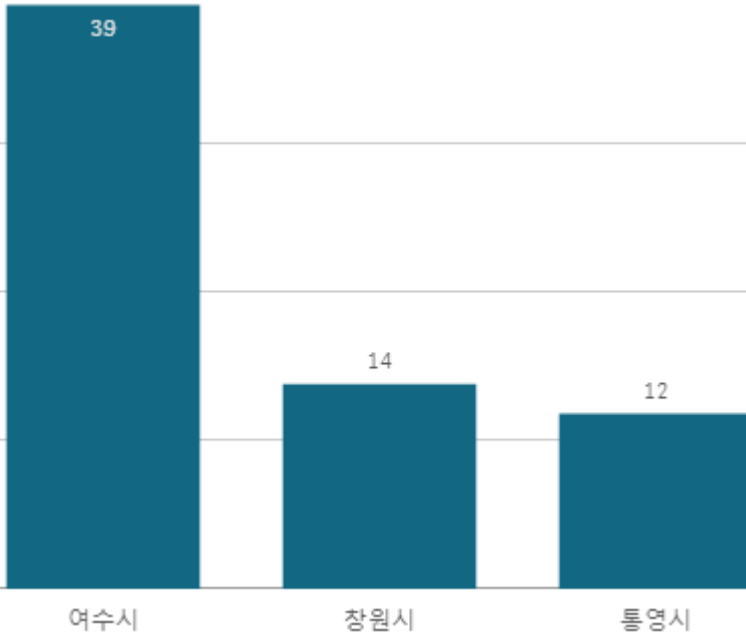


도매시장 법인별 거래금액(백만원)



걸홍합(10Kg)

산지별 거래물량(톤)



산지별 주출하 시군구



출하산지(개소)

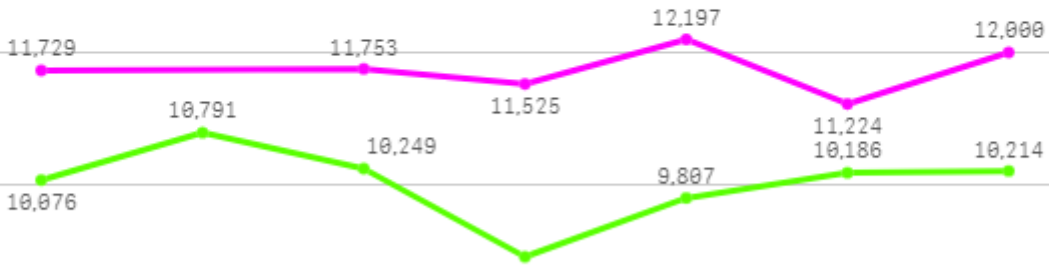
3

출하건수(천건)

1

주간 도매가격(원)

◆ 2024 ● 2023 ◆ 평년



06/01 06/02 06/03 06/04 06/05 06/06 06/07

구분	금주(A)	전주(B)	전월(C)	전년(D)	평년(E)	A/B	A/C	A/D	A/E
가격(원)	11,738	11,874	11,754	15,123	10,043	98.9%	99.9%	77.6%	116.9%

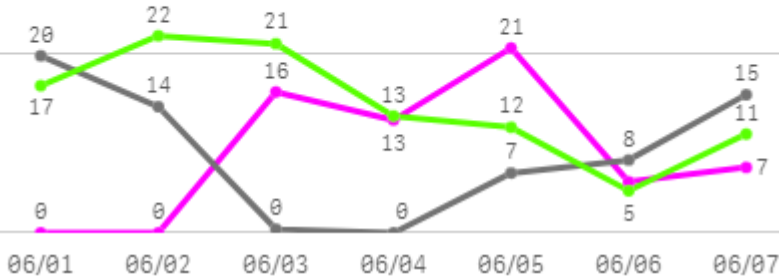
□ 곁홍합(10Kg) 주간 가격

구분	Q	품종	Q	단량	Q	특	상	보통	하
2024-06-01		곁홍합		10Kg		-	11,729	10,897	8,793
2024-06-03		곁홍합		10Kg		-	11,753	10,072	5,521
2024-06-04		곁홍합		10Kg		-	11,525	11,000	8,732
2024-06-05		곁홍합		10Kg		-	12,197	10,754	5,799
2024-06-06		곁홍합		10Kg		-	11,224	10,374	5,479
2024-06-07		곁홍합		10Kg		-	12,000	9,622	4,077
평균						-	11,738	10,453	6,400

건멸치

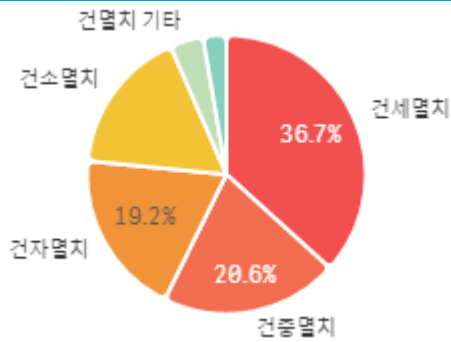
주간 반입량(톤)

◆ 2024 ● 2023 ▲ 평년

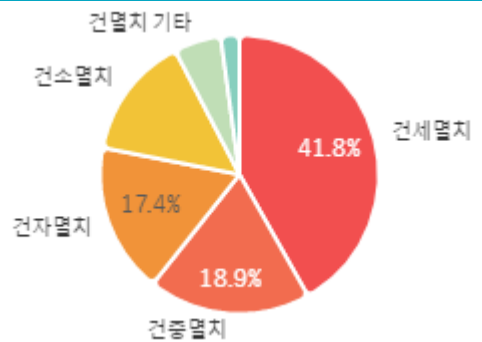


구분	금주(A)	전주(B)	전월(C)	전년(D)	평년(E)	A/B	A/C	A/D	A/E
물량(톤)	62	58	46	65	101	106.7%	134.7%	96.1%	61.9%

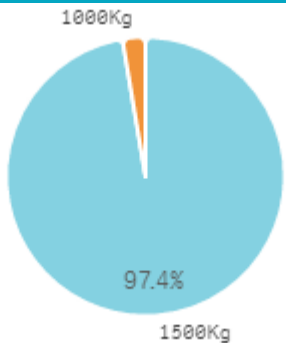
출하 품종별 거래물량 구성비



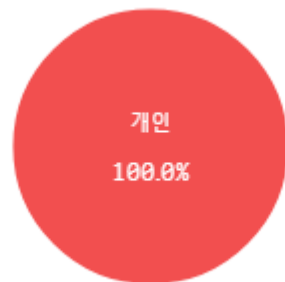
출하 품종별 거래금액 구성비



거래 단량별 물량 구성비




출하자별 거래물량 구성비



도매시장 법인별 거래물량(톤)

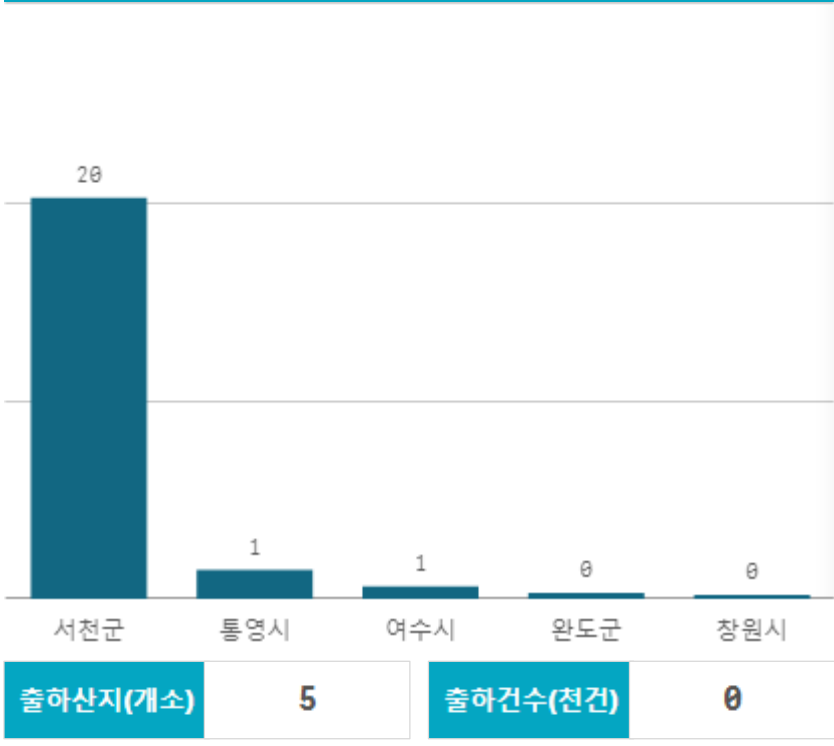


도매시장 법인별 거래금액(백만원)



건세열치(1.5Kg)

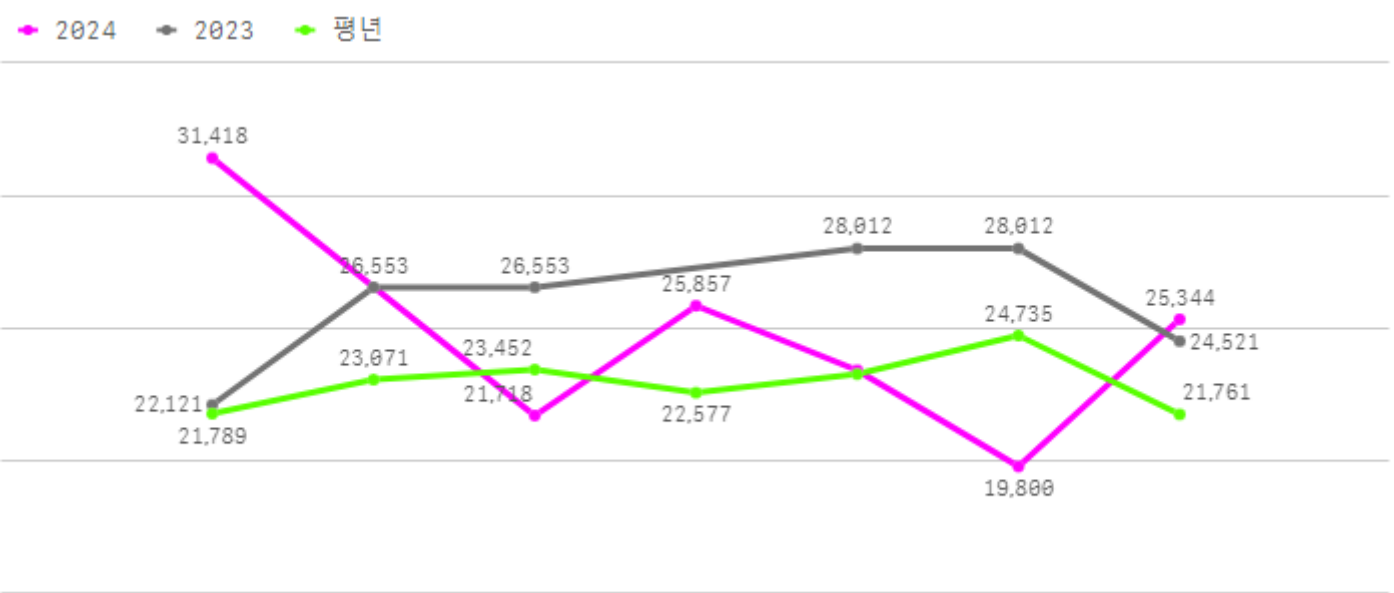
산지별 거래물량(톤)



산지별 주출하 시군구



주간 도매가격(원)



구분	금주(A)	전주(B)	전월(C)	전년(D)	평년(E)	A/B	A/C	A/D	A/E
가격(원)	24,594	24,751	21,737	25,962	22,970	99.4%	113.1%	94.7%	107.1%

□ 건세멸치(1.5Kg) 주간 가격

구분	Q	품종	Q	단량	Q	특	상	보통	하
2024-06-01		건세멸치		1.5Kg		-	31,418	23,371	15,443
2024-06-03		건세멸치		1.5Kg		-	21,718	15,999	7,973
2024-06-04		건세멸치		1.5Kg		-	25,857	21,724	19,000
2024-06-05		건세멸치		1.5Kg		-	23,427	19,311	11,900
2024-06-06		건세멸치		1.5Kg		-	19,800	17,399	14,727
2024-06-07		건세멸치		1.5Kg		-	25,344	22,149	19,019
평균						-	24,594	19,992	14,677