

2023 Winter Snow sled site - Winter Story Series

2023 동대문구 중랑천 눈썰매장 운영결과



목 차

01. 행사개요
02. 행사목적
03. 운영현황
04. 시설현황
05. 운영결과

「2023 동대문구 중랑천 눈썰매장 운영결과」

2023 동대문구 중랑천 눈썰매장 운영결과

1 행사개요

행 사 명	2023 동대문구 중랑천 눈썰매장
행사장소 및 기간	동대문구 중랑천 야외수영장 부지 : 2024.01.08 ~ 2024.02.12 (약 36일간)
운영시간	10:00 ~ 17:00
참여대상	동대문구민 및 타지역 주민
주최/주관	동대문구
주요콘텐츠	눈썰매장, 눈놀이동산, 빙어잡이체험장, 어린이놀이기구, 매점 및 휴게시설

2023 동대문구 중랑천 눈썰매장 운영결과

2 행사목적 및 기대효과

안전한 겨울 테마콘텐츠

겨울철 참여형 가족놀이터 조성
안전한 겨울철 생활체육진흥 대표콘텐츠
성북구 겨울테마파크 랜드마크

1

힐링 문화 공간 조성

가족과 구민들과 함께 나누고 소통하는
겨울테마콘텐츠로서 힐링 문화 공간 조성

2

체험형 가족놀이문화 조성

가족이 함께 즐기고 소통하는 놀이공간계획
온가족이 즐기는 체험형 놀이콘텐츠 조성

3

구민 문화여가생활 기여

문화체험참여를 통해 위드코로나 극복
건강하고 유익한 문화여가생활에 기여

4

2023 동대문구 중랑천 눈썰매장 운영결과

3 운영현황

1. 입장객 현황 - 43,985명

운영기간	입장객수	비고
총36일(휴무5일포함)	43,985(명)	31일 / 1일 평균 약1,419명

2. 요일별 참여인원을 - 주말 59% 참여

월	화	수	목	금	토	일	계
5,294(명)	3,392(명)	3,060(명)	휴무	6,173(명)	13,252(명)	12,814(명)	43,985(명)
12.1%	7.8%	7%	-	14.1%	30.2%	29.2%	100%

* 참여 아동들을 고려하여 주말 점심시간에 인형극과 마술쇼 진행

2023 동대문구 중랑천 눈썰매장 운영결과

4 시설현황

1. 눈썰매장 이미지



2023 동대문구 중랑천 눈썰매장 운영결과

4 시설현황

2. 눈놀이동산 / 빙어체험장 / 체험부스



【눈썰매장 입구】



【눈놀이동산】



【빙어체험장】



【체험부스】



【어린이놀이기구】



【어린이놀이기구】

2023 동대문구 중랑천 눈썰매장 운영결과

4 시설현황

3. 매점&휴게소&체험부스




【매점】




【휴게실 내부】



【체험부스】



【어린이 놀이기구】



【어린이 놀이기구】



【체험부스】

2023 동대문구 중랑천 눈썰매장 운영결과

4 시설현황

4. 매점 내 먹거리



【빙어튀김, 닭강정】



【한강라면, 컵라면, 달고나, 음료, 과자】



【회오리감자】



【닭꼬치】



【떡볶이】



【오뎅, 우동】

2023 동대문구 중랑천 눈썰매장 운영결과

5 운영결과

1. 눈썰매장 입구 비치 만족도 설문 및 스티커 참여 결과 - 만족 97.3%


만족	보통	불만족
6,212(명) - 87.4%	703(명) - 9.9%	191(명) - 2.7%

* 참여 인원 총 8,000명, 응답율 : 88.9% (응답자수 7,106명, 표준편차 ±0.3%)

2. 매점 비치 및 운영 만족도 설문 및 스티커 결과 - 만족 95.1%

만족	보통	불만족
5,225(명) - 83.8%	704(명) - 11.3%	307(명) - 4.9%

* 참여 인원 총 8,000명, 응답율 : 79.1% (응답자수 6,326명, 표준편차 ±0.3%)



* 매점 참여 인원 만족도 조사 - 스티커

2023 동대문구 중랑천 눈썰매장 운영결과

5 운영결과

3. 거주지별 참여도

답십리1동	휘경1동	제기동	이문2동	회기동	장안1동	전농1동	동대문 외
490	420	389	291	295	454	615	1,478
답십리2동	휘경2동	이문1동	용신동	청량리동	장안1동	전농2동	소계
489	322	325	272	285	471	506	7,102

* 참여 인원 총 8,000명, 응답율 : 79.1% (응답자수 7,102명, 표준편차 ±0.3%, 단위 : 명)

4. 동반보호자 연령대 - 30~40대 73.9%

20대 (7.9%)	30대 (32.2%)	40대 (41.7%)	50대 (7.6%)	60대 (8%)	기타 (2.8%)	소계 (100%)
492	2,006	2,597	473	498	174	6,230

* 참여 인원 총 8,000명, 응답율 : 77.9% (응답자수 6,230명, 표준편차 ±0.3%, 단위 : 명)

2023 동대문구 중랑천 눈썰매장 운영결과

5 운영결과

5. 참여아동 연령대 - 3~13세 아동 81.5%

3세미만 (10.1%)	3~6세 (36.2%)	7~10세 (28.1%)	11~13세 (17.2%)	기타 (8.6%)	소계 (100%)
629	2,255	1,756	1,071	519	6,230

* 참여 인원 총 8,000명, 응답율 : 77.9% (응답자수 6,230명, 표준편차 ±0.3%, 단위 : 명)

6. 알게된 경로

직접보고 (33%)	이웃소개 (21.9%)	현수막 (9.8%)	온라인 (27.8%)	팸플렛 (6.3%)	기타 (2.2%)	소계 (100%)
2,097	1,391	610	1,731	400	126	6,355

* 참여 인원 총 8,000명, 응답율 : 79.5% (응답자수 6,355명, 표준편차 ±0.3%, 단위 : 명)

2023 동대문구 중랑천 눈썰매장 운영결과

5 운영결과

7. 참여자 설문 제안 내용(주관식)

내년에도 운영되면 좋겠다	349(10.8%)
슬루프 높이를 높게 해주었음 좋겠다	469(14.5%)
휴게시간 없이 운영하면 좋겠다	243(7.5%)
보호자 휴게소 설치	469(14.5%)
먹거리 종류 부족	460(14.2%)
주차공간 불편, 공간확보	447(13.8%)
스케이트장이 운영되면 좋겠다	699(21.6%)
올라가는 길 설치(유아슬루프)	104(3.1%)
소계	3,240(100%)

* 참여 인원 총 8,000명, 주관식 답변율 : 40.5% (응답자수 3,240명, 표준편차 ±0.3%, 단위 :명)

2023 동대문구 중랑천 눈썰매장 운영결과

5 동부지역 중랑천 라인 눈썰매장 운영결과비교

중랑천 라인 내 타 눈썰매장과 비교 시 배정 예산 대비 참여인원이 비교적 높은편!

행사 지역 구분		입장객 현황(명)	예산(원)	특이사항
동대문구		43,985	450,000,000	스케이트장 없음 주차공간부족
성북구	우이천	약7,800	680,000,000	
	길음동	약17,000	350,000,000	
성동구		약16,000	591,500,000	
노원구		약54,000	750,000,000	스케이트장 설치 넓은 주차장 확보
도봉구		약21,000	약266,000,000	

* 서울시 입찰정보 및 고시공고를 통해 확인된 예산과 각 행사장 운영대행사를 통해 파악된 입장객 현황.