

4월 안전센터별 화재 발생 현황

fr_base_0101

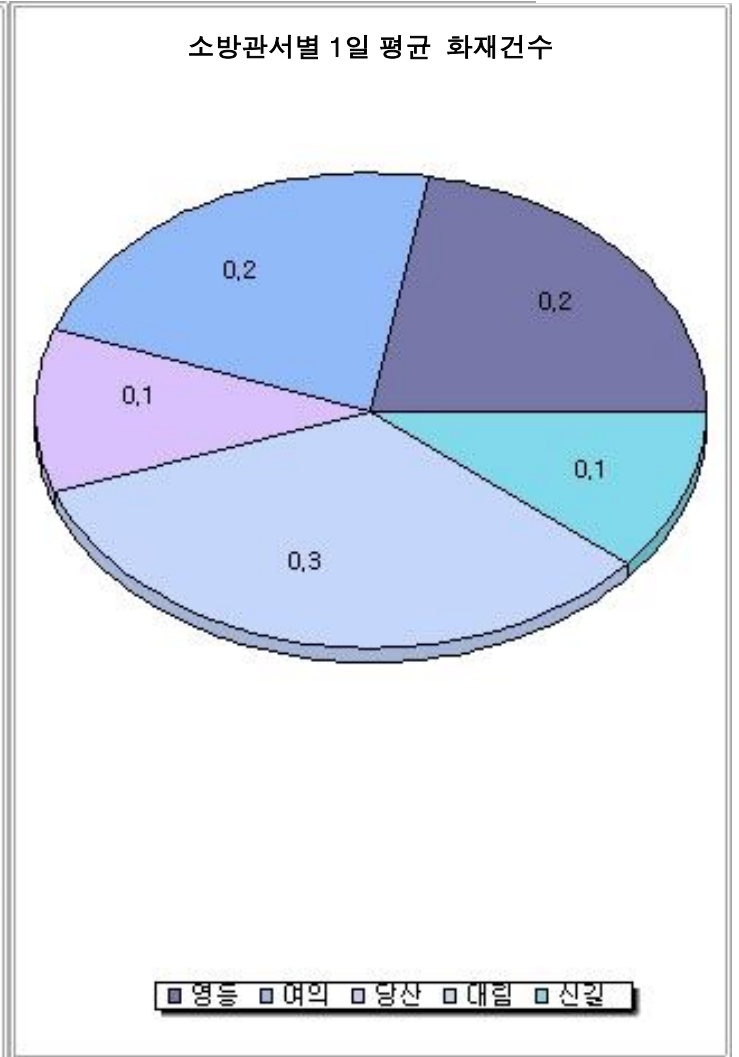
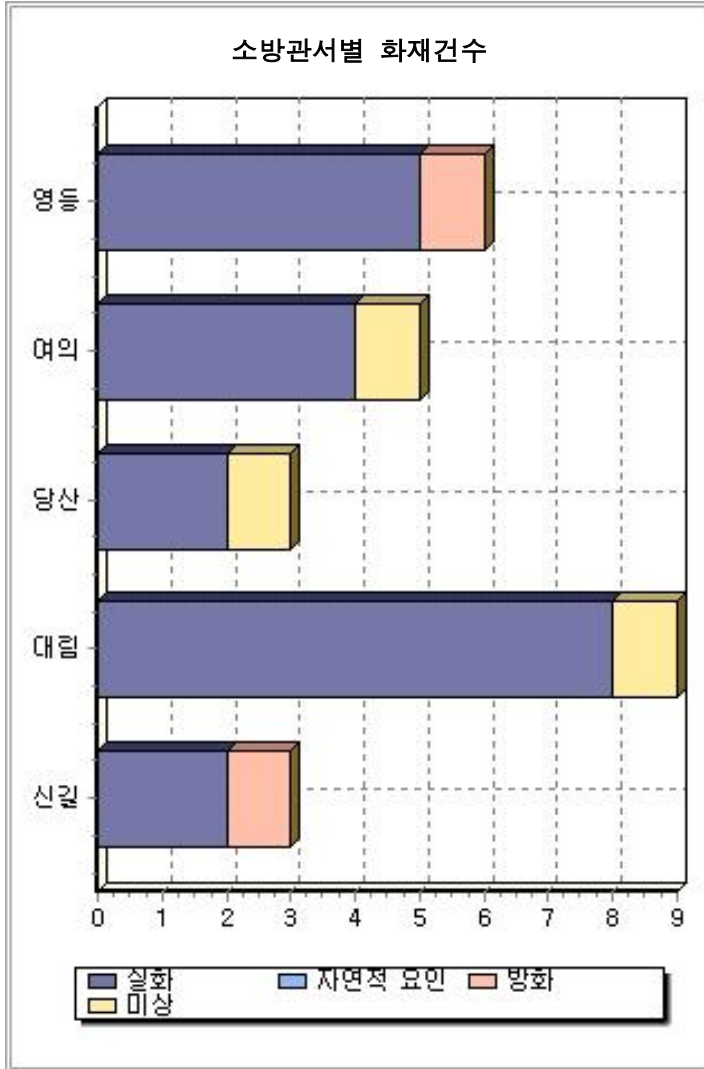
영등포소방서

조회 일자: 2019-04-01 ~ 2019-04-30

2019/05/06 10: 9:59

ID : gimtaehun81

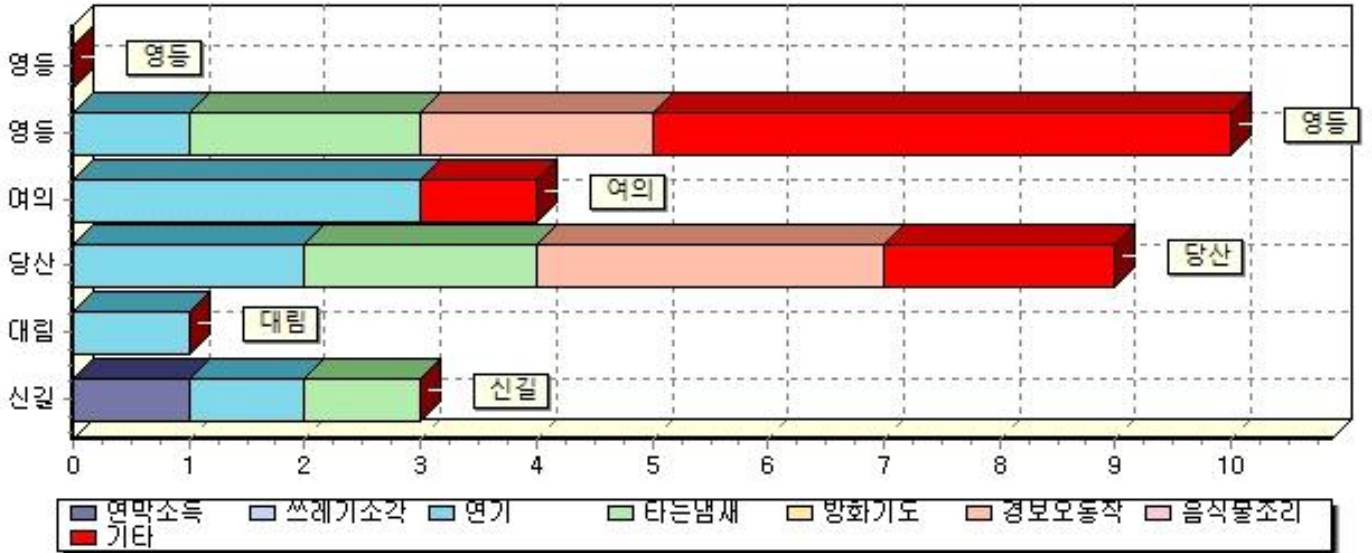
PAGE: 1



| 구분 | 계 | 건수 (건) | | | | 발생비율 (%) | | | | 인명피해 (명) | | | 재산피해 (천원) | | | 소실면적 (수, m ²) | | 이재민 | |
|------------|----|--------|--------|----|----|----------|--------|------|------|----------|----|----|-----------|--------|--------|---------------------------|----------------------|-----|---------|
| | | 실화 | 자연적 요인 | 방화 | 미상 | 실화 | 자연적 요인 | 방화 | 미상 | 계 | 사망 | 부상 | 계 | 부동산 | 동산 | 동수 | 면적 (m ²) | 세대수 | 이재민 (명) |
| 합계 | 26 | 21 | 0 | 2 | 3 | 80.8 | 0 | 7.7 | 11.5 | 0 | 0 | 0 | 52,048 | 21,391 | 30,657 | 1 | 107 | 3 | 5 |
| 영등포119안전센터 | 6 | 5 | 0 | 1 | 0 | 83.3 | 0 | 16.7 | 0 | 0 | 0 | 0 | 4,873 | 1,955 | 2,918 | 1 | 20 | 0 | 0 |
| 여의도119안전센터 | 5 | 4 | 0 | 0 | 1 | 80 | 0 | 0 | 20 | 0 | 0 | 0 | 12,985 | 2,671 | 10,314 | 0 | 26 | 0 | 0 |
| 당산119안전센터 | 3 | 2 | 0 | 0 | 1 | 66.7 | 0 | 0 | 33.3 | 0 | 0 | 0 | 23,835 | 11,987 | 11,848 | 0 | 45 | 3 | 5 |
| 대림119안전센터 | 9 | 8 | 0 | 0 | 1 | 88.9 | 0 | 0 | 11.1 | 0 | 0 | 0 | 3,876 | 2,008 | 1,868 | 0 | 6 | 0 | 0 |
| 신길119안전센터 | 3 | 2 | 0 | 0 | 1 | 66.7 | 0 | 33.3 | 0 | 0 | 0 | 0 | 6,479 | 2,770 | 3,709 | 0 | 10 | 0 | 0 |

오인출동 출동현황

지역별 오인출동현황



| 구분 | 계 | 연막소독 | 쓰레기소각 | 연기 | 타는냄새 | 방화기도 | 경보오동작 | 음식물조리(용기국한) | 기타 |
|------------|-----|------|-------|------|------|------|-------|-------------|------|
| 합계 | 27 | 1 | 0 | 8 | 5 | 0 | 5 | 0 | 8 |
| 비율(%) | 100 | 3.7 | 0 | 29.6 | 18.5 | 0 | 18.5 | 0 | 29.6 |
| 영등포소방서 | 0 | 0 | 0 | 0 | 0 | 0 | 0 | 0 | 0 |
| 영등포119안전센터 | 10 | 0 | 0 | 1 | 2 | 0 | 2 | 0 | 5 |
| 여의도119안전센터 | 4 | 0 | 0 | 3 | 0 | 0 | 0 | 0 | 1 |
| 당산119안전센터 | 9 | 0 | 0 | 2 | 2 | 0 | 3 | 0 | 2 |
| 대림119안전센터 | 1 | 0 | 0 | 1 | 0 | 0 | 0 | 0 | 0 |
| 신길119안전센터 | 3 | 1 | 0 | 1 | 1 | 0 | 0 | 0 | 0 |