

Passion. Connected. 하나된 열정!

2018 평창 동계패럴림픽대회 입장권 가이드



2018 평창 동계올림픽대회 및 동계패럴림픽대회 조직위원회

구성목차

1. 프롤로그
2. 종목별 입장권 가격
3. 입장권 판매일정
4. 입장권 구입 방법
5. 입장권의 종류 및 수량
6. 입장권 구입 취소/경기 취소에 따른 환불
7. 입장권 할인 및 구입 방법
8. 경기장 재입장
9. 입장권 분실/훼손 및 재발급
10. 입장권 위·변조와 암표거래 방지
11. 입장권 콜센터 운영
12. 동계올림픽 공식 종목 소개

1. 프롤로그



남아프리카공화국 더반에서 열린 제123차 IOC 총회에서 평창이 2018 동계올림픽대회 및 동계패럴림픽대회 개최도시로 선정 되었습니다. 이는 대한민국 역사에서 매우 의미 깊은 순간이었습니다.

2018 평창 동계올림픽대회 및 동계패럴림픽대회 개최는 대한민국의 저력을 전 세계에 알리고, 아시아 동계올림픽 발전을 선도함은 물론, 스포츠와 자원봉사 분야에 지속 가능한 유산을 남기고, 최첨단 기술을 활용한 대회운영으로 대한민국의 현 모습을 전 세계에 보여 줄 특별한 기회가 될 것입니다.

2018년 3월 9일부터 18일까지 산, 바다, 호수 등 천혜의 자연자원과 설원으로 유명한 강원도에서 개최되는 2018 평창 동계패럴림픽대회는 선수들의 열정과 관중들의 잊지 못할 추억에 중점을 두고, 동계패럴림픽 역사상 가장 경제적이고 효율적인 대회 개최를 목표로 하고 있습니다.

2018 평창 동계패럴림픽대회의 입장권 프로그램은 동계패럴림픽 참여를 통하여 일생일대의 경험을 할 수 있는 기회를 전 세계와 공유하는데 목표를 두고, 이를 위하여 2018 평창 동계올림픽대회 및 동계패럴림픽대회 조직위원회에서는 프로그램의 투명성과 윤리를 철저히 유지하는 한편 이용의 편리성과 효율성에 중점을 두고 구매자의 요구사항 충족을 위하여 최선의 노력을 다할 것입니다. 본 입장권 프로그램은 향후 진행에 따라 지속적으로 업데이트 될 것입니다.

2. 종목별 입장권 가격



종목	세부	좌석등급 / 가격		
		A	B	C
개회식('18.03.09.)		140,000원	70,000원	30,000원
폐회식('18.03.18.)		70,000원	30,000원	10,000원
장애인 알파인 스키 ('18.03.10.~03.18.) 7세션	남자&여자 활강 남자&여자 슈퍼 대회전 남자&여자 슈퍼 복합 남자/여자 대회전 남자/여자 회전	16,000원		
장애인 바이애슬론 ('18.03.10.~03.16.) 3세션	남자 7.5 km, 여자 6 km 남자 12.5 km, 여자 10 km 남자 15 km, 여자 12.5 km	16,000원		
장애인 크로스컨트리 스키 ('18.03.11.~03.18.) 5세션	남자 15 km , 여자 12 km 남자 20 km / 여자 15 km 프리 남자&여자 스프린트 클래식 4 x 2.5 km 혼성 계주 남자 10 km / 여자 7.5 km 클래식	16,000원		



2. 종목별 입장권 가격



종목	세부	좌석등급 / 가격		
		A	B	C
장애인 아이스 하키 ('18.03.10.~03.17.) 20세션	예선	16,000원	10,000원	
	준결승	20,000원	16,000원	
	3.4위전	30,000원	20,000원	
	결승	50,000원	30,000원	
장애인 스노보드 ('18.03.12.~03.16.) 2세션	남자&여자 스노보드 크로스 남자&여자 बैं크드 슬라롬	16,000원		
휠체어컬링 ('18.03.10.~03.17.) 20세션	예선	16,000원		
	준결승	20,000원		
	3.4위전	20,000원		
	결승	40,000원		



3. 2018 평창동계패럴림픽대회 입장권 판매일정



구분	진행절차	기간	내용
온라인	1차 온라인 판매	2017.08.21.~10.10.	선착순. 좌석등급 선택 가능
	구매자 좌석배정	2017.10.10. ~ 10.23.	좌석 자동배정
	좌석배정 결과 공표	2017.10.24.	
	2차 온라인 판매	2017.10.24. ~ 대회종료	선착순. 실시간 좌석 배정
오프 라인	메인티켓센터	2017.11.06. ~ 대회종료	서울시청, 강릉시청, 강원도청
	아울렛	2017.11.06. ~ 대회종료	인천/김포공항, 기차역 19개역
	티켓 박스 오피스	2018.03.09. ~ 대회종료	경기장 부근


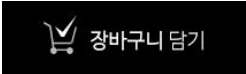
4. 입장권 구입 방법



■ 입장권 구입 자격

1. 만 14세부터 입장권을 구입할 수 있으며, 만 18세 이하인 자가 입장권을 구입하는 경우, 법률상 보호자의 동의가 필요합니다.

■ 온라인 구매방법

1. 2018 평창 동계올림픽대회 홈페이지(www.pyeongchang2018.com)에서 회원가입하고 로그인합니다.
2. [입장권 신청하기] 메뉴에서 관람하고자 하는 경기(Session)를 선택하여  아이콘을 클릭하면 상세페이지로 이동합니다.
3. 상세페이지에서 좌석 등급과 수량 등을 선택하여  버튼을 클릭합니다.

4. 입장권 구입 방법



4. 2번과 3번을 반복합니다. 구입하고자 하는 입장권의 종류와 수량을 모두 선택한 후 장바구니에서 결제를 하시면 됩니다.
 - ✓ 1계정당 입장권 신청 가능 수량은 총 50매이며, 1개 경기(세션) 주문한도는 인기 경기(세션) 5매, 그 외 경기(세션) 10매 입니다.
 - ❖ **인기 경기** : 개회식/폐회식 (A,B석), 장애인 아이스 하키 결승 (A석)
5. 결제는 비자카드와 계좌이체(가상계좌 방식)로만 가능합니다.
 - ✓ 카드 결제시에는 카드 번호를 비롯한 각종 정보를 입력하고, 카드 정보의 유효성을 인증한 후 처리됩니다. (휴대폰 또는 아이핀을 통한 본인인증)
 - ✓ 카드 결제시 무이자 할부 여부는 카드사의 정책에 따릅니다.
 - ✓ 카드 결제는 장바구니에 담은 후 60분 이내, 계좌이체는 익일 23시 59분까지 완료해야 합니다.



■ 오프라인 구매 방법

1. **메인티켓센터와 아울렛**에 방문하여 입장권을 구입하실 수 있습니다.

메인티켓센터는 2017년 11월 6일에 서울시청, 강릉시청, 강원도청에 각 1개소씩 설치됩니다.

아울렛은 같은 기간 인천공항, 김포공항, 기차역 19개역에 설치됩니다.

*19개 주요 기차역

서울, 용산, 영등포, 수원, 청량리, 동해, 제천, 대전, 천안아산, 익산, 광주송정, 목포, 순천, 여수, 영주, 부산, 울산, 동대구, 마산

2. 올림픽 대회 기간 중에는 각 경기장 부근에 설치된 **티켓박스오피스**에서 입장권을 구입하실 수 있습니다.

3. 결제는 비자카드와 현금(한국 원화)로만 가능합니다.



■ 입장권의 종류

1. 일반 종이 입장권: 현장 발권용지에 즉석에서 프린트하여 제공되는 입장권입니다.

2. 전자 입장권(e-Ticket)

❖ 홈프린팅 입장권 : 입장권 구매자가 개인 컴퓨터 환경에서 직접 인쇄하는 입장권입니다

❖ 모바일 입장권 : 입장권 구매자의 개인 휴대폰으로 발송하여 주는 입장권입니다.

※ 경기 당일 경기장 앞 티켓박스오피스에서는 혼잡이 예상되오니 홈프린팅 또는 모바일 입장권 이용을 권장합니다.



■ 입장권 수령

- 1. 배송 수령** : 배송을 신청한 경우, 구입시 입력된 주소로 2017년 12월경 배송 처리됩니다.
 - ✓ 배송료는 고객 부담입니다.
 - ✓ 배송된 입장권을 수령할 때에는 수령자의 서명이 필요하며, 대리 수령이 가능합니다.
- 2. 방문 수령** : 일반 종이 입장권을 직접 수령하고자 하는 구매자는, 메인티켓센터 또는 티켓박스 오피스를 방문하여 수령하실 수 있습니다. (2017년 12월부터)
- 3. 전자입장권 수령** : 전자입장권은 2018년 1월경 발권됩니다.

6. 입장권 구입 취소/경기 취소에 따른 환불



1. 입장권 구입하신 분들은 결제일로부터 7일 이내 수수료 없이 취소하실 수 있습니다.
 - ✓ 경기(세션)별 부분 취소 할 수 있습니다.
 - ✓ 대회가 임박한 2018년 3월 1일부터는 구입 후에는 취소하실 수 없습니다.

2. 경기가 당일 취소된 경우 입장권 구매자는 환불을 신청할 수 있습니다.
 - ✓ 경기 취소에 따른 환불은 대회 종료 후 일괄 처리 됩니다.
 - ✓ 환불 금액에는 배송료가 포함되지 않습니다.
 - ✓ 단순 입장권 소지자는 환불을 신청하실 수 없습니다. 환불 신청은 구매자에 한합니다.

6. 입장권 구입 취소/경기 취소에 따른 환불



《 경기 지연·취소에 따른 환불의 세부 기준 》

경기 지연·취소의 경우	환불 여부
✓ 경기가 단순 지연된 경우	환불 불가
✓ 경기가 일정대로 시작하였으나 이후 중단되고, 조직위원회가 해당 경기가 실질적으로 종료되었다고 결정한 경우	환불 불가
✓ 경기가 일정대로 시작하였으나 이후 중단되고, 조직위원회가 경기가 종료되지 않았다고 결정하여 새로운 경기로 대체된 경우	환불 불가 대체된 경기 입장 가능
✓ 경기가 일정대로 시작하였으나 이후 중단되고, 조직위원회가 경기가 종료되지 않았다고 선언하였으나, 새로운 경기로 대체하지 않은 경우	환불 가능

7. 입장권 할인 및 구입 방법



■ 할인 대상자 및 할인율

분류	할인율	대상자	증명서류
국가유공자	50%	✓ 국가유공자와 배우자 ✓ 국가유공자 유족 중 선 순위자 ✓ 국가유공자 중 애국지사 및 상이등급 1급에 해당하는 자의 활동을 보조하는 자 1명	국가유공자증
독립유공자	50%	✓ 국가유공자에 준함	독립유공자증
장애인 (1~3급)	50%	✓ 장애인 및 보호자 1인	장애인등록증
경로자	50%	✓ 만 65세 이상 (1953.03.01.이전 출생한 자)	신분증
청소년	50%	✓ 만 18세 이하 (1999.03.02.이후 출생한 자)	신분증, 학생증, 청소년증 등
개최도민	50%	✓ 강원도 거주자	신분증



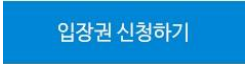
- ❖ 할인은 대한민국 국민에게만 적용되며, 복수의 할인대상에 해당하더라도 중복 할인 받으실 수 없습니다.
- ❖ 개/폐회식 (A,B석)과 장애인 아이스하키 결승 (A석)은 할인에서 제외됩니다.
- ❖ **만 24개월 이하 영아(2016년 3월 2일 이후 출생)**는 보호자의 동행 하에 무료로 입장할 수 있으나, 좌석이 주어지지 않습니다. (건강보험증 지참)

7. 입장권 할인 및 구입 방법



■ 할인대상자 입장권 구입 방법

1. 온라인에서 구입하는 경우

- 1) [입장권 신청하기] 메뉴에서 관람을 희망하는 경기를 선택하여  아이콘을 클릭합니다.
- 2) 신청 상세 화면에서 본인이 해당하는 할인 카테고리(국가/독립유공자, 장애인, 경로자, 청소년, 개최도민) 선택하고  버튼을 클릭합니다. 입장권을 모두 선택하였으면,  버튼을 클릭합니다.
 - ✓ 유공자의 배우자 또는 장애인 보호자는 할인 대상자와 동일하게 적용됩니다.
- 3) 할인입장권 방문 수령 신청시 : 메인티켓센터 또는 티켓박스오피스에서 예매확인서 및 할인 관련 증명서를 제시한 후 입장권을 수령하실 수 있습니다.
 - ✓ 입장권 교부시 신분증 확인 결과 할인 대상이 아닐 경우, 할인 받은 금액을 결제해야 합니다.
 - ✓ 할인 받은 금액 결제를 원하지 않고 취소할 경우 환불되지 않습니다.

7. 입장권 할인 및 구입 방법



2. 오프라인에서 구입하는 경우

- 1) 메인티켓센터 또는 티켓박스오피스에서 할인 대상 증명서 제시 후 발권합니다.
- 2) 국가/독립 유공자의 배우자가 할인을 받으려면 구입시 유공자와 동행하여야 합니다.
- 3) 장애인 보호자 1인이 할인을 받으려면, 구입시 장애인과 동행하여야 합니다.
- 4) 청소년은 학생증, 재학증명서, 청소년증 등 기타 증명서 확인 후 발권해 드립니다.
- 5) 경로자는 주민등록증, 운전면허증, 여권 등 확인 후 발권해 드립니다.

3. 할인입장권 보유자의 경기장 입장

- 1) 단독 입장의 경우 : 입장시 입장권 및 할인대상 증명서를 제시하고 입장하여야 합니다.
- 2) 할인 적용 동행인의 경우 : 입장시 반드시 할인대상자와 함께 하여야 합니다. (동행인 단독 입장 불가)
 - ❖ 증명서 및 증빙자료를 제시하지 못하는 경우 티켓 박스 오피스에서 잔여 금액을 지불하고 입장권을 교환한 후 입장 가능하며, 이를 거부하는 경우, 경기장 출입이 금지되고 환불해 드리지 않습니다.

8. 경기장 재 입장



1. 출입 게이트에서 입장권 스캐닝을 하고 경기장 입장 후, 개인 사정으로 경기장을 퇴장한 경우에는 동일한 입장권으로 재 입장하실 수 없습니다.
2. 아래의 경우에는 경기장 재 입장이 가능합니다.
 - ✓ 천재지변, 경기취소, 예상치 못한 돌발 상황으로 경기장을 퇴장한 후 경기가 재개되는 경우
 - ✓ 조직위원회가 지정한 경기 (추후 결정)
 - ✓ 경기장 운영요원은 관람객의 건강상 이유로 필요한 약품 수령, 알러지 발생, 유아 수유 등이 필요한 경우 일시적으로 퇴장 및 재 입장을 결정할 수 있으며, 이 경우 지정된 장소에서만 출입이 가능합니다.

9. 입장권 분실/훼손 및 재발급



1. 입장권 분실 및 훼손 시에는 재발급이 되지 않으니 보관에 주의하시기 바랍니다.
2. 입장권의 훼손 정도가 심하여 검표가 불가능한 경우, 티켓문제해결오피스에서 교환 받아야 합니다.
3. 재발급되는 입장권은 일반 종이 입장권 형식이며, 훼손된 입장권은 반환해야 합니다.

10. 입장권 위·변조와 암표거래 방지



1. 입장권에 위조·변조 또는 암표 매매는 관련법에 따라 조치됩니다. 조직위원회는 입장권 관련 부정거래 대응 전담팀을 구성하여 온라인-오프라인에서 상시 모니터링 합니다.
2. 구입하신 입장권은 지속적으로 추적 관리됩니다.
3. 강원도 경찰청 및 유관 기관 함께 입장권 부정거래 방지강화를 위한 테스크포스를 구성하여 단속체계를 강화해 나갈 것입니다.
4. 2018 평창 동계패럴림픽 입장권 부정거래 방지 캠페인을 실시하고 주요 포털과 협력하여 부정 거래자는 해당 포털에서 퇴출 조치됩니다.



[입장권 위·변조 및 암표 거래 처벌의 근거법률]

■ 형법 제214조(유가증권의 위조)제1항

- ① 행사할 목적으로 대한민국 또는 외국의 공채증서 기타 유가증권을 위·변조한 자는 10년 이하의 징역에 처한다.

■ 경범죄 처벌법 제3조(경범죄의 종류)제2항 제4호

- ② 다음 각 호의 어느 하나에 해당하는 사람은 20만원 이하의 벌금, 구류 또는 과료의 형으로 처벌한다.
4호 (암표매매) 흥행장, 경기장, 역, 나루터, 정류장 그밖에 정하여진 요금을 받고 입장시키거나 승차 또는 승선시키는 곳에서 웃돈을 받고 입장권 또는 승차권을 다른 사람에게 되판 사람

■ 2018 평창 동계올림픽대회 및 동계패럴림픽 대회 지원 등에 관한 특별법

제25조의2(입장권 부정판매의 금지) 조직위원회 또는 조직위원회로부터 대회 입장권 판매위탁을 받은 자가 아닌 자는 조직위원회가 발행한 대회 입장권을 상습 또는 영업으로 자신이 구입한 가격을 넘은 금액으로 다른 사람에게 판매하여서는 아니 된다.

제92조(과태료) ① 제24조 또는 제25조의2를 위반한 자에게는 500만원 이하의 과태료를 부과한다.

11. 입장권 콜센터



1. 전화번호 : ☎1544-4226

2. 운영시간 : 평일 9시~18시 (패럴림픽 기간 중에는 휴일에도 운영)

3. 콜센터 업무

- ✓ 2018 평창 동계올림픽대회 및 동계패럴림픽 대회 입장권 관련 문의사항에 대한 응대
- ✓ 입장권 관련 민원 접수
 - ❖ 입장권 콜 센터에서는 입장권 판매 업무는 하지 않습니다.

12. 동계올림픽 공식 종목 소개



1. 장애인 알파인 스키 (정선 알파인 경기장)



개요

장애인 알파인 스키는 2차 세계대전 무렵 유럽에서 하지 절단 장애인들이 목발을 이용하여 처음 시작되었다고 전해집니다. 1976년 오른스퀼드빅(스웨덴) 패럴림픽에서 처음으로 채택되어 시작되었고 대한민국은 1992년 5회 티니-알베르빌(프랑스) 패럴림픽에 알파인 스키가 첫 출전을 하였습니다. 올림픽과 달리 장애유형에 따라 시각장애(B1 - B3), 입식(LW1 - LW9), 좌식(LW10 - LW12) 3개의 경기 등급으로 분류되어있으며, 활강(남, 여)과 슈퍼대회전(남, 여), 대회전(남, 여), 회전(남, 여), 슈퍼복합(남, 여)의 세부종목으로 구성되어 있습니다. 패럴림픽 알파인 스키는 결승점을 통과하여 나온 기록을 ASD-Factor List의 선수의 해당 장애등급 (Classification)에 Factor(소수점 4자리)를 곱하여 나온 최종 기록(Official Result)으로 순위를 결정하게 됩니다

경기 종목 소개

출발 기문 높이 : 입식 부문(40cm), 좌식 부문(80cm, 두 기둥 사이 역시 80cm 간격)

선수들은 출발선 앞 또는 앞쪽을 가리키는 방향에 본인의 폴(폴 대신 장비 포함)을 배치하는 반면, 좌식부문 선수들은 예외(폴 대신 아웃리거 사용), 선수의 폴과 아웃리거는 출발 전 코스 설면에 고정(단 좌식부문 선수는 출발 시 러닝 출발은 불가)

시각장애인 선수의 가이드는 출발 기문 통과 없이 측면에서 출발

12. 동계올림픽 공식 종목 소개



2. 장애인 바이애슬론 (알펜시아 바이애슬론 센터)



개요

장애인 바이애슬론은 크로스컨트리 스키와 사격이 결합된 경기입니다. 장애인 바이애슬론은 시각장애(B1 - B3), 입식(LW1 - LW9), 좌식(LW10 - LW12)으로 경기등급이 나누어져 있으며 1994년 릴레함메르(노르웨이) 장애인 동계올림픽대회부터 정식 종목으로 채택되었습니다. 장애인 동계올림픽에서는 바이애슬론 남자 개인(시각장애, 입식, 좌식), 바이애슬론 여자 개인(시각장애, 입식, 좌식) 등으로 나누어 총 18개의 세부종목이 진행됩니다.

경기 방식

스프린트 - 남자 : 7.5km, 여자 : 6km
중거리 - 남자 : 12.5km, 여자 : 10km
장거리 - 남자 : 15km, 여자 : 12.5km
모든 경기는 개인경기로 진행함
보통 30초 간격으로 개인 출발

12. 동계올림픽 공식 종목 소개



사격규정

- 500m, 1,000m, 1,500m, 5,000m, 10,000m 팀추월 경기
- 팀추월 : 3명씩 이뤄진 2팀이 반대편에서 동시에 출발, 8바퀴를 돌아 3번째 주자가 결승선을 통과한 시간으로 순위를 결정

벌칙 주로

- 벌칙 주로가 사용되는 경기에서 벌칙 주로는 사격장
- 벌칙 주로는 5 m 넓이와 안쪽 측면에서 계산했을 때, 150 m(오차 범위 5 m) 길이로 만들어야 하며, 평지에 설치해야 함
단, 좌식 경기는 100 m
- 선수가 벌칙 주로에 들어가야만 할 때 경기 코스와 벌칙 주로 사이에 추가 주행거리는 없어야 함
- 장거리 경기 : 추가시간 페널티
- 단거리 · 중거리 경기 : 벌칙 주로

사격장

- 사격 거리 : 사격장의 사선(한 선수가 사격하는 구역)부터 표적선까지 거리는 10m(오차 범위 1m)가 되어야 함
- 입식(LW2- LW9)과 시각장애(B1 - B3) 선수들은 복사 자세로 사격을 해야한다.
입식(LW10 - LW12) 선수들은 복사 자세 또는 앉아서 쏘는 자세 중에 선택하여 사격을 할 수 있음
- 사선(한 선수가 사격하는 구역)은 최소한 2.75m 폭으로 되며 3m를 넘지 못함
- 사격장은 시각장애 선수용 타켓 및 사선 10개와 좌식·입식(LW) 선수용 타켓 및 사선 10개가 있어야 함

장애인을 위한 특수장치

- 시각장애인 등급 : 총기는 전자 소총과 음향 피드백을 받을 수 있는 이어폰 세트가 설치되어야 함
- 좌식·입식(LW) 등급을 위해서는 총기위에 고정된 교정렌즈는 없어야 함. 단, 교정 안경은 착용할 수 있고, 망원경은 금지됨
- 시각장애인의 총기는 전자-음향 안경으로 된 것이 설치되며, 경기에 사용되는 시스템은 EKO AIMS B-shooting system임



3. 장애인 크로스컨트리 스키 (알펜시아 바이애슬론 센터)



개요

장애인 크로스컨트리 스키는 눈이 쌓인 산이나 들판에서 스키를 신고 일정 코스를 빠르게 완주하는 경기입니다. 좌식(LW10 - LW12), 입식(LW1 - LW9), 시각장애(B1 - B3)로 경기등급이 나누어져 있습니다. 패럴림픽에서는 남·여(시각장애, 입식, 좌식)로 나누어 18개의 세부종목과 2개의 혼성 종목으로 총 20개의 세부종목으로 개최됩니다.

장애인 선수들을 위한 특수규정

- 시각장애 부문 선수 중 B1과 B2 선수는 반드시 가이드와 함께 참여하여야 하지만 B3선수는 가이드 도움을 받거나 혼자 경기에 참여하게 됨
- 좌식부문 선수들은 좌식 스키를 이용함
- 가이드 : 시각장애인 선수들은 경로를 안내해주는 가이드와 함께 경기에 참여하며, 가이드들은 선수와 동일한 트랙 또는 옆, 앞, 뒤에서 스키를 타며 통신기기를 활용할 수 있으나 다른 선수에게 방해가 되어서는 안된다. 경기 중 가이드는 홀딩 존 외의 구역에서는 선수를 터치할 수 없음

12. 동계패럴림픽 공식 종목 소개



시각장애 부문

- 남자 : 스프린트, 중거리 10 km, 장거리 20 km
- 여자 : 스프린트, 중거리 5 km, 장거리 15 km

입식 부문

- 남자 : 스프린트, 중거리 10 km, 장거리 20 km
- 여자 : 스프린트, 중거리 5 km, 장거리 15 km

좌식 부문

- 남자 : 스프린트, 중거리 10 km, 장거리 15 km
- 여자 : 스프린트, 중거리 5 km, 장거리 12 km

단체 경기(경기등급 통합)

- 시각장애, 입식, 좌식 : 혼성 계주 4 x 2.5km (한 명 이상의 여자선수 참가)
- 시각장애, 입식, 좌식 : 오픈 계주 4 x 2.5km





4. 장애인 스노보드 (정선 알파인 경기장)



개요

장애인 스노보드는 신체적 장애를 가진 장애인들이 스노보드 경기에 참여할 수 있도록 규칙, 기술적인 사항 등을 변경 및 수정한 종목입니다. 경기에서의 등급은 상지장애(SB-UL)와 하지장애(SBLL-1, SBLL-2)로 분류되어 진행됩니다. 2014년 소치(러시아) 패럴림픽대회에서 알파인 스키의 세부종목에 포함되어 시범종목으로 개최되었으며 2018평창패럴림픽대회에서 정식종목으로 개최됩니다. 세부종목으로는 बैं크드 슬라롬(남, 여), 스노보드 크로스(남, 여)가 경기 등급에 따라 총 10개가 개최 됩니다.

스노보드 크로스 (SBX)

- 스노보드 크로스는 बैं크, 롤러, 스파인, 점프, 우탱 등 다양한 지형지물로 구성된 코스에서 경주하는 경기
- 예선전은 선수 혼자 코스를 단독 주행하여 기록을 측정하여 순위를 결정하며, 일반적으로 2번의 기록 중 가장 빠른 기록으로 순위 결정
- 결승전은 예선전 기록에 따라 2명의 선수가 동시에 출발, 신체 또는 스노보드 일부가 먼저 결승선을 통과하는 선수가 승리, 다음라운드로 진출
- 코스는 표고차 100 - 200m, 길이 500 - 1,000m, 평균 경사 $12^{\circ} \pm 3^{\circ}$ / 2 - 25%, 주행시간 약 40 -70초가 되어야 하며 넓이는 40 m 이상 이어야 함

12. 동계패럴림픽 공식 종목 소개



뱅크드 슬라롬 (BSL)

- 뱅크드 슬라롬은 기문 코스를 회전하며 내려오는 기록을 겨루는 경기
- 스노보드를 타고 하는 회전경기(Slalom)라 할 수 있으며, 선수들의 회전을 용이하게 하기 위해 각 기문에는 뱅크가 조성
- 각 선수는 3번의 코스 주행을 통해 얻은 기록 중 최고기록으로 순위를 결정
- 코스는 표고차 100 - 250m, 길이 400 - 1,000m, 평균 경사 $15^{\circ} \pm 3^{\circ}$ / 20 - 35%, 주행시간 약 30 - 90초가 되어야 하며 넓이는 25m 이상 이어야 함



5. 장애인 아이스 하키 (강릉 하키 센터)



개요

장애인 아이스 하키는 아이스 하키를 하지 장애인들이 즐길 수 있게 변형한 경기이며, 동계패럴림픽에서는 혼성팀 1개의 세부종목으로 구성되어 있습니다. (혼성 출전이 가능하나 일반적으로 남자 선수만으로 구성된 팀이 출전합니다.)

선수들은 대부분 일반 아이스 하키의 보호 장비를 사용하며 팬츠 대신 양날이 달린 썰매를 사용합니다.

썰매의 높이는 양날 사이로 펙(puck)이 통과할 수 있는 높이로 제작되어야 하며, 스틱의 한쪽 끝에는 썰매의 추진을 위한 픽(pick)과, 다른 한쪽에는 펙을 칠 수 있는 블레이드(blade)가 달린 폴(poles)을 사용합니다.

아이스 하키 링크의 크기는 길이 56 - 61m, 너비 26 - 30m이나 국제 대회를 치를 수 있는 최소 규격은 길이 60m, 너비 29m이며, 골의 높이와 너비는 각각 1.2m와 1.8m이며 1.2 - 1.22m 높이의 목재 또는 플라스틱 재질로 만들어진 펜스로 둘러싸여 있습니다.

또한 중앙에는 붉은색의 센터라인이 있으며 양 골라인을 3등분한 블루 라인이 2줄 있습니다.

경기 방식

- 경기 시간은 15분씩 3회로, 총 45분이고, 각 15분을 1피리어드라고 하며, 피리어드 사이에 15분 동안 휴식시간이 있음
- 3피리어드로 승부가 나지 않을 경우 통상적으로 토너먼트에서는 10분 연장전을 실시하는데 선취 득점과 동시에 경기가 종료

12. 동계패럴림픽 공식 종목 소개



팀 구성

- 대회에 출전할 수 있는 팀 엔트리(Team entry) 수는 골키퍼(GK)를 포함하여 18명(여자 1명 포함)
- 링크 안에서 플레이에 참가하는 선수는 6명으로 구성
- 골키퍼(GK) 1명, 방어가 주 임무인 디펜스(DF) 2명, 공격을 주로 하는 포워드(FW) 3명으로 구성

포지션 - 골키퍼, 골리 (GK)

- 최후의 방어 라인으로 골전에서 중요한 포지션
- 직접 승패에 영향을 줌

포지션 - 디펜스 (DF)

- 구분 : 라이트 디펜스(RD), 레프트 디펜스(LD)
- 방어만 하는 포지션이 아니라 공격의 시작임
- 디펜스(DF)를 둘러싸고 꾸준한 보디체크(bodycheck), 포워드(FW)와의 연계, 정확한 상황 판단 등이 요구됨

포지션 - 센터포워드 (CF)

- 윙(wing)과 디펜스(DF)의 연결 역할로 공격수로서 중요한 포지션임
- 공격은 윙(wing)을 잘 사용하여 방어로써는 디펜스(DF)의 보충을 하는 등 올라운드 기술이 요구됨

포지션 - 윙 (WG)

- 구분 : 라이트 윙(RW), 레프트 윙(LW)
- 윙(wing)은 골게터(goal getter)이지만, 공격수가 바뀌면 재빠른 포체크(fores check)에 가지 않으면 안 됨
- 윙(wing)의 속도는 상대 디펜스(DF)의 위협이 될 것이고, 속도, 슈팅력, 유지 능력이 요구됨



6. 휠체어컬링 (강릉 컬링 센터)



개요

휠체어컬링은 동계스포츠 인기 종목인 '컬링'을 장애인들이 즐길 수 있도록 정비하여 만든 스포츠입니다.

유럽과 북미에서는 오래전부터 시니어 클럽이 형성될 정도로 사랑을 받았으며, 2006년 토리노(이탈리아) 동계패럴림픽부터 정식종목으로 채택되었습니다.

동계패럴림픽에서는 1개의 메달 종목이 진행됩니다.

경기 종목 소개

- 휠체어컬링은 남녀 혼성으로 구성
- 한 경기는 8 엔드(End)로 이루어져 있음
- 한 선수가 투구할 때는 휠체어가 흔들리지 않도록 같은 팀의 선수가 뒤에서 휠체어를 잡아줌
- 투구하는 선수의 발은 빙판 표면에 접촉하지 않아야 하지만 휠체어 바퀴들은 빙판 표면 위에 놓여 있어야만 함
- 스톤의 투구는 팔이나 손 또는 딜리버리 스틱이라고 불리는 투구 스틱을 이용할 수 있지만 스윙핑은 허용되지 않음

12. 동계패럴림픽 공식 종목 소개



딜리버리

- 딜리버리는 시트를 따라 스톤을 미끄러뜨리는 과정
- 상황에 따라 상대의 스톤을 밀어내거나 블로킹하는 등의 전략적인 사고가 요구됨
- 선수는 스톤을 던질 때 필요한 스톤의 '힘'과 '회전', '경로'를 계산

- * 힘 : 스톤의 속도로 조절, 스톤의 속도는 딜리버리 시 팔의 미는 힘으로 조절
- * 회전 : 스톤에 적절한 양의 회전을 주어 곡선을 그리며 나아가게 하는 것
- * 경로 : 회전에 의한 경로 변화를 제외한, 실제로 스톤을 던지는 방향을 의미

전략

- 각 팀의 스킬, 빙판의 상태, 득점 상황, 남은 엔드 수, 어느 팀이 마지막 공격인지 등의 전체 상황을 종합적으로 고려하여 결정
- * 공격적인 전략 : 팀이 최대한 많은 스톤을 하우스에 넣으려 시도하는 전략
- * 수비적인 전략 : 자신의 득점보다는 상대방의 돌을 쳐내는 것에 더 집중하는 전략



감사합니다.

