

하루만에 끝내는 비즈니스 PPT

1Day Business Powerpoint

교육시간 (1일 8시간)

- 09:00~18:00

교육장소

광화문 소재 한국생산성본부 강의장

- 3호선 경복궁역 바로 연결
- 5호선 광화문역 1번 출구 도보로 5분거리

교육일정

- 1차 / 2017-02-10
- 2차 / 2017-04-14
- 3차 / 2017-06-02
- 4차 / 2017-09-15
- 5차 / 2017-11-01

KOREA PRODUCTIVITY CENTER

Convergence Business Center
Office Automation Area



KPC교육 특징 KPC TRAINING COURSE



믿을 수 있는 기관

10년 이상의 경험과 노하우로 연간 200,000명 이상 교육생을 배출하며 기본에서 심화, 이론에서 실무, 자격 등 100여 개의 교육을 기획하고 운영하는 국내 최고의 교육 기관입니다.



전문가의 수준 높은 교육

풍부한 현장과 수준 높은 전문가의 교육을 통해 교육생에게 자신이 지닌 핵심역량을 발견, 개발할 수 있도록 하는 것을 목적으로 사전 수많은 교육 실습 및 진행을 통해 과정의 완성도와 품질을 높이고 있습니다.



현장 중심, 실무를 고려한 교육

기존 직무능력향상교육 틀에서 탈피하여 현장 / 실무 중심의 교육과정으로, 실제 직원의 위치와 역량에 대해 생각해 볼 수 있는 기회를 제공하며 조직의 역동적인 변화 및 발전을 이끌어갈 수 있는 계기를 마련합니다.



교육비 절감

한국생산성본부는 면세기관으로서 모든 교육비에 세금이 없으며 사내(위탁)교육 진행 시 16시간 이상의 과정에 대해서 고용보험환급 과정으로 진행될 수 있습니다.

KPC OA교육 체계도 CURRICULUM

	Basic	Advanced	Expert
엑셀	[엑셀] 비즈니스엑셀_Basic		
		[엑셀] 비즈니스엑셀_Advanced	
			[엑셀] 비즈니스엑셀_Expert
	[엑셀] [1day] 엑셀 함수활용		
		[엑셀] [1day] 엑셀피벗테이블 활용	
		[엑셀] 엑셀을 활용한 차트 설계	
		[엑셀] 엑셀을 활용한 데이터 분석 및 예측 실무	[엑셀] VBA와 매크로를 활용한 문서 자동화 실무
PPT	[PPT] 하루만에 끝내는 비즈니스 PPT		
		[PPT] 비즈니스 파워포인트 활용 실무	
문서	[PPT] [1day] 표현력을 높이는 프레젠테이션 도구 활용		
		[문서] 클라우드를 활용한 오피스 활용	
	[문서] 디지털 마인트맵을 활용한 스마트 문서 기획 실무		
		[문서] 비즈니스 엑세스 활용 실무	
디자인		[문서] 비즈니스 한글 활용 실무	
	[디자인] 누구나 쉽게 배울 수 있는 Photoshop 기초 실무		
	[디자인] 누구나 쉽게 배울 수 있는 Illustrator 활용 실무		
	[1day] 비즈니스 Photoshop-Basic		
통합		세련된 프레젠테이션을 위한 Photoshop 파워테크닉	
			전문가가 되기 위한 Photoshop 파워테크닉
		MS Office 통합 파워스킬업	
	한번에 끝내는 엑셀, PPT, 워드 활용 기초		



Information 교육소개



- OA 대표 교육
- 수준별로 단계를 나누어 교육 운영
- 주요기능을 모아 집중적으로 교육(피벗테이블, 차트기획, VBA, 데이터분석)

수강생 한마디

- 실습과 반복의 학습으로 충분한 숙지시간이 있어서 좋음_0217 엑셀활용
- 암기 주입식이 아닌 이해를 기본으로 한 교육이어서 추후 활용에 큰 도움_0331 엑셀활용
- 매출예측을 할 수 있는 방법 및 데이터 보고서 작성 팁까지 상세 설명이 유익_0630 엑셀데이터 분석
- 사전지식 없이도 어려운 강의를 이해하기 쉽게 설명_1117 VBA 수강생



- Microsoft PowerPoint MVP로 활동 중인 강사
- 파워포인트 Tool 교육을 넘어 실무 지향적인 교육 내용 구성
- 단순한 기능 설명보다 실무에 활용할 수 있는 방법으로 교육 진행

수강생 한마디

- 실무에 도움이 되고 원론적이 아닌 현장 위주 학습을 하는 강사의 능력이 뛰어남_0925 PPT활용
- 기술적인 면과 발표 시 필요한 사항을 적절히 교육_0327PPT활용
- 원리를 배우고 익힐 수 있어서 기존 자료를 활용하더라도 더 효율적으로 활용가능_0626PPT활용



- 공공기관 문서 작성에 유용한 실무 Tip + 효과적인 보고서 작성법 습득
- 디자인 툴부터 문서작성까지 아우르는 교육 내용 구성
- MS Office 프로그램들간의 관계와 활용도에 대한 Tip 구성

수강생 한마디

- 새로운 기능, 숨겨진 기능 습득에 유익_0329 한글활용
- 실무중심의 강의로 Access 본연의 활용도를 이해하고 활용_0508 액세스 활용
- 프로그램간의 연관성 및 실제활용에 대한 교육으로 실무에 큰 도움이 될 것 같다_0414 MS Office통합
- MS Office 과정을 일목요연하게 정리하여 이해하기 좋았음_1013 MS Office통합



Adobe

- 다양한 예제로 직접 실습 진행할 수 있도록 교육 구성
- 디자인적 기술과 더불어 실무에 필요한 디자인 편집기능 교육
- Photoshop, Illustrator, Indesign 등을 다룰 수 있는 다양한 커리큘럼

수강생 한마디

- 실무 활용도가 높은 내용을 잘 파악하고 있음_0922 Photoshop활용
- 단축키사용이 익숙하지 않았는데, 강사님의 반복적인 사용으로 자연스러워짐_1112사진보정
- 강사님의 반복적인 설명이 놓친 부분도 다시 들을 수 있어서 좋았다_0414Photoshop파워테크닉



Information
교육소개

● KPC OA교육

과정명	교육기간		교육비(만원)	
	일수	시간	회원	일반
[엑셀]				
[엑셀] 비즈니스 엑셀_Basic	2	16	36	40
[엑셀] 비즈니스 엑셀_Advanced	3	20	45	50
[엑셀] 비즈니스 엑셀_Expert	2	16	45	50
[엑셀] [1Day] 엑셀 함수 활용	1	8	20	20
[엑셀] [1Day] 엑셀 피벗테이블 활용	1	8	20	20
[엑셀] VBA와 매크로를 활용한 문서 자동화 실무	3	24	45	50
[엑셀] 엑셀을 활용한 데이터 분석 및 예측실무	3	20	45	50
[엑셀] 엑셀을 활용한 차트설계	2	16	36	40
[PPT]				
[PPT] 비즈니스 파워포인트 활용 실무	2	16	36	40
[PPT] 하루만에 끝내는 비즈니스 PPT	1	8	20	20
[PPT] [1day] 표현력을 높이는 프레젠테이션 도구활용	1	8	20	20
[문서]				
[통합] 한번에 끝내는 엑셀, PPT, 워드 활용 기초	3	24	45	50
[통합] MS Office 통합 파워 스킬업	3	20	45	50
[문서] 디지털 마인드 맵을 활용한 스마트 문서기획실무	2	16	36	40
[문서] 비즈니스 액세스 활용실무	3	24	45	50
[문서] 비즈니스 한글 활용 실무	2	16	36	40
[문서] 클라우드를 활용한 오피스활용	2	16	36	40
[디자인]				
[디자인] 누구나 쉽게 배울 수 있는 Photoshop 기초 실무	3	24	45	50
[디자인] 전문가가 되기 위한 Photoshop파워테크닉	2	16	36	40
[디자인] [1Day] 비즈니스 Photoshop-Basic	1	8	25	25
[디자인] 누구나 쉽게 배울 수 있는 Illustrator 활용 실무	3	24	45	50
[디자인] 세련된 프리젠테이션을 위한 Photoshop파워테크닉	2	16	36	40

세부 교육 일정 및 교육 내용 안내 : www.kpc.or.kr



Information
교육소개

● **교육소개** INFORMATION

교육시간	09:00~18:00
접수시간	교육 시작 30분 전부터 교육 시작시간 까지
교육장소	광화문 소재 한국생산성본부 강의장 [3호선 경복궁역 6번 출구 연결 / 5호선 광화문역 1번 출구]
교육비 (교재/중식 포함)	일반기업 : 20만원 / 2인 이상-20만원 회원사 : 20만원

1Day 과정은 별도의 할인이 적용되지 않습니다

● **교육개요** INTRODUCTION

- 비즈니스 커뮤니케이션의 효과적인 수단인 **파워포인트에 멀티미디어 기능을 접목하여 동적인 프리젠테이션이** 가능합니다
- MS office 2010의 업그레이드 된 파워포인트 기능으로 도형개체 및 애니메이션을 이용하여 효율적인 내용전달이 가능합니다.
- **수준 높은 실전 제작 사례들을 실습하며 파워포인트2010의 새로운 사용자 환경과 기능을** 익힙니다.

● **교육목표** GOAL

- 파워포인트의 세부적인 스킬을 다지고, 차별화된 문서 기획 능력 습득
- 문서 작성 및 기획에 있어서 세련된 슬라이드와 실무 레이아웃 제작능력 향상

● **교육특징** FEATURE

- **사용SW : Microsoft Powerpoint 2010**
- 동영상을 직접 편집하고 제작하는 기술을 익혀 멀티미디어 개체들을 파워포인트에 적극적으로 활용할 수 있습니다.
- 발표자 없이 파워포인트 문서만으로 자동 진행되는 음성이 삽입된 홍보 프레젠테이션 자료를 직접 제작할 수 있습니다.

● **교육대상** TARGET

- 파워포인트의 숨겨진 기능을 활용하여 효율적인 문서작성을 원하시는 분



Information
교육소개

● **교육내용** CONTENTS

주제	내용	시간
[Phase 01] 효과적으로 전달하기 위한 파워포인트문서작성	<ul style="list-style-type: none"> • 논리적 내용구성 • 스토리 텔링 • 시간설정 	1H
[Phase 02] 업무 용도에 따른 디자인 구성	<ul style="list-style-type: none"> • 인쇄보고서 & PT문서 • PT문서작성 단계 • 메시지 시각화 원리 	2H
[Phase 03] Impact 있는 프레젠테이션 디자인 기획 및 작성	<ul style="list-style-type: none"> • 다이어그램 디자인을 위한 기초 PPT테크닉 • 관계 다이어그램 • 표 삽입 • 도형으로 만든 표 디자인 	2H
[Phase 04] 효율적 도식화를 위한 슬라이드 사용 및 실무레이아웃	<ul style="list-style-type: none"> • 테마와 슬라이드 마스터 개념 이해 • 테마 적용 • 슬라이드 마스터 편집 	2H
[Phase 05] 기획 의도에 맞는 입체 도형제작 및 표, 그래프 디자인 노하우	<ul style="list-style-type: none"> • 차트 기능 활용하기 • 자유형 선을 이용한 선 그래프 만들기 • 기본 도형으로 막대 그래프 만들기 • 입체 파이 그래프 만들기 	1H

● **예정강사진** LECTURER

석우성 강사

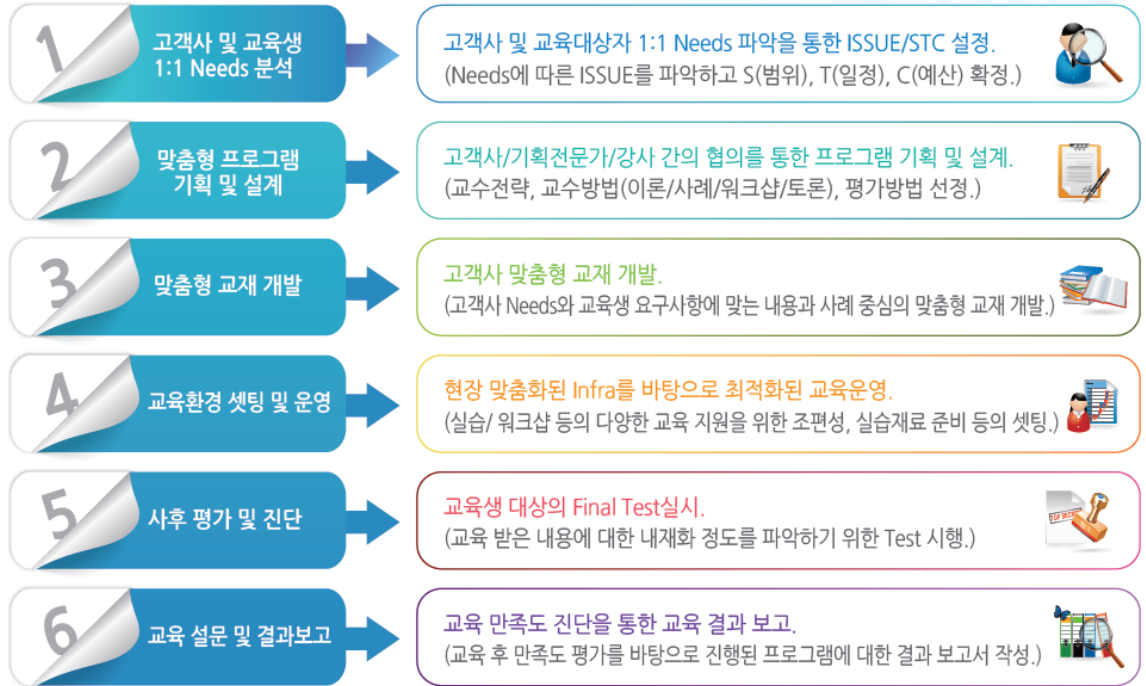
- 한국 프리젠테이션 센터 팀장
- 크레듀 파워포인트 2003 온라인 과정 제작
- 삼성 e-Campus 에 파워포인트 온라인 과정 제작
- 삼성전자, 삼성 SDI, 삼성증권, SK, SK Telek, 현대해상 화재보험, 대한생명, 한화증권, 하이마트, 디자인 정글, KT, 알리안츠생명, 월드건설, 한국가스공사, 한국전력, 수자원공사, 캐나다 관광청, 여성부, 한국 생산성본부, 연세대학교, 경희대학교, 농협교육원 등에서 프리젠테이션을 주제로 강의 함.

1Day Business Powerpoint

본 교육은 공개교육(집체교육) 뿐 아니라, **기업교육(사내위탁)** 형태로도 진행이 가능합니다.
보다 자세한 사항은 **ICT융복합컨설팅센터**로 문의 부탁드립니다.

전화 : 02)724-1207 / 이메일 : ictedu@kpc.or.kr

● **기업교육 프로세스**



● **KPC고객사**





Information
수강신청

● 수강신청안내

수강신청 방법

- ① 인터넷 홈페이지 <http://www.kpc.or.kr> 접속 후 회원가입.
- ② 카테고리별 또는 월별 교육과정 게시판을 통해 교육과정 선택 후, 온라인 신청.
- ③ 고용보험 환급대상자 : 훈련위탁계약서를 출력하여 **직인 날인 후, 팩스(02-724-1875) 송부.**
고용보험환급 비 대상자 : 온라인 신청으로 교육신청이 완료.
(야간 또는 주말교육인 경우, 교육훈련 합의서를 위탁계약서와 함께 송부.)

수강연기 및 취소 안내

- ① 교육시작 3일 전까지 신청하신 모든 과정은 연기 및 취소 가능합니다.
- ② 교육연기 및 취소 시, **전화** 또는 **이메일**로 연기 및 취소여부에 대해 연락 주시면 됩니다.
(담당자 : 문새영 위원 e-Mail : symoon@kpc.or.kr, Tel : 02-724-1207)
교육참가인원 규정인원 미달로 인해 교육이 취소될 경우에는 교육시작 3일전까지 기재하신 연락처로 연락을 드립니다.

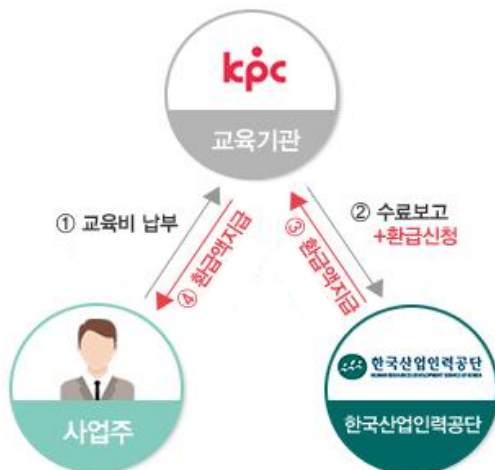
입금안내

- ① 교육비는 교육시작일 전까지 해당 계좌로 입금하여 주시기 바랍니다.
- ② 사전에 온라인 입금을 하시면 개강일 번거로움을 줄일 수 있습니다.
- ③ 한국생산성본부는 교육비에 부가가치세가 부과되지 않습니다. **(면세)**
- ④ 교육 당일 현장에서 **법인카드 결제도 가능합니다.**
(단, 고용보험 환급 비대상자는 개인카드 결제 가능)

은행	계좌번호
국민은행	009-01-1132-191
IBK기업은행	024-001364-01-011
KEB하나은행	272-810068-88505
신한은행	140-000-600004
SC제일은행	130-10-101447

※ 홈페이지에서 추가계좌 및 통장사본확인 가능

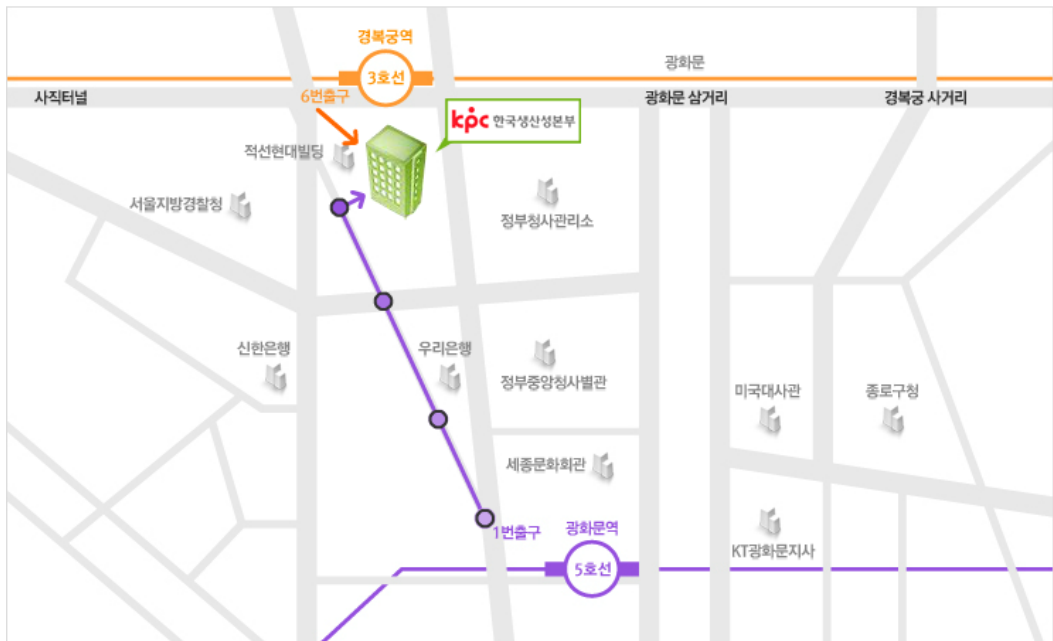
● 고용보험 환급절차



- 교육비 전액 납부 후 수료자에 한해 환급되며, 위탁계약서 기재된 비용수급 사업장의 법인통장으로 입금(단, 체납 및 지원금(환급금) 소진 사업장 제외)
- 교육비 납부는 **법인명의로 입금**해야만 환급 가능
- 환급시기 : 과정종료 후 8~12주 이내 회차별/개인별 환급



● 본부 약도 및 교통편



- 버스 이용시**
광화문 또는 적선동, 사직공원 가는 버스를 타고 본부건물로 도착(KPC옆에 정부청사 있음)
- 기차 이용시**
서울역, 용산역에서 지하철 1호선(청량리/의정부행)을 타고, 종로3가역에서 3호선(구파발/대화행)으로 갈아타신 후 경복궁 역에서 하차 6번 출구로 나와 지하 현대아케이드를 관통하면 본부 지하 1층에 도착함. (서울역에서 택시 이용 시 비용은 약 3,000원 정도)
- 지하철 이용시**
3호선 : 경복궁역 6번출구로 나와 지하 현대아케이드를 관통하면 본부 지하 1층에 도착.
5호선 : 광화문역 1번 출구로 나와 150미터 직진 후 좌측 건물. (우측은 정부청사)
- 차량 이용시**
 약도참조 - 광화문정면을 보고(이순신 장군 동상을 지나) 유턴하면서 우측의 정부청사를 끼고 바로 우회전을 하여 작은 사거리를 지나 다음 건물을 끼고 우회전하여 두 번째 건물이 본부건물입니다. **(주차는 전면 유료이며,교육생에 한하여 주차할인권 발행하고 있습니다.)**

교육문의 및 상담 (문새영 위원)



- 전화 : 02) 724-1207
- e-mail : symoon@kpc.or.kr
- 팩스 : 02) 724-1875
- 웹사이트 : www.kpc.or.kr