

시정연 SDI 2004-PR-38

---

# 서울지역 평생교육 실태 및 수요조사 분석을 통한 정책 연구

---

2005

## 연 구 진

---

연 구 책 임 권 두 승(한국평생교육총연합회 사무총장,  
명지전문대학 사회교육과 교수)

공 동 연 구 최 운 실(아주대학교 교육대학원장)  
양 병 찬(공주대학교 교수)

보 조 연 구 광 현 신(서울기독대학교 강사)  
허 준(서울대학교 대학원 조교)

조사연구기관 월드리서치

---

이 보고서의 내용은 연구진의 견해로서  
서울특별시의 정책과는 다를 수도 있습니다.

---

---

# 목 차

---

---

|                                    |    |
|------------------------------------|----|
| I. 조사 개요 .....                     | 1  |
| 1. 조사배경 및 목적 .....                 | 2  |
| 2. 조사설계 .....                      | 3  |
| 3. 조사내용 .....                      | 4  |
| 4. 응답자 특성 분석 .....                 | 5  |
| II. 조사 결과 요약 .....                 | 6  |
| III. 조사 결과 분석 .....                | 12 |
| 1. 평생학습에 대한 인식 .....               | 13 |
| 1) 평생학습의 중요성 .....                 | 13 |
| 2) 평생학습 중요 인식 이유 및 비중요 인식 이유 ..... | 15 |
| 2. 평생학습 참여 실태 .....                | 17 |
| 1) 평생교육활동 참여 경험 .....              | 17 |
| 1-1) 평생학습 교육 참여 목적 .....           | 19 |
| 1-2) 평생학습 교육 참여 분야 .....           | 21 |
| 1-3) 평생학습 교육 참여 장소 .....           | 23 |
| 1-4) 평생학습 교육 진행 방식 .....           | 26 |
| 1-5) 평생학습 교육 참여 시 월평균 소요비용 .....   | 29 |
| 1-6) 평생학습 교육관련 정보원천 .....          | 32 |
| 1-7) 평생학습 교육 참여 후 도움 정도 .....      | 35 |
| 1-8) 평생학습 교육 비참여 이유 .....          | 37 |

---

---

---

# 목 차

---

---

|  |           |
|--|-----------|
| 3. 평생학습 참여 요구 .....                    | 39        |
| 1) 향후 평생학습 프로그램 참여 의향 .....            | 39        |
| 2) 향후 평생학습 프로그램 참여 결정시 중요 요인 .....     | 41        |
| 3) 향후 평생학습 프로그램 참여 분야 .....            | 42        |
| 4) 향후 평생학습 프로그램 참여 희망기관 .....          | 45        |
| 5) 향후 평생학습 프로그램 참여 시 희망 교육형태 .....     | 47        |
| 6) 향후 평생학습 프로그램 참여 시 적정 기간 .....       | 49        |
| 7) 향후 평생학습 프로그램 참여 시 적정 이동시간 .....     | 51        |
| 8) 향후 평생학습 프로그램 참여 시 적정 비용 .....       | 53        |
| 9) 향후 평생학습 프로그램 참여 시 애로사항 .....        | 55        |
| 4. 서울시의 평생학습정책 활성화에 대한 의견 .....        | 57        |
| 1) 서울시 교육 기관의 평생학습 활성화 노력 .....        | 57        |
| 2) 서울시 평생학습정책 활성화를 위한 중요 요인 .....      | 59        |
| 3) 서울시 평생학습정책 활성화를 위한 우선 투자 교육분야 ..... | 61        |
| 4) 서울시 평생학습정책 활성화를 위한 교육기관 투자 분야 ..... | 63        |
| 5) 서울시 평생학습정책 활성화를 위한 필요 교육시설 .....    | 65        |
| 6) 서울시 평생학습정책 활성화를 위한 집중 지원 대상 .....   | 67        |
| 7) 서울시 평생학습정책 활성화에 대한 의견 .....         | 69        |
| <b>IV. 정책 제언 .....</b>                 | <b>70</b> |
| 1. 서울시 차원의 정책방안 .....                  | 71        |
| 2. 개별 평생교육기관 차원의 정책방안 .....            | 75        |
| ■ 첨부자료 1. 교차 분석표 .....                 | 77        |
| ■ 첨부자료 2. 조사 설문지 .....                 | 140       |

## 표 목 차

|   |    |
|---|----|
| <표 1-1> 평생교육 실태 및 수요조사 설계 .....         | 3  |
| <표 1-2> 평생교육 실태 및 수요조사 설문항목의 구성 .....   | 4  |
| <표 1-3> 평생교육 실태 및 수요조사 응답자 특성 분포 .....  | 5  |
| <표 3-1> 평생학습의 중요성 .....                 | 13 |
| <표 3-2> 평생교육 경험 여부에 따른 중요도 .....        | 13 |
| <표 3-3> 응답자 특성별 평생학습의 중요성 .....         | 14 |
| <표 3-4> 평생학습 중요 인식 이유 및 비중요 인식 이유 ..... | 15 |
| <표 3-5> 응답자 특성별 평생학습 중요 인식 이유 .....     | 16 |
| <표 3-6> 평생교육활동 참여 경험 .....              | 17 |
| <표 3-7> 학력별 평생교육활동 참여 경험 .....          | 17 |
| <표 3-8> 응답자 특성별 평생교육활동 참여 경험 .....      | 18 |
| <표 3-9> 평생학습 교육 참여 목적 .....             | 19 |
| <표 3-10> 응답자 특성별 평생학습 교육 참여 목적 .....    | 20 |
| <표 3-11> 평생학습 교육 참여 분야 .....            | 21 |
| <표 3-12> 성별 및 직업별 평생학습 교육 참여 분야 .....   | 21 |
| <표 3-13> 응답자 특성별 평생학습 교육 참여 분야 .....    | 22 |
| <표 3-14> 평생학습 교육 참여 장소 .....            | 23 |
| <표 3-15> 응답자 특성별 평생학습 교육 참여 장소          |    |
| - 취업,직업,경력 관련 교육 .....                  | 24 |
| <표 3-16> 응답자 특성별 평생학습 교육 참여 장소          |    |
| - 취미,오락,여가 관련 교육 .....                  | 24 |
| <표 3-17> 응답자 특성별 평생학습 교육 참여 장소          |    |
| - 건강,보건,스포츠 관련 교육 .....                 | 25 |
| <표 3-18> 응답자 특성별 평생학습 교육 참여 장소          |    |
| - 자기계발 관련 교육 .....                      | 25 |
| <표 3-19> 평생학습 교육 진행 방식 .....            | 26 |

# 표 목 차

|   |    |
|---|----|
| <표 3-20> 응답자 특성별 평생학습 교육 진행 방식<br>- 취업,직업,경력 관련 교육 .....          | 27 |
| <표 3-21> 응답자 특성별 평생학습 교육 진행 방식<br>- 취미,오락,여가 관련 교육 .....          | 27 |
| <표 3-22> 응답자 특성별 평생학습 교육 진행 방식<br>- 건강,보건,스포츠 관련 교육 .....         | 28 |
| <표 3-23> 응답자 특성별 평생학습 교육 진행 방식<br>- 자기계발 관련 교육 .....              | 28 |
| <표 3-24> 평생학습 교육 참여 시 월평균 소요비용 .....                              | 29 |
| <표 3-25> 응답자 특성별 평생학습 교육 참여 시 월평균 소요비용<br>- 취업,직업,경력 관련 교육 .....  | 30 |
| <표 3-26> 응답자 특성별 평생학습 교육 참여 시 월평균 소요비용<br>- 취미,오락,여가 관련 교육 .....  | 30 |
| <표 3-27> 응답자 특성별 평생학습 교육 참여 시 월평균 소요비용<br>- 건강,보건,스포츠 관련 교육 ..... | 31 |
| <표 3-28> 응답자 특성별 평생학습 교육 참여 시 월평균 소요비용<br>- 자기계발 관련 교육 .....      | 31 |
| <표 3-29> 평생학습 교육관련 정보원천 .....                                     | 32 |
| <표 3-30> 응답자 특성별 평생학습 교육관련 정보원천<br>- 취업,직업,경력 관련 교육 .....         | 33 |
| <표 3-31> 응답자 특성별 평생학습 교육관련 정보원천<br>- 취미,오락,여가 관련 교육 .....         | 33 |
| <표 3-32> 응답자 특성별 평생학습 교육관련 정보원천<br>- 건강,보건,스포츠 관련 교육 .....        | 34 |
| <표 3-33> 응답자 특성별 평생학습 교육관련 정보원천<br>- 자기계발 관련 교육 .....             | 34 |
| <표 3-34> 평생학습 교육 참여 후 도움 정도 .....                                 | 35 |
| <표 3-35> 응답자 특성별 평생학습 교육 참여 후 도움 정도 .....                         | 36 |

# 표 목 차

|   |    |
|---|----|
| <표 3-36> 평생학습 교육 비참여 이유 .....                       | 37 |
| <표 3-37> 응답자 특성별 평생학습 교육 비참여 이유 .....               | 38 |
| <표 3-38> 향후 평생학습 프로그램 참여 의향 .....                   | 39 |
| <표 3-39> 평생교육 경험 여부에 따른 향후<br>평생학습 프로그램 참여 의향 ..... | 39 |
| <표 3-40> 응답자 특성별 향후 평생학습 프로그램 참여 의향 .....           | 40 |
| <표 3-41> 향후 평생학습 프로그램 참여 결정시 중요 요인 .....            | 41 |
| <표 3-42> 응답자 특성별 향후 평생학습 프로그램 참여 결정시<br>중요 요인 ..... | 42 |
| <표 3-43> 향후 평생학습 프로그램 참여 분야 .....                   | 43 |
| <표 3-44> 응답자 특성별 향후 평생학습 프로그램 참여 분야 .....           | 44 |
| <표 3-45> 향후 평생학습 프로그램 참여 희망기관 .....                 | 45 |
| <표 3-46> 응답자 특성별 향후 평생학습 프로그램 참여<br>희망기관 .....      | 46 |
| <표 3-47> 향후 평생학습 프로그램 참여 시 희망 교육형태 .....            | 47 |
| <표 3-48> 응답자 특성별 향후 평생학습 프로그램 참여 시<br>희망 교육형태 ..... | 48 |
| <표 3-49> 향후 평생학습 프로그램 참여 시 걱정 기간 .....              | 49 |
| <표 3-50> 응답자 특성별 향후 평생학습 프로그램 참여 시<br>걱정 기간 .....   | 50 |
| <표 3-51> 향후 평생학습 프로그램 참여 시 걱정 이동시간 .....            | 51 |
| <표 3-52> 응답자 특성별 향후 평생학습 프로그램 참여 시<br>걱정 이동시간 ..... | 52 |
| <표 3-53> 향후 평생학습 프로그램 참여 시 걱정 비용 .....              | 53 |
| <표 3-54> 소득수준별 향후 평생학습 프로그램 참여 시 걱정 비용 .....        | 53 |
| <표 3-55> 응답자 특성별 향후 평생학습 프로그램 참여 시<br>걱정 비용 .....   | 54 |
| <표 3-56> 향후 평생학습 프로그램 참여 시 애로사항 .....               | 55 |

---

---

# 표 목 차

---

---

|  |    |
|--|----|
| <표 3-57> 응답자 특성별 향후 평생학습 프로그램 참여 시<br>애로사항 .....           | 56 |
| <표 3-58> 서울시 교육 기관의 평생학습 활성화 노력 .....                      | 57 |
| <표 3-59> 응답자 특성별 서울시 교육 기관의 평생학습<br>활성화 노력 .....           | 58 |
| <표 3-60> 서울시 평생학습정책 활성화를 위한 중요 요인 .....                    | 59 |
| <표 3-61> 응답자 특성별 서울시 평생학습정책 활성화를 위한<br>중요 요인(1순위 응답) ..... | 60 |
| <표 3-62> 서울시 평생학습정책 활성화를 위한 우선 투자 교육분야 ..                  | 61 |
| <표 3-63> 응답자 특성별 서울시 평생학습정책 활성화를 위한<br>우선 투자 교육분야 .....    | 62 |
| <표 3-64> 서울시 평생학습정책 활성화를 위한 교육기관 투자 분야 ..                  | 63 |
| <표 3-65> 권역별 서울시 평생학습정책 활성화를 위한 교육기관<br>투자 분야 .....        | 63 |
| <표 3-66> 응답자 특성별 서울시 평생학습정책 활성화를 위한<br>교육기관 투자 분야 .....    | 64 |
| <표 3-67> 서울시 평생학습정책 활성화를 위한 필요 교육시설 .....                  | 65 |
| <표 3-68> 응답자 특성별 서울시 평생학습정책 활성화를 위한<br>필요 교육시설 .....       | 66 |
| <표 3-69> 서울시 평생학습정책 활성화를 위한 집중 지원 대상 .....                 | 67 |
| <표 3-70> 연령별 서울시 평생학습정책 활성화를 위한<br>집중 지원 대상 .....          | 67 |
| <표 3-71> 응답자 특성별 서울시 평생학습정책 활성화를 위한<br>집중 지원 대상 .....      | 68 |
| <표 3-72> 서울시 평생학습정책 활성화에 대한 의견 .....                       | 69 |

---



# I. 조사 개요

## 1. 조사배경 및 목적

현대사회는 지식기반화, 전문화, 고령화, 지역해체화 등으로 대표되는 사회이다. 지식사회는 곧 바로 ‘사람’과 ‘지식’, 곧 지역인적자원개발의 중요성을 증대시켰으며, 전문화는 지식의 창출과 활용에 있어서의 특정 계층을 전제로 하고, 이는 다시 지식격차 등의 문제를 야기시키기도 하였으며, 급속한 고령화는 노인의 복지 및 교육의 문제를, 지역해체화는 지역사회의 공동체성 회복을 위한 각종 정책을 필요로 하게 되었다. 이와 함께, 사회경제적 격차 심화, 여가사회도래 및 생산성 증대 요구, 교실붕괴·교육이민으로 대표되는 공교육 위기 등 사회변동 차원의 총체적인 문제 대두는 지역사회 중심의 교육문제를 지역의 핵심과제로 부각시키게 되었다. 이러한 문제가 단순히 학교에서만 해결할 수 있는 문제가 아니라 학교, 학부모, 지역사회, 그리고 지방자치단체와 정부의 공동 관심과 노력을 통하여 총체적으로 해결하여야 할 것이다.

이와 함께 최근, 우리 사회는 주5일 근무제와 주5일 수업제를 도입하게 되었다. 주 5일 근무제와 주 5일 수업제가 실시되면 지역사회교육에 대한 수요가 크게 확대될 것으로 전망되는 데 비해 우리 나라에서는 새로운 학교 운영 방안 탐색 차원에서 학교 주5일제 도입을 주로 논의하고 있다는 한계를 지적할 수 있다. 주5일 근무제와 주5일 수업제는 불가분의 관계에 있으므로 학생은 지역사회로, 지역 주민은 학교로 맞교환하는 차원에서 주5일 근무제에 대비한 평생학습 활성화 방안을 모색할 필요가 있다. 이에 따라 선진 각국이나 선진 도시들을 평생학습의 문제를 핵심과제로 부각시켜 평생학습의 활성화를 위한 다양한 정책을 개발·운영하고 있다.

우리나라는 경제선진국에 비해 늦게 평생교육에 관심을 갖기 시작했다. 서울시에서도 1999년 평생교육법 제정 이후 각 부서별로 평생교육사업을 실시하고 있으나, 이러한 사업들이 아직은 단편적으로 진행되고 있어 사업의 효과성, 효율성, 형평성에 문제가 있고, 평생학습에 대한 지방자치단체의 관심과 학계의 연구도 아직 미비한 실정이다.<sup>1)</sup>

따라서 서울시 평생교육 정책에 관한 효율적인 사업 진행을 위해 서울시민들의 교육요구를 총체적으로 파악하고, 서울시의 평생교육 정책에 대한 다양한 의견을 도출하고자 「서울지역 평생교육 실태 및 수요조사」를 실시하였다. 본 조사는 서울시 차원의 평생학습 관련 정책 추진과 그에 따른 장애요인을 분석하고, 향후 종합 발전 정책 방안을 수립을 위한 기초자료 제공 목적으로 기획되었다.

1) 신경희, “서울시 평생교육 발전방안 연구”, 서울시정개발연구원, 2001.

## 2. 조사설계

본 조사는 서울특별시 2004년 12월 주민등록 자료를 바탕으로 구별, 성별, 연령별 인구 구성비에 맞게 비례할당 추출된 만25세에서 만64세 이하의 일반 성인 남녀 1,000명을 대상으로 2005년 3월 2일부터 3월 31일까지 30일간 진행되었다. 단, 대학생은 조사대상에서 제외하였다.

전문 면접원이 응답자를 직접 방문하는 방식의 1:1 개별면접법으로 조사가 진행되었으며, 응답 설문지에 대한 엄격한 사후검증을 실시한 후 최종 유효표본 1,000명을 확보하여 분석에 사용하였다. 본 조사의 최대허용오차는 95% 신뢰수준에서  $\pm 3.1\%P$ 이다.

<표 1-1> 평생교육 실태 및 수요조사 설계

|       |   |
|-------|---|
| 조사 대상 | 2005년 4월 현재 서울시에 거주하고 있는 만 25세~64세 이하 일반 성인 남녀 (단, 대학(원)생은 조사대상에서 제외) |
| 조사 지역 | 서울  |
| 조사 방법 | 1:1 개별면접조사 (Face to Face Interview)                                   |
| 표본 추출 | 구별×성별×연령별 만25세~64세 인구 구성비에 따른 비례할당 (Proportional Quota Sampling)      |
| 표본 크기 | 총 1,000명 (95% 신뢰수준에서 최대허용오차 $\pm 3.1\%P$ )                            |
| 조사 기간 | 2005년 3월 2일 ~ 3월 31일 (30일 간)  |

### 3. 조사내용

본 조사는 평생학습에 대한 인식, 평생학습 참여 실태, 평생학습 참여 요구, 서울시의 평생학습정책 활성화에 대한 의견 등 크게 네 가지 주제로 나누어 설문항목을 구성하였다.

네 가지 주제별 조사항목에 관한 구체적 설문항목 내용은 다음 <표 1-2>와 같다.

<표 1-2> 평생교육 실태 및 수요조사 설문항목의 구성

| 조사 영역                  | 조사 항목  |
|------------------------|--|
| 평생학습에 대한 인식            | 평생학습의 중요성<br>평생학습 중요/비중요 인식 이유   |
| 평생학습 참여 실태             | 평생교육활동 참여 경험<br>평생학습 교육 참여 목적<br>평생학습 교육 참여 분야<br>평생학습 교육 참여 장소<br>평생학습 교육 진행 방식<br>평생학습 교육 참여 시 월평균 소요비용<br>평생학습 교육관련 정보원천<br>평생학습 교육 참여 후 도움 정도<br>평생학습 교육 비참여 이유  |
| 평생학습 참여 요구             | 향후 평생학습 프로그램 참여 의향<br>향후 평생학습 프로그램 참여 결정요인<br>향후 평생학습 프로그램 참여 분야<br>향후 평생학습 프로그램 참여 희망기관<br>향후 평생학습 프로그램 참여 시 희망 교육형태<br>향후 평생학습 프로그램 참여 시 적정 기간<br>향후 평생학습 프로그램 참여 시 적정 거리<br>향후 평생학습 프로그램 참여 시 적정 비용<br>향후 평생학습 프로그램 참여 시 애로사항 |
| 서울시의 평생학습정책 활성화에 대한 의견 | 서울시 교육 기관의 평생학습 활성화 노력<br>서울시 평생학습정책 활성화를 위한 중요 요인<br>서울시 평생학습정책 활성화를 위한 우선 투자 교육분야<br>서울시 평생학습정책 활성화를 위한 교육기관 투자 분야<br>서울시 평생학습정책 활성화를 위한 필요 교육시설<br>서울시 평생학습정책 활성화를 위한 집중 지원 대상<br>서울시 평생학습정책 활성화에 대한 의견                       |

## 4. 응답자 특성 분석

최종 유효표본 1,000명에 대한 응답자 특성별 분포는 아래 <표 1-3>과 같다.

<표 1-3> 평생교육 실태 및 수요조사 응답자 특성 분포

| 응답자 특성 |        |     | 사례수(명) 구성비(%) |                   | 전체        |      | 사례수(명) 구성비(%) |     |
|--------|--------|-----|---------------|-------------------|-----------|------|---------------|-----|
| 전 체    |        |     | 1,000         | 100.0             |           |      |               |     |
| 성 별    | 남 성    | 498 | 49.8          |                   |           | 구로구  | 41            | 4.1 |
|        | 여 성    | 502 | 50.2          |                   |           | 금천구  | 26            | 2.6 |
|        |        |     |               |                   |           | 영등포구 | 40            | 4.0 |
| 연령별    | 25-29세 | 156 | 15.6          | 지역별               | 동작구       | 45   | 4.5           |     |
|        | 30-34세 | 168 | 16.8          |                   | 관악구       | 52   | 5.2           |     |
|        | 35-39세 | 142 | 14.2          |                   | 서초구       | 39   | 3.9           |     |
|        | 40-44세 | 145 | 14.5          |                   | 강남구       | 56   | 5.6           |     |
|        | 45-49세 | 136 | 13.6          |                   | 송파구       | 59   | 5.9           |     |
|        | 50-54세 | 101 | 10.1          |                   | 강동구       | 45   | 4.5           |     |
|        | 55-59세 | 86  | 8.6           |                   | 도심권       | 56   | 5.6           |     |
|        | 60-64세 | 66  | 6.6           |                   | 동북권       | 326  | 32.6          |     |
| 지역별    | 종로구    | 16  | 1.6           | 권역별 <sup>2)</sup> | 서북권       | 117  | 11.7          |     |
|        | 중구     | 16  | 1.6           |                   | 서남권       | 302  | 30.2          |     |
|        | 용산구    | 24  | 2.4           |                   | 동남권       | 199  | 19.9          |     |
|        | 성동구    | 32  | 3.2           | 학력별               | 초등학교      | 24   | 2.4           |     |
|        | 광진구    | 37  | 3.7           |                   | 중학교       | 48   | 4.8           |     |
|        | 동대문구   | 38  | 3.8           |                   | 고등학교      | 567  | 56.7          |     |
|        | 중랑구    | 41  | 4.1           |                   | 대학교       | 361  | 36.1          |     |
|        | 성북구    | 45  | 4.5           | 직업별               | 화이트칼라     | 234  | 23.4          |     |
|        | 강북구    | 37  | 3.7           |                   | 블루칼라      | 187  | 18.7          |     |
|        | 도봉구    | 36  | 3.6           |                   | 자영업       | 267  | 26.7          |     |
|        | 노원구    | 60  | 6.0           |                   | 주부        | 278  | 27.8          |     |
|        | 은평구    | 46  | 4.6           |                   | 무직/기타     | 34   | 3.4           |     |
|        | 서대문구   | 34  | 3.4           | 소득별               | 200만원미만   | 116  | 11.6          |     |
|        | 마포구    | 37  | 3.7           |                   | 200-299만원 | 413  | 41.3          |     |
|        | 양천구    | 45  | 4.5           |                   | 300-399만원 | 327  | 32.7          |     |
|        | 강서구    | 53  | 5.3           |                   | 400만원이상   | 144  | 14.4          |     |

2) 도심권 : 종로구, 중구, 용산구

동북권 : 성동구, 광진구, 동대문구, 중랑구, 성북구, 강북구, 도봉구, 노원구

서북권 : 은평구, 서대문구, 마포구

서남권 : 양천구, 강서구, 구로구, 금천구, 영등포구, 동작구, 관악구

동남권 : 서초구, 강남구, 송파구, 강동구



## Ⅱ. 조사 결과 요약

## 1. 평생학습에 대한 인식

### ■ 평생학습 중요성에 대한 인식 매우 높으나, 도심권 거주자들에 대한 중요성 인식 확산 다소 필요

서울시민들 10명 중 9명 이상(95.2%)이 평생학습이 삶에 있어 중요하다고 인식하는 것으로 나타났다. 특히 평생학습 교육 경험자(287명)의 중요도 비율은 99.3%로 절대적으로 높은 비중을 보이고 있다.

평생학습이 중요하다고 인식하는 이유로 응답자들은 자기개발·자아실현에 도움을 주기 때문(36.1%)을 가장 큰 이유로 제시하고 있으며, 여가시간을 보람되게 활용할 수 있기 때문(30.9%)에, 급속한 사회변화에 유연하게 적응할 수 있기 때문(21.3%)에, 직업관련 새로운 정보와 기술을 얻을 수 있기 때문(11.7%) 등이 다음 순으로 응답되었다. 50대 이상의 장년·노년층의 경우 평생학습의 중요성 이유로 ‘여가시간 활용’ 비율이 가장 높은 비중을 차지하고 있어 주목되고 있다.

반면, 평생학습이 삶에 있어 중요하지 않다는 응답 비율은 4.8%(48명)에 불과한 것으로 조사되었으며, 이러한 응답의 이유로 필요성을 느끼지 못해서(33.3%), 실생활에 도움이 안돼서(33.3%) 등이 제시되었다.

특히 60세 이상(10.6%), 중구(18.8%), 용산구(16.7%) 등 도심권(14.3%) 지역에서 중요치 않다는 응답 비율이 전체 비율에 비해 상대적으로 높게 나타나고 있어 주목되고 있다.

## 2. 평생학습 참여 실태

### ■ 평생학습 참여경험 28.7%, 참여목적 ‘개인적 관심’ 71.4%

서울시민의 28.7%가 평생교육활동에 참여 경험이 있는 것으로 나타났으며, 참여목적으로는 개인적 관심(71.4%) 때문이라는 의견이 압도적으로 높았다. 특히 여성(34.7%), 25-29세(34.6%), 동남권(37.2%) 지역의 참여 비율이 상대적으로 높았으며, 학력이 높을수록 참여 경험 비율이 높게 나타나는 특징을 보이고 있다.

반면, 비참여자들의 비율은 71.3%로 조사되었으며, 이들이 평생학습에 참여하지 못한 이유로는 시간적 여유가 없어서(65.6%)라는 응답이 월등히 높게 나타나 주목되고 있다. 특히 비참여자들 중 시간적 여유가 없기 때문에 참여하지 못한다는 응답은 40~44세(80.4%),

서북권(72.9%) 거주자, 고학력층 및 화이트칼라(79.0%) 계층에서 높게 나타났다.

### ■ 건강·보건·스포츠 참여 분야 가장 높으며, 강의식 교육 활발

평생학습 참여분야로는 건강·보건·스포츠 관련분야가 31.7%로 가장 높은 비율을 보이고 있으며, 이어서 취미·오락·여가 관련분야(29.6%), 취업·직업·경력 관련분야(25.8%), 자기계발 관련분야(21.6%) 등의 순으로 나타났다.

교육 참여시 장소로는 전반적으로 주민자치센터라는 응답이 가장 높게 나타났으나 취업·직업·경력 관련교육의 경우 사설학원이나 현직교육이라는 응답이 높게 나타났다. 교육 진행방식 또한 강의나 세미나, 워크숍 응답비율이 월등이 높게 나타나고 있어 우리교육 현실에 익숙한 강의식 교육이 가장 높게 반영되고 있는 것으로 확인되었다.

교육 지원비를 포함한 월평균 소요비용으로는 대체로 무료나 10만원 미만선이 가장 많았으나 취업·직업·경력 관련 교육에서는 10~30만원 미만 비율이 가장 높게 나타나 소득과 직접적인 관련이 있는 교육에 대해서는 상대적으로 높은 비용을 지불하는 것으로 나타났다.

### ■ 정보경로로 구전효과 높으며, 참여자의 95.1%가 교육효과에 긍정적

평생학습 교육관련 정보취득원으로는 주위의 권유로부터라는 응답이 전 분야에서 대체로 비중있게 나타나고 있어 수요자의 구전에 의한 참여동기가 높은 것으로 나타났다. 반면, 가장 높은 참여비율을 보이고 있는 건강·보건·스포츠 분야의 경우 전단지나 포스터, 플랭카드 등에 의한 정보인지가 41.8%로 가장 높게 나타나 주목되고 있다.

반면, 가장 큰 파급효과를 얻을 수 있는 방송매체나 인쇄매체의 의존율은 상대적으로 낮게 나타나고 있어 이에 대한 효과적인 홍보 방안 모색이 요구되고 있다.

한편 서울시민의 95.1%가 교육 참여 후 직장, 경력, 실생활 등에서 도움이 되었다고 응답하고 있어 교육 참여를 통한 높은 효과를 보고 있는 것으로 나타났다. 특히 고연령층일수록 교육효과에 대한 긍정적 효과를 피력하고 있어 평생학습 취지에 대한 당위성을 지지해 주고 있다.



### 3. 평생학습 참여 요구

#### ■ 다양한 시간대와 다양한 프로그램, 지역별 저변확대 필요

향후 평생학습 참여 의향에 대해 서울시민 10명 중 8명 이상(83.4%)이 긍정적 의견을 가진 것으로 나타났다. 특히 25~29세(88.5%) 연령층과 동남권(90.5%) 지역의 참여의향 비율이 높게 나타나고 있다.

평생학습 참여 의향자들(834명)은 프로그램 참여 결정 시 ‘교육 내용이나 프로그램 종류’(37.1%) 및 ‘충실하게 교육을 받을 수 있는 시간적 여유’(24.9%)를 가장 중요하게 고려하는 것으로 나타났으나, ‘시간적 여유가 없는 것’(45.3%)을 프로그램 참여에 가장 큰 애로사항으로 지적하고 있다.

이와 같은 결과는 다양한 학습 프로그램 개설로 학습자들에 대한 선택의 폭을 넓히는 방안과 시간대를 다양하게 하여 여유시간대를 활용하도록 하는 것이 평생학습 참여의 가장 큰 관건임을 보여주는 것으로 해석될 수 있다.

따라서 평생학습에 대한 저변확대가 보다 면밀히 이루어져 가까운 거리에서, 다양한 시간대를 이용한 프로그램 운영이 필요하다 하겠으며, 아울러 참여의향이 전체에 비해 상대적으로 낮은 비율을 보이고 있는 서남권(76.5%) 거주자에 대한 평생학습 중요성 홍보도 필요할 것으로 판단되고 있다.

#### ■ 건강 및 여가관련 교육분야 활성화

향후 평생학습 프로그램의 선호 분야로 건강·보건·스포츠 관련 교육(57.2%)과 취미·오락·여가 관련 교육(50.5%) 대한 수요가 가장 높은 것으로 나타났다. 반면, 자녀 지도 교육에 대한 선호도는 7.7%에 불과한 것으로 나타나 자녀 교육에 대한 교육열과는 대비되는 양상을 보이고 있는 것으로 나타났다.

한편, 평생학습 프로그램 참여 희망 기관으로는 주민자치센터·구민회관 선호의견이 46.8%로 대학(12.0%)이나 사설학원(7.3%) 등 보다 월등히 높은 비율을 보이는 것으로 나타났다. 이는 교육비 절감이나 이동 소요 거리 등의 요인이 결과에 영향을 준 것으로 해석된다.

서울시민의 80.7%가 희망 교육 형태로 교실수업이나 강의, 세미나, 워크숍을 선호하고 있는 것으로 나타났으며, 걱정 기간으로는 1~3개월미만(24.3%)과 3~6개월미만(34.5%) 의견이 가장 높은 비율을 보이고 있다. 또한 거주지에서 교육기관까지의 걱정 이동시간으로는 10분 이내 33.3%, 10~30분 이내 58.8%로 ‘30분 이내의 선호율이 92.1%’에 달하는 것으로 나타났다. 소요비용은 무료 21.2%, 10만원 미만 66.5%로 전체 87.7%가 10만원 미만의 비용이 소요된 것으로 조사되었다.

## 4. 서울시의 평생학습정책 활성화에 대한 의견

### ■ 보다 가치적인 정책 홍보 필요, 관련시설 보다 교육의 질 우선

평생학습정책 활성화를 위한 서울시의 노력도에 대해 노력하고 있다는 긍정적 의견 56.2%로 나타났다. 그러나 노력을 하고 있지 않다는 부정적 견해 또한 43.8%로 높게 나타나고 있어 정책활성화에 대한 서울시의 노력에 대해 서로 엇갈린 견해를 보이고 있다.

한편 평생학습정책 활성화를 위해 가장 중요한 요인으로 “질 높은 교육프로그램 개발, 운영이 1순위(29.9%)와 종합순위(47.9%) 모두 가장 높게 나타나고 있다. 이어서 시설확충 및 정비(1순위 16.4%, 종합 30.8%), 참여 기회 확대(1순위 15.7%, 종합 32.4%), 필요성에 대한 인식확대(1순위 15.1%, 종합 30.7%) 등의 순으로 높게 나타났다.

### ■ 취미·여가에 대한 관심 높으며, 프로그램 관련 투자 요구

평생학습 활성화를 위해 우선적으로 투자되어야 할 교육 분야로 개인 취미 여가교육(37.6%)이 가장 높게 제시되었다. 다음으로 직업기술교육(23.8%), 기초교양교육(21.1%), 시민공동체 생활 필요교육(17.5%) 등의 순으로 높게 나타났다.

또한 교육기관에 우선적으로 투자되어야 분야로는 프로그램의 질 측면(25.2%)과 다양한 교육 프로그램 개발 측면(23.3%)이 상대적으로 가장 높게 나타나고 있어 프로그램 관련 내용이 인력이나 시설, 예산지원보다 우위로 나타나고 있다.

가장 필요한 교육시설로 서울시민들은 성인들을 위한 평생학습센터(36.8%)를 요구하고 있다. 이어서 체육시설(13.0%), 가족공원(10.2%) 등이 높은 순으로 나타났다.

■ **활성화를 위해 중년·주부층 타겟, 다양한 프로그램 및 적극 홍보 필요**

향후 평생학습 활성화를 위한 집중 지원정책 추진 대상으로 중년층(17.4%)과 주부(17.4%) 계층 지적 의견이 가장 높게 나타났다. 이어서 노년층(14.9%), 직장인(13.9%), 청소년층(12.9%) 등의 순으로 나타났으며, 유아 및 어린이의 경우 3.7%로 가장 낮은 비율을 보였다.

평생학습 활성화에 대한 자유 의견에 대해서는 다양한 프로그램을 마련해 달라(4.7%)는 요구와 교육에 대한 적극적 홍보가 필요하다(4.4%)는 지적이 가장 높은 비율로 나타나 주목되고 있다. 단, 무응답 비율은 59.1%이다.



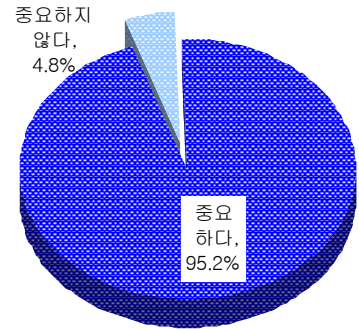
### Ⅲ. 조사 결과 분석

# 1. 평생학습에 대한 인식

## 1) 평생학습의 중요성

<표 3-1> 평생학습의 중요성

| 응답 항목          | %    |        |
|----------------|------|--------|
| 매우 중요하다        | 30.3 | → 95.2 |
| 중요한 편이다        | 64.9 |        |
| 별로 중요하지 않은 편이다 | 4.7  | → 4.8  |
| 전혀 중요하지 않다     | 0.1  |        |



서울시민의 대다수(95.2%)는 평생학습(Lifelong learning)이 본인의 삶에 있어서 중요하다(매우 중요 30.3% + 중요한 편 64.9%)는 인식을 갖고 있었다. 특히 서울시민 10명 중 3명(30.3%) 꼴로 평생학습에 대해 매우 중요하다는 절대 긍정 입장을 밝혀 주목된다. 반면, 중요하지 않다(별로 중요하지 않음 4.7% + 전혀 중요하지 않음 0.1%)는 의견은 4.8%에 불과한 것으로 나타났다.

지역별로 살펴보면, 중요하다는 의견은 서초구(100.0%), 강남구(100.0%), 송파구(98.3%) 등 주로 동남권(98.5%) 시민들에게서 높게 나타난 반면, 중요하지 않다는 입장은 중구(18.8%), 용산구(16.7%) 등 주로 도심권(14.3%)에서 상대적으로 높게 나타났다. 직업별로는 화이트칼라(97.0%)와 주부(96.8%) 계층에서 중요하다는 의견이 높게 나타났다. 또한 평생교육을 받아본 경험이 있는 시민의 절대다수(99.3%)가 평생학습의 중요성에 대해 공감하는 것으로 나타났다.

<표 3-2> 평생교육 경험 여부에 따른 중요도

| 응답 항목          | 평생교육 경험자(%) |        | 평생교육 경험자(%) |        |
|----------------|-------------|--------|-------------|--------|
| 매우 중요하다        | 44.6        | → 99.3 | 24.5        | → 93.5 |
| 중요한 편이다        | 54.7        |        | 69.0        |        |
| 별로 중요하지 않은 편이다 | 0.7         | → 0.7  | 6.3         | → 6.5  |
| 전혀 중요하지 않다     | 0.0         |        | 0.1         |        |

<표 3-3> 응답자 특성별 평생학습의 중요성

|                   |        | 사례수   | 매우<br>중요함 | 다소<br>중요함 | 별로<br>중요안함 | 전혀<br>중요안함 | 긍정적          | 부정적         |
|-------------------|--------|-------|-----------|-----------|------------|------------|--------------|-------------|
| 전 체               |        | 1000명 | 30.3%     | 64.9%     | 4.7%       | 0.1%       | 95.2%        | 4.8%        |
| 연령별               | 25-29세 | 156   | 28.8      | 67.3      | 3.8        | 0.0        | 96.2         | 3.8         |
|                   | 30-34세 | 168   | 32.1      | 63.1      | 4.8        | 0.0        | 95.2         | 4.8         |
|                   | 35-39세 | 142   | 32.4      | 62.0      | 5.6        | 0.0        | 94.4         | 5.6         |
|                   | 40-44세 | 145   | 24.8      | 70.3      | 4.8        | 0.0        | 95.2         | 4.8         |
|                   | 45-49세 | 136   | 40.4      | 57.4      | 2.2        | 0.0        | 97.8         | 2.2         |
|                   | 50-54세 | 101   | 23.8      | 71.3      | 4.0        | 1.0        | 95.0         | 5.0         |
|                   | 55-59세 | 86    | 32.6      | 62.8      | 4.7        | 0.0        | 95.3         | 4.7         |
|                   | 60-64세 | 66    | 22.7      | 66.7      | 10.6       | 0.0        | 89.4         | <b>10.6</b> |
| 지역별               | 종로구    | 16    | 37.5      | 56.3      | 6.3        | 0.0        | 93.8         | 6.3         |
|                   | 중구     | 16    | 31.3      | 50.0      | 18.8       | 0.0        | 81.3         | <b>18.8</b> |
|                   | 용산구    | 24    | 12.5      | 70.8      | 16.7       | 0.0        | 83.3         | <b>16.7</b> |
|                   | 성동구    | 32    | 18.8      | 75.0      | 6.3        | 0.0        | 93.8         | 6.3         |
|                   | 광진구    | 37    | 51.4      | 48.6      | 0.0        | 0.0        | <b>100.0</b> | 0.0         |
|                   | 동대문구   | 38    | 26.3      | 73.7      | 0.0        | 0.0        | <b>100.0</b> | 0.0         |
|                   | 중랑구    | 41    | 36.6      | 58.5      | 2.4        | 2.4        | 95.1         | 4.9         |
|                   | 성북구    | 45    | 17.8      | 80.0      | 2.2        | 0.0        | 97.8         | 2.2         |
|                   | 강북구    | 37    | 54.1      | 45.9      | 0.0        | 0.0        | <b>100.0</b> | 0.0         |
|                   | 도봉구    | 36    | 0.0       | 94.4      | 5.6        | 0.0        | 94.4         | 5.6         |
|                   | 노원구    | 60    | 8.3       | 73.3      | 18.3       | 0.0        | 81.7         | <b>18.3</b> |
|                   | 은평구    | 46    | 32.6      | 63.0      | 4.3        | 0.0        | 95.7         | 4.3         |
|                   | 서대문구   | 34    | 67.6      | 32.4      | 0.0        | 0.0        | <b>100.0</b> | 0.0         |
|                   | 마포구    | 37    | 8.1       | 86.5      | 5.4        | 0.0        | 94.6         | 5.4         |
|                   | 양천구    | 45    | 31.1      | 57.8      | 11.1       | 0.0        | 88.9         | 11.1        |
|                   | 강서구    | 53    | 35.8      | 52.8      | 11.3       | 0.0        | 88.7         | 11.3        |
|                   | 구로구    | 41    | 31.7      | 61.0      | 7.3        | 0.0        | 92.7         | 7.3         |
|                   | 금천구    | 26    | 38.5      | 57.7      | 3.8        | 0.0        | 96.2         | 3.8         |
|                   | 영등포구   | 40    | 42.5      | 57.5      | 0.0        | 0.0        | <b>100.0</b> | 0.0         |
|                   | 동작구    | 45    | 22.2      | 77.8      | 0.0        | 0.0        | <b>100.0</b> | 0.0         |
|                   | 관악구    | 52    | 34.6      | 65.4      | 0.0        | 0.0        | <b>100.0</b> | 0.0         |
|                   | 서초구    | 39    | 41.0      | 59.0      | 0.0        | 0.0        | <b>100.0</b> | 0.0         |
|                   | 강남구    | 56    | 32.1      | 67.9      | 0.0        | 0.0        | <b>100.0</b> | 0.0         |
|                   | 송파구    | 59    | 42.4      | 55.9      | 1.7        | 0.0        | <b>98.3</b>  | 1.7         |
| 강동구               | 45     | 11.1  | 84.4      | 4.4       | 0.0        | 95.6       | 4.4          |             |
| 권역별 <sup>주)</sup> | 도심권    | 56    | 25.0      | 60.7      | 14.3       | 0.0        | 85.7         | <b>14.3</b> |
|                   | 동북권    | 326   | 25.5      | 69.0      | 5.2        | 0.3        | 94.5         | 5.5         |
|                   | 서북권    | 117   | 35.0      | 61.5      | 3.4        | 0.0        | 96.6         | 3.4         |
|                   | 서남권    | 302   | 33.4      | 61.6      | 5.0        | 0.0        | 95.0         | 5.0         |
|                   | 동남권    | 199   | 32.2      | 66.3      | 1.5        | 0.0        | <b>98.5</b>  | 1.5         |

주) 도심권 : 종로구, 중구, 용산구  
 동북권 : 성동구, 광진구, 동대문구, 중랑구, 성북구, 강북구, 도봉구, 노원구  
 서북권 : 은평구, 서대문구, 마포구  
 서남권 : 양천구, 강서구, 구로구, 금천구, 영등포구, 동작구, 관악구  
 동남권 : 서초구, 강남구, 송파구, 강동구

## 2) 평생학습 중요 인식 이유 및 비중요 인식 이유

<표 3-4> 평생학습 중요 인식 이유 및 비중요 인식 이유

| 중요 인식 이유 (N=952) |       | 비중요 인식 이유 (N=48) |       |
|------------------|-------|------------------|-------|
| 자기계발·자아실현에 도움    | 36.1% | 필요성을 느끼지 못해서     | 33.3% |
| 보람된 여가시간 활용      | 30.9% | 실생활에 도움이 안돼서     | 33.3% |
| 급속한 사회 변화에 적응    | 21.3% | 시간적인 여유가 없어서     | 10.4% |
| 직업관련 정보·기술 획득    | 11.7% | 경제적인 여유가 없어서     | 8.3%  |
| -                | -     | 배우고 싶은 분야가 없어서   | 6.3%  |
| -                | -     | 정규교육으로 충분해서      | 6.3%  |
| -                | -     | 전문적인 교육이 안돼서     | 2.1%  |

평생학습을 중요하다고 인식하는 시민(952명)은 주로 자기계발이나 자아실현에 도움이 되고(36.1%), 여가시간을 보람되게 활용할 수 있기 때문에(30.9%) 평생학습을 중요하게 인식하는 것으로 나타났다. 이어 급속한 사회 변화에 유연하게 적응할 수 있기 때문(21.3%), 직업관련 정보와 기술을 습득할 수 있기 때문(11.7%) 등도 중요하게 인식하는 이유로 지적했다.

응답자 특성별로 살펴보면, 자기계발에 도움이 되기 때문이란 응답은 도심권(41.7%) 및 동남권(40.3%) 거주자에서 상대적으로 높게 나타났고, 여가시간 활용 의견은 여성(36.0%), 고연령층, 동남권(40.3%) 거주자, 저학력층, 주부(39.4%) 계층에서 상대적으로 높았다.

반면, 중요하지 않다고 인식하는 응답자(48명)는 필요성을 느끼지 못하거나(33.3%), 실생활에 도움이 안되기 때문에(33.3%) 중요치 않게 인식하는 것으로 나타났다. 이어서 시간적인 여유가 없어서(10.4%), 경제적인 여유가 없어서(6.3%) 등의 의견도 부정적 인식 이유로 지적되었다.

<표 3-5> 응답자 특성별 평생학습 중요 인식 이유

|                   |        | 사례수         | 자기개발<br>도움  | 여가시간<br>활용  | 급속한 사회<br>변화 적응 | 직업관련<br>정보기술 획득 |
|-------------------|--------|-------------|-------------|-------------|-----------------|-----------------|
| 전 체               |        | 952명        | 36.1%       | 30.9%       | 21.3%           | 11.7%           |
| 연령별               | 25-29세 | 150         | 38.0        | 20.0        | <b>27.3</b>     | 14.7            |
|                   | 30-34세 | 160         | 38.1        | 23.8        | 21.9            | 16.3            |
|                   | 35-39세 | 134         | 35.8        | 27.6        | 20.1            | 16.4            |
|                   | 40-44세 | 138         | 39.1        | 29.0        | 17.4            | 14.5            |
|                   | 45-49세 | 133         | 36.1        | 30.1        | 23.3            | 10.5            |
|                   | 50-54세 | 96          | 33.3        | <b>45.8</b> | 15.6            | 5.2             |
|                   | 55-59세 | 82          | 32.9        | <b>46.3</b> | 19.5            | 1.2             |
|                   | 60-64세 | 59          | 28.8        | <b>45.8</b> | 23.7            | 1.7             |
| 지역별               | 종로구    | 15          | 46.7        | 13.3        | 26.7            | 13.3            |
|                   | 중구     | 13          | 46.2        | 23.1        | 23.1            | 7.7             |
|                   | 용산구    | 20          | 35.0        | 25.0        | 20.0            | <b>20.0</b>     |
|                   | 성동구    | 30          | 26.7        | 26.7        | <b>30.0</b>     | 16.7            |
|                   | 광진구    | 37          | <b>54.1</b> | 10.8        | <b>27.0</b>     | 8.1             |
|                   | 동대문구   | 38          | <b>50.0</b> | 13.2        | <b>28.9</b>     | 7.9             |
|                   | 중랑구    | 39          | 43.6        | 12.8        | 25.6            | 17.9            |
|                   | 성북구    | 44          | 27.3        | 31.8        | 27.3            | 13.6            |
|                   | 강북구    | 37          | 27.0        | 2.7         | <b>56.8</b>     | 13.5            |
|                   | 도봉구    | 34          | 26.5        | <b>50.0</b> | 17.6            | 5.9             |
|                   | 노원구    | 49          | 26.5        | <b>46.9</b> | 14.3            | 12.2            |
|                   | 은평구    | 44          | 34.1        | 31.8        | 11.4            | <b>22.7</b>     |
|                   | 서대문구   | 34          | <b>52.9</b> | 17.6        | 17.6            | 11.8            |
|                   | 마포구    | 35          | 34.3        | <b>51.4</b> | 0.0             | 14.3            |
|                   | 양천구    | 40          | 20.0        | 25.0        | 27.5            | <b>27.5</b>     |
|                   | 강서구    | 47          | 17.0        | 42.6        | 27.7            | 12.8            |
|                   | 구로구    | 38          | 34.2        | 31.6        | 15.8            | 18.4            |
|                   | 금천구    | 25          | 48.0        | 24.0        | 12.0            | 16.0            |
|                   | 영등포구   | 40          | 40.0        | 10.0        | <b>45.0</b>     | 5.0             |
|                   | 동작구    | 45          | 15.6        | 35.6        | <b>48.9</b>     | 0.0             |
|                   | 관악구    | 52          | <b>53.8</b> | 42.3        | 1.9             | 1.9             |
|                   | 서초구    | 39          | 25.6        | <b>66.7</b> | 2.6             | 5.1             |
| 강남구               | 56     | 41.1        | 33.9        | 8.9         | 16.1            |                 |
| 송파구               | 58     | 34.5        | 32.8        | 24.1        | 8.6             |                 |
| 강동구               | 43     | <b>60.5</b> | 34.9        | 2.3         | 2.3             |                 |
| 권역별 <sup>주)</sup> | 도심권    | 48          | <b>41.7</b> | 20.8        | 22.9            | 14.6            |
|                   | 동북권    | 308         | 35.1        | 25.0        | <b>27.9</b>     | 12.0            |
|                   | 서북권    | 113         | 39.8        | 33.6        | 9.7             | 16.8            |
|                   | 서남권    | 287         | 32.1        | 31.4        | <b>25.8</b>     | 10.8            |
|                   | 동남권    | 196         | <b>40.3</b> | <b>40.3</b> | 10.7            | 8.7             |

주) 도심권 : 종로구, 중구, 용산구  
 동북권 : 성동구, 광진구, 동대문구, 중랑구, 성북구, 강북구, 도봉구, 노원구  
 서북권 : 은평구, 서대문구, 마포구  
 서남권 : 양천구, 강서구, 구로구, 금천구, 영등포구, 동작구, 관악구  
 동남권 : 서초구, 강남구, 송파구, 강동구

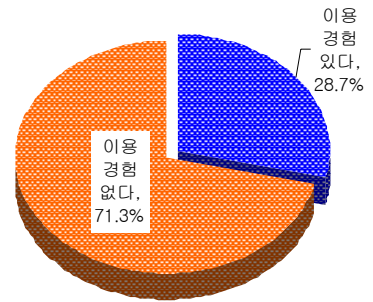


## 2. 평생학습 참여 실태

### 1) 평생교육활동 참여 경험

<표 3-6> 평생교육활동 참여 경험

| 응답 항목 | 빈도(명) | %     |
|-------|-------|-------|
| 경험    | 287   | 28.7  |
| 비경험   | 713   | 71.3  |
| 계     | 1,000 | 100.0 |



지난 1년간 서울지역 평생교육 활동에 참여한 경험이 있는 시민은 28.7%에 불과한 것으로 조사되었다. 이에 반해 참여 경험이 없는 시민은 71.3%로 상대적으로 높게 나타났다.

앞서 살펴보았듯이 평생학습에 대해 시민 대다수(95.2%)가 중요하게 인식하고 있음에도 불구하고, 실제 활동 참여 비율(28.7%)은 상대적으로 저조한 수준임을 볼 수 있다.

응답자 특성별로 살펴보면 활동 참여율은 여성(34.7%), 25-29세(34.6%), 동남권(37.2%) 거주자, 주부(41.0%), 고소득층에서 상대적으로 높게 나타난 반면, 비참여율은 남성(77.3%), 55-59세(81.4%) 및 60-64세(80.3%), 블루칼라(82.4%) 종사자, 저소득층에서 상대적으로 높은 비율을 보여 대조를 보였다.

특히 아래 <표 3-7>에서 보듯이 학력에 따라 평생교육활동 참여율이 상대적으로 크게 엇갈리는 것으로 나타나 주목된다.

<표 3-7> 학력별 평생교육활동 참여 경험

| 응답 항목 | 경험(%)       | 비경험(%)      |
|-------|-------------|-------------|
| 전 체   | 28.7        | 71.3        |
| 초등학교  | 8.3         | <b>91.7</b> |
| 중학교   | 10.4        | 89.6        |
| 고등학교  | 22.8        | 77.2        |
| 대학교   | <b>41.8</b> | 58.2        |

<표 3-8> 응답자 특성별 평생교육활동 참여 경험

|                   |        | 사례수         | 경험          | 비경험         |
|-------------------|--------|-------------|-------------|-------------|
| 전 체               |        | 1000명       | 28.7%       | 71.3%       |
| 연령별               | 25-29세 | 156         | <b>34.6</b> | 65.4        |
|                   | 30-34세 | 168         | 31.5        | 68.5        |
|                   | 35-39세 | 142         | <b>32.4</b> | 67.6        |
|                   | 40-44세 | 145         | 29.7        | 70.3        |
|                   | 45-49세 | 136         | 23.5        | 76.5        |
|                   | 50-54세 | 101         | 29.7        | 70.3        |
|                   | 55-59세 | 86          | 18.6        | <b>81.4</b> |
|                   | 60-64세 | 66          | 19.7        | <b>80.3</b> |
| 지역별               | 종로구    | 16          | 31.3        | 68.8        |
|                   | 중구     | 16          | 37.5        | 62.5        |
|                   | 용산구    | 24          | 33.3        | 66.7        |
|                   | 성동구    | 32          | <b>40.6</b> | 59.4        |
|                   | 광진구    | 37          | 21.6        | 78.4        |
|                   | 동대문구   | 38          | 21.1        | 78.9        |
|                   | 중랑구    | 41          | 26.8        | 73.2        |
|                   | 성북구    | 45          | 28.9        | 71.1        |
|                   | 강북구    | 37          | 24.3        | 75.7        |
|                   | 도봉구    | 36          | 30.6        | 69.4        |
|                   | 노원구    | 60          | 11.7        | <b>88.3</b> |
|                   | 은평구    | 46          | 19.6        | <b>80.4</b> |
|                   | 서대문구   | 34          | 29.4        | 70.6        |
|                   | 마포구    | 37          | 35.1        | 64.9        |
|                   | 양천구    | 45          | 20.0        | <b>80.0</b> |
|                   | 강서구    | 53          | 39.6        | 60.4        |
|                   | 구로구    | 41          | 29.3        | 70.7        |
|                   | 금천구    | 26          | 38.5        | 61.5        |
|                   | 영등포구   | 40          | <b>57.5</b> | 42.5        |
|                   | 동작구    | 45          | 6.7         | <b>93.3</b> |
|                   | 관악구    | 52          | 7.7         | <b>92.3</b> |
|                   | 서초구    | 39          | 33.3        | 66.7        |
| 강남구               | 56     | 39.3        | 60.7        |             |
| 송파구               | 59     | <b>57.6</b> | 42.4        |             |
| 강동구               | 45     | 11.1        | <b>88.9</b> |             |
| 권역별 <sup>주)</sup> | 도심권    | 56          | 33.9        | 66.1        |
|                   | 동북권    | 326         | 24.5        | 75.5        |
|                   | 서북권    | 117         | 27.4        | 72.6        |
|                   | 서남권    | 302         | 27.2        | 72.8        |
|                   | 동남권    | 199         | <b>37.2</b> | 62.8        |

주) 도심권 : 종로구, 중구, 용산구  
 동북권 : 성동구, 광진구, 동대문구, 중랑구, 성북구, 강북구, 도봉구, 노원구  
 서북권 : 은평구, 서대문구, 마포구  
 서남권 : 양천구, 강서구, 구로구, 금천구, 영등포구, 동작구, 관악구  
 동남권 : 서초구, 강남구, 송파구, 강동구

### 1-1) 평생학습 교육 참여 목적(Base=참여 경험자)

<표 3-9> 평생학습 교육 참여 목적

| 응답 항목          | 빈도(명) | %    |
|----------------|-------|------|
| 개인적 관심         | 205   | 71.4 |
| 직업/경력 향상       | 58    | 20.2 |
| 무역-기술증서/수료증 취득 | 12    | 4.2  |
| 대학졸업학위/수료증 취득  | 5     | 1.7  |
| 자녀교육           | 4     | 1.4  |

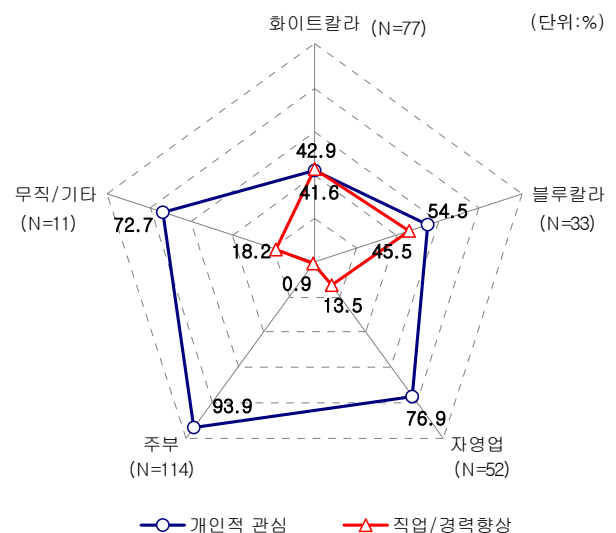
※ 상위 1.0% 이상 응답 기준

평생교육 참여 경험자(287명) 10명 중 7명(71.4%)은 개인적인 관심을 가지고 평생학습 활동에 참여한 것으로 나타났다. 이어서 직업(직무) 또는 경력을 향상시키거나(20.2%), 무역-기술 증서나 수료증(자격증)을 취득하기 위해(4.2%) 평생학습에 참여했다는 의견도 제시되었다.

응답자 특성별로 살펴보면 개인적 관심 의견은 여성(86.8%), 고연령층에서 높게 나타났으며, 그 중에서도 특히 주부(93.9%) 계층에서 압도적으로 높게 나타나 주목된다.

반면, 직업/경력 향상 의견은 남성(38.1%), 30-34세(35.8%), 화이트칼라(42.9%) 및 블루칼라(45.5%) 종사자에서 상대적으로 높게 나타나 대조를 보였다.

< 직업별 평생학습 교육 참여 목적 >



<표 3-10> 응답자 특성별 평생학습 교육 참여 목적

|                   |        | 사례수  | 개인적 관심      | 직업/<br>경력향상 | 무역기술<br>증서/ 수료증 | 대학졸업<br>학위/ 수료증 | 자녀교육 |
|-------------------|--------|------|-------------|-------------|-----------------|-----------------|------|
| 전 체               |        | 287명 | 71.4%       | 20.2%       | 4.2%            | 1.7%            | 1.4% |
| 연령별               | 25-29세 | 54   | 61.1        | 29.6        | 7.4             | 1.9             | 0.0  |
|                   | 30-34세 | 53   | 62.3        | <b>35.8</b> | 1.9             | 0.0             | 0.0  |
|                   | 35-39세 | 46   | 63.0        | 19.6        | 8.7             | 2.2             | 6.5  |
|                   | 40-44세 | 43   | 74.4        | 14.0        | 2.3             | 4.7             | 2.3  |
|                   | 45-49세 | 32   | <b>81.3</b> | 12.5        | 3.1             | 0.0             | 0.0  |
|                   | 50-54세 | 30   | <b>86.7</b> | 6.7         | 3.3             | 0.0             | 0.0  |
|                   | 55-59세 | 16   | <b>93.8</b> | 0.0         | 0.0             | 6.3             | 0.0  |
|                   | 60-64세 | 13   | <b>84.6</b> | 15.4        | 0.0             | 0.0             | 0.0  |
| 지역별               | 종로구    | 5    | 100.0       | 0.0         | 0.0             | 0.0             | 0.0  |
|                   | 중구     | 6    | 100.0       | 0.0         | 0.0             | 0.0             | 0.0  |
|                   | 용산구    | 8    | 37.5        | 37.5        | 25.0            | 0.0             | 0.0  |
|                   | 성동구    | 13   | 69.2        | 15.4        | 15.4            | 0.0             | 0.0  |
|                   | 광진구    | 8    | 75.0        | 12.5        | 12.5            | 0.0             | 0.0  |
|                   | 동대문구   | 8    | 75.0        | 12.5        | 12.5            | 0.0             | 0.0  |
|                   | 중랑구    | 11   | 63.6        | 36.4        | 0.0             | 0.0             | 0.0  |
|                   | 성북구    | 13   | 38.5        | 46.2        | 7.7             | 0.0             | 7.7  |
|                   | 강북구    | 9    | 88.9        | 0.0         | 0.0             | 0.0             | 11.1 |
|                   | 도봉구    | 11   | 90.9        | 9.1         | 0.0             | 0.0             | 0.0  |
|                   | 노원구    | 7    | 57.1        | 14.3        | 0.0             | 14.3            | 0.0  |
|                   | 은평구    | 9    | 100.0       | 0.0         | 0.0             | 0.0             | 0.0  |
|                   | 서대문구   | 10   | 70.0        | 10.0        | 10.0            | 0.0             | 10.0 |
|                   | 마포구    | 13   | 100.0       | 0.0         | 0.0             | 0.0             | 0.0  |
|                   | 양천구    | 9    | 77.8        | 11.1        | 11.1            | 0.0             | 0.0  |
|                   | 강서구    | 21   | 66.7        | 19.0        | 14.3            | 0.0             | 0.0  |
|                   | 구로구    | 12   | 50.0        | 41.7        | 0.0             | 8.3             | 0.0  |
|                   | 금천구    | 10   | 40.0        | 60.0        | 0.0             | 0.0             | 0.0  |
|                   | 영등포구   | 23   | 73.9        | 17.4        | 0.0             | 4.3             | 0.0  |
|                   | 동작구    | 3    | 100.0       | 0.0         | 0.0             | 0.0             | 0.0  |
|                   | 관악구    | 4    | 100.0       | 0.0         | 0.0             | 0.0             | 0.0  |
|                   | 서초구    | 13   | 84.6        | 7.7         | 0.0             | 7.7             | 0.0  |
|                   | 강남구    | 22   | 86.4        | 9.1         | 0.0             | 4.5             | 0.0  |
| 송파구               | 34     | 52.9 | 41.2        | 0.0         | 0.0             | 2.9             |      |
| 강동구               | 5      | 80.0 | 20.0        | 0.0         | 0.0             | 0.0             |      |
| 권역별 <sup>주)</sup> | 도심권    | 19   | 73.7        | 15.8        | 10.5            | 0.0             | 0.0  |
|                   | 동북권    | 80   | 68.8        | 20.0        | 6.3             | 1.3             | 2.5  |
|                   | 서북권    | 32   | <b>90.6</b> | 3.1         | 3.1             | 0.0             | 3.1  |
|                   | 서남권    | 82   | 67.1        | 24.4        | 4.9             | 2.4             | 0.0  |
| 동남권               | 74     | 70.3 | 24.3        | 0.0         | 2.7             | 1.4             |      |

주) 도심권 : 종로구, 중구, 용산구  
 동북권 : 성동구, 광진구, 동대문구, 중랑구, 성북구, 강북구, 도봉구, 노원구  
 서북권 : 은평구, 서대문구, 마포구  
 서남권 : 양천구, 강서구, 구로구, 금천구, 영등포구, 동작구, 관악구  
 동남권 : 서초구, 강남구, 송파구, 강동구

1-2) 평생학습 교육 참여 분야(Base=참여 경험자)

<표 3-11> 평생학습 교육 참여 분야

| 응답 항목               | 빈도수(명) | %    |
|---------------------|--------|------|
| 건강,보건,스포츠 관련 교육     | 91     | 31.7 |
| 취미,오락,여가 관련 교육      | 85     | 29.6 |
| 취업,직업,경력 관련 교육      | 74     | 25.8 |
| 자기계발 관련 교육          | 62     | 21.6 |
| 기초,교양,문화 관련 교육      | 22     | 7.7  |
| 학력, 학점 인정 교육        | 7      | 2.4  |
| 시민,안보,경제,사회참여 관련 교육 | 3      | 1.0  |

※ 중복응답

평생교육 참여 경험자(287명)를 대상으로 참여했던 교육 분야를 중복응답으로 질문한 결과, 건강, 보건, 스포츠 관련 교육(31.7%), 취미, 오락, 여가 관련 교육(29.6%), 취업, 직업, 경력 관련 교육(25.8%), 자기계발 관련 교육(21.6%) 등의 순으로 높게 응답되었다.

개인의 건강이나 개인적 취미 혹은 자기계발 등과 관련된 교육 분야에 대한 높은 참여율(31.7%+29.6%+21.6%=82.9%)은 사회전반의 삶의 질 향상에 따른 웰빙(well-being) 추세와 높은 개연성을 가진 것으로 분석된다.

성별로는 취미오락관련 교육(42.5%) 및 건강스포츠관련 교육(36.8%) 참여 응답이 여성에서, 직업경력관련 교육은 남성(48.7%)에서 상대적으로 높게 나타나 대조를 보였고, 직업별로는 취미오락관련(46.4%) 및 건강스포츠관련 교육(39.5%) 참여응답은 주부계층에서, 직업경력관련 교육 참여 응답은 화이트칼라(51.9%) 종사자에서 상대적으로 높았다.

<표 3-12> 성별 및 직업별 평생학습 교육 참여 분야

| 응답자 특성 | 건강스포츠관련 | 취미오락관련      | 직업경력관련      | 자기계발관련      |      |
|--------|---------|-------------|-------------|-------------|------|
| 전 체    | 31.7    | 29.6        | 25.8        | 21.6        |      |
| 성 별    | 남성      | 23.9        | 9.7         | <b>48.7</b> | 18.6 |
|        | 여성      | <b>36.8</b> | <b>42.5</b> | 10.9        | 23.6 |
| 직업별    | 화이트칼라   | 24.7        | 13.0        | <b>51.9</b> | 18.2 |
|        | 블루칼라    | 33.3        | 12.1        | 42.4        | 24.2 |
|        | 자영업     | 25.0        | 26.9        | 26.9        | 21.2 |
|        | 주부      | <b>39.5</b> | <b>46.5</b> | 2.6         | 24.6 |
|        | 무직/기타   | 27.3        | 36.4        | 27.3        | 9.1  |

※ 상위 4개 응답만 제시

<표 3-13> 응답자 특성별 평생학습 교육 참여 분야

|                   |        | 사례수  | 건강 스포츠<br>관련 | 취미오락<br>관련  | 직업경력<br>관련  | 자기개발<br>관련 | 교양문화<br>관련 | 학력학점<br>인정 | 시민 사회<br>참여 관련 |
|-------------------|--------|------|--------------|-------------|-------------|------------|------------|------------|----------------|
| 전 체               |        | 287명 | 31.7%        | 29.6%       | 25.8%       | 21.6%      | 7.7%       | 2.4%       | 1.0%           |
| 연령별               | 25-29세 | 54   | 29.6         | 29.6        | <b>33.3</b> | 20.4       | 9.3        | 0.0        | 0.0            |
|                   | 30-34세 | 53   | 32.1         | 24.5        | <b>41.5</b> | 17.0       | 1.9        | 0.0        | 0.0            |
|                   | 35-39세 | 46   | 19.6         | 28.3        | 28.3        | 23.9       | 8.7        | 6.5        | 0.0            |
|                   | 40-44세 | 43   | <b>44.2</b>  | 23.3        | 23.3        | 16.3       | 4.7        | 4.7        | 2.3            |
|                   | 45-49세 | 32   | 34.4         | <b>37.5</b> | 18.8        | 25.0       | 9.4        | 3.1        | 3.1            |
|                   | 50-54세 | 30   | 30.0         | 33.3        | 10.0        | 16.7       | 16.7       | 0.0        | 3.3            |
|                   | 55-59세 | 16   | 37.5         | 50.0        | 0.0         | 25.0       | 6.3        | 6.3        | 0.0            |
|                   | 60-64세 | 13   | 30.8         | 23.1        | 15.4        | 53.8       | 7.7        | 0.0        | 0.0            |
| 지역별               | 종로구    | 5    | 0.0          | 60.0        | 0.0         | 40.0       | 40.0       | 0.0        | 0.0            |
|                   | 중구     | 6    | 66.7         | 33.3        | 0.0         | 0.0        | 0.0        | 0.0        | 16.7           |
|                   | 용산구    | 8    | 0.0          | 25.0        | 62.5        | 0.0        | 0.0        | 0.0        | 12.5           |
|                   | 성동구    | 13   | 46.2         | 23.1        | 30.8        | 23.1       | 30.8       | 0.0        | 0.0            |
|                   | 광진구    | 8    | 37.5         | 50.0        | 25.0        | 25.0       | 12.5       | 12.5       | 0.0            |
|                   | 동대문구   | 8    | 12.5         | 37.5        | 25.0        | 12.5       | 12.5       | 0.0        | 0.0            |
|                   | 중랑구    | 11   | 27.3         | 9.1         | 27.3        | 63.6       | 0.0        | 0.0        | 9.1            |
|                   | 성북구    | 13   | 7.7          | 23.1        | 53.8        | 7.7        | 15.4       | 0.0        | 0.0            |
|                   | 강북구    | 9    | 11.1         | 22.2        | 0.0         | 44.4       | 11.1       | 0.0        | 0.0            |
|                   | 도봉구    | 11   | 0.0          | 36.4        | 9.1         | 63.6       | 0.0        | 0.0        | 0.0            |
|                   | 노원구    | 7    | 0.0          | 28.6        | 28.6        | 28.6       | 0.0        | 28.6       | 0.0            |
|                   | 은평구    | 9    | 33.3         | 55.6        | 0.0         | 11.1       | 0.0        | 0.0        | 0.0            |
|                   | 서대문구   | 10   | 20.0         | 50.0        | 30.0        | 10.0       | 0.0        | 0.0        | 0.0            |
|                   | 마포구    | 13   | 61.5         | 23.1        | 0.0         | 30.8       | 7.7        | 0.0        | 0.0            |
|                   | 양천구    | 9    | 77.8         | 11.1        | 22.2        | 11.1       | 11.1       | 0.0        | 0.0            |
|                   | 강서구    | 21   | 23.8         | 42.9        | 28.6        | 9.5        | 0.0        | 0.0        | 0.0            |
|                   | 구로구    | 12   | 25.0         | 0.0         | 41.7        | 16.7       | 8.3        | 8.3        | 0.0            |
|                   | 금천구    | 10   | 40.0         | 0.0         | 60.0        | 0.0        | 0.0        | 0.0        | 0.0            |
|                   | 영등포구   | 23   | 34.8         | 17.4        | 21.7        | 30.4       | 0.0        | 4.3        | 0.0            |
|                   | 동작구    | 3    | 33.3         | 66.7        | 0.0         | 0.0        | 0.0        | 0.0        | 0.0            |
|                   | 관악구    | 4    | 25.0         | 75.0        | 0.0         | 0.0        | 0.0        | 0.0        | 0.0            |
|                   | 서초구    | 13   | 38.5         | 38.5        | 15.4        | 15.4       | 38.5       | 0.0        | 0.0            |
|                   | 강남구    | 22   | 50.0         | 40.9        | 13.6        | 31.8       | 0.0        | 4.5        | 0.0            |
|                   | 송파구    | 34   | 29.4         | 29.4        | 44.1        | 17.6       | 8.8        | 2.9        | 0.0            |
| 강동구               | 5      | 80.0 | 0.0          | 20.0        | 0.0         | 0.0        | 0.0        | 0.0        |                |
| 권역별 <sup>주)</sup> | 도심권    | 19   | 21.1         | 36.8        | 26.3        | 10.5       | 10.5       | 0.0        | 10.5           |
|                   | 동북권    | 80   | 18.8         | 27.5        | 26.3        | 33.8       | 11.3       | 3.8        | 1.3            |
|                   | 서북권    | 32   | <b>40.6</b>  | <b>40.6</b> | 9.4         | 18.8       | 3.1        | 0.0        | 0.0            |
|                   | 서남권    | 82   | 35.4         | 23.2        | 29.3        | 14.6       | 2.4        | 2.4        | 0.0            |
|                   | 동남권    | 74   | <b>40.5</b>  | 32.4        | 28.4        | 20.3       | 10.8       | 2.7        | 0.0            |

주) 도심권 : 종로구, 중구, 용산구  
 동북권 : 성동구, 광진구, 동대문구, 중랑구, 성북구, 강북구, 도봉구, 노원구  
 서북권 : 은평구, 서대문구, 마포구  
 서남권 : 양천구, 강서구, 구로구, 금천구, 영등포구, 동작구, 관악구  
 동남권 : 서초구, 강남구, 송파구, 강동구

1-3) 평생학습 교육 참여 장소(Base=참여 경험자)

<표 3-14> 평생학습 교육 참여 장소 (단위:%)

| 응답 항목                  | 사례수<br>(명) | 사실<br>학원 | 현직<br>교육 | 연수원  | 학교<br>,대학 | 비영리<br>단체 | 주민자치<br>센터 | 온라인 | 문화<br>센터 | 도서관<br>미술관<br>박물관 | 종교<br>단체 | 병원 |
|------------------------|------------|----------|----------|------|-----------|-----------|------------|-----|----------|-------------------|----------|----|
| 취업, 직업, 경력 관련 교육       | 74         | 28.4     | 25.7     | 13.5 | 9.5       | 6.8       | 6.8        | 6.8 | 4.1      | 1.4               | -        | -  |
| 기초, 교양, 문화 관련 교육       | 22         | -        | 4.5      | -    | 18.2      | 13.6      | 36.4       | 4.5 | 13.6     | 4.5               | 9.1      | -  |
| 시민, 안보, 경제, 사회참여 관련 교육 | 3          | -        | -        | -    | 1명        | 1명        | -          | -   | -        | -                 | -        | -  |
| 취미, 오락, 여가 관련 교육       | 85         | 12.9     | -        | -    | -         | 4.7       | 49.4       | 1.2 | 29.4     | 2.4               | -        | -  |
| 건강, 보건, 스포츠 관련 교육      | 91         | 17.6     | -        | -    | -         | 3.3       | 56.0       | -   | 23.1     | -                 | -        | -  |
| 학력, 학점 인정 교육           | 7          | -        | 1명       | -    | 6명        | -         | -          | -   | -        | -                 | -        | -  |
| 자기계발 관련 교육             | 62         | 22.6     | -        | -    | 11.3      | 6.5       | 40.3       | 8.1 | 8.1      | -                 | 3.2      | -  |
| 자녀지도 교육                | 5          | -        | -        | -    | -         | -         | 1명         | -   | 3명       | -                 | 1명       | -  |
| 자원봉사 교육                | 3          | -        | -        | -    | -         | 2명        | -          | -   | -        | -                 | -        | 1명 |

※ 상위 6개 항목 응답 기준

‘취업, 직업, 경력 관련 교육’ 참여자(74명)는 사실학원(28.4%)이나 현직교육(25.7%)과 관련된 장소에서 교육이 이루어졌다는 의견을 높게 제시하였다.

반면, ‘취미, 오락, 여가 관련 교육’ 참여자(85명)는 평생학습 교육 장소로 주민자치센터(49.4%)를 가장 높게 꼽았고, 마찬가지로 ‘건강, 보건, 스포츠 관련 교육’ 참여자(91명)의 과반수 이상(56.0%)과 ‘자기계발 관련 교육’ 참여자(62명)의 40.3%도 주민자치센터에서 교육받았다는 의견을 가장 높게 제시하였다.

한편 ‘취미, 오락, 여가 관련 교육’과 ‘건강, 보건, 스포츠 관련 교육’ 참여자 모두 월소득 200-299만원은 주민자치센터 응답이, 월소득 300-399만원 소득자는 문화센터 응답이 상대적으로 높게 나타났다.

<표 3-15> 응답자 특성별 평생학습 교육 참여 장소 - 취업,직업,경력 관련 교육

| 취업, 직업, 경력 관련 교육 | 사례수 | 사설학원  | 연직교육  | 연수원   | 학교, 대학 | 비영리 단체 | 주민자치 센터 |
|------------------|-----|-------|-------|-------|--------|--------|---------|
| 전 체              | 74명 | 28.4% | 25.7% | 13.5% | 9.5%   | 6.8%   | 6.8%    |
| 성별               |     |       |       |       |        |        |         |
| 남자               | 55  | 29.1  | 27.3  | 18.2  | 12.7   | 3.6    | 1.8     |
| 여자               | 19  | 26.3  | 21.1  | 0.0   | 0.0    | 15.8   | 21.1    |
| 연령별              |     |       |       |       |        |        |         |
| 25-29세           | 18  | 44.4  | 22.2  | 5.6   | 11.1   | 5.6    | 0.0     |
| 30-34세           | 22  | 22.7  | 36.4  | 4.5   | 4.5    | 13.6   | 9.1     |
| 35-39세           | 13  | 23.1  | 23.1  | 23.1  | 23.1   | 0.0    | 7.7     |
| 40-44세           | 10  | 20.0  | 20.0  | 40.0  | 10.0   | 0.0    | 10.0    |
| 45-49세           | 6   | 16.7  | 16.7  | 16.7  | 0.0    | 0.0    | 16.7    |
| 50-54세           | 3   | 33.3  | 33.3  | 0.0   | 0.0    | 33.3   | 0.0     |
| 60-64세           | 2   | 50.0  | 0.0   | 0.0   | 0.0    | 0.0    | 0.0     |
| 권역별              |     |       |       |       |        |        |         |
| 도심권              | 5   | 40.0  | 0.0   | 0.0   | 40.0   | 0.0    | 20.0    |
| 동북권              | 21  | 23.8  | 28.6  | 19.0  | 9.5    | 9.5    | 9.5     |
| 서북권              | 3   | 66.7  | 0.0   | 0.0   | 33.3   | 0.0    | 0.0     |
| 서남권              | 24  | 37.5  | 33.3  | 0.0   | 4.2    | 4.2    | 0.0     |
| 동남권              | 21  | 14.3  | 23.8  | 28.6  | 4.8    | 9.5    | 9.5     |
| 소득별              |     |       |       |       |        |        |         |
| 200만원미만          | 4   | 50.0  | 0.0   | 0.0   | 0.0    | 0.0    | 25.0    |
| 200-299만원        | 24  | 33.3  | 29.2  | 12.5  | 8.3    | 8.3    | 4.2     |
| 300-399만원        | 32  | 21.9  | 31.3  | 15.6  | 9.4    | 9.4    | 6.3     |
| 400만원이상          | 14  | 28.6  | 14.3  | 14.3  | 14.3   | 0.0    | 7.1     |

<표 3-16> 응답자 특성별 평생학습 교육 참여 장소 - 취미,오락,여가 관련 교육

| 취미, 오락, 여가 관련 교육 | 사례수 | 주민자치 센터 | 문화센터  | 사설학원  | 비영리 단체 | 도서관, 미술관, 박물관 | 온라인  |
|------------------|-----|---------|-------|-------|--------|---------------|------|
| 전 체              | 85명 | 49.4%   | 29.4% | 12.9% | 4.7%   | 2.4%          | 1.2% |
| 성별               |     |         |       |       |        |               |      |
| 남자               | 11  | 36.4    | 18.2  | 27.3  | 9.1    | 0.0           | 9.1  |
| 여자               | 74  | 51.4    | 31.1  | 10.8  | 4.1    | 2.7           | 0.0  |
| 연령별              |     |         |       |       |        |               |      |
| 25-29세           | 16  | 31.3    | 37.5  | 18.8  | 0.0    | 6.3           | 6.3  |
| 30-34세           | 13  | 30.8    | 46.2  | 15.4  | 7.7    | 0.0           | 0.0  |
| 35-39세           | 13  | 53.8    | 30.8  | 7.7   | 7.7    | 0.0           | 0.0  |
| 40-44세           | 10  | 70.0    | 20.0  | 10.0  | 0.0    | 0.0           | 0.0  |
| 45-49세           | 12  | 66.7    | 8.3   | 16.7  | 8.3    | 0.0           | 0.0  |
| 50-54세           | 10  | 50.0    | 30.0  | 10.0  | 10.0   | 0.0           | 0.0  |
| 55-59세           | 8   | 50.0    | 25.0  | 12.5  | 0.0    | 12.5          | 0.0  |
| 60-64세           | 3   | 66.7    | 33.3  | 0.0   | 0.0    | 0.0           | 0.0  |
| 권역별              |     |         |       |       |        |               |      |
| 도심권              | 7   | 28.6    | 42.9  | 28.6  | 0.0    | 0.0           | 0.0  |
| 동북권              | 22  | 50.0    | 27.3  | 9.1   | 9.1    | 4.5           | 0.0  |
| 서북권              | 13  | 38.5    | 30.8  | 7.7   | 15.4   | 7.7           | 0.0  |
| 서남권              | 19  | 63.2    | 31.6  | 5.3   | 0.0    | 0.0           | 0.0  |
| 동남권              | 24  | 50.0    | 25.0  | 20.8  | 0.0    | 0.0           | 4.2  |
| 소득별              |     |         |       |       |        |               |      |
| 200만원미만          | 2   | 50.0    | 50.0  | 0.0   | 0.0    | 0.0           | 0.0  |
| 200-299만원        | 37  | 62.2    | 24.3  | 2.7   | 5.4    | 2.7           | 2.7  |
| 300-399만원        | 29  | 41.4    | 37.9  | 13.8  | 3.4    | 3.4           | 0.0  |
| 400만원이상          | 17  | 35.3    | 23.5  | 35.3  | 5.9    | 0.0           | 0.0  |



<표 3-17> 응답자 특성별 평생학습 교육 참여 장소 - 건강,보건,스포츠 관련 교육

| 건강, 보건, 스포츠 관련 교육 |           | 사례수 | 주민자치 센터     | 문화센터        | 사설학원        | 비영리 단체 |
|-------------------|-----------|-----|-------------|-------------|-------------|--------|
| 전 체               |           | 91명 | 56.0%       | 23.1%       | 17.6%       | 3.3%   |
| 성별                | 남자        | 27  | 33.3        | <b>29.6</b> | <b>29.6</b> | 7.4    |
|                   | 여자        | 64  | <b>65.6</b> | 20.3        | 12.5        | 1.6    |
| 연령별               | 25-29세    | 16  | 43.8        | 31.3        | 18.8        | 6.3    |
|                   | 30-34세    | 17  | 58.8        | 29.4        | 11.8        | 0.0    |
|                   | 35-39세    | 9   | 55.6        | 22.2        | 22.2        | 0.0    |
|                   | 40-44세    | 19  | 63.2        | 15.8        | 15.8        | 5.3    |
|                   | 45-49세    | 11  | 45.5        | 18.2        | 36.4        | 0.0    |
|                   | 50-54세    | 9   | 44.4        | 33.3        | 22.2        | 0.0    |
|                   | 55-59세    | 6   | 83.3        | 0.0         | 0.0         | 16.7   |
|                   | 60-64세    | 4   | 75.0        | 25.0        | 0.0         | 0.0    |
| 권역별               | 도심권       | 4   | 50.0        | 25.0        | 25.0        | 0.0    |
|                   | 동북권       | 15  | 40.0        | 46.7        | 6.7         | 6.7    |
|                   | 서북권       | 13  | 69.2        | 7.7         | 15.4        | 7.7    |
|                   | 서남권       | 29  | 48.3        | 31.0        | 20.7        | 0.0    |
|                   | 동남권       | 30  | 66.7        | 10.0        | 20.0        | 3.3    |
| 소득별               | 200만원미만   | 6   | 33.3        | 50.0        | 16.7        | 0.0    |
|                   | 200-299만원 | 31  | <b>71.0</b> | 12.9        | 9.7         | 6.5    |
|                   | 300-399만원 | 39  | 56.4        | <b>25.6</b> | 15.4        | 2.6    |
|                   | 400만원이상   | 15  | 33.3        | 26.7        | 40.0        | 0.0    |

<표 3-18> 응답자 특성별 평생학습 교육 참여 장소 - 자기계발 관련 교육

| 자기계발 관련 교육 |           | 사례수 | 주민자치 센터 | 사설학원  | 학교, 대학 | 문화센터 | 온라인  | 비영리 단체 |
|------------|-----------|-----|---------|-------|--------|------|------|--------|
| 전 체        |           | 62명 | 40.3%   | 22.6% | 11.3%  | 8.1% | 8.1% | 6.5%   |
| 성별         | 남자        | 21  | 28.6    | 28.6  | 14.3   | 4.8  | 19.0 | 0.0    |
|            | 여자        | 41  | 46.3    | 19.5  | 9.8    | 9.8  | 2.4  | 9.8    |
| 연령별        | 25-29세    | 11  | 9.1     | 54.5  | 0.0    | 0.0  | 27.3 | 9.1    |
|            | 30-34세    | 9   | 11.1    | 44.4  | 11.1   | 22.2 | 0.0  | 11.1   |
|            | 35-39세    | 11  | 36.4    | 9.1   | 18.2   | 9.1  | 18.2 | 9.1    |
|            | 40-44세    | 7   | 0.0     | 0.0   | 57.1   | 14.3 | 0.0  | 0.0    |
|            | 45-49세    | 8   | 62.5    | 12.5  | 0.0    | 12.5 | 0.0  | 12.5   |
|            | 50-54세    | 5   | 80.0    | 20.0  | 0.0    | 0.0  | 0.0  | 0.0    |
|            | 55-59세    | 4   | 100.0   | 0.0   | 0.0    | 0.0  | 0.0  | 0.0    |
|            | 60-64세    | 7   | 85.7    | 14.3  | 0.0    | 0.0  | 0.0  | 0.0    |
| 권역별        | 도심권       | 2   | 50.0    | 0.0   | 0.0    | 0.0  | 50.0 | 0.0    |
|            | 동북권       | 27  | 51.9    | 25.9  | 0.0    | 7.4  | 3.7  | 7.4    |
|            | 서북권       | 6   | 16.7    | 0.0   | 66.7   | 16.7 | 0.0  | 0.0    |
|            | 서남권       | 12  | 50.0    | 25.0  | 8.3    | 0.0  | 0.0  | 8.3    |
|            | 동남권       | 15  | 20.0    | 26.7  | 13.3   | 13.3 | 20.0 | 6.7    |
| 소득별        | 200만원미만   | 5   | 60.0    | 0.0   | 0.0    | 20.0 | 0.0  | 0.0    |
|            | 200-299만원 | 20  | 45.0    | 20.0  | 10.0   | 5.0  | 10.0 | 10.0   |
|            | 300-399만원 | 23  | 39.1    | 13.0  | 13.0   | 13.0 | 8.7  | 8.7    |
|            | 400만원이상   | 14  | 28.6    | 50.0  | 14.3   | 0.0  | 7.1  | 0.0    |

1-4) 평생학습 교육 진행 방식(Base=참여 경험자)

<표 3-19> 평생학습 교육 진행 방식 (단위:%)

| 응답 항목               | 사례수<br>(명) | 강의,<br>세미나,<br>워크샵 | 교육용<br>S/W | 매스<br>미디어의<br>교육<br>프로그램 | 오디오/<br>비디오<br>테이프 | 인터넷<br>통한<br>원격교육 | 서적·<br>인쇄물<br>활용 | 직업연수<br>통한 실습 |
|---------------------|------------|--------------------|------------|--------------------------|--------------------|-------------------|------------------|---------------|
| 취업,직업,경력 관련 교육      | 74         | 78.4               | -          | -                        | 1.4                | 8.1               | 1.4              | 10.8          |
| 기초,교양,문화 관련 교육      | 22         | 95.5               | 4.5        | -                        | -                  | 4.5               | -                | -             |
| 시민,안보,경제,사회참여 관련 교육 | 3          | 2명                 | -          | -                        | -                  | -                 | -                | 1명            |
| 취미,오락,여가 관련 교육      | 85         | 97.6               | -          | -                        | -                  | 1.2               | 1.2              | -             |
| 건강,보건,스포츠 관련 교육     | 91         | 97.8               | 1.1        | -                        | -                  | -                 | -                | 1.1           |
| 학력, 학점 인정 교육        | 7          | 6명                 | -          | -                        | -                  | -                 | -                | 1명            |
| 자기계발 관련 교육          | 62         | 79.0               | 6.5        | -                        | -                  | 8.1               | -                | 6.5           |
| 자녀지도 교육             | 5          | 5명                 | -          | -                        | -                  | -                 | -                | -             |
| 자원봉사 교육             | 3          | 3명                 | -          | -                        | -                  | -                 | -                | -             |

평생학습 교육 방식에 대해 질문한 결과, 모든 교육 분야에서 교실수업 또는 강의, 세미나, 워크샵 방식의 교육을 받았다는 응답이 압도적으로 높게 나타났다. 그 중에서도 특히 ‘기초,교양,문화 관련 교육’(95.5%), ‘취미,오락,여가 관련 교육’(97.6%), ‘건강,보건,스포츠 관련 교육’(97.8%) 등의 분야에서 교실수업이나 강의와 같은 전통적 교육 방식이 차지하는 비율이 매우 높게 나타나 두드러진다.

반면, 교육용 S/W나 인터넷을 통한 원격교육이 차지하는 비율은 10% 이하로 상대적으로 낮게 저조했으며, 매스미디어나 오디오(비디오) 테이프를 통한 교육 방식은 거의 없는 것으로 조사되었다.

한편 ‘취업,직업,경력 관련 교육’의 경우 직업 연수 통한 실습 응답이 10.8%로 타 교육 분야에 비해 다소 높게 나타나 주목된다.

<표 3-20> 응답자 특성별 평생학습 교육 진행 방식 - 취업,직업,경력 관련 교육

| 취업, 직업, 경력 관련 교육 |           | 사례수 | 강의 세미나<br>워크샵 | 직업연수 실습 | 온라인 교육 | 오디오 비디오<br>테이프 | 인쇄물 활용 |
|------------------|-----------|-----|---------------|---------|--------|----------------|--------|
| 전 체              |           | 74명 | 78.4%         | 10.8%   | 8.1%   | 1.4%           | 1.4%   |
| 성별               | 남자        | 55  | 80.0          | 10.9    | 7.3    | 1.8            | 0.0    |
|                  | 여자        | 19  | 73.7          | 10.5    | 10.5   | 0.0            | 5.3    |
| 연령별              | 25-29세    | 18  | 77.8          | 11.1    | 5.6    | 0.0            | 5.6    |
|                  | 30-34세    | 22  | 86.4          | 4.5     | 4.5    | 4.5            | 0.0    |
|                  | 35-39세    | 13  | 76.9          | 7.7     | 15.4   | 0.0            | 0.0    |
|                  | 40-44세    | 10  | 90.0          | 10.0    | 0.0    | 0.0            | 0.0    |
|                  | 45-49세    | 6   | 50.0          | 33.3    | 16.7   | 0.0            | 0.0    |
|                  | 50-54세    | 3   | 66.7          | 33.3    | 0.0    | 0.0            | 0.0    |
|                  | 60-64세    | 2   | 50.0          | 0.0     | 50.0   | 0.0            | 0.0    |
| 권역별              | 도심권       | 5   | 80.0          | 20.0    | 0.0    | 0.0            | 0.0    |
|                  | 동북권       | 21  | 85.7          | 4.8     | 4.8    | 4.8            | 0.0    |
|                  | 서북권       | 3   | 66.7          | 0.0     | 0.0    | 0.0            | 33.3   |
|                  | 서남권       | 24  | 83.3          | 0.0     | 16.7   | 0.0            | 0.0    |
|                  | 동남권       | 21  | 66.7          | 28.6    | 4.8    | 0.0            | 0.0    |
| 소득별              | 200만원미만   | 4   | 75.0          | 25.0    | 0.0    | 0.0            | 0.0    |
|                  | 200-299만원 | 24  | 75.0          | 16.7    | 4.2    | 4.2            | 0.0    |
|                  | 300-399만원 | 32  | 81.3          | 9.4     | 6.3    | 0.0            | 3.1    |
|                  | 400만원이상   | 14  | 78.6          | 0.0     | 21.4   | 0.0            | 0.0    |

<표 3-21> 응답자 특성별 평생학습 교육 진행 방식 - 취미,오락,여가 관련 교육

| 취미, 오락, 여가 관련 교육 |           | 사례수 | 강의 세미나<br>워크샵 | 온라인 교육 | 인쇄물 활용 |
|------------------|-----------|-----|---------------|--------|--------|
| 전 체              |           | 85명 | 97.6%         | 1.2%   | 1.2%   |
| 성별               | 남자        | 11  | 90.9          | 9.1    | 0.0    |
|                  | 여자        | 74  | 98.6          | 0.0    | 1.4    |
| 연령별              | 25-29세    | 16  | 93.8          | 6.3    | 0.0    |
|                  | 30-34세    | 13  | 100.0         | 0.0    | 0.0    |
|                  | 35-39세    | 13  | 100.0         | 0.0    | 0.0    |
|                  | 40-44세    | 10  | 100.0         | 0.0    | 0.0    |
|                  | 45-49세    | 12  | 100.0         | 0.0    | 0.0    |
|                  | 50-54세    | 10  | 100.0         | 0.0    | 0.0    |
|                  | 55-59세    | 8   | 87.5          | 0.0    | 12.5   |
|                  | 60-64세    | 3   | 100.0         | 0.0    | 0.0    |
| 권역별              | 도심권       | 7   | 100.0         | 0.0    | 0.0    |
|                  | 동북권       | 22  | 100.0         | 0.0    | 0.0    |
|                  | 서북권       | 13  | 92.3          | 0.0    | 7.7    |
|                  | 서남권       | 19  | 100.0         | 0.0    | 0.0    |
|                  | 동남권       | 24  | 95.8          | 4.2    | 0.0    |
| 소득별              | 200만원미만   | 2   | 100.0         | 0.0    | 0.0    |
|                  | 200-299만원 | 37  | 94.6          | 2.7    | 2.7    |
|                  | 300-399만원 | 29  | 100.0         | 0.0    | 0.0    |
|                  | 400만원이상   | 17  | 100.0         | 0.0    | 0.0    |

<표 3-22> 응답자 특성별 평생학습 교육 진행 방식 - 건강,보건,스포츠 관련 교육

| 건강, 보건, 스포츠 관련 교육 |           | 사례수 | 강의 세미나 워크샵 | 교육용 S/W | 직업연수 실습 |
|-------------------|-----------|-----|------------|---------|---------|
| 전 체               |           | 91명 | 97.8%      | 1.1%    | 1.1%    |
| 성별                | 남자        | 27  | 96.3       | 0.0     | 3.7     |
|                   | 여자        | 64  | 98.4       | 1.6     | 0.0     |
| 연령별               | 25-29세    | 16  | 93.8       | 0.0     | 6.3     |
|                   | 30-34세    | 17  | 94.1       | 5.9     | 0.0     |
|                   | 35-39세    | 9   | 100.0      | 0.0     | 0.0     |
|                   | 40-44세    | 19  | 100.0      | 0.0     | 0.0     |
|                   | 45-49세    | 11  | 100.0      | 0.0     | 0.0     |
|                   | 50-54세    | 9   | 100.0      | 0.0     | 0.0     |
|                   | 55-59세    | 6   | 100.0      | 0.0     | 0.0     |
|                   | 60-64세    | 4   | 100.0      | 0.0     | 0.0     |
| 권역별               | 도심권       | 4   | 100.0      | 0.0     | 0.0     |
|                   | 동북권       | 15  | 100.0      | 0.0     | 0.0     |
|                   | 서북권       | 13  | 92.3       | 7.7     | 0.0     |
|                   | 서남권       | 29  | 100.0      | 0.0     | 0.0     |
|                   | 동남권       | 30  | 96.7       | 0.0     | 3.3     |
| 소득별               | 200만원미만   | 6   | 100.0      | 0.0     | 0.0     |
|                   | 200-299만원 | 31  | 96.8       | 3.2     | 0.0     |
|                   | 300-399만원 | 39  | 100.0      | 0.0     | 0.0     |
|                   | 400만원이상   | 15  | 93.3       | 0.0     | 6.7     |

<표 3-23> 응답자 특성별 평생학습 교육 진행 방식 - 자기계발 관련 교육

| 자기계발 관련 교육 |           | 사례수 | 강의 세미나 워크샵 | 온라인 교육 | 교육용 S/W | 직업연수 실습 |
|------------|-----------|-----|------------|--------|---------|---------|
| 전 체        |           | 62명 | 79.0%      | 8.1%   | 6.5%    | 6.5%    |
| 성별         | 남자        | 21  | 61.9       | 19.0   | 9.5     | 9.5     |
|            | 여자        | 41  | 87.8       | 2.4    | 4.9     | 4.9     |
| 연령별        | 25-29세    | 11  | 63.6       | 27.3   | 0.0     | 9.1     |
|            | 30-34세    | 9   | 88.9       | 0.0    | 11.1    | 0.0     |
|            | 35-39세    | 11  | 81.8       | 18.2   | 0.0     | 0.0     |
|            | 40-44세    | 7   | 100.0      | 0.0    | 0.0     | 0.0     |
|            | 45-49세    | 8   | 100.0      | 0.0    | 0.0     | 0.0     |
|            | 50-54세    | 5   | 80.0       | 0.0    | 20.0    | 0.0     |
|            | 55-59세    | 4   | 50.0       | 0.0    | 0.0     | 50.0    |
|            | 60-64세    | 7   | 57.1       | 0.0    | 28.6    | 14.3    |
| 권역별        | 도심권       | 2   | 50.0       | 50.0   | 0.0     | 0.0     |
|            | 동북권       | 27  | 66.7       | 3.7    | 14.8    | 14.8    |
|            | 서북권       | 6   | 100.0      | 0.0    | 0.0     | 0.0     |
|            | 서남권       | 12  | 100.0      | 0.0    | 0.0     | 0.0     |
|            | 동남권       | 15  | 80.0       | 20.0   | 0.0     | 0.0     |
| 소득별        | 200만원미만   | 5   | 60.0       | 0.0    | 20.0    | 20.0    |
|            | 200-299만원 | 20  | 65.0       | 10.0   | 15.0    | 10.0    |
|            | 300-399만원 | 23  | 87.0       | 8.7    | 0.0     | 4.3     |
|            | 400만원이상   | 14  | 92.9       | 7.1    | 0.0     | 0.0     |

1-5) 평생학습 교육 참여 시 월평균 소요비용(Base=참여 경험자)

<표 3-24> 평생학습 교육 참여 시 월평균 소요비용 (단위:%)

| 응답 항목                  | 사례수<br>(명) | 없음/<br>무료 | 10만원<br>미만 | 10만원~<br>30만원<br>미만 | 30만원~<br>50만원<br>미만 | 50만원~<br>100만원<br>미만 | 100만원~<br>200만원<br>미만 | 200만원<br>이상 |
|------------------------|------------|-----------|------------|---------------------|---------------------|----------------------|-----------------------|-------------|
| 취업, 직업, 경력 관련 교육       | 74         | 40.5      | 17.6       | 32.4                | 4.1                 | 4.1                  |                       | 4.1         |
| 기초, 교양, 문화 관련 교육       | 22         | 22.7      | 68.2       | 9.1                 | -                   | -                    | -                     | -           |
| 시민, 안보, 경제, 사회참여 관련 교육 | 3          | 2명        | -          | 1명                  | -                   | -                    | -                     | -           |
| 취미, 오락, 여가 관련 교육       | 85         | 12.9      | 74.1       | 10.6                | 1.2                 | 1.2                  | -                     | -           |
| 건강, 보건, 스포츠 관련 교육      | 91         | 4.4       | 78.0       | 13.2                | 1.1                 | 1.1                  | -                     | 2.2         |
| 학력, 학점 인정 교육           | 7          | -         | -          | 3명                  | 2명                  | -                    | 1명                    | 1명          |
| 자기계발 관련 교육             | 62         | 27.4      | 51.6       | 14.5                | 1.6                 | 4.8                  | -                     | -           |
| 자녀지도 교육                | 5          | -         | 2명         | 1명                  | 1명                  | -                    | 1명                    | -           |
| 자원봉사 교육                | 3          | 3명        | -          | -                   | -                   | -                    | -                     | -           |

평생학습 교육 참여 시 소요된 비용에 대해 살펴본 결과, ‘취업, 직업, 경력 관련 교육’의 경우 무료(40.5%) 혹은 10만원~30만원미만(32.4%) 응답이 높게 나타났다. 이와는 달리 ‘취미, 오락, 여가 관련 교육’(74.1%)이나 ‘건강, 보건, 스포츠 관련 교육’(78.0%) 분야의 경우 10만원 미만 응답이 매우 높게 조사되었다. 한편 ‘자기계발 관련 교육’ 참여자의 과반수(51.6%) 가량도 10만원 미만으로 소요된다는 의견이 높았으나, 무료(27.4%)로 참여했다는 의견 또한 비중있게 나타났다.

<표 3-25> 응답자 특성별 평생학습 교육 참여 시 월평균 소요비용 - 취업,직업,경력 관련 교육

| 취업, 직업, 경력 관련 교육 |           | 사례수 | 무료    | 10만원 미만 | 10-30만원 미만 | 30-50만원 미만 | 50-100만원 미만 | 200만원 이상 |
|------------------|-----------|-----|-------|---------|------------|------------|-------------|----------|
| 전 체              |           | 74명 | 40.5% | 17.6%   | 32.4%      | 4.1%       | 4.1%        | 1.4%     |
| 성별               | 남자        | 55  | 49.1  | 9.1     | 34.5       | 3.6        | 1.8         | 1.8      |
|                  | 여자        | 19  | 15.8  | 42.1    | 26.3       | 5.3        | 10.5        | 0.0      |
| 연령별              | 25-29세    | 18  | 16.7  | 16.7    | 50.0       | 11.1       | 5.6         | 0.0      |
|                  | 30-34세    | 22  | 50.0  | 18.2    | 27.3       | 4.5        | 0.0         | 0.0      |
|                  | 35-39세    | 13  | 30.8  | 15.4    | 38.5       | 0.0        | 7.7         | 7.7      |
|                  | 40-44세    | 10  | 60.0  | 10.0    | 20.0       | 0.0        | 10.0        | 0.0      |
|                  | 45-49세    | 6   | 66.7  | 16.7    | 16.7       | 0.0        | 0.0         | 0.0      |
|                  | 50-54세    | 3   | 66.7  | 0.0     | 33.3       | 0.0        | 0.0         | 0.0      |
|                  | 60-64세    | 2   | 0.0   | 100.0   | 0.0        | 0.0        | 0.0         | 0.0      |
| 권역별              | 도심권       | 5   | 0.0   | 0.0     | 60.0       | 40.0       | 0.0         | 0.0      |
|                  | 동북권       | 21  | 38.1  | 19.0    | 42.9       | 0.0        | 0.0         | 0.0      |
|                  | 서북권       | 3   | 0.0   | 33.3    | 0.0        | 0.0        | 66.7        | 0.0      |
|                  | 서남권       | 24  | 41.7  | 12.5    | 33.3       | 4.2        | 4.2         | 4.2      |
|                  | 동남권       | 21  | 57.1  | 23.8    | 19.0       | 0.0        | 0.0         | 0.0      |
| 소득별              | 200만원미만   | 4   | 25.0  | 25.0    | 25.0       | 25.0       | 0.0         | 0.0      |
|                  | 200-299만원 | 24  | 41.7  | 20.8    | 37.5       | 0.0        | 0.0         | 0.0      |
|                  | 300-399만원 | 32  | 53.1  | 12.5    | 25.0       | 3.1        | 3.1         | 3.1      |
|                  | 400만원이상   | 14  | 14.3  | 21.4    | 42.9       | 7.1        | 14.3        | 0.0      |

<표 3-26> 응답자 특성별 평생학습 교육 참여 시 월평균 소요비용 - 취미,오락,여가 관련 교육

| 취미, 오락, 여가 관련 교육 |           | 사례수  | 무료    | 10만원 미만 | 10-30만원 미만 | 30-50만원 미만 | 50-100만원 미만 |
|------------------|-----------|------|-------|---------|------------|------------|-------------|
| 전 체              |           | 85명  | 12.9% | 74.1%   | 10.6%      | 1.2%       | 1.2%        |
| 성별               | 남자        | 11   | 9.1   | 54.5    | 27.3       | 0.0        | 9.1         |
|                  | 여자        | 74   | 13.5  | 77.0    | 8.1        | 1.4        | 0.0         |
| 연령별              | 25-29세    | 15   | 13.3  | 73.3    | 6.7        | 0.0        | 6.7         |
|                  | 30-34세    | 13   | 7.7   | 69.2    | 23.1       | 0.0        | 0.0         |
|                  | 35-39세    | 13   | 7.7   | 92.3    | 0.0        | 0.0        | 0.0         |
|                  | 40-44세    | 10   | 10.0  | 70.0    | 10.0       | 10.0       | 0.0         |
|                  | 45-49세    | 13   | 7.7   | 76.9    | 15.4       | 0.0        | 0.0         |
|                  | 50-54세    | 10   | 20.0  | 80.0    | 0.0        | 0.0        | 0.0         |
|                  | 55-59세    | 8    | 25.0  | 50.0    | 25.0       | 0.0        | 0.0         |
| 60-64세           | 3         | 33.3 | 66.7  | 0.0     | 0.0        | 0.0        |             |
| 권역별              | 도심권       | 7    | 28.6  | 42.9    | 28.6       | 0.0        | 0.0         |
|                  | 동북권       | 22   | 22.7  | 68.2    | 9.1        | 0.0        | 0.0         |
|                  | 서북권       | 13   | 7.7   | 92.3    | 0.0        | 0.0        | 0.0         |
|                  | 서남권       | 18   | 11.1  | 88.9    | 0.0        | 0.0        | 0.0         |
|                  | 동남권       | 25   | 4.0   | 68.0    | 20.0       | 4.0        | 4.0         |
| 소득별              | 200만원미만   | 2    | 0.0   | 100.0   | 0.0        | 0.0        | 0.0         |
|                  | 200-299만원 | 37   | 16.2  | 75.7    | 8.1        | 0.0        | 0.0         |
|                  | 300-399만원 | 29   | 10.3  | 79.3    | 6.9        | 3.4        | 0.0         |
|                  | 400만원이상   | 17   | 11.8  | 58.8    | 23.5       | 0.0        | 5.9         |

<표 3-27> 응답자 특성별 평생학습 교육 참여 시 월평균 소요비용 - 건강,보건,스포츠 관련 교육

| 건강, 보건, 스포츠 관련 교육 |           | 사례수 | 무료   | 10만원 미만 | 10-30만원 미만 | 30-50만원 미만 | 50-100만원 미만 | 200만원 이상 |
|-------------------|-----------|-----|------|---------|------------|------------|-------------|----------|
| 전 체               |           | 91명 | 4.4% | 78.0%   | 13.2%      | 1.1%       | 1.1%        | 2.2%     |
| 성별                | 남자        | 27  | 3.7  | 74.1    | 14.8       | 0.0        | 3.7         | 3.7      |
|                   | 여자        | 64  | 4.7  | 79.7    | 12.5       | 1.6        | 0.0         | 1.6      |
| 연령별               | 25-29세    | 17  | 11.8 | 70.6    | 11.8       | 0.0        | 5.9         | 0.0      |
|                   | 30-34세    | 17  | 0.0  | 82.4    | 17.6       | 0.0        | 0.0         | 0.0      |
|                   | 35-39세    | 9   | 0.0  | 77.8    | 11.1       | 0.0        | 0.0         | 11.1     |
|                   | 40-44세    | 19  | 0.0  | 84.2    | 10.5       | 5.3        | 0.0         | 0.0      |
|                   | 45-49세    | 10  | 0.0  | 80.0    | 20.0       | 0.0        | 0.0         | 0.0      |
|                   | 50-54세    | 9   | 11.1 | 88.9    | 0.0        | 0.0        | 0.0         | 0.0      |
|                   | 55-59세    | 6   | 16.7 | 66.7    | 16.7       | 0.0        | 0.0         | 0.0      |
|                   | 60-64세    | 4   | 0.0  | 50.0    | 25.0       | 0.0        | 0.0         | 25.0     |
| 권역별               | 도심권       | 4   | 0.0  | 100.0   | 0.0        | 0.0        | 0.0         | 0.0      |
|                   | 동북권       | 15  | 6.7  | 60.0    | 26.7       | 0.0        | 0.0         | 6.7      |
|                   | 서북권       | 13  | 0.0  | 100.0   | 0.0        | 0.0        | 0.0         | 0.0      |
|                   | 서남권       | 30  | 6.7  | 73.3    | 16.7       | 3.3        | 0.0         | 0.0      |
|                   | 동남권       | 29  | 3.4  | 79.3    | 10.3       | 0.0        | 3.4         | 3.4      |
| 소득별               | 200만원미만   | 6   | 0.0  | 50.0    | 50.0       | 0.0        | 0.0         | 0.0      |
|                   | 200-299만원 | 31  | 6.5  | 80.6    | 12.9       | 0.0        | 0.0         | 0.0      |
|                   | 300-399만원 | 39  | 2.6  | 87.2    | 5.1        | 2.6        | 0.0         | 2.6      |
|                   | 400만원이상   | 15  | 6.7  | 60.0    | 20.0       | 0.0        | 6.7         | 6.7      |

<표 3-28> 응답자 특성별 평생학습 교육 참여 시 월평균 소요비용 - 자기계발 관련 교육

| 자기계발 관련 교육 |           | 사례수 | 무료    | 10만원 미만 | 10-30만원 미만 | 30-50만원 미만 | 50-100만원 미만 |
|------------|-----------|-----|-------|---------|------------|------------|-------------|
| 전 체        |           | 62명 | 27.4% | 51.6%   | 14.5%      | 1.6%       | 4.8%        |
| 성별         | 남자        | 21  | 19.0  | 52.4    | 14.3       | 0.0        | 14.3        |
|            | 여자        | 41  | 31.7  | 51.2    | 14.6       | 2.4        | 0.0         |
| 연령별        | 25-29세    | 11  | 9.1   | 45.5    | 36.4       | 9.1        | 0.0         |
|            | 30-34세    | 9   | 0.0   | 77.8    | 22.2       | 0.0        | 0.0         |
|            | 35-39세    | 11  | 36.4  | 36.4    | 9.1        | 0.0        | 18.2        |
|            | 40-44세    | 7   | 14.3  | 42.9    | 28.6       | 0.0        | 14.3        |
|            | 45-49세    | 8   | 37.5  | 62.5    | 0.0        | 0.0        | 0.0         |
|            | 50-54세    | 5   | 80.0  | 20.0    | 0.0        | 0.0        | 0.0         |
|            | 55-59세    | 4   | 50.0  | 50.0    | 0.0        | 0.0        | 0.0         |
|            | 60-64세    | 7   | 28.6  | 71.4    | 0.0        | 0.0        | 0.0         |
| 권역별        | 도심권       | 2   | 50.0  | 50.0    | 0.0        | 0.0        | 0.0         |
|            | 동북권       | 27  | 29.6  | 59.3    | 11.1       | 0.0        | 0.0         |
|            | 서북권       | 6   | 0.0   | 50.0    | 16.7       | 0.0        | 33.3        |
|            | 서남권       | 12  | 41.7  | 33.3    | 25.0       | 0.0        | 0.0         |
|            | 동남권       | 15  | 20.0  | 53.3    | 13.3       | 6.7        | 6.7         |
| 소득별        | 200만원미만   | 5   | 20.0  | 40.0    | 20.0       | 0.0        | 20.0        |
|            | 200-299만원 | 20  | 35.0  | 55.0    | 10.0       | 0.0        | 0.0         |
|            | 300-399만원 | 23  | 34.8  | 47.8    | 13.0       | 0.0        | 4.3         |
|            | 400만원이상   | 14  | 7.1   | 57.1    | 21.4       | 7.1        | 7.1         |

1-6) 평생학습 교육관련 정보원천(Base=참여 경험자)

<표 3-29> 평생학습 교육관련 정보원천 (단위:%)

| 응답 항목               | 사례수<br>(명) | 방송<br>매체 | 인쇄<br>매체 | 인터넷<br>이용 | 전단지, 포스터,<br>플랭카드 | 주위의<br>권유 | 종교<br>단체 |
|---------------------|------------|----------|----------|-----------|-------------------|-----------|----------|
| 취업,직업,경력 관련 교육      | 74         | 2.7      | 6.8      | 32.4      | 12.2              | 44.6      | 1.4      |
| 기초,교양,문화 관련 교육      | 22         | 9.1      | 18.2     | 22.7      | 27.3              | 18.2      | 4.5      |
| 시민,안보,경제,사회참여 관련 교육 | 3          | -        | 1명       | -         | -                 | 2명        | -        |
| 취미,오락,여가 관련 교육      | 85         | 7.1      | 15.3     | 7.1       | 29.4              | 41.2      | -        |
| 건강,보건,스포츠 관련 교육     | 91         | 4.4      | 13.2     | 9.9       | 41.8              | 30.8      | -        |
| 학력, 학점 인정 교육        | 7          | -        | 1명       | 2명        | -                 | 4명        | -        |
| 자기계발 관련 교육          | 62         | 9.7      | 21.0     | 16.1      | 17.7              | 33.9      | 1.6      |
| 자녀지도 교육             | 5          | -        | 1명       | -         | 1명                | 3명        | -        |
| 자녀봉사 교육             | 3          | 1명       | -        | -         | -                 | 2명        | -        |

※ 상위 6개 항목 응답 기준

‘취업,직업,경력 관련 교육’ 참여자(74명)의 경우 주위의 권유(44.6%)나 인터넷을 이용(32.4%)하여 교육 관련 정보를 얻는 것으로 조사되었다. ‘취미,오락,여가 관련 교육’ 참여자(85명)의 경우 주위의 권유(41.2%) 응답이 가장 높았고, 전단지, 포스터, 플랭카드(29.4%) 응답이 그 뒤를 이은 반면, ‘건강,보건,스포츠 관련 교육’ 참여자(91명)의 경우 전단지, 포스터, 플랭카드(41.8%)가 가장 높았고, 이어 주위의 권유(30.8%) 응답이 그 뒤를 이어 대조를 보였다. 한편 ‘자기계발 관련 교육’의 경우 주위의 권유(33.9%)나 인쇄매체(21.0%)를 통해 정보를 얻는 것으로 나타나 다른 교육 분야와 차이를 보였다.

특히 ‘건강,보건,스포츠 관련 교육’ 참여자 중 남성은 전단지 포스터(59.3%) 응답이 높게 나타난 반면, 여성은 주위사람의 권유(39.1%)로 정보를 얻는다는 응답이 상대적으로 높게 나타나 성별간 응답의 유의한 응답의 차이를 보였다.



<표 3-30> 응답자 특성별 평생학습 교육관련 정보원천 - 취업,직업,경력 관련 교육

| 취업, 직업, 경력 관련 교육 |           | 사례수 | 주위사람<br>권유 | 인터넷   | 전단지,<br>포스터 등 | 인쇄매체 | 방송매체 | 종교단체 |
|------------------|-----------|-----|------------|-------|---------------|------|------|------|
| 전 체              |           | 74명 | 44.6%      | 32.4% | 12.2%         | 6.8% | 2.7% | 1.4% |
| 성별               | 남자        | 55  | 41.8       | 30.9  | 12.7          | 9.1  | 3.6  | 1.8  |
|                  | 여자        | 19  | 52.6       | 36.8  | 10.5          | 0.0  | 0.0  | 0.0  |
| 연령별              | 25-29세    | 18  | 38.9       | 27.8  | 22.2          | 11.1 | 0.0  | 0.0  |
|                  | 30-34세    | 22  | 36.4       | 31.8  | 9.1           | 13.6 | 9.1  | 0.0  |
|                  | 35-39세    | 13  | 30.8       | 61.5  | 7.7           | 0.0  | 0.0  | 0.0  |
|                  | 40-44세    | 10  | 60.0       | 30.0  | 10.0          | 0.0  | 0.0  | 0.0  |
|                  | 45-49세    | 6   | 83.3       | 0.0   | 0.0           | 0.0  | 0.0  | 16.7 |
|                  | 50-54세    | 3   | 66.7       | 0.0   | 33.3          | 0.0  | 0.0  | 0.0  |
|                  | 60-64세    | 2   | 50.0       | 50.0  | 0.0           | 0.0  | 0.0  | 0.0  |
| 권역별              | 도심권       | 5   | 0.0        | 20.0  | 40.0          | 20.0 | 20.0 | 0.0  |
|                  | 동북권       | 21  | 23.8       | 57.1  | 4.8           | 9.5  | 4.8  | 0.0  |
|                  | 서북권       | 3   | 66.7       | 33.3  | 0.0           | 0.0  | 0.0  | 0.0  |
|                  | 서남권       | 24  | 54.2       | 25.0  | 20.8          | 0.0  | 0.0  | 0.0  |
|                  | 동남권       | 21  | 61.9       | 19.0  | 4.8           | 9.5  | 0.0  | 4.8  |
| 소득별              | 200만원미만   | 4   | 50.0       | 50.0  | 0.0           | 0.0  | 0.0  | 0.0  |
|                  | 200-299만원 | 24  | 50.0       | 16.7  | 12.5          | 8.3  | 8.3  | 4.2  |
|                  | 300-399만원 | 32  | 53.1       | 28.1  | 15.6          | 3.1  | 0.0  | 0.0  |
|                  | 400만원이상   | 14  | 14.3       | 64.3  | 7.1           | 14.3 | 0.0  | 0.0  |

<표 3-31> 응답자 특성별 평생학습 교육관련 정보원천 - 취미,오락,여가 관련 교육

| 취미, 오락, 여가 관련 교육 |           | 사례수 | 주위사람<br>권유 | 전단지,<br>포스터<br>등 | 인쇄매체  | 방송매체 | 인터넷  |
|------------------|-----------|-----|------------|------------------|-------|------|------|
| 전 체              |           | 85명 | 41.2%      | 29.4%            | 15.3% | 7.1% | 7.1% |
| 성별               | 남자        | 11  | 27.3       | 18.2             | 18.2  | 9.1  | 27.3 |
|                  | 여자        | 74  | 43.2       | 31.1             | 14.9  | 6.8  | 4.1  |
| 연령별              | 25-29세    | 15  | 26.7       | 40.0             | 6.7   | 13.3 | 13.3 |
|                  | 30-34세    | 13  | 53.8       | 30.8             | 7.7   | 0.0  | 7.7  |
|                  | 35-39세    | 13  | 53.8       | 15.4             | 23.1  | 7.7  | 0.0  |
|                  | 40-44세    | 10  | 20.0       | 30.0             | 20.0  | 10.0 | 20.0 |
|                  | 45-49세    | 13  | 53.8       | 23.1             | 15.4  | 0.0  | 7.7  |
|                  | 50-54세    | 10  | 20.0       | 40.0             | 30.0  | 10.0 | 0.0  |
|                  | 55-59세    | 8   | 37.5       | 37.5             | 12.5  | 12.5 | 0.0  |
|                  | 60-64세    | 3   | 100.0      | 0.0              | 0.0   | 0.0  | 0.0  |
| 권역별              | 도심권       | 7   | 57.1       | 28.6             | 14.3  | 0.0  | 0.0  |
|                  | 동북권       | 22  | 27.3       | 22.7             | 27.3  | 9.1  | 13.6 |
|                  | 서북권       | 13  | 30.8       | 38.5             | 7.7   | 15.4 | 7.7  |
|                  | 서남권       | 18  | 44.4       | 38.9             | 16.7  | 0.0  | 0.0  |
|                  | 동남권       | 25  | 52.0       | 24.0             | 8.0   | 8.0  | 8.0  |
| 소득별              | 200만원미만   | 2   | 50.0       | 50.0             | 0.0   | 0.0  | 0.0  |
|                  | 200-299만원 | 37  | 32.4       | 32.4             | 13.5  | 13.5 | 8.1  |
|                  | 300-399만원 | 29  | 55.2       | 24.1             | 13.8  | 3.4  | 3.4  |
|                  | 400만원이상   | 17  | 35.3       | 29.4             | 23.5  | 0.0  | 11.8 |

<표 3-32> 응답자 특성별 평생학습 교육관련 정보원천 - 건강,보건,스포츠 관련 교육

| 건강, 보건, 스포츠 관련 교육 |           | 사례수 | 전단지, 포스터 등 | 주위사람 권유 | 인쇄매체  | 인터넷  | 방송매체 |
|-------------------|-----------|-----|------------|---------|-------|------|------|
| 전 체               |           | 91명 | 41.8%      | 30.8%   | 13.2% | 9.9% | 4.4% |
| 성별                | 남자        | 27  | 59.3       | 11.1    | 11.1  | 14.8 | 3.7  |
|                   | 여자        | 64  | 34.4       | 39.1    | 14.1  | 7.8  | 4.7  |
| 연령별               | 25-29세    | 17  | 76.5       | 0.0     | 0.0   | 23.5 | 0.0  |
|                   | 30-34세    | 17  | 29.4       | 23.5    | 23.5  | 23.5 | 0.0  |
|                   | 35-39세    | 9   | 22.2       | 33.3    | 11.1  | 0.0  | 33.3 |
|                   | 40-44세    | 19  | 31.6       | 42.1    | 15.8  | 5.3  | 5.3  |
|                   | 45-49세    | 10  | 60.0       | 40.0    | 0.0   | 0.0  | 0.0  |
|                   | 50-54세    | 9   | 11.1       | 66.7    | 22.2  | 0.0  | 0.0  |
|                   | 55-59세    | 6   | 33.3       | 50.0    | 16.7  | 0.0  | 0.0  |
|                   | 60-64세    | 4   | 75.0       | 0.0     | 25.0  | 0.0  | 0.0  |
| 권역별               | 도심권       | 4   | 0.0        | 100.0   | 0.0   | 0.0  | 0.0  |
|                   | 동북권       | 15  | 40.0       | 33.3    | 13.3  | 13.3 | 0.0  |
|                   | 서북권       | 13  | 7.7        | 7.7     | 61.5  | 15.4 | 7.7  |
|                   | 서남권       | 30  | 46.7       | 36.7    | 0.0   | 13.3 | 3.3  |
|                   | 동남권       | 29  | 58.6       | 24.1    | 6.9   | 3.4  | 6.9  |
| 소득별               | 200만원미만   | 6   | 50.0       | 16.7    | 16.7  | 16.7 | 0.0  |
|                   | 200-299만원 | 31  | 41.9       | 32.3    | 16.1  | 6.5  | 3.2  |
|                   | 300-399만원 | 39  | 41.0       | 28.2    | 12.8  | 10.3 | 7.7  |
|                   | 400만원이상   | 15  | 40.0       | 40.0    | 6.7   | 13.3 | 0.0  |

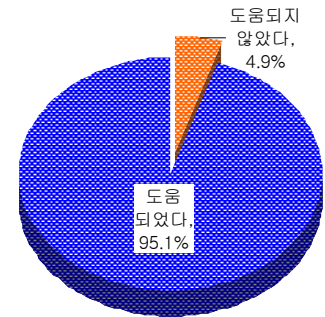
<표 3-33> 응답자 특성별 평생학습 교육관련 정보원천 - 자기계발 관련 교육

| 자기계발 관련 교육 |           | 사례수 | 주위사람 권유 | 인쇄매체  | 전단지, 포스터 등 | 인터넷   | 방송매체 | 종교단체 |
|------------|-----------|-----|---------|-------|------------|-------|------|------|
| 전 체        |           | 62명 | 33.9%   | 21.0% | 17.7%      | 16.1% | 9.7% | 1.6% |
| 성별         | 남자        | 21  | 23.8    | 19.0  | 19.0       | 28.6  | 4.8  | 4.8  |
|            | 여자        | 41  | 39.0    | 22.0  | 17.1       | 9.8   | 12.2 | 0.0  |
| 연령별        | 25-29세    | 11  | 36.4    | 0.0   | 9.1        | 36.4  | 18.2 | 0.0  |
|            | 30-34세    | 9   | 22.2    | 22.2  | 33.3       | 11.1  | 11.1 | 0.0  |
|            | 35-39세    | 11  | 18.2    | 45.5  | 0.0        | 18.2  | 18.2 | 0.0  |
|            | 40-44세    | 7   | 57.1    | 0.0   | 0.0        | 28.6  | 0.0  | 14.3 |
|            | 45-49세    | 8   | 75.0    | 12.5  | 12.5       | 0.0   | 0.0  | 0.0  |
|            | 50-54세    | 5   | 0.0     | 80.0  | 20.0       | 0.0   | 0.0  | 0.0  |
|            | 55-59세    | 4   | 25.0    | 25.0  | 25.0       | 0.0   | 25.0 | 0.0  |
|            | 60-64세    | 7   | 28.6    | 0.0   | 57.1       | 14.3  | 0.0  | 0.0  |
| 권역별        | 도심권       | 2   | 0.0     | 50.0  | 0.0        | 50.0  | 0.0  | 0.0  |
|            | 동북권       | 27  | 29.6    | 18.5  | 25.9       | 14.8  | 11.1 | 0.0  |
|            | 서북권       | 6   | 33.3    | 16.7  | 0.0        | 33.3  | 16.7 | 0.0  |
|            | 서남권       | 12  | 25.0    | 50.0  | 8.3        | 0.0   | 8.3  | 8.3  |
|            | 동남권       | 15  | 53.3    | 0.0   | 20.0       | 20.0  | 6.7  | 0.0  |
| 소득별        | 200만원미만   | 5   | 20.0    | 0.0   | 40.0       | 20.0  | 20.0 | 0.0  |
|            | 200-299만원 | 20  | 30.0    | 25.0  | 25.0       | 10.0  | 10.0 | 0.0  |
|            | 300-399만원 | 23  | 39.1    | 30.4  | 4.3        | 17.4  | 4.3  | 4.3  |
|            | 400만원이상   | 14  | 35.7    | 7.1   | 21.4       | 21.4  | 14.3 | 0.0  |

1-7) 평생학습 교육 참여 후 도움 정도(Base=참여 경험자)

<표 3-34> 평생학습 교육 참여 후 도움 정도

| 응답 항목         | %    |      |
|---------------|------|------|
| 매우 많은 도움이 되었다 | 30.3 | 95.1 |
| 다소 도움이 된 편이다  | 64.8 |      |
| 별로 도움이 되지 못했다 | 4.5  | 4.9  |
| 전혀 도움이 되지 않았다 | 0.3  |      |



평생교육 참여자(287명)의 대부분(95.1%)은 평생학습 교육내용이 직장이나 실생활 등에서 도움이 되었다(매우 도움 30.3% + 다소 도움 64.8%)는 긍정적 의견을 제시하였다. 반면, 도움되지 않았다(전혀 도움안됨 0.3% + 별로 도움안됨 4.5%)는 의견은 4.9%에 불과한 것으로 나타났다. 특히 평생교육 참여자의 30.3%는 매우 많은 도움이 되었다는 강한 긍정 입장을 밝혀 주목된다.

특히 연령별로 50세 이상 계층에서 응답자 전원(100.0%)이 긍정적 견해를 제시하였다.

<표 3-35> 응답자 특성별 평생학습 교육 참여 후 도움 정도

|                         | 사례수         | 매우 도움        | 다소 도움        | 별로 비도움      | 전혀 비도움      | 긍정적          | 부정적          |      |
|-------------------------|-------------|--------------|--------------|-------------|-------------|--------------|--------------|------|
| <b>전 체</b>              | <b>287명</b> | <b>30.3%</b> | <b>64.8%</b> | <b>4.5%</b> | <b>0.3%</b> | <b>95.1%</b> | <b>4.9%</b>  |      |
| <b>연령별</b>              | 25-29세      | 54           | 20.4         | 74.1        | 5.6         | 0.0          | 94.4         | 5.6  |
|                         | 30-34세      | 53           | 18.9         | 69.8        | 11.3        | 0.0          | 88.7         | 11.3 |
|                         | 35-39세      | 46           | 30.4         | 65.2        | 4.3         | 0.0          | 95.7         | 4.3  |
|                         | 40-44세      | 43           | 41.9         | 53.5        | 2.3         | 2.3          | 95.3         | 4.7  |
|                         | 45-49세      | 32           | 37.5         | 59.4        | 3.1         | 0.0          | 96.9         | 3.1  |
|                         | 50-54세      | 30           | 30.0         | 70.0        | 0.0         | 0.0          | <b>100.0</b> | 0.0  |
|                         | 55-59세      | 16           | 37.5         | 62.5        | 0.0         | 0.0          | <b>100.0</b> | 0.0  |
|                         | 60-64세      | 13           | 53.8         | 46.2        | 0.0         | 0.0          | <b>100.0</b> | 0.0  |
| <b>지역별</b>              | 종로구         | 5            | 20.0         | 80.0        | 0.0         | 0.0          | 100.0        | 0.0  |
|                         | 중구          | 6            | 16.7         | 83.3        | 0.0         | 0.0          | 100.0        | 0.0  |
|                         | 용산구         | 8            | 12.5         | 87.5        | 0.0         | 0.0          | 100.0        | 0.0  |
|                         | 성동구         | 13           | 46.2         | 30.8        | 23.1        | 0.0          | 76.9         | 23.1 |
|                         | 광진구         | 8            | 12.5         | 87.5        | 0.0         | 0.0          | 100.0        | 0.0  |
|                         | 동대문구        | 8            | 37.5         | 62.5        | 0.0         | 0.0          | 100.0        | 0.0  |
|                         | 중랑구         | 11           | 45.5         | 45.5        | 9.1         | 0.0          | 90.9         | 9.1  |
|                         | 성북구         | 13           | 23.1         | 76.9        | 0.0         | 0.0          | 100.0        | 0.0  |
|                         | 강북구         | 9            | 33.3         | 66.7        | 0.0         | 0.0          | 100.0        | 0.0  |
|                         | 도봉구         | 11           | 9.1          | 72.7        | 18.2        | 0.0          | 81.8         | 18.2 |
|                         | 노원구         | 7            | 28.6         | 71.4        | 0.0         | 0.0          | 100.0        | 0.0  |
|                         | 은평구         | 9            | 33.3         | 66.7        | 0.0         | 0.0          | 100.0        | 0.0  |
|                         | 서대문구        | 10           | 40.0         | 60.0        | 0.0         | 0.0          | 100.0        | 0.0  |
|                         | 마포구         | 13           | 15.4         | 84.6        | 0.0         | 0.0          | 100.0        | 0.0  |
|                         | 양천구         | 9            | 11.1         | 55.6        | 33.3        | 0.0          | 66.7         | 33.3 |
|                         | 강서구         | 21           | 28.6         | 71.4        | 0.0         | 0.0          | 100.0        | 0.0  |
|                         | 구로구         | 12           | 16.7         | 75.0        | 8.3         | 0.0          | 91.7         | 8.3  |
|                         | 금천구         | 10           | 50.0         | 50.0        | 0.0         | 0.0          | 100.0        | 0.0  |
|                         | 영등포구        | 23           | 52.2         | 43.5        | 4.3         | 0.0          | 95.7         | 4.3  |
|                         | 동작구         | 3            | 0.0          | 100.0       | 0.0         | 0.0          | 100.0        | 0.0  |
|                         | 관악구         | 4            | 0.0          | 100.0       | 0.0         | 0.0          | 100.0        | 0.0  |
|                         | 서초구         | 13           | 30.8         | 69.2        | 0.0         | 0.0          | 100.0        | 0.0  |
|                         | 강남구         | 22           | 36.4         | 59.1        | 4.5         | 0.0          | 95.5         | 4.5  |
| 송파구                     | 34          | 35.3         | 58.8         | 2.9         | 2.9         | 94.1         | 5.9          |      |
| 강동구                     | 5           | 20.0         | 80.0         | 0.0         | 0.0         | 100.0        | 0.0          |      |
| <b>권역별<sup>주)</sup></b> | 도심권         | 19           | 15.8         | 84.2        | 0.0         | 0.0          | <b>100.0</b> | 0.0  |
|                         | 동북권         | 80           | 30.0         | 62.5        | 7.5         | 0.0          | 92.5         | 7.5  |
|                         | 서북권         | 32           | 28.1         | 71.9        | 0.0         | 0.0          | <b>100.0</b> | 0.0  |
|                         | 서남권         | 82           | 31.7         | 62.2        | 6.1         | 0.0          | 93.9         | 6.1  |
|                         | 동남권         | 74           | 33.8         | 62.2        | 2.7         | 1.4          | 95.9         | 4.1  |

주) 도심권 : 종로구, 중구, 용산구  
 동북권 : 성동구, 광진구, 동대문구, 중랑구, 성북구, 강북구, 도봉구, 노원구  
 서북권 : 은평구, 서대문구, 마포구  
 서남권 : 양천구, 강서구, 구로구, 금천구, 영등포구, 동작구, 관악구  
 동남권 : 서초구, 강남구, 송파구, 강동구

1-8) 평생학습 교육 비참여 이유(Base=참여 비경험자)

<표 3-36> 평생학습 교육 비참여 이유

| 응답 항목                 | 빈도수(명) | %    |
|-----------------------|--------|------|
| 시간적인 여유가 없어서          | 468    | 65.6 |
| 교육의 필요성을 느끼지 못해서      | 58     | 8.1  |
| 교육에 대한 안내 및 정보가 없어서   | 51     | 7.2  |
| 경제적인 문제 때문에           | 48     | 6.7  |
| 관심 있는 교육과정(프로그램)이 없어서 | 39     | 5.5  |
| 가까운 곳에 교육기관이 없어서      | 25     | 3.5  |
| 신뢰가 가는 교육기관이 없어서      | 14     | 2.0  |
| 평생교육시설이 부족해서          | 5      | 0.7  |
| 건강상의 이유로              | 5      | 0.7  |

평생교육 비참여자(713명)의 과반수 이상(65.6%)은 시간적인 여유가 없어서를 비참여 이유로 꼽았다. 그 다음으로 교육의 필요성을 느끼지 못해서(8.1%), 교육 안내 및 정보 부재(7.2%), 경제적인 문제 때문에(6.7%), 관심 있는 교육과정(프로그램)이 없어서(5.5%) 등도 비참여 이유로 높게 제시되었다.

특히 시간적 없어서 참여할 수 없었다는 의견은 40-44세(80.4%), 은평구(81.1%) 및 마포구(79.2%) 등 서북권(72.9%) 거주자, 고학력층, 화이트칼라(79.0%) 및 자영업(73.0%) 종사자에서 상대적으로 높게 나타났다.

<표 3-37> 응답자 특성별 평생학습 교육 비참여 이유

|                   |        | 사례수  | 시간적 여유가<br>없어서 | 교육 필요성<br>인식부족 | 교육안내 및<br>정보 부족해서 | 경제적 문제<br>때문에 | 관심있는 교육<br>과정 없어서 | 가까운 교육<br>기관 없어서 |
|-------------------|--------|------|----------------|----------------|-------------------|---------------|-------------------|------------------|
| 전 체               |        | 713명 | 65.6%          | 8.1%           | 7.2%              | 6.7%          | 5.5%              | 3.5%             |
| 연령별               | 25-29세 | 102  | 67.6           | 11.8           | 6.9               | 5.9           | 2.0               | 2.0              |
|                   | 30-34세 | 115  | 72.2           | 9.6            | 7.8               | 1.7           | 3.5               | 1.7              |
|                   | 35-39세 | 96   | 65.6           | 6.3            | 5.2               | 6.3           | 9.4               | 4.2              |
|                   | 40-44세 | 102  | <b>80.4</b>    | 1.0            | 2.9               | 2.9           | 8.8               | 2.0              |
|                   | 45-49세 | 104  | 67.3           | 3.8            | 5.8               | 9.6           | 5.8               | 4.8              |
|                   | 50-54세 | 71   | 59.2           | 8.5            | 9.9               | 12.7          | 2.8               | 4.2              |
|                   | 55-59세 | 70   | 52.9           | 14.3           | 11.4              | 10.0          | 2.9               | 5.7              |
|                   | 60-64세 | 53   | 41.5           | 15.1           | 11.3              | 9.4           | 9.4               | 5.7              |
| 지역별               | 종로구    | 11   | 54.5           | 18.2           | 9.1               | 0.0           | 9.1               | 9.1              |
|                   | 중구     | 10   | 60.0           | 20.0           | 10.0              | 0.0           | 10.0              | 0.0              |
|                   | 용산구    | 16   | 75.0           | 18.8           | 6.3               | 0.0           | 0.0               | 0.0              |
|                   | 성동구    | 19   | 63.2           | 10.5           | 5.3               | 5.3           | 10.5              | 0.0              |
|                   | 광진구    | 29   | 62.1           | 0.0            | 13.8              | 10.3          | 6.9               | 3.4              |
|                   | 동대문구   | 30   | 83.3           | 3.3            | 3.3               | 3.3           | 6.7               | 0.0              |
|                   | 중랑구    | 30   | 63.3           | 3.3            | 16.7              | 13.3          | 3.3               | 0.0              |
|                   | 성북구    | 32   | 59.4           | 12.5           | 3.1               | 0.0           | 15.6              | 0.0              |
|                   | 강북구    | 28   | 64.3           | 14.3           | 0.0               | 10.7          | 7.1               | 3.6              |
|                   | 도봉구    | 25   | 44.0           | 12.0           | 28.0              | 8.0           | 4.0               | 0.0              |
|                   | 노원구    | 53   | 62.3           | 13.2           | 9.4               | 5.7           | 7.5               | 1.9              |
|                   | 은평구    | 37   | <b>81.1</b>    | 8.1            | 0.0               | 8.1           | 0.0               | 2.7              |
|                   | 서대문구   | 24   | 54.2           | 0.0            | 0.0               | 20.8          | 4.2               | 4.2              |
|                   | 마포구    | 24   | <b>79.2</b>    | 4.2            | 4.2               | 8.3           | 4.2               | 0.0              |
|                   | 양천구    | 36   | 52.8           | 5.6            | 2.8               | 11.1          | 22.2              | 0.0              |
|                   | 강서구    | 32   | 37.5           | 40.6           | 3.1               | 6.3           | 6.3               | 3.1              |
|                   | 구로구    | 29   | 69.0           | 3.4            | 10.3              | 10.3          | 3.4               | 3.4              |
|                   | 금천구    | 16   | 68.8           | 6.3            | 0.0               | 12.5          | 0.0               | 0.0              |
|                   | 영등포구   | 17   | 82.4           | 11.8           | 5.9               | 0.0           | 0.0               | 0.0              |
|                   | 동작구    | 42   | 57.1           | 2.4            | 19.0              | 2.4           | 2.4               | 4.8              |
|                   | 관악구    | 48   | 83.3           | 4.2            | 8.3               | 0.0           | 0.0               | 4.2              |
|                   | 서초구    | 26   | 76.9           | 0.0            | 0.0               | 3.8           | 3.8               | 15.4             |
|                   | 강남구    | 34   | 67.6           | 0.0            | 8.8               | 8.8           | 8.8               | 2.9              |
| 송파구               | 25     | 80.0 | 0.0            | 0.0            | 8.0               | 0.0           | 12.0              |                  |
| 강동구               | 40     | 60.0 | 7.5            | 5.0            | 7.5               | 0.0           | 12.5              |                  |
| 권역별 <sup>주)</sup> | 도심권    | 37   | 64.9           | 18.9           | 8.1               | 0.0           | 5.4               | 2.7              |
|                   | 동북권    | 246  | 63.0           | 8.9            | 9.8               | 6.9           | 7.7               | 1.2              |
|                   | 서북권    | 85   | <b>72.9</b>    | 4.7            | 1.2               | 11.8          | 2.4               | 2.4              |
|                   | 서남권    | 220  | 63.6           | 10.0           | 8.2               | 5.5           | 5.5               | 2.7              |
|                   | 동남권    | 125  | 69.6           | 2.4            | 4.0               | 7.2           | 3.2               | 10.4             |

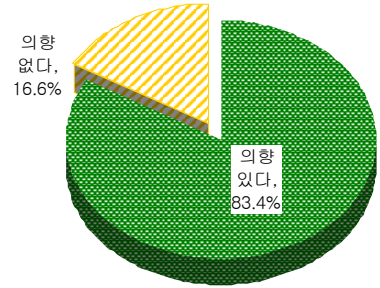
주) 도심권 : 종로구, 중구, 용산구  
 동북권 : 성동구, 광진구, 동대문구, 중랑구, 성북구, 강북구, 도봉구, 노원구  
 서북권 : 은평구, 서대문구, 마포구  
 서남권 : 양천구, 강서구, 구로구, 금천구, 영등포구, 동작구, 관악구  
 동남권 : 서초구, 강남구, 송파구, 강동구

### 3. 평생학습 참여 요구

#### 1) 향후 평생학습 프로그램 참여 의향

<표 3-38> 향후 평생학습 프로그램 참여 의향

| 응답 항목             | %    |      |
|-------------------|------|------|
| 참여할 의향이 많이 있다     | 29.6 | 83.4 |
| 참여할 의향이 다소 있는 편이다 | 53.8 |      |
| 참여할 의향이 별로 없는 편이다 | 11.4 | 16.6 |
| 참여할 의향이 전혀 없다     | 5.2  |      |



향후 평생학습 참여 의향에 대해 서울시민의 83.4%가 참여할 것이라는 긍정적 의사를 밝히고 있는 것으로 나타났다. 반면, 참여하지 않을 것이라는 부정적 의견은 16.6%에 불과한 것으로 조사되었다.

이를 세부적으로 살펴보면, 참여 의향이 매우 많다는 응답이 29.6%, 다소 있는 편이다가 53.8%로 나타났고, 참여 의향이 전혀 없다는 의견이 5.2%, 별로 없는 편이라는 응답이 11.4%로 나타났다.

특히 응답자 특성별로 살펴보면, 연령별로는 25세~29세가 88.5%로 높은 호응도를 보이고 있으며, 지역별로는 서초구(97.4%), 강남구(94.6%), 송파구(96.6%) 등의 주로 동남권의 참여의향이 높게 나타났다. 그러나 양천구(62.2%), 구로구(65.9%), 금천구(61.5%) 등 서남권은 전체 평균에도 미치지 못하는 참여의향을 보이고 있어 지역별 시각차를 드러내는 것으로 분석되었다.

한편, 소득이 높을수록 참여의향이 높게 나타나고 있어 소득수준에 따른 상이한 태도를 보이고 있으며, 평생교육을 받아본 경험이 있는 사람의 참여 의향 비율(98.3%)이 그렇지 않은 응답자(77.4%)에 비해 월등히 높게 나타나고 있다.

<표 3-39> 평생교육 경험 여부에 따른 향후 평생학습 프로그램 참여 의향

| 응답 항목             | 평생교육 경험자(%)        | 평생교육 비경험자(%) |
|-------------------|--------------------|--------------|
| 참여할 의향이 많이 있다     | 57.1 → <b>98.3</b> | 18.5 → 77.4  |
| 참여할 의향이 다소 있는 편이다 | 41.1               | 58.9         |
| 참여할 의향이 별로 없는 편이다 | 1.7 → 1.7          | 15.3 → 22.6  |
| 참여할 의향이 전혀 없다     | 0.0                | 7.3          |

<표 3-40> 응답자 특성별 향후 평생학습 프로그램 참여 의향

|                   |        | 사례수   | 매우 많다 | 다소 있다 | 별로 없다 | 전혀 없다       | 긍정적         | 부정적         |
|-------------------|--------|-------|-------|-------|-------|-------------|-------------|-------------|
| 전 체               |        | 1000명 | 29.6% | 53.8% | 11.4% | 5.2%        | 83.4%       | 16.6%       |
| 연령별               | 25-29세 | 156   | 37.8  | 50.6  | 8.3   | 3.2         | <b>88.5</b> | 11.5        |
|                   | 30-34세 | 168   | 31.0  | 51.2  | 15.5  | 2.4         | 82.1        | 17.9        |
|                   | 35-39세 | 142   | 26.1  | 59.2  | 8.5   | 6.3         | 85.2        | 14.8        |
|                   | 40-44세 | 145   | 29.7  | 52.4  | 11.0  | 6.9         | 82.1        | 17.9        |
|                   | 45-49세 | 136   | 31.6  | 52.2  | 11.0  | 5.1         | 83.8        | 16.2        |
|                   | 50-54세 | 101   | 22.8  | 58.4  | 12.9  | 5.9         | 81.2        | 18.8        |
|                   | 55-59세 | 86    | 24.4  | 55.8  | 12.8  | 7.0         | 80.2        | 19.8        |
|                   | 60-64세 | 66    | 27.3  | 53.0  | 12.1  | 7.6         | 80.3        | 19.7        |
| 지역별               | 종로구    | 16    | 25.0  | 37.5  | 37.5  | 0.0         | 62.5        | 37.5        |
|                   | 중구     | 16    | 25.0  | 50.0  | 18.8  | 6.3         | 75.0        | 25.0        |
|                   | 용산구    | 24    | 25.0  | 66.7  | 8.3   | 0.0         | 91.7        | 8.3         |
|                   | 성동구    | 32    | 25.0  | 50.0  | 12.5  | 12.5        | 75.0        | 25.0        |
|                   | 광진구    | 37    | 64.9  | 27.0  | 8.1   | 0.0         | 91.9        | 8.1         |
|                   | 동대문구   | 38    | 26.3  | 65.8  | 7.9   | 0.0         | 92.1        | 7.9         |
|                   | 중랑구    | 41    | 48.8  | 41.5  | 2.4   | 7.3         | 90.2        | 9.8         |
|                   | 성북구    | 45    | 24.4  | 57.8  | 17.8  | 0.0         | 82.2        | 17.8        |
|                   | 강북구    | 37    | 35.1  | 54.1  | 5.4   | 5.4         | 89.2        | 10.8        |
|                   | 도봉구    | 36    | 11.1  | 63.9  | 22.2  | 2.8         | 75.0        | 25.0        |
|                   | 노원구    | 60    | 16.7  | 68.3  | 6.7   | 8.3         | 85.0        | 15.0        |
|                   | 은평구    | 46    | 26.1  | 58.7  | 13.0  | 2.2         | 84.8        | 15.2        |
|                   | 서대문구   | 34    | 58.8  | 29.4  | 2.9   | 8.8         | 88.2        | 11.8        |
|                   | 마포구    | 37    | 16.2  | 70.3  | 10.8  | 2.7         | 86.5        | 13.5        |
|                   | 양천구    | 45    | 17.8  | 44.4  | 24.4  | 13.3        | 62.2        | <b>37.8</b> |
|                   | 강서구    | 53    | 20.8  | 67.9  | 5.7   | 5.7         | 88.7        | 11.3        |
|                   | 구로구    | 41    | 31.7  | 34.1  | 14.6  | 19.5        | 65.9        | <b>34.1</b> |
|                   | 금천구    | 26    | 42.3  | 19.2  | 19.2  | 19.2        | 61.5        | <b>38.5</b> |
|                   | 영등포구   | 40    | 30.0  | 62.5  | 7.5   | 0.0         | <b>92.5</b> | 7.5         |
|                   | 동작구    | 45    | 15.6  | 77.8  | 6.7   | 0.0         | <b>93.3</b> | 6.7         |
|                   | 관악구    | 52    | 3.8   | 61.5  | 25.0  | 9.6         | 65.4        | <b>34.6</b> |
|                   | 서초구    | 39    | 56.4  | 41.0  | 2.6   | 0.0         | <b>97.4</b> | 2.6         |
|                   | 강남구    | 56    | 37.5  | 57.1  | 3.6   | 1.8         | <b>94.6</b> | 5.4         |
| 송파구               | 59     | 52.5  | 44.1  | 3.4   | 0.0   | <b>96.6</b> | 3.4         |             |
| 강동구               | 45     | 13.3  | 57.8  | 22.2  | 6.7   | 71.1        | 28.9        |             |
| 권역별 <sup>주)</sup> | 도심권    | 56    | 25.0  | 53.6  | 19.6  | 1.8         | 78.6        | <b>21.4</b> |
|                   | 동북권    | 326   | 30.7  | 54.6  | 10.1  | 4.6         | 85.3        | 14.7        |
|                   | 서북권    | 117   | 32.5  | 53.8  | 9.4   | 4.3         | 86.3        | 13.7        |
|                   | 서남권    | 302   | 21.2  | 55.3  | 14.6  | 8.9         | 76.5        | <b>23.5</b> |
|                   | 동남권    | 199   | 40.2  | 50.3  | 7.5   | 2.0         | <b>90.5</b> | 9.5         |

주) 도심권 : 종로구, 중구, 용산구  
 동북권 : 성동구, 광진구, 동대문구, 중랑구, 성북구, 강북구, 도봉구, 노원구  
 서북권 : 은평구, 서대문구, 마포구  
 서남권 : 양천구, 강서구, 구로구, 금천구, 영등포구, 동작구, 관악구  
 동남권 : 서초구, 강남구, 송파구, 강동구



## 2) 향후 평생학습 프로그램 참여 결정시 중요 요인(Base=참여 의향자)

<표 3-41> 향후 평생학습 프로그램 참여 결정시 중요 요인

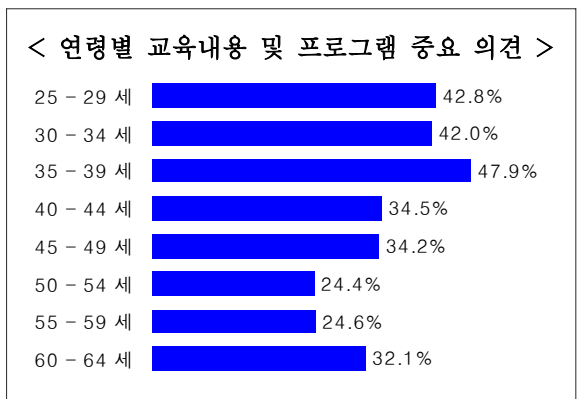
| 응답 항목                   | 빈도수(명) | %    |
|-------------------------|--------|------|
| 교육 내용이나 프로그램 종류         | 309    | 37.1 |
| 충실하게 교육을 받을 수 있는 시간적 여유 | 208    | 24.9 |
| 거주지에서 교육기관까지의 거리        | 14     | 16.9 |
| 교육비 부담 정도               | 186    | 10.3 |
| 교육기관에 대한 신뢰성 정도         | 52     | 6.2  |
| 교육수료 이후 사회적 활동이나 인정도    | 31     | 3.7  |
| 졸업장이나 자격증 취득 정도         | 7      | 0.8  |

서울시민들은 향후 평생학습 참여 여부를 결정할 때 ‘교육 내용이나 프로그램의 종류’(37.1%)를 가장 중요하게 고려하는 것으로 나타났다. 이어서 ‘충실하게 교육을 받을 수 있는 시간적 여유’(24.9%)와 ‘거주지에서 교육기관까지의 거리’(16.9%) 등이 다음 순으로 중요하게 제시되었다.

이와 같은 결과는 서울시민들이 평생학습 참여 여부를 판단할 때 시간적 공간적 편리성보다 프로그램의 질적인 요인을 우선적으로 고려되어야 할 사항으로 인식하고 있음을 시사해준다.

반면, ‘교육수료 이후 사회적 활동이나 인정도’ 및 ‘졸업장이나 자격증 취득 정도’ 등은 각각 3.7%, 0.8%의 비율을 보이고 있어 교육 과정 이후 혜택에 대한 중요도는 다소 떨어지는 것으로 나타났다.

한편, 교육 내용 및 프로그램이 가장 중요하다고 제시한 응답자들은 젊은 층일수록, 서남권(46.3%), 소득이 높을수록 높은 상대적으로 높은 비율을 보이고 있는 것으로 나타났다.



<표 3-42> 응답자 특성별 향후 평생학습 프로그램 참여 결정시 중요 요인

|                   |        | 사례수  | 프로그램<br>종류  | 시간적<br>여유   | 교육기관<br>거리  | 교육비<br>부담정도 | 교육기관<br>신뢰성 | 교육 수료후<br>인정도 |
|-------------------|--------|------|-------------|-------------|-------------|-------------|-------------|---------------|
| 전 체               |        | 834명 | 37.1%       | 24.9%       | 16.9%       | 10.3%       | 6.2%        | 3.7%          |
| 연령별               | 25-29세 | 138  | <b>42.8</b> | 21.7        | 12.3        | 5.8         | 8.7         | 7.2           |
|                   | 30-34세 | 138  | <b>42.0</b> | 22.5        | 13.0        | 10.1        | 5.8         | 5.8           |
|                   | 35-39세 | 121  | <b>47.9</b> | 19.0        | 14.9        | 6.6         | 5.0         | 4.1           |
|                   | 40-44세 | 119  | 34.5        | 25.2        | 18.5        | 9.2         | 10.9        | 1.7           |
|                   | 45-49세 | 114  | 34.2        | <b>33.3</b> | 15.8        | 9.6         | 5.3         | 1.8           |
|                   | 50-54세 | 82   | 24.4        | 28.0        | <b>19.5</b> | 22.0        | 3.7         | 2.4           |
|                   | 55-59세 | 69   | 24.6        | 29.0        | <b>21.7</b> | 17.4        | 2.9         | 2.9           |
|                   | 60-64세 | 53   | 32.1        | 24.5        | <b>32.1</b> | 7.5         | 3.8         | 0.0           |
| 지역별               | 종로구    | 10   | 40.0        | 50.0        | 0.0         | 10.0        | 0.0         | 0.0           |
|                   | 중구     | 12   | 50.0        | 25.0        | 8.3         | 0.0         | 8.3         | 8.3           |
|                   | 용산구    | 22   | 36.4        | 9.1         | 27.3        | 13.6        | 4.5         | 9.1           |
|                   | 성동구    | 24   | 50.0        | 33.3        | 0.0         | 4.2         | 0.0         | 8.3           |
|                   | 광진구    | 34   | 44.1        | 26.5        | 8.8         | 8.8         | 2.9         | 8.8           |
|                   | 동대문구   | 35   | 31.4        | 20.0        | 42.9        | 5.7         | 0.0         | 0.0           |
|                   | 중랑구    | 37   | 48.6        | 18.9        | 5.4         | 13.5        | 8.1         | 2.7           |
|                   | 성북구    | 37   | 37.8        | 37.8        | 8.1         | 2.7         | 10.8        | 2.7           |
|                   | 강북구    | 33   | 21.2        | 42.4        | 12.1        | 21.2        | 3.0         | 0.0           |
|                   | 도봉구    | 27   | 22.2        | 40.7        | 11.1        | 11.1        | 7.4         | 7.4           |
|                   | 노원구    | 51   | 25.5        | 29.4        | 13.7        | 11.8        | 11.8        | 7.8           |
|                   | 은평구    | 39   | 43.6        | 12.8        | 12.8        | 17.9        | 5.1         | 5.1           |
|                   | 서대문구   | 30   | 30.0        | 26.7        | 16.7        | 10.0        | 10.0        | 3.3           |
|                   | 마포구    | 32   | 43.8        | 21.9        | 18.8        | 12.5        | 3.1         | 0.0           |
|                   | 양천구    | 28   | 50.0        | 14.3        | 21.4        | 3.6         | 3.6         | 3.6           |
|                   | 강서구    | 47   | 44.7        | 17.0        | 23.4        | 6.4         | 8.5         | 0.0           |
|                   | 구로구    | 27   | 44.4        | 14.8        | 14.8        | 25.9        | 0.0         | 0.0           |
|                   | 금천구    | 16   | 68.8        | 6.3         | 6.3         | 6.3         | 12.5        | 0.0           |
|                   | 영등포구   | 37   | 45.9        | 24.3        | 18.9        | 10.8        | 0.0         | 0.0           |
|                   | 동작구    | 42   | 42.9        | 4.8         | 14.3        | 7.1         | 31.0        | 0.0           |
| 관악구               | 34     | 41.2 | 23.5        | 29.4        | 2.9         | 0.0         | 2.9         |               |
| 서초구               | 38     | 28.9 | 23.7        | 26.3        | 10.5        | 7.9         | 0.0         |               |
| 강남구               | 53     | 22.6 | 37.7        | 13.2        | 9.4         | 1.9         | 13.2        |               |
| 송파구               | 57     | 40.4 | 22.8        | 15.8        | 15.8        | 0.0         | 5.3         |               |
| 강동구               | 32     | 6.3  | 46.9        | 31.3        | 6.3         | 9.4         | 0.0         |               |
| 권역별 <sup>주)</sup> | 도심권    | 44   | 40.9        | 22.7        | 15.9        | 9.1         | 4.5         | 6.8           |
|                   | 동북권    | 278  | 34.5        | <b>30.6</b> | 13.3        | 10.1        | 6.1         | 4.7           |
|                   | 서북권    | 101  | 39.6        | 19.8        | 15.8        | 13.9        | 5.9         | 3.0           |
|                   | 서남권    | 231  | <b>46.3</b> | 15.6        | 19.5        | 8.7         | 8.7         | 0.9           |
|                   | 동남권    | 180  | 26.7        | <b>31.7</b> | <b>20.0</b> | 11.1        | 3.9         | 5.6           |

주) 도심권 : 종로구, 중구, 용산구  
 동북권 : 성동구, 광진구, 동대문구, 중랑구, 성북구, 강북구, 도봉구, 노원구  
 서북권 : 은평구, 서대문구, 마포구  
 서남권 : 양천구, 강서구, 구로구, 금천구, 영등포구, 동작구, 관악구  
 동남권 : 서초구, 강남구, 송파구, 강동구

### 3) 향후 평생학습 프로그램 참여 분야(Base=참여 의향자)

<표 3-43> 향후 평생학습 프로그램 참여 분야

| 응답 항목               | 빈도수(명) | %    |
|---------------------|--------|------|
| 건강·보건·스포츠 관련 교육     | 477    | 57.2 |
| 취미·오락·여가 관련 교육      | 421    | 50.5 |
| 자기계발 관련 교육          | 247    | 29.6 |
| 취업·직업·경력 관련 교육      | 184    | 22.1 |
| 기초·교양·문화 관련 교육      | 132    | 15.8 |
| 자녀 지도 교육            | 64     | 7.7  |
| 자원봉사 교육             | 40     | 4.8  |
| 시민·안보·경제·사회참여 관련 교육 | 37     | 4.4  |
| 학력·학점 인정 교육         | 27     | 3.2  |

※ 중복응답

향후 평생학습에 참여할 의향이 있다는 응답자를 대상으로 희망 교육 프로그램을 중복 응답으로 질문한 결과, ‘건강·보건·스포츠’ 관련 응답이 가장 높은 비율(57.2%)을 보이는 것으로 나타났다.

이어서 ‘취미·오락·여가관련 교육’(50.5%), ‘자기계발 관련교육’(29.6%), ‘취업·직업·경력 관련교육’(22.1%), ‘기초·교양·문화 관련교육’(15.8%) 등의 순을 보이고 있다. 반면, ‘자원봉사 교육’(4.8%), ‘시민·안보·경제·사회참여 관련교육’(4.4%), ‘학력·학점 인정교육’(3.2%) 등은 낮은 선호도를 보이고 있는 것으로 나타났다.

연령별 선호도를 살펴보면, 50대 이상의 경우는 건강·보건·스포츠 관련교육 선호 비중이 상대적으로 높게 나타나고 있으나, 30대 이하의 젊은 층은 취업·직업·경력 관련교육 선호가 상대적으로 높게 나타났다.

또한 화이트칼라 계층의 경우 자기계발이나 직업경력과 관련된 교육 비중이 상대적으로 높으며, 자영업자의 경우 건강·보건·스포츠 분야가, 주부는 취미·오락·여가 분야에서 상대적으로 높은 비율을 보이고 있다.

<표 3-44> 응답자 특성별 향후 평생학습 프로그램 참여 분야

|                   | 사례수    | 건강 스포츠<br>관련 | 취미오락<br>관련  | 자기개발<br>관련  | 직업경력<br>관련  | 교양문화<br>관련  | 자녀지도<br>교육 |      |
|-------------------|--------|--------------|-------------|-------------|-------------|-------------|------------|------|
| 전 체               | 834명   | 57.2%        | 50.5%       | 29.6%       | 22.1%       | 15.8%       | 7.7%       |      |
| 연령별               | 25-29세 | 138          | 42.0        | 50.0        | 33.3        | <b>38.4</b> | 15.2       | 5.8  |
|                   | 30-34세 | 138          | 54.3        | 44.9        | 29.7        | <b>29.7</b> | 13.8       | 14.5 |
|                   | 35-39세 | 121          | 51.2        | 54.5        | 32.2        | <b>25.6</b> | 13.2       | 16.5 |
|                   | 40-44세 | 119          | 58.8        | 47.1        | 26.1        | 19.3        | 17.6       | 5.9  |
|                   | 45-49세 | 114          | 59.6        | 43.0        | <b>36.0</b> | 19.3        | 14.0       | 5.3  |
|                   | 50-54세 | 82           | <b>72.0</b> | <b>53.5</b> | 29.3        | 9.8         | 17.1       | 2.4  |
|                   | 55-59세 | 69           | <b>72.5</b> | 55.1        | 18.8        | 2.9         | 20.3       | 0.0  |
|                   | 60-64세 | 53           | <b>66.0</b> | <b>62.3</b> | 22.6        | 7.5         | 20.8       | 1.9  |
| 지역별               | 종로구    | 10           | 70.0        | 40.0        | 60.0        | 10.0        | 50.0       | 0.0  |
|                   | 중구     | 12           | 91.7        | 50.0        | 25.0        | 8.3         | 8.3        | 8.3  |
|                   | 용산구    | 22           | 13.6        | 27.3        | 31.8        | 40.9        | 18.2       | 0.0  |
|                   | 성동구    | 24           | 54.2        | 45.8        | 33.3        | 37.5        | 37.5       | 20.8 |
|                   | 광진구    | 34           | 55.9        | 50.0        | <b>50.0</b> | <b>47.1</b> | 11.8       | 23.5 |
|                   | 동대문구   | 35           | <b>68.6</b> | <b>71.4</b> | 25.7        | 20.0        | 17.1       | 14.3 |
|                   | 중랑구    | 37           | 45.9        | 40.5        | 40.5        | 29.7        | 8.1        | 0.0  |
|                   | 성북구    | 37           | 37.8        | 59.5        | 24.3        | 29.7        | 13.5       | 5.4  |
|                   | 강북구    | 33           | 51.5        | 30.3        | <b>75.8</b> | 18.2        | 12.1       | 12.1 |
|                   | 도봉구    | 27           | 37.0        | <b>63.0</b> | <b>48.1</b> | 18.5        | 18.5       | 7.4  |
|                   | 노원구    | 51           | 35.3        | 23.5        | <b>45.1</b> | 7.8         | 5.9        | 5.9  |
|                   | 은평구    | 39           | 51.3        | 25.6        | 12.8        | 28.2        | 12.8       | 5.1  |
|                   | 서대문구   | 30           | 50.0        | 56.7        | 30.0        | 10.0        | 26.7       | 10.0 |
|                   | 마포구    | 32           | 46.9        | 31.3        | 31.3        | <b>34.4</b> | 15.6       | 12.5 |
|                   | 양천구    | 28           | 53.6        | 28.6        | 7.1         | 17.9        | 21.4       | 0.0  |
|                   | 강서구    | 47           | <b>70.2</b> | <b>72.3</b> | 19.1        | <b>36.2</b> | 38.3       | 4.3  |
|                   | 구로구    | 27           | 48.1        | 22.2        | 11.1        | 18.5        | 11.1       | 0.0  |
|                   | 금천구    | 16           | 50.0        | 18.8        | 12.5        | 25.0        | 6.3        | 0.0  |
|                   | 영등포구   | 37           | 59.5        | <b>64.9</b> | <b>40.5</b> | 32.4        | 5.4        | 0.0  |
|                   | 동작구    | 42           | <b>78.6</b> | <b>85.7</b> | 19.0        | 0.0         | 7.1        | 16.7 |
|                   | 관악구    | 34           | <b>76.5</b> | 58.8        | 14.7        | 0.0         | 5.9        | 0.0  |
|                   | 서초구    | 38           | 60.5        | <b>65.8</b> | 18.4        | 10.5        | 34.2       | 5.3  |
|                   | 강남구    | 53           | <b>83.0</b> | <b>62.3</b> | <b>37.7</b> | 28.3        | 9.4        | 11.3 |
| 송파구               | 57     | 52.6         | 40.4        | 17.5        | 24.6        | 15.8        | 14.0       |      |
| 강동구               | 32     | <b>84.4</b>  | <b>84.4</b> | 21.9        | 9.4         | 9.4         | 0.0        |      |
| 권역별 <sup>주)</sup> | 도심권    | 44           | 47.7        | 36.4        | <b>36.4</b> | 25.0        | 22.7       | 2.3  |
|                   | 동북권    | 278          | 47.5        | 46.4        | <b>42.8</b> | 24.8        | 14.0       | 10.4 |
|                   | 서북권    | 101          | 49.5        | 36.6        | 23.8        | 24.8        | 17.8       | 8.9  |
|                   | 서남권    | 231          | <b>64.9</b> | 56.7        | 19.0        | 18.6        | 15.2       | 3.9  |
|                   | 동남권    | 180          | <b>68.9</b> | <b>60.0</b> | 24.4        | 20.0        | 16.7       | 8.9  |

주) 도심권 : 종로구, 중구, 용산구

동북권 : 성동구, 광진구, 동대문구, 중랑구, 성북구, 강북구, 도봉구, 노원구

서북권 : 은평구, 서대문구, 마포구

서남권 : 양천구, 강서구, 구로구, 금천구, 영등포구, 동작구, 관악구

동남권 : 서초구, 강남구, 송파구, 강동구

#### 4) 향후 평생학습 프로그램 참여 희망기관(Base=참여 의향자)

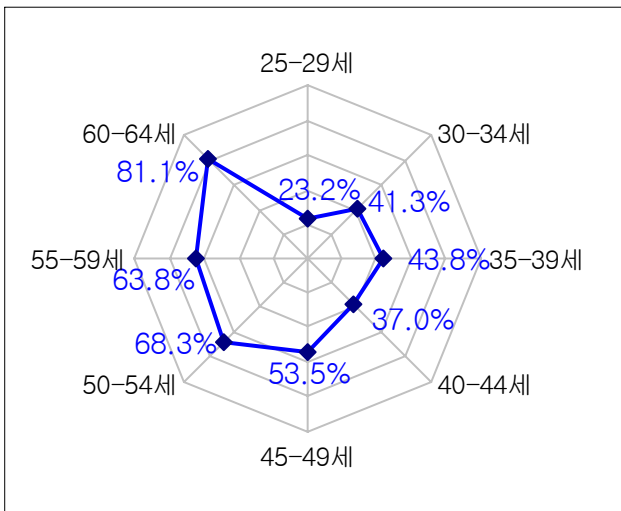
<표 3-45> 향후 평생학습 프로그램 참여 희망기관

| 응답 항목         | 빈도수(명) | %    |
|---------------|--------|------|
| 주민자치센터, 구민회관  | 390    | 46.8 |
| 학교 또는 대학      | 100    | 12.0 |
| 문화센터          | 96     | 11.5 |
| 비영리 단체        | 78     | 9.4  |
| 사설학원          | 61     | 7.3  |
| 현직교육          | 50     | 6.0  |
| 도서관, 미술관, 박물관 | 24     | 2.9  |
| 온라인           | 22     | 2.6  |
| 연수원           | 13     | 1.6  |

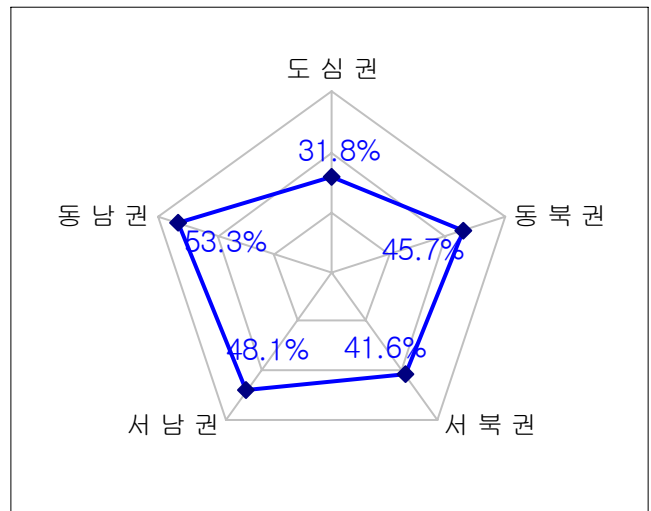
한편, 향후 평생학습 프로그램 참여시 희망 장소로 ‘주민자치센터, 구민회관’(46.8%)이 가장 많이 선호되는 것으로 나타났다.

특히, 주민자치센터 및 구민회관 선호 의견은 연령이 높을수록, 동남권(53.3%)에서 상대적으로 높은 비율을 보이고 있어 주목되고 있다.

< 연령별 주민자치센터·구민회관 선호비율 >



< 권역별 주민자치센터·구민회관 선호비율 >



<표 3-46> 응답자 특성별 향후 평생학습 프로그램 참여 희망기관

|                   |        | 사례수         | 주민자치 센터     | 학교, 대학 | 문화센터  | 비영리 단체 | 사설학원 | 현직교육 | 도서관, 미술관, 박물관 |
|-------------------|--------|-------------|-------------|--------|-------|--------|------|------|---------------|
| 전 체               |        | 834명        | 46.8%       | 12.0%  | 11.5% | 9.4%   | 7.3% | 6.0% | 2.9%          |
| 연령별               | 25-29세 | 138         | 23.2        | 15.9   | 10.9  | 10.9   | 15.9 | 6.5  | 5.8           |
|                   | 30-34세 | 138         | 41.3        | 13.8   | 9.4   | 10.9   | 10.9 | 8.0  | 1.4           |
|                   | 35-39세 | 121         | 43.8        | 14.0   | 13.2  | 6.6    | 6.6  | 8.3  | 4.1           |
|                   | 40-44세 | 119         | 37.0        | 11.8   | 18.5  | 10.1   | 5.0  | 8.4  | 5.9           |
|                   | 45-49세 | 114         | 53.5        | 13.2   | 8.8   | 12.3   | 4.4  | 5.3  | 0.0           |
|                   | 50-54세 | 82          | <b>68.3</b> | 7.3    | 8.5   | 6.1    | 3.7  | 3.7  | 1.2           |
|                   | 55-59세 | 69          | <b>63.8</b> | 5.8    | 14.5  | 11.6   | 2.9  | 0.0  | 0.0           |
|                   | 60-64세 | 53          | <b>81.1</b> | 5.7    | 5.7   | 1.9    | 0.0  | 1.9  | 1.9           |
| 지역별               | 종로구    | 10          | 30.0        | 0.0    | 10.0  | 20.0   | 10.0 | 0.0  | 10.0          |
|                   | 중구     | 12          | 33.3        | 8.3    | 16.7  | 8.3    | 16.7 | 0.0  | 16.7          |
|                   | 용산구    | 22          | 31.8        | 22.7   | 9.1   | 4.5    | 18.2 | 0.0  | 4.5           |
|                   | 성동구    | 24          | 37.5        | 0.0    | 12.5  | 16.7   | 8.3  | 12.5 | 4.2           |
|                   | 광진구    | 34          | 55.9        | 8.8    | 2.9   | 17.6   | 2.9  | 11.8 | 0.0           |
|                   | 동대문구   | 35          | <b>60.0</b> | 2.9    | 11.4  | 8.6    | 2.9  | 2.9  | 5.7           |
|                   | 중랑구    | 37          | 59.5        | 8.1    | 5.4   | 13.5   | 5.4  | 0.0  | 5.4           |
|                   | 성북구    | 37          | 48.6        | 10.8   | 13.5  | 5.4    | 2.7  | 10.8 | 2.7           |
|                   | 강북구    | 33          | 33.3        | 6.1    | 12.1  | 3.0    | 18.2 | 15.2 | 3.0           |
|                   | 도봉구    | 27          | 25.9        | 0.0    | 25.9  | 22.2   | 22.2 | 3.7  | 0.0           |
|                   | 노원구    | 51          | 39.2        | 7.8    | 2.0   | 33.3   | 0.0  | 13.7 | 0.0           |
|                   | 은평구    | 39          | 51.3        | 17.9   | 7.7   | 10.3   | 2.6  | 2.6  | 5.1           |
|                   | 서대문구   | 30          | 30.0        | 26.7   | 10.0  | 20.0   | 6.7  | 3.3  | 3.3           |
|                   | 마포구    | 32          | 40.6        | 28.1   | 15.6  | 9.4    | 0.0  | 3.1  | 3.1           |
|                   | 양천구    | 28          | <b>67.9</b> | 3.6    | 3.6   | 7.1    | 0.0  | 17.9 | 0.0           |
|                   | 강서구    | 47          | 42.6        | 25.5   | 10.6  | 2.1    | 6.4  | 6.4  | 4.3           |
|                   | 구로구    | 27          | 51.9        | 7.4    | 11.1  | 0.0    | 18.5 | 11.1 | 0.0           |
|                   | 금천구    | 16          | 37.5        | 6.3    | 25.0  | 0.0    | 0.0  | 18.8 | 0.0           |
|                   | 영등포구   | 37          | 54.1        | 10.8   | 18.9  | 2.7    | 5.4  | 5.4  | 0.0           |
|                   | 동작구    | 42          | 31.0        | 35.7   | 16.7  | 4.8    | 0.0  | 4.8  | 4.8           |
| 관악구               | 34     | 55.9        | 14.7        | 0.0    | 2.9   | 20.6   | 0.0  | 2.9  |               |
| 서초구               | 38     | 42.1        | 7.9         | 34.2   | 0.0   | 7.9    | 0.0  | 0.0  |               |
| 강남구               | 53     | <b>64.2</b> | 7.5         | 7.5    | 11.3  | 5.7    | 1.9  | 0.0  |               |
| 송파구               | 57     | 49.1        | 5.3         | 12.3   | 3.5   | 14.0   | 3.5  | 1.8  |               |
| 강동구               | 32     | 56.3        | 9.4         | 6.3    | 6.3   | 3.1    | 3.1  | 9.4  |               |
| 권역별 <sup>주)</sup> | 도심권    | 44          | 31.8        | 13.6   | 11.4  | 9.1    | 15.9 | 0.0  | 9.1           |
|                   | 동북권    | 278         | 45.7        | 6.1    | 9.7   | 15.8   | 6.8  | 9.0  | 2.5           |
|                   | 서북권    | 101         | 41.6        | 23.8   | 10.9  | 12.9   | 3.0  | 3.0  | 4.0           |
|                   | 서남권    | 231         | 48.1        | 17.3   | 11.7  | 3.0    | 7.4  | 7.8  | 2.2           |
|                   | 동남권    | 180         | <b>53.3</b> | 7.2    | 14.4  | 5.6    | 8.3  | 2.2  | 2.2           |

주) 도심권 : 종로구, 중구, 용산구  
 동북권 : 성동구, 광진구, 동대문구, 중랑구, 성북구, 강북구, 도봉구, 노원구  
 서북권 : 은평구, 서대문구, 마포구  
 서남권 : 양천구, 강서구, 구로구, 금천구, 영등포구, 동작구, 관악구  
 동남권 : 서초구, 강남구, 송파구, 강동구

### 5) 향후 평생학습 프로그램 참여 시 희망 교육형태(Base=참여 의향자)

<표 3-47> 향후 평생학습 프로그램 참여 시 희망 교육형태

| 응답 항목                | 빈도수(명) | %    |
|----------------------|--------|------|
| 교실수업 또는 강의, 세미나, 워크샵 | 673    | 80.7 |
| 교육용 S/W              | 51     | 6.1  |
| 인터넷 통한 원격교육          | 41     | 4.9  |
| 직업연수를 통한 실습          | 39     | 4.7  |
| 매스미디어의 교육프로그램        | 12     | 1.4  |
| 오디오/비디오 테이프          | 11     | 1.3  |
| 서적·인쇄물 활용            | 7      | 0.8  |

서울시민들이 희망하는 평생학습 관련 교육형태로 ‘교실수업 또는 강의, 세미나, 워크샵’(80.7%)이 압도적으로 높게 나타났다.

이는 컴퓨터나, 오디오, 비디오, 방송교육 등 각종 교육기자재를 활용한 교육형태와 비교해 볼 때 월등히 높은 선호도를 보이고 있는 것으로 토론이나 깊이 있는 수업이 가능한 교육형태가 교육효과에 영향을 줄 것이라는 인식이 반영된 결과로 해석된다.

다음으로 ‘교육용 소프트웨어’(6.1%), ‘인터넷을 통한 원격교육’(4.9%), ‘직업연수를 통한 실습’(4.7%) 등의 순으로 나타났다.

교실수업이나 강의, 세미나, 워크샵 등의 교육형태를 선호하는 의견은 고연령층과 구로구(100.0%), 관악구(100.0%), 강남구(96.2%) 등 서남권(87.4%)과 동남권(90.0%)에서 높은 선호도를 보이고 있는 것으로 나타났다.

<표 3-48> 응답자 특성별 향후 평생학습 프로그램 참여 시 희망 교육형태

|                   |        | 사례수         | 강의 세미나<br>워크샵 | 교육용 S/W | 온라인 교육 | 직업연수 실습 | 방송교육<br>프로그램 | 오디오/비디오<br>테이프 |
|-------------------|--------|-------------|---------------|---------|--------|---------|--------------|----------------|
| 전 체               |        | 834명        | 80.7%         | 6.1%    | 4.9%   | 4.7%    | 1.4%         | 1.3%           |
| 연령별               | 25-29세 | 138         | 69.6          | 8.7     | 12.3   | 5.8     | 2.2          | 0.7            |
|                   | 30-34세 | 138         | 76.1          | 8.0     | 6.5    | 5.1     | 2.2          | 1.4            |
|                   | 35-39세 | 121         | 78.5          | 5.8     | 5.0    | 6.6     | 1.7          | 0.0            |
|                   | 40-44세 | 119         | <b>89.1</b>   | 4.2     | 1.7    | 2.5     | 0.8          | 0.8            |
|                   | 45-49세 | 114         | 79.8          | 8.8     | 2.6    | 4.4     | 0.0          | 3.5            |
|                   | 50-54세 | 82          | <b>91.5</b>   | 3.7     | 0.0    | 2.4     | 0.0          | 2.4            |
|                   | 55-59세 | 69          | <b>84.1</b>   | 2.9     | 2.9    | 7.2     | 2.9          | 0.0            |
|                   | 60-64세 | 53          | <b>88.7</b>   | 1.9     | 3.8    | 1.9     | 1.9          | 1.9            |
| 지역별               | 종로구    | 10          | 80.0          | 10.0    | 10.0   | 0.0     | 0.0          | 0.0            |
|                   | 중구     | 12          | 83.3          | 0.0     | 8.3    | 0.0     | 8.3          | 0.0            |
|                   | 용산구    | 22          | 68.2          | 4.5     | 9.1    | 18.2    | 0.0          | 0.0            |
|                   | 성동구    | 24          | 54.2          | 12.5    | 25.0   | 4.2     | 0.0          | 4.2            |
|                   | 광진구    | 34          | 73.5          | 8.8     | 5.9    | 11.8    | 0.0          | 0.0            |
|                   | 동대문구   | 35          | 91.4          | 2.9     | 5.7    | 0.0     | 0.0          | 0.0            |
|                   | 중랑구    | 37          | 54.1          | 5.4     | 5.4    | 32.4    | 0.0          | 0.0            |
|                   | 성북구    | 37          | 89.2          | 0.0     | 2.7    | 0.0     | 0.0          | 0.0            |
|                   | 강북구    | 33          | 39.4          | 15.2    | 6.1    | 6.1     | 15.2         | 18.2           |
|                   | 도봉구    | 27          | 88.9          | 7.4     | 0.0    | 3.7     | 0.0          | 0.0            |
|                   | 노원구    | 51          | 68.6          | 13.7    | 9.8    | 5.9     | 2.0          | 0.0            |
|                   | 은평구    | 39          | 76.9          | 0.0     | 12.8   | 7.7     | 2.6          | 0.0            |
|                   | 서대문구   | 30          | 70.0          | 16.7    | 3.3    | 3.3     | 6.7          | 0.0            |
|                   | 마포구    | 32          | 93.8          | 0.0     | 0.0    | 6.3     | 0.0          | 0.0            |
|                   | 양천구    | 28          | 67.9          | 17.9    | 0.0    | 0.0     | 3.6          | 10.7           |
|                   | 강서구    | 47          | 80.9          | 19.1    | 0.0    | 0.0     | 0.0          | 0.0            |
|                   | 구로구    | 27          | <b>100.0</b>  | 0.0     | 0.0    | 0.0     | 0.0          | 0.0            |
|                   | 금천구    | 16          | 81.3          | 0.0     | 18.8   | 0.0     | 0.0          | 0.0            |
|                   | 영등포구   | 37          | 86.5          | 2.7     | 2.7    | 5.4     | 0.0          | 0.0            |
|                   | 동작구    | 42          | 92.9          | 7.1     | 0.0    | 0.0     | 0.0          | 0.0            |
|                   | 관악구    | 34          | <b>100.0</b>  | 0.0     | 0.0    | 0.0     | 0.0          | 0.0            |
|                   | 서초구    | 38          | 89.5          | 2.6     | 7.9    | 0.0     | 0.0          | 0.0            |
| 강남구               | 53     | <b>96.2</b> | 0.0           | 3.8     | 0.0    | 0.0     | 0.0          |                |
| 송파구               | 57     | 82.5        | 3.5           | 3.5     | 7.0    | 0.0     | 0.0          |                |
| 강동구               | 32     | 93.8        | 0.0           | 0.0     | 0.0    | 3.1     | 3.1          |                |
| 권역별 <sup>주)</sup> | 도심권    | 44          | 75.0          | 4.5     | 9.1    | 9.1     | 2.3          | 0.0            |
|                   | 동북권    | 278         | 70.1          | 8.3     | 7.2    | 8.3     | 2.2          | 2.5            |
|                   | 서북권    | 101         | 80.2          | 5.0     | 5.9    | 5.9     | 3.0          | 0.0            |
|                   | 서남권    | 231         | <b>87.4</b>   | 7.8     | 1.7    | 0.9     | 0.4          | 1.3            |
|                   | 동남권    | 180         | <b>90.0</b>   | 1.7     | 3.9    | 2.2     | 0.6          | 0.6            |

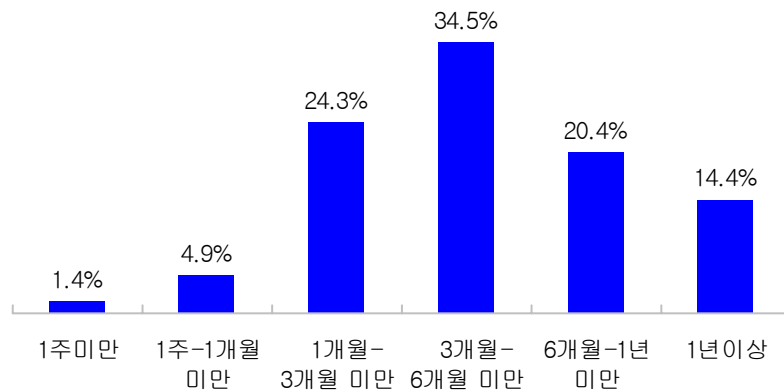
주) 도심권 : 종로구, 중구, 용산구  
 동북권 : 성동구, 광진구, 동대문구, 중랑구, 성북구, 강북구, 도봉구, 노원구  
 서북권 : 은평구, 서대문구, 마포구  
 서남권 : 양천구, 강서구, 구로구, 금천구, 영등포구, 동작구, 관악구  
 동남권 : 서초구, 강남구, 송파구, 강동구



## 6) 향후 평생학습 프로그램 참여 시 걱정 기간(Base=참여 의향자)

<표 3-49> 향후 평생학습 프로그램 참여 시 걱정 기간

| 응답 항목      | 빈도수(명) | %    |
|------------|--------|------|
| 1주 미만      | 12     | 1.4  |
| 1주~1개월 미만  | 41     | 4.9  |
| 1개월~3개월 미만 | 203    | 24.3 |
| 3개월~6개월 미만 | 288    | 34.5 |
| 6개월~1년 미만  | 170    | 20.4 |
| 1년 이상      | 120    | 14.4 |



향후 평생학습과 관련된 교육을 받을 경우 걱정하는 교육기간에 대해서 ‘1개월에서 6개월 미만’ 응답이 34.5%로 가장 높게 나타났으며, ‘1개월에서 3개월 미만’이 24.3%, ‘6개월에서 1년 미만’이 20.4%로 나타났다. 반면, ‘1년 이상’(14.4%)과 ‘1주 미만’(1.4%)은 상대적으로 낮은 분포를 보이고 있다.

<표 3-50> 응답자 특성별 향후 평생학습 프로그램 참여 시 적정 기간

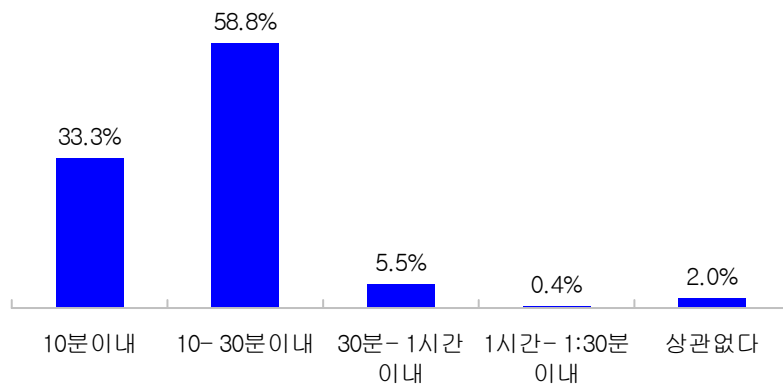
|                   |        | 사례수  | 1주미만 | 1주-1개월<br>미만 | 1개월-3개월<br>미만 | 3개월-6개월<br>미만 | 6개월-<br>1년미만 | 1년이상  |
|-------------------|--------|------|------|--------------|---------------|---------------|--------------|-------|
| 전 체               |        | 834명 | 1.4% | 4.9%         | 24.3%         | 34.5%         | 20.4%        | 14.4% |
| 연령별               | 25-29세 | 138  | 2.2  | 3.6          | 29.7          | 32.6          | 18.8         | 13.0  |
|                   | 30-34세 | 138  | 0.7  | 10.9         | 23.9          | 31.2          | 23.2         | 10.1  |
|                   | 35-39세 | 121  | 2.5  | 6.6          | 25.6          | 38.0          | 16.5         | 10.7  |
|                   | 40-44세 | 119  | 2.5  | 4.2          | 23.5          | 34.5          | 16.8         | 18.5  |
|                   | 45-49세 | 114  | 1.8  | 3.5          | 18.4          | 36.8          | 19.3         | 20.2  |
|                   | 50-54세 | 82   | 0.0  | 3.7          | 26.8          | 37.8          | 22.0         | 9.8   |
|                   | 55-59세 | 69   | 0.0  | 1.4          | 21.7          | 31.9          | 23.2         | 21.7  |
|                   | 60-64세 | 53   | 0.0  | 0.0          | 22.6          | 34.0          | <b>30.2</b>  | 13.2  |
| 지역별               | 종로구    | 10   | 0.0  | 10.0         | 60.0          | 20.0          | 0.0          | 10.0  |
|                   | 중구     | 12   | 0.0  | 0.0          | 50.0          | 25.0          | 25.0         | 0.0   |
|                   | 용산구    | 22   | 0.0  | 9.1          | 31.8          | 36.4          | 18.2         | 4.5   |
|                   | 성동구    | 24   | 0.0  | 20.8         | 54.2          | 25.0          | 0.0          | 0.0   |
|                   | 광진구    | 34   | 2.9  | 2.9          | 23.5          | <b>58.8</b>   | 8.8          | 2.9   |
|                   | 동대문구   | 35   | 0.0  | 5.7          | 22.9          | <b>51.4</b>   | 14.3         | 5.7   |
|                   | 중랑구    | 37   | 5.4  | 8.1          | 16.2          | 35.1          | 10.8         | 24.3  |
|                   | 성북구    | 37   | 2.7  | 24.3         | 27.0          | 32.4          | 0.0          | 13.5  |
|                   | 강북구    | 33   | 0.0  | 3.0          | 6.1           | 24.2          | <b>30.3</b>  | 36.4  |
|                   | 도봉구    | 27   | 0.0  | 7.4          | <b>55.6</b>   | 33.3          | 3.7          | 0.0   |
|                   | 노원구    | 51   | 0.0  | 0.0          | 29.4          | 47.1          | 19.6         | 3.9   |
|                   | 은평구    | 39   | 0.0  | 2.6          | 23.1          | 17.9          | <b>33.3</b>  | 23.1  |
|                   | 서대문구   | 30   | 0.0  | 0.0          | 26.7          | <b>56.7</b>   | 6.7          | 10.0  |
|                   | 마포구    | 32   | 0.0  | 0.0          | 0.0           | 15.6          | <b>56.3</b>  | 28.1  |
|                   | 양천구    | 28   | 0.0  | 7.1          | 17.9          | 35.7          | 25.0         | 14.3  |
|                   | 강서구    | 47   | 0.0  | 0.0          | <b>46.8</b>   | 31.9          | 17.0         | 4.3   |
|                   | 구로구    | 27   | 3.7  | 7.4          | 0.0           | 29.6          | 3.7          | 55.6  |
|                   | 금천구    | 16   | 12.5 | 6.3          | 12.5          | 6.3           | 12.5         | 50.0  |
|                   | 영등포구   | 37   | 0.0  | 0.0          | <b>40.5</b>   | 32.4          | 16.2         | 10.8  |
|                   | 동작구    | 42   | 0.0  | 0.0          | 33.3          | <b>57.1</b>   | 9.5          | 0.0   |
|                   | 관악구    | 34   | 5.9  | 2.9          | 2.9           | 17.6          | <b>58.8</b>  | 11.8  |
|                   | 서초구    | 38   | 0.0  | 5.3          | <b>44.7</b>   | 28.9          | 10.5         | 10.5  |
| 강남구               | 53     | 0.0  | 3.8  | 7.5          | 32.1          | <b>32.1</b>   | 24.5         |       |
| 송파구               | 57     | 5.3  | 7.0  | 17.5         | <b>52.6</b>   | 12.3          | 5.3          |       |
| 강동구               | 32     | 0.0  | 0.0  | 0.0          | 6.3           | <b>65.6</b>   | 28.1         |       |
| 권역별 <sup>주)</sup> | 도심권    | 44   | 0.0  | 6.8          | <b>43.2</b>   | 29.5          | 15.9         | 4.5   |
|                   | 동북권    | 278  | 1.4  | 8.3          | 27.7          | 39.6          | 11.9         | 11.2  |
|                   | 서북권    | 101  | 0.0  | 1.0          | 16.8          | 28.7          | <b>32.7</b>  | 20.8  |
|                   | 서남권    | 231  | 2.2  | 2.6          | 25.5          | 32.9          | 20.8         | 16.0  |
|                   | 동남권    | 180  | 1.7  | 4.4          | 17.2          | 33.3          | 27.2         | 16.1  |

주) 도심권 : 종로구, 중구, 용산구  
 동북권 : 성동구, 광진구, 동대문구, 중랑구, 성북구, 강북구, 도봉구, 노원구  
 서북권 : 은평구, 서대문구, 마포구  
 서남권 : 양천구, 강서구, 구로구, 금천구, 영등포구, 동작구, 관악구  
 동남권 : 서초구, 강남구, 송파구, 강동구

7) 향후 평생학습 프로그램 참여 시 적정 이동시간(Base=참여 의향자)

<표 3-51> 향후 평생학습 프로그램 참여 시 적정 이동시간

| 응답 항목          | 빈도수(명) | %    |
|----------------|--------|------|
| 10분 이내         | 278    | 33.3 |
| 10~30분 이내      | 490    | 58.8 |
| 30분~1시간 이내     | 46     | 5.5  |
| 1시간~1시간 30분 이내 | 3      | 0.4  |
| 상관없다           | 17     | 2.0  |



한편, 향후 평생학습 관련 교육 시 적정 이동시간으로 ‘10분에서 30분 이내’(58.8%)와 ‘10분 이내’(33.3%) 등 30분 이내의 짧은 소요시간을 가장 선호하는 것으로 나타났다. 특히 서남권 및 동남권은 10분 이내의 짧은 소요시간 비율이 높게 나타나 주목되고 있다.

<표 3-52> 응답자 특성별 향후 평생학습 프로그램 참여 시 적정 이동시간

|                   |        | 사례수         | 10분이내       | 10-30분이내     | 30분-1시간<br>이내 | 1시간-1:30<br>분 이내 | 상관없다 |
|-------------------|--------|-------------|-------------|--------------|---------------|------------------|------|
| 전 체               |        | 834명        | 33.3%       | 58.8%        | 5.5%          | 0.4%             | 2.0% |
| 연령별               | 25-29세 | 138         | 23.2        | 63.0         | 8.7           | 1.4              | 3.6  |
|                   | 30-34세 | 138         | 30.4        | 64.5         | 2.2           | 0.0              | 2.9  |
|                   | 35-39세 | 121         | 28.9        | 62.0         | 6.6           | 0.0              | 2.5  |
|                   | 40-44세 | 119         | 34.5        | 58.0         | 5.0           | 0.0              | 2.5  |
|                   | 45-49세 | 114         | 35.1        | 57.0         | 7.0           | 0.9              | 0.0  |
|                   | 50-54세 | 82          | <b>45.1</b> | 48.8         | 4.9           | 0.0              | 1.2  |
|                   | 55-59세 | 69          | 37.7        | 56.5         | 4.3           | 0.0              | 1.4  |
|                   | 60-64세 | 53          | <b>47.2</b> | 49.1         | 3.8           | 0.0              | 0.0  |
| 지역별               | 종로구    | 10          | 20.0        | 60.0         | 10.0          | 0.0              | 10.0 |
|                   | 중구     | 12          | 0.0         | 75.0         | 25.0          | 0.0              | 0.0  |
|                   | 용산구    | 22          | 27.3        | 59.1         | 13.6          | 0.0              | 0.0  |
|                   | 성동구    | 24          | 29.2        | 62.5         | 8.3           | 0.0              | 0.0  |
|                   | 광진구    | 34          | 17.6        | 67.6         | 11.8          | 0.0              | 2.9  |
|                   | 동대문구   | 35          | 31.4        | 62.9         | 5.7           | 0.0              | 0.0  |
|                   | 중랑구    | 37          | 27.0        | 64.9         | 2.7           | 0.0              | 5.4  |
|                   | 성북구    | 37          | 2.7         | 94.6         | 2.7           | 0.0              | 0.0  |
|                   | 강북구    | 33          | <b>45.5</b> | 48.5         | 6.1           | 0.0              | 0.0  |
|                   | 도봉구    | 27          | 0.0         | <b>100.0</b> | 0.0           | 0.0              | 0.0  |
|                   | 노원구    | 51          | 21.6        | <b>70.6</b>  | 7.8           | 0.0              | 0.0  |
|                   | 은평구    | 39          | 23.1        | 69.2         | 7.7           | 0.0              | 0.0  |
|                   | 서대문구   | 30          | 30.0        | 30.0         | 16.7          | 10.0             | 13.3 |
|                   | 마포구    | 32          | 25.0        | <b>71.9</b>  | 3.1           | 0.0              | 0.0  |
|                   | 양천구    | 28          | 39.3        | 53.6         | 7.1           | 0.0              | 0.0  |
|                   | 강서구    | 47          | <b>46.8</b> | 53.2         | 0.0           | 0.0              | 0.0  |
|                   | 구로구    | 27          | <b>70.4</b> | 18.5         | 3.7           | 0.0              | 7.4  |
|                   | 금천구    | 16          | 75.0        | 12.5         | 6.3           | 0.0              | 6.3  |
|                   | 영등포구   | 37          | 43.2        | 51.4         | 2.7           | 0.0              | 2.7  |
|                   | 동작구    | 42          | 16.7        | <b>81.0</b>  | 0.0           | 0.0              | 2.4  |
| 관악구               | 34     | <b>47.1</b> | 50.0        | 0.0          | 0.0           | 2.9              |      |
| 서초구               | 38     | 28.9        | 63.2        | 0.0          | 0.0           | 7.9              |      |
| 강남구               | 53     | 45.3        | 47.2        | 7.5          | 0.0           | 0.0              |      |
| 송파구               | 57     | 40.4        | 50.9        | 8.8          | 0.0           | 0.0              |      |
| 강동구               | 32     | <b>68.8</b> | 31.3        | 0.0          | 0.0           | 0.0              |      |
| 권역별 <sup>주)</sup> | 도심권    | 44          | 18.2        | 63.6         | 15.9          | 0.0              | 2.3  |
|                   | 동북권    | 278         | 21.9        | <b>71.2</b>  | 5.8           | 0.0              | 1.1  |
|                   | 서북권    | 101         | 25.7        | 58.4         | 8.9           | 3.0              | 4.0  |
|                   | 서남권    | 231         | <b>44.6</b> | 50.6         | 2.2           | 0.0              | 2.6  |
|                   | 동남권    | 180         | <b>44.4</b> | 48.9         | 5.0           | 0.0              | 1.7  |

주) 도심권 : 종로구, 중구, 용산구  
 동북권 : 성동구, 광진구, 동대문구, 중랑구, 성북구, 강북구, 도봉구, 노원구  
 서북권 : 은평구, 서대문구, 마포구  
 서남권 : 양천구, 강서구, 구로구, 금천구, 영등포구, 동작구, 관악구  
 동남권 : 서초구, 강남구, 송파구, 강동구

8) 향후 평생학습 프로그램 참여 시 걱정 비용(Base=참여 의향자)

<표 3-53> 향후 평생학습 프로그램 참여 시 걱정 비용

| 응답 항목        | 빈도수(명) | %    |
|--------------|--------|------|
| 없음           | 177    | 21.2 |
| 10만원 미만      | 555    | 66.5 |
| 10만원~30만원 미만 | 91     | 10.9 |
| 30만원~50만원 미만 | 8      | 1.0  |
| 50~100만원 미만  | 1      | 0.1  |
| 100~200만원 미만 | 1      | 0.1  |
| 200만원 이상     | 1      | 0.1  |

서울시민들은 향후 평생학습 관련 교육 수강 시 소요비용으로 ‘10만원 미만’(66.5%)이 적정하다 의견을 보이고 있는 것으로 나타났다. 이어서 ‘무료’ 수강 의견도 21.2%로 나타나고 있어 10만원 미만 의견이 87.7%에 달하는 것으로 조사되었다.

반면, ‘10만원에서 30만원 미만’ 의견은 10.9%를 보이고 있으나, 30만원 이상 의견 비율은 미비한 것으로 나타나고 있다.

한편, 소득수준이 높을수록 적정 소요비용이 상대적으로 높게 인식되고 있는 것으로 나타나 주목되고 있다.

<표 3-54> 소득수준별 향후 평생학습 프로그램 참여 시 걱정 비용 (단위:%)

| 소득수준별     | 빈도수(명) | 무료          | 10만원 미만     | 10-30만원 미만  | 30-50만원 미만 | 50-100만원 미만 | 100-200만원 미만 | 200만원 이상 |
|-----------|--------|-------------|-------------|-------------|------------|-------------|--------------|----------|
| 전 체       | 834    | 21.2        | 66.5        | 10.9        | 1.0        | 0.1         | 0.1          | 0.1      |
| 200만원미만   | 87     | <b>24.1</b> | 66.7        | 5.7         | 2.3        | 1.1         | 0.0          | 0.0      |
| 200-299만원 | 344    | 23.0        | 67.4        | 9.6         | 0.0        | 0.0         | 0.0          | 0.0      |
| 300-399만원 | 279    | 23.7        | 62.7        | 11.1        | 2.2        | 0.0         | 0.4          | 0.0      |
| 400만원이상   | 124    | 8.9         | <b>72.6</b> | <b>17.7</b> | 0.0        | 0.0         | 0.0          | 0.8      |

<표 3-55> 응답자 특성별 향후 평생학습 프로그램 참여 시 적정 비용

|                   |        | 사례수         | 무료           | 10만원 미만      | 10-30만원 미만   | 30-50만원 미만  | 50-100만원 미만 | 100-200만원 미만 | 200만원 이상    |
|-------------------|--------|-------------|--------------|--------------|--------------|-------------|-------------|--------------|-------------|
| <b>전 체</b>        |        | <b>834명</b> | <b>21.2%</b> | <b>66.5%</b> | <b>10.9%</b> | <b>1.0%</b> | <b>0.1%</b> | <b>0.1%</b>  | <b>0.1%</b> |
| 연령별               | 25-29세 | 138         | 11.6         | 67.4         | 18.1         | 2.9         | 0.0         | 0.0          | 0.0         |
|                   | 30-34세 | 138         | 18.8         | 68.8         | 11.6         | 0.7         | 0.0         | 0.0          | 0.0         |
|                   | 35-39세 | 121         | 21.5         | 61.2         | 14.9         | 0.8         | 0.0         | 0.8          | 0.8         |
|                   | 40-44세 | 119         | 17.6         | 72.3         | 8.4          | 1.7         | 0.0         | 0.0          | 0.0         |
|                   | 45-49세 | 114         | 19.3         | 72.8         | 7.0          | 0.0         | 0.9         | 0.0          | 0.0         |
|                   | 50-54세 | 82          | 25.6         | 63.4         | 11.0         | 0.0         | 0.0         | 0.0          | 0.0         |
|                   | 55-59세 | 69          | <b>33.3</b>  | 63.8         | 2.9          | 0.0         | 0.0         | 0.0          | 0.0         |
|                   | 60-64세 | 53          | 41.5         | 52.8         | 5.7          | 0.0         | 0.0         | 0.0          | 0.0         |
| 지역별               | 종로구    | 10          | 20.0         | 60.0         | 20.0         | 0.0         | 0.0         | 0.0          | 0.0         |
|                   | 중구     | 12          | 33.3         | 66.7         | 0.0          | 0.0         | 0.0         | 0.0          | 0.0         |
|                   | 용산구    | 22          | 0.0          | 59.1         | 31.8         | 9.1         | 0.0         | 0.0          | 0.0         |
|                   | 성동구    | 24          | 8.3          | 58.3         | 33.3         | 0.0         | 0.0         | 0.0          | 0.0         |
|                   | 광진구    | 34          | 8.8          | 67.6         | 17.6         | 5.9         | 0.0         | 0.0          | 0.0         |
|                   | 동대문구   | 35          | 2.9          | <b>91.4</b>  | 5.7          | 0.0         | 0.0         | 0.0          | 0.0         |
|                   | 중랑구    | 37          | 10.8         | 73.0         | 16.2         | 0.0         | 0.0         | 0.0          | 0.0         |
|                   | 성북구    | 37          | 18.9         | 67.6         | 13.5         | 0.0         | 0.0         | 0.0          | 0.0         |
|                   | 강북구    | 33          | 0.0          | <b>100.0</b> | 0.0          | 0.0         | 0.0         | 0.0          | 0.0         |
|                   | 도봉구    | 27          | 0.0          | <b>92.6</b>  | 7.4          | 0.0         | 0.0         | 0.0          | 0.0         |
|                   | 노원구    | 51          | <b>90.2</b>  | 7.8          | 2.0          | 0.0         | 0.0         | 0.0          | 0.0         |
|                   | 은평구    | 39          | 17.9         | 71.8         | 10.3         | 0.0         | 0.0         | 0.0          | 0.0         |
|                   | 서대문구   | 30          | 43.3         | 30.0         | 16.7         | 6.7         | 0.0         | 0.0          | 3.3         |
|                   | 마포구    | 32          | 6.3          | <b>90.6</b>  | 3.1          | 0.0         | 0.0         | 0.0          | 0.0         |
|                   | 양천구    | 28          | <b>35.7</b>  | 53.6         | 7.1          | 0.0         | 3.6         | 0.0          | 0.0         |
|                   | 강서구    | 47          | 21.3         | 61.7         | 17.0         | 0.0         | 0.0         | 0.0          | 0.0         |
|                   | 구로구    | 27          | 11.1         | 74.1         | 11.1         | 3.7         | 0.0         | 0.0          | 0.0         |
|                   | 금천구    | 16          | 12.5         | <b>87.5</b>  | 0.0          | 0.0         | 0.0         | 0.0          | 0.0         |
|                   | 영등포구   | 37          | 29.7         | 62.2         | 5.4          | 0.0         | 0.0         | 2.7          | 0.0         |
|                   | 동작구    | 42          | 19.0         | 78.6         | 2.4          | 0.0         | 0.0         | 0.0          | 0.0         |
|                   | 관악구    | 34          | <b>38.2</b>  | 52.9         | 5.9          | 2.9         | 0.0         | 0.0          | 0.0         |
|                   | 서초구    | 38          | 10.5         | <b>81.6</b>  | 7.9          | 0.0         | 0.0         | 0.0          | 0.0         |
|                   | 강남구    | 53          | 13.2         | 64.2         | 22.6         | 0.0         | 0.0         | 0.0          | 0.0         |
| 송파구               | 57     | 12.3        | 71.9         | 15.8         | 0.0          | 0.0         | 0.0         | 0.0          |             |
| 강동구               | 32     | <b>34.4</b> | 65.6         | 0.0          | 0.0          | 0.0         | 0.0         | 0.0          |             |
| 권역별 <sup>주)</sup> | 도심권    | 44          | 13.6         | 61.4         | 20.5         | 4.5         | 0.0         | 0.0          | 0.0         |
|                   | 동북권    | 278         | 22.7         | 65.8         | 10.8         | 0.7         | 0.0         | 0.0          | 0.0         |
|                   | 서북권    | 101         | 21.8         | 65.3         | 9.9          | 2.0         | 0.0         | 0.0          | 1.0         |
|                   | 서남권    | 231         | 24.7         | 65.8         | 7.8          | 0.9         | 0.4         | 0.4          | 0.0         |
|                   | 동남권    | 180         | 16.1         | 70.6         | 13.3         | 0.0         | 0.0         | 0.0          | 0.0         |

주) 도심권 : 종로구, 중구, 용산구  
 동북권 : 성동구, 광진구, 동대문구, 중랑구, 성북구, 강북구, 도봉구, 노원구  
 서북권 : 은평구, 서대문구, 마포구  
 서남권 : 양천구, 강서구, 구로구, 금천구, 영등포구, 동작구, 관악구  
 동남권 : 서초구, 강남구, 송파구, 강동구

9) 향후 평생학습 프로그램 참여 시 애로사항(Base=참여 의향자)

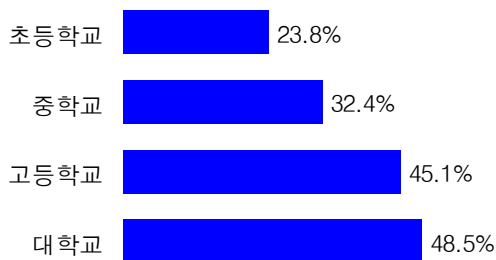
<표 3-56> 향후 평생학습 프로그램 참여 시 애로사항

| 응답 항목              | 빈도수(명) | %    |
|--------------------|--------|------|
| 시간적인 여유가 없음        | 378    | 45.3 |
| 교육에 대한 안내 및 정보가 부족 | 107    | 12.8 |
| 경제적인 문제            | 90     | 10.8 |
| 교육의 필요성에 대한 인식이 부족 | 75     | 9.0  |
| 관심 있는 교육과정이 없음     | 68     | 8.2  |
| 평생교육시설이 부족         | 62     | 7.4  |
| 가까운 곳에 교육기관이 없음    | 30     | 3.6  |
| 신뢰가 가는 교육기관이 없음    | 21     | 2.5  |
| 건강상의 이유            | 2      | 0.2  |
| 강사진의 전문성 결여        | 1      | 0.1  |

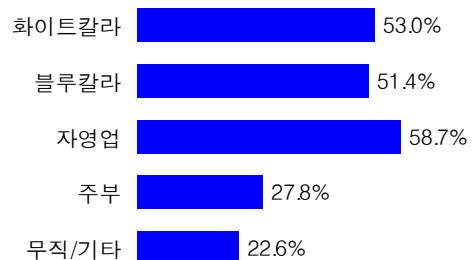
평생학습 참여 의향자(834명) 10명 중 4명 이상(45.3%)은 평생교육 참여에 있어 가장 큰 애로사항으로 시간적인 여유가 없음을 꼽았다. 그 다음으로 교육에 대한 정보 부족(12.8%), 경제적인 문제(10.8%) 등의 순으로 높게 지적되었다.

특히 시간적 여유가 없어서란 응답은 남성(50.9%), 고학력층 및 자영업(58.7%) 종사자에서 상대적으로 높게 나타난 반면, 여성(40.5%), 저학력층, 주부(27.8%) 계층에서는 낮은 비율을 보이는 특징을 보였다.

< 시간적 여유 없음 : 학력별 >



< 시간적 여유 없음 : 직업별 >



<표 3-57> 응답자 특성별 향후 평생학습 프로그램 참여 시 애로사항

|                   | 사례수    | 시간적 여유가 없어서 | 교육안내 및 정보 부족해서 | 경제적 문제 때문에  | 교육 필요성 인식부족 | 관심있는 교육과정 없어서 | 평생 교육시설 부족해서 |      |
|-------------------|--------|-------------|----------------|-------------|-------------|---------------|--------------|------|
| 전 체               | 834명   | 45.3%       | 12.8%          | 10.8%       | 9.0%        | 8.2%          | 7.4%         |      |
| 연령별               | 25-29세 | 138         | 48.6           | 8.0         | 8.0         | 10.9          | 10.9         | 5.8  |
|                   | 30-34세 | 138         | 47.1           | 14.5        | 10.1        | 7.2           | 10.9         | 7.2  |
|                   | 35-39세 | 121         | 46.3           | 14.0        | 13.2        | 6.6           | 7.4          | 6.6  |
|                   | 40-44세 | 119         | 49.6           | 10.1        | 7.6         | 10.1          | 5.9          | 8.4  |
|                   | 45-49세 | 114         | 46.5           | 14.9        | 10.5        | 5.3           | 7.9          | 7.0  |
|                   | 50-54세 | 82          | 43.9           | 15.9        | 11.0        | 7.3           | 4.9          | 12.2 |
|                   | 55-59세 | 69          | 36.2           | 11.6        | 17.4        | 11.6          | 7.2          | 4.3  |
|                   | 60-64세 | 53          | 32.1           | 17.0        | 13.2        | 18.9          | 7.5          | 9.4  |
| 지역별               | 종로구    | 10          | 40.0           | 40.0        | 10.0        | 10.0          | 0.0          | 0.0  |
|                   | 중구     | 12          | 16.7           | 16.7        | 8.3         | 25.0          | 8.3          | 0.0  |
|                   | 용산구    | 22          | 54.5           | 18.2        | 13.6        | 9.1           | 4.5          | 0.0  |
|                   | 성동구    | 24          | 29.2           | 16.7        | 12.5        | 4.2           | 8.3          | 20.8 |
|                   | 광진구    | 34          | 47.1           | 11.8        | 14.7        | 0.0           | 11.8         | 8.8  |
|                   | 동대문구   | 35          | <b>71.4</b>    | 8.6         | 2.9         | 2.9           | 11.4         | 2.9  |
|                   | 중랑구    | 37          | <b>73.0</b>    | 8.1         | 2.7         | 0.0           | 2.7          | 2.7  |
|                   | 성북구    | 37          | 45.9           | <b>24.3</b> | 2.7         | 13.5          | 5.4          | 5.4  |
|                   | 강북구    | 33          | 48.5           | 15.2        | 18.2        | 9.1           | 6.1          | 0.0  |
|                   | 도봉구    | 27          | 22.2           | <b>22.2</b> | 18.5        | 7.4           | 0.0          | 22.2 |
|                   | 노원구    | 51          | 45.1           | <b>23.5</b> | 2.0         | 13.7          | 7.8          | 3.9  |
|                   | 은평구    | 39          | <b>53.8</b>    | 5.1         | <b>25.6</b> | 2.6           | 5.1          | 2.6  |
|                   | 서대문구   | 30          | 43.3           | 6.7         | 13.3        | 3.3           | 13.3         | 13.3 |
|                   | 마포구    | 32          | 34.4           | 18.8        | 9.4         | 6.3           | 18.8         | 9.4  |
|                   | 양천구    | 28          | 21.4           | <b>21.4</b> | 10.7        | 0.0           | 32.1         | 7.1  |
|                   | 강서구    | 47          | 19.1           | 14.9        | 12.8        | 36.2          | 12.8         | 2.1  |
|                   | 구로구    | 27          | 48.1           | 0.0         | <b>33.3</b> | 3.7           | 0.0          | 11.1 |
|                   | 금천구    | 16          | 50.0           | 6.3         | 18.8        | 12.5          | 0.0          | 6.3  |
|                   | 영등포구   | 37          | 64.9           | 13.5        | 10.8        | 2.7           | 5.4          | 2.7  |
|                   | 동작구    | 42          | 45.2           | 2.4         | 2.4         | 7.1           | 2.4          | 21.4 |
| 관악구               | 34     | 26.5        | 8.8            | 5.9         | 26.5        | 8.8           | 11.8         |      |
| 서초구               | 38     | <b>60.5</b> | 15.8           | 2.6         | 5.3         | 0.0           | 2.6          |      |
| 강남구               | 53     | 43.4        | 13.2           | 9.4         | 5.7         | 11.3          | 7.5          |      |
| 송파구               | 57     | <b>56.1</b> | 0.0            | 15.8        | 7.0         | 10.5          | 5.3          |      |
| 강동구               | 32     | 37.5        | 15.6           | 6.3         | 12.5        | 6.3           | 15.6         |      |
| 권역별 <sup>주)</sup> | 도심권    | 44          | 40.9           | <b>22.7</b> | 11.4        | 13.6          | 4.5          | 0.0  |
|                   | 동북권    | 278         | 49.3           | 16.5        | 8.3         | 6.8           | 6.8          | 7.2  |
|                   | 서북권    | 101         | 44.6           | 9.9         | 16.8        | 4.0           | 11.9         | 7.9  |
|                   | 서남권    | 231         | 38.1           | 10.0        | 12.1        | 14.3          | 9.1          | 9.1  |
|                   | 동남권    | 180         | 50.0           | 10.0        | 9.4         | 7.2           | 7.8          | 7.2  |

주) 도심권 : 종로구, 중구, 용산구  
 동북권 : 성동구, 광진구, 동대문구, 중랑구, 성북구, 강북구, 도봉구, 노원구  
 서북권 : 은평구, 서대문구, 마포구  
 서남권 : 양천구, 강서구, 구로구, 금천구, 영등포구, 동작구, 관악구  
 동남권 : 서초구, 강남구, 송파구, 강동구

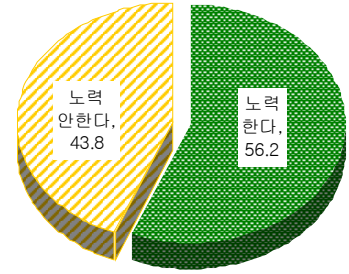


## 4. 서울시의 평생학습정책 활성화에 대한 의견

### 1) 서울시 교육 기관의 평생학습 활성화 노력

<표 3-58> 서울시 교육 기관의 평생학습 활성화 노력

| 응답 항목             | %    |      |
|-------------------|------|------|
| 매우 많은 노력을 기울이고 있다 | 2.3  | 56.2 |
| 다소 노력하고 있는 편      | 53.9 |      |
| 별로 노력하고 있지 않은 편   | 41.5 | 43.8 |
| 전혀 노력하고 있지 못하다    | 2.3  |      |

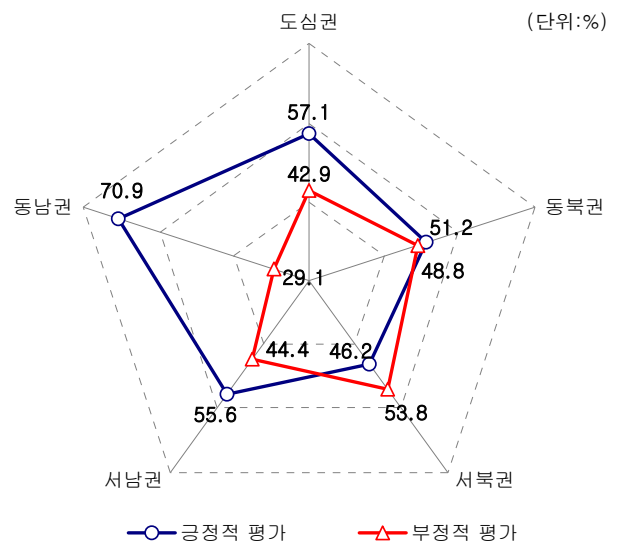


서울시민의 과반수 이상(56.2%)은 평생교육 관련 교육 기관들이 평생학습정책을 활성화시키기 위한 노력을 기울이고 있다(매우 많이 노력함 2.3% + 다소 노력하는 편 53.9%)는 긍정적 평가를 보여주었으나, 노력하지 않고 있다(전혀 노력하지 않음 2.3% + 별로 노력하지 않음 41.5%)는 부정적 평가도 43.8%로 비중있게 나타났다.

한편 긍정적 평가는 여성(62.0%), 50-54세(69.3%), 주부(67.6%), 평생교육 경험자(68.3%) 계층에서 상대적으로 높게 나타났다.

특히 권역별로 살펴보면, 긍정적 의견은 서초구(71.8%), 강남구(85.7%), 강동구(75.6%) 등 동남권(70.9%)에서 상대적으로 높은 비율을 보인 반면, 부정적 의견은 서대문구(70.6%), 은평구(50.0%) 등 서북권(53.8%)에서 높게 나타났다.

< 권역별 서울시 교육 기관의 평생학습 활성화 노력 >



<표 3-59> 응답자 특성별 서울시 교육 기관의 평생학습 활성화 노력

|     |        | 사례수   | 매우 노력 | 다소 노력 | 별로 노력안함 | 전혀 노력안함     | 긍정적         | 부정적         |
|-----|--------|-------|-------|-------|---------|-------------|-------------|-------------|
| 전 체 |        | 1000명 | 2.3%  | 53.9% | 41.5%   | 2.3%        | 56.2%       | 43.8%       |
| 연령별 | 25-29세 | 156   | 2.6   | 49.4  | 43.6    | 4.5         | 51.9        | 48.1        |
|     | 30-34세 | 168   | 0.6   | 50.0  | 47.6    | 1.8         | 50.6        | 49.4        |
|     | 35-39세 | 142   | 2.8   | 53.5  | 40.1    | 3.5         | 56.3        | 43.7        |
|     | 40-44세 | 145   | 2.8   | 55.2  | 40.0    | 2.1         | 57.9        | 42.1        |
|     | 45-49세 | 136   | 2.2   | 53.7  | 43.4    | 0.7         | 55.9        | 44.1        |
|     | 50-54세 | 101   | 4.0   | 65.3  | 30.7    | 0.0         | <b>69.3</b> | 30.7        |
|     | 55-59세 | 86    | 1.2   | 54.7  | 41.9    | 2.3         | 55.8        | 44.2        |
|     | 60-64세 | 66    | 3.0   | 54.5  | 39.4    | 3.0         | 57.6        | 42.4        |
| 지역별 | 종로구    | 16    | 6.3   | 56.3  | 37.5    | 0.0         | 62.5        | 37.5        |
|     | 중구     | 16    | 6.3   | 50.0  | 43.8    | 0.0         | 56.3        | 43.8        |
|     | 용산구    | 24    | 0.0   | 54.2  | 45.8    | 0.0         | 54.2        | 45.8        |
|     | 성동구    | 32    | 12.5  | 40.6  | 37.5    | 9.4         | 53.1        | 46.9        |
|     | 광진구    | 37    | 0.0   | 54.1  | 37.8    | 8.1         | 54.1        | 45.9        |
|     | 동대문구   | 38    | 2.6   | 55.3  | 39.5    | 2.6         | 57.9        | 42.1        |
|     | 중랑구    | 41    | 7.3   | 39.0  | 46.3    | 7.3         | 46.3        | <b>53.7</b> |
|     | 성북구    | 45    | 0.0   | 66.7  | 33.3    | 0.0         | <b>66.7</b> | 33.3        |
|     | 강북구    | 37    | 0.0   | 45.9  | 51.4    | 2.7         | 45.9        | <b>54.1</b> |
|     | 도봉구    | 36    | 0.0   | 25.0  | 75.0    | 0.0         | 25.0        | <b>75.0</b> |
|     | 노원구    | 60    | 1.7   | 53.3  | 41.7    | 3.3         | 55.0        | 45.0        |
|     | 은평구    | 46    | 4.3   | 45.7  | 47.8    | 2.2         | 50.0        | 50.0        |
|     | 서대문구   | 34    | 5.9   | 23.5  | 64.7    | 5.9         | 29.4        | <b>70.6</b> |
|     | 마포구    | 37    | 2.7   | 54.1  | 43.2    | 0.0         | 56.8        | 43.2        |
|     | 양천구    | 45    | 0.0   | 53.3  | 42.2    | 4.4         | 53.3        | 46.7        |
|     | 강서구    | 53    | 0.0   | 41.5  | 56.6    | 1.9         | 41.5        | <b>58.5</b> |
|     | 구로구    | 41    | 0.0   | 61.0  | 39.0    | 0.0         | 61.0        | 39.0        |
|     | 금천구    | 26    | 0.0   | 46.2  | 42.3    | 11.5        | 46.2        | <b>53.8</b> |
|     | 영등포구   | 40    | 0.0   | 67.5  | 32.5    | 0.0         | <b>67.5</b> | 32.5        |
|     | 동작구    | 45    | 0.0   | 71.1  | 28.9    | 0.0         | <b>71.1</b> | 28.9        |
|     | 관악구    | 52    | 0.0   | 50.0  | 50.0    | 0.0         | 50.0        | 50.0        |
|     | 서초구    | 39    | 5.1   | 66.7  | 28.2    | 0.0         | <b>71.8</b> | 28.2        |
|     | 강남구    | 56    | 5.4   | 80.4  | 14.3    | 0.0         | <b>85.7</b> | 14.3        |
| 송파구 | 59     | 0.0   | 52.5  | 45.8  | 1.7     | 52.5        | 47.5        |             |
| 강동구 | 45     | 4.4   | 71.1  | 24.4  | 0.0     | <b>75.6</b> | 24.4        |             |
| 학력별 | 초등학교   | 24    | 4.2   | 45.8  | 50.0    | 0.0         | 50.0        | 50.0        |
|     | 중학교    | 48    | 2.1   | 29.2  | 64.6    | 4.2         | 31.3        | <b>68.8</b> |
|     | 고등학교   | 567   | 1.9   | 55.6  | 40.2    | 2.3         | 57.5        | 42.5        |
|     | 대학교    | 361   | 2.8   | 55.1  | 39.9    | 2.2         | 57.9        | 42.1        |

## 2) 서울시 평생학습정책 활성화를 위한 중요 요인

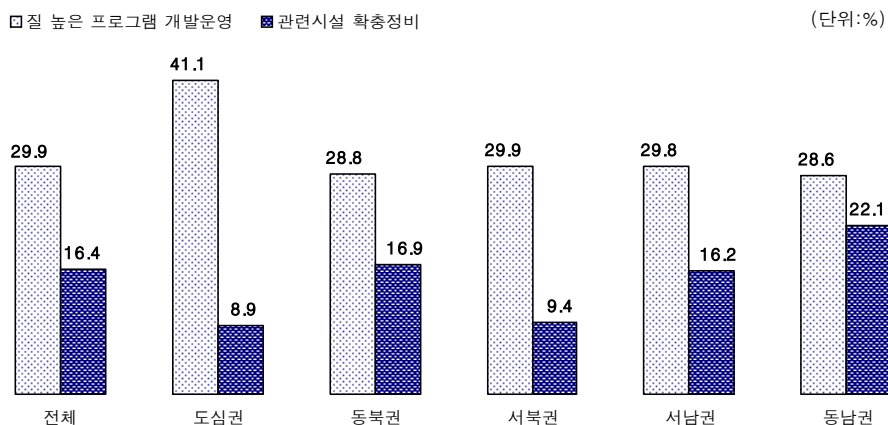
<표 3-60> 서울시 평생학습정책 활성화를 위한 중요 요인

| 응답 항목                      | 1순위(%) | 종합순위(%) |
|----------------------------|--------|---------|
| 질 높은 교육 프로그램 개발, 운영        | 29.9   | 47.9    |
| 평생교육 관련 시설의 확충 및 정비        | 16.4   | 30.8    |
| 다양한 계층의 평생교육 참여 기회 확대      | 15.7   | 32.4    |
| 평생교육 필요성에 대한 인식 확대         | 15.1   | 30.7    |
| 평생교육 참여에 소요되는 비용 일부 지원     | 6.0    | 11.6    |
| 평생교육 수료자에 대한 사회적 인정, 혜택 부여 | 5.9    | 15.1    |
| 평생교육 담당자의 전문성 확보           | 4.9    | 12.8    |
| 정보통신을 이용한 열린 평생교육 체제 구축    | 3.4    | 10.0    |
| 교육 프로그램에 대한 홍보             | 2.7    | 8.7     |

서울시민은 평생학습정책 활성화를 위한 중요 요인으로 학습자의 요구가 반영된 질 높은 교육 프로그램 개발, 운영(1순위 29.9%, 종합순위 47.9%) 을 최우선으로 꼽았다. 그 다음으로 평생교육 관련 시설의 확충 및 정비(1순위 16.4%, 종합순위 30.8%), 다양한 계층의 평생교육 참여 기회 확대(1순위 15.7%, 종합순위 32.4%), 평생교육 필요성에 대한 인식 확대(1순위 15.1%, 종합순위 30.7%) 등의 순으로 높게 응답되었다.

응답자 특성별로 살펴보면(1순위 응답 기준), 질 높은 프로그램 개발, 운영 의견은 대학교(34.1%), 용산구(54.2%) 등 도심권(41.1%) 거주자, 400만원 이상(42.4%) 소득자에서, 관련시설 확충 및 정비 의견은 25-29세(21.8%), 송파구(25.4%), 강동구(31.1%) 등 동남권(22.1%) 거주자, 저학력층에서 상대적으로 높은 비율을 보였다.

< 권역별 서울시 평생학습정책 활성화를 위한 중요 요인(1순위 응답) >



<표 3-61> 응답자 특성별 서울시 평생학습정책 활성화를 위한 중요 요인(1순위 응답)

| 1순위               | 사례수    | 질 높은 프로그램 개발운영 | 관련시설 확충정비   | 참여기회 확대     | 필요성 인식확대    | 소요비용 일부지원 | 사회적 인정 혜택부여 | 담당자 전문성 확보 |      |
|-------------------|--------|----------------|-------------|-------------|-------------|-----------|-------------|------------|------|
| 전 체               | 1000명  | 29.9%          | 16.4%       | 15.7%       | 15.1%       | 6.0%      | 5.9%        | 4.9%       |      |
| 연령별               | 25-29세 | 156            | 27.6        | <b>21.8</b> | 16.7        | 17.3      | 2.6         | 6.4        | 3.2  |
|                   | 30-34세 | 168            | 31.0        | 16.1        | 9.5         | 20.2      | 5.4         | 8.3        | 4.2  |
|                   | 35-39세 | 142            | 32.4        | 15.5        | 15.5        | 14.8      | 5.6         | 6.3        | 3.5  |
|                   | 40-44세 | 145            | 35.2        | 15.2        | 20.0        | 12.4      | 4.1         | 4.1        | 4.8  |
|                   | 45-49세 | 136            | 30.1        | 13.2        | 14.7        | 14.7      | 4.4         | 8.8        | 5.9  |
|                   | 50-54세 | 101            | 25.7        | 17.8        | 19.8        | 9.9       | 10.9        | 2.0        | 8.9  |
|                   | 55-59세 | 86             | 23.3        | 12.8        | 16.3        | 14.0      | 11.6        | 4.7        | 8.1  |
|                   | 60-64세 | 66             | 30.3        | 18.2        | 15.2        | 13.6      | 9.1         | 3.0        | 1.5  |
| 지역별               | 종로구    | 16             | 31.3        | 18.8        | 31.3        | 0.0       | 12.5        | 0.0        | 0.0  |
|                   | 중구     | 16             | 31.3        | 6.3         | 6.3         | 18.8      | 12.5        | 6.3        | 0.0  |
|                   | 용산구    | 24             | 54.2        | 4.2         | 4.2         | 29.2      | 4.2         | 4.2        | 0.0  |
|                   | 성동구    | 32             | 31.3        | 15.6        | 9.4         | 15.6      | 9.4         | 3.1        | 6.3  |
|                   | 광진구    | 37             | 32.4        | 16.2        | 8.1         | 10.8      | 10.8        | 5.4        | 2.7  |
|                   | 동대문구   | 38             | 39.5        | 10.5        | 13.2        | 10.5      | 7.9         | 2.6        | 2.6  |
|                   | 중랑구    | 41             | <b>53.5</b> | 2.4         | 7.3         | 12.2      | 4.9         | 7.3        | 2.4  |
|                   | 성북구    | 45             | 28.9        | <b>28.9</b> | 2.2         | 22.2      | 0.0         | 6.7        | 8.9  |
|                   | 강북구    | 37             | 16.2        | <b>32.4</b> | 5.4         | 27.0      | 8.1         | 5.4        | 2.7  |
|                   | 도봉구    | 36             | 27.8        | 8.3         | <b>25.0</b> | 16.7      | 0.0         | 5.6        | 8.3  |
|                   | 노원구    | 60             | 6.7         | 18.3        | 18.3        | 33.3      | 15.0        | 5.0        | 3.3  |
|                   | 은평구    | 46             | <b>37.0</b> | 6.5         | 10.9        | 10.9      | 6.5         | 8.7        | 4.3  |
|                   | 서대문구   | 34             | 14.7        | 20.6        | 20.6        | 14.7      | 2.9         | 20.6       | 5.9  |
|                   | 마포구    | 37             | <b>35.1</b> | 2.7         | 18.9        | 16.2      | 8.1         | 8.1        | 8.1  |
|                   | 양천구    | 45             | 4.4         | 4.4         | <b>22.2</b> | 4.4       | 6.7         | 24.4       | 13.3 |
|                   | 강서구    | 53             | <b>50.9</b> | 13.2        | 9.4         | 20.8      | 0.0         | 0.0        | 3.8  |
|                   | 구로구    | 41             | 26.8        | <b>26.8</b> | <b>29.3</b> | 9.8       | 2.4         | 2.4        | 0.0  |
|                   | 금천구    | 26             | 7.7         | 15.4        | <b>53.8</b> | 7.7       | 7.7         | 3.8        | 0.0  |
|                   | 영등포구   | 40             | <b>55.0</b> | 20.0        | 5.0         | 5.0       | 0.0         | 2.5        | 2.5  |
|                   | 동작구    | 45             | 31.1        | <b>26.7</b> | 6.7         | 8.9       | 0.0         | 4.4        | 4.4  |
| 관악구               | 52     | 23.1           | 9.6         | <b>32.7</b> | 21.2        | 1.9       | 5.8         | 5.8        |      |
| 서초구               | 39     | 30.8           | 10.3        | <b>25.6</b> | 17.9        | 0.0       | 0.0         | 7.7        |      |
| 강남구               | 56     | 28.6           | 19.6        | 16.1        | 10.7        | 16.1      | 3.6         | 5.4        |      |
| 송파구               | 59     | 39.0           | <b>25.4</b> | 8.5         | 8.5         | 13.6      | 1.7         | 1.7        |      |
| 강동구               | 45     | 13.3           | 31.1        | 15.6        | 15.6        | 0.0       | 8.9         | 13.3       |      |
| 권역별 <sup>주)</sup> | 도심권    | 56             | <b>41.1</b> | 8.9         | 12.5        | 17.9      | 8.9         | 3.6        | 0.0  |
|                   | 동북권    | 326            | 28.8        | 16.9        | 11.3        | 19.6      | 7.4         | 5.2        | 4.6  |
|                   | 서북권    | 117            | 29.9        | 9.4         | 16.2        | 13.7      | 6.0         | 12.0       | 6.0  |
|                   | 서남권    | 302            | 29.8        | 16.2        | <b>20.9</b> | 11.9      | 2.3         | 6.3        | 4.6  |
| 동남권               | 199    | 28.6           | 22.1        | 15.6        | 12.6        | 8.5       | 3.5         | 6.5        |      |

주) 도심권 : 종로구, 중구, 용산구  
 동북권 : 성동구, 광진구, 동대문구, 중랑구, 성북구, 강북구, 도봉구, 노원구  
 서북권 : 은평구, 서대문구, 마포구  
 서남권 : 양천구, 강서구, 구로구, 금천구, 영등포구, 동작구, 관악구  
 동남권 : 서초구, 강남구, 송파구, 강동구

### 3) 서울시 평생학습정책 활성화를 위한 우선 투자 교육분야

<표 3-62> 서울시 평생학습정책 활성화를 위한 우선 투자 교육분야

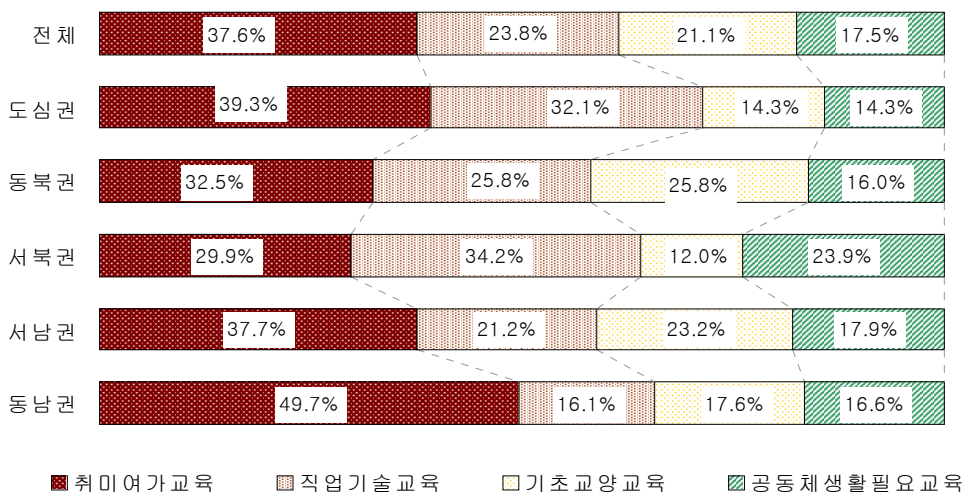
| 응답 항목            | 빈도수(명) | %    |
|------------------|--------|------|
| 취미 여가교육          | 376    | 37.6 |
| 직업기술교육           | 238    | 23.8 |
| 기초 및 교양교육        | 211    | 21.1 |
| 시민공동체 생활에 필요한 교육 | 175    | 17.5 |

평생학습정책 활성화를 위한 최우선 투자 분야에 대해 서울시민의 37.6%는 개인 취미 여가교육 분야를 꼽았다. 그 다음으로 직업기술교육(23.8%), 기초 및 교양교육(21.1%), 시민공동체 생활에 필요한 교육(17.5%)의 순으로 높게 응답되었다.

취미여가교육 의견은 45-49세(44.9%), 중학교(50.0%) 계층에서, 직업기술교육 응답은 남성(28.1%), 25-29세(31.4%) 및 35-39세(30.3%), 대학교(29.6%), 화이트칼라(35.0%) 종사자에서, 기초교양교육은 고연령층, 초등학교(25.0%), 자영업(27.3%) 종사자에서 상대적으로 높게 나타났다.

특히 권역별로 살펴보면, 동남권(49.7%)에서는 취미여가교육을, 도심권(32.1%) 및 서북권(34.2%)에서는 직업기술교육을, 동북권(25.8%) 및 서남권(23.2%)에서는 기초교양교육을 최우선 투자 분야로 꼽은 것으로 나타나 지역별 인식의 차이를 볼 수 있다.

< 권역별 서울시 평생학습정책 활성화를 위한 우선 투자 교육분야 >



<표 3-63> 응답자 특성별 서울시 평생학습정책 활성화를 위한 우선 투자 교육분야

|     |        | 사례수         | 취미 여가교육     | 직업 기술교육     | 기초 교양교육     | 공동체 생활<br>필요교육 |
|-----|--------|-------------|-------------|-------------|-------------|----------------|
| 전 체 |        | 1000명       | 37.6%       | 23.8%       | 21.1%       | 17.5%          |
| 연령별 | 25-29세 | 156         | 40.4        | <b>31.4</b> | 17.9        | 10.3           |
|     | 30-34세 | 168         | 38.1        | 29.8        | 17.3        | 14.9           |
|     | 35-39세 | 142         | 29.6        | <b>30.3</b> | 19.0        | 21.1           |
|     | 40-44세 | 145         | 33.8        | 25.5        | 20.7        | 20.0           |
|     | 45-49세 | 136         | <b>44.9</b> | 16.9        | 20.6        | 17.6           |
|     | 50-54세 | 101         | 36.6        | 18.8        | <b>27.7</b> | 16.8           |
|     | 55-59세 | 86          | 41.9        | 8.1         | 24.4        | <b>25.6</b>    |
|     | 60-64세 | 66          | 36.4        | 15.2        | 30.3        | 18.2           |
| 지역별 | 종로구    | 16          | 62.5        | 12.5        | 12.5        | 12.5           |
|     | 중구     | 16          | 25.0        | 37.5        | 12.5        | <b>25.0</b>    |
|     | 용산구    | 24          | 33.3        | <b>41.7</b> | 16.7        | 8.3            |
|     | 성동구    | 32          | 28.1        | 28.1        | 18.8        | <b>25.0</b>    |
|     | 광진구    | 37          | 37.8        | 29.7        | 13.5        | 18.9           |
|     | 동대문구   | 38          | 23.7        | 13.2        | <b>52.6</b> | 10.5           |
|     | 중랑구    | 41          | 34.1        | 39.0        | 14.6        | 12.2           |
|     | 성북구    | 45          | 20.0        | 11.1        | <b>55.6</b> | 13.3           |
|     | 강북구    | 37          | 37.8        | 27.0        | 10.8        | <b>24.3</b>    |
|     | 도봉구    | 36          | 13.9        | <b>41.7</b> | 27.8        | 16.7           |
|     | 노원구    | 60          | <b>53.3</b> | 21.7        | 13.3        | 11.7           |
|     | 은평구    | 46          | 32.6        | 30.4        | 4.3         | <b>32.6</b>    |
|     | 서대문구   | 34          | 29.4        | 35.3        | 11.8        | 23.5           |
|     | 마포구    | 37          | 27.0        | 37.8        | 21.6        | 13.5           |
|     | 양천구    | 45          | 15.6        | 33.3        | 26.7        | 24.4           |
|     | 강서구    | 53          | 37.7        | 32.1        | 15.1        | 15.1           |
|     | 구로구    | 41          | 36.6        | 19.5        | 24.4        | 19.5           |
|     | 금천구    | 26          | 26.9        | 11.5        | 26.9        | <b>34.6</b>    |
|     | 영등포구   | 40          | <b>42.5</b> | 15.0        | 27.5        | 15.0           |
|     | 동작구    | 45          | <b>57.8</b> | 8.9         | <b>31.1</b> | 2.2            |
|     | 관악구    | 52          | 42.3        | 21.2        | 15.4        | 21.2           |
|     | 서초구    | 39          | <b>46.2</b> | 5.1         | <b>43.6</b> | 5.1            |
| 강남구 | 56     | <b>44.6</b> | 19.6        | 12.5        | 23.2        |                |
| 송파구 | 59     | <b>59.3</b> | 15.3        | 10.2        | 15.3        |                |
| 강동구 | 45     | <b>46.7</b> | 22.2        | 11.1        | 20.0        |                |

#### 4) 서울시 평생학습정책 활성화를 위한 교육기관 투자 분야

<표 3-64> 서울시 평생학습정책 활성화를 위한 교육기관 투자 분야

| 응답 항목             | 빈도수(명) | %    |
|-------------------|--------|------|
| 교육프로그램의 질 측면      | 252    | 25.2 |
| 다양한 교육 프로그램 개발 측면 | 233    | 23.3 |
| 우수한 강사 등 인력확보 측면  | 169    | 16.9 |
| 시설·장비 지원 측면       | 145    | 14.5 |
| 예산·재정 지원 측면       | 143    | 14.3 |
| 지역사회와의 협조관계 측면    | 37     | 3.7  |
| 정보화 측면            | 21     | 2.1  |

서울시 평생학습의 활성화를 위해 교육기관에 우선적으로 투자해야할 분야에 대해 질문한 결과, 교육프로그램의 질 측면(25.2%) 의견과 다양한 교육 프로그램 개발 측면(23.3%) 의견이 서로 엇갈리는 것으로 나타났다. 그 다음으로 이어서 우수한 강사 등 인력확보 측면(16.9%), 시설·장비 지원 측면(14.5%), 예산·재정 지원 측면(14.3%) 등의 순으로 높게 나타났다.

교육프로그램 질 측면을 우선적으로 투자해야한다는 의견은 25-29세(30.1%), 45-49세(33.8%), 중구(31.3%), 용산구(37.5%) 등 도심권(32.1%) 거주자, 블루칼라(31.6%) 종사자에서 상대적으로 높게 나타났다. 반면, 다양한 교육 프로그램 개발 의견은 55-59세(29.1%), 은평구(28.3%), 마포구(32.4%) 등 서북권(27.4%) 거주자에서 상대적으로 높은 비율을 보였다.

<표 3-65> 권역별 서울시 평생학습정책 활성화를 위한 교육기관 투자 분야 (단위:%)

| 권역별 | 교육프로그램의 질   | 교육프로그램 개발   | 인력확보 | 시설·장비 지원    | 예산·재정 지원    | 지역사회 협조관계 | 정보화 |
|-----|-------------|-------------|------|-------------|-------------|-----------|-----|
| 전 체 | 25.2        | 23.3        | 16.9 | 14.5        | 14.3        | 3.7       | 2.1 |
| 도심권 | <b>32.1</b> | 12.5        | 14.3 | 12.5        | <b>23.2</b> | 3.6       | 1.8 |
| 동북권 | 21.8        | 25.2        | 17.8 | 12.0        | 14.1        | 6.1       | 3.1 |
| 서북권 | 23.9        | <b>27.4</b> | 18.8 | 7.7         | 16.2        | 5.1       | 0.9 |
| 서남권 | 26.5        | 24.8        | 17.5 | <b>20.9</b> | 7.9         | 0.3       | 2.0 |
| 동남권 | 27.6        | 18.6        | 14.1 | 13.6        | 20.6        | 4.0       | 1.5 |

<표 3-66> 응답자 특성별 서울시 평생학습정책 활성화를 위한 교육기관 투자 분야

|     |        | 사례수         | 프로그램<br>질   | 프로그램<br>개발  | 인력확보        | 시설장비<br>지원 | 예산재정<br>지원 | 지역사회<br>협조관계 | 정보화  |
|-----|--------|-------------|-------------|-------------|-------------|------------|------------|--------------|------|
| 전 체 |        | 1000명       | 25.2%       | 23.3%       | 16.9%       | 14.5%      | 14.3%      | 3.7%         | 2.1% |
| 연령별 | 25-29세 | 156         | <b>30.1</b> | 23.1        | 16.7        | 13.5       | 14.1       | 0.6          | 1.9  |
|     | 30-34세 | 168         | 25.6        | 19.0        | <b>20.2</b> | 12.5       | 16.7       | 3.0          | 3.0  |
|     | 35-39세 | 142         | 23.9        | 26.1        | 16.9        | 14.8       | 9.9        | 5.6          | 2.8  |
|     | 40-44세 | 145         | 23.4        | 23.4        | 22.8        | 13.1       | 11.0       | 2.8          | 3.4  |
|     | 45-49세 | 136         | <b>33.8</b> | 17.6        | 13.2        | 14.7       | 14.0       | 4.4          | 2.2  |
|     | 50-54세 | 101         | 20.8        | 26.7        | 11.9        | 18.8       | 14.9       | 5.9          | 1.0  |
|     | 55-59세 | 86          | 15.1        | <b>29.1</b> | 14.0        | 15.1       | 22.1       | 4.7          | 0.0  |
|     | 60-64세 | 66          | 21.2        | 27.3        | 15.2        | 16.7       | 15.2       | 4.5          | 0.0  |
| 지역별 | 종로구    | 16          | 25.0        | 6.3         | 12.5        | 18.8       | 25.0       | 12.5         | 0.0  |
|     | 중구     | 16          | 31.3        | 0.0         | 18.8        | 0.0        | 43.8       | 0.0          | 6.3  |
|     | 용산구    | 24          | 37.5        | 25.0        | 12.5        | 16.7       | 8.3        | 0.0          | 0.0  |
|     | 성동구    | 32          | 25.0        | 28.1        | 12.5        | 9.4        | 15.6       | 3.1          | 6.3  |
|     | 광진구    | 37          | 18.9        | <b>35.1</b> | 10.8        | 5.4        | 24.3       | 2.7          | 2.7  |
|     | 동대문구   | 38          | 18.4        | 28.9        | 10.5        | 34.2       | 5.3        | 2.6          | 0.0  |
|     | 중랑구    | 41          | 19.5        | 19.5        | 9.8         | 14.6       | 22.0       | 4.9          | 9.8  |
|     | 성북구    | 45          | 20.0        | 17.8        | <b>46.7</b> | 11.1       | 4.4        | 0.0          | 0.0  |
|     | 강북구    | 37          | 24.3        | <b>48.6</b> | 13.5        | 0.0        | 5.4        | 8.1          | 0.0  |
|     | 도봉구    | 36          | 8.3         | 16.7        | 19.4        | 8.3        | 19.4       | 27.8         | 0.0  |
|     | 노원구    | 60          | 33.3        | 15.0        | 15.0        | 11.7       | 16.7       | 3.3          | 5.0  |
|     | 은평구    | 46          | <b>30.4</b> | 28.3        | 10.9        | 8.7        | 15.2       | 4.3          | 2.2  |
|     | 서대문구   | 34          | <b>38.2</b> | 20.6        | 17.6        | 5.9        | 14.7       | 2.9          | 0.0  |
|     | 마포구    | 37          | 2.7         | <b>32.4</b> | <b>29.7</b> | 8.1        | 18.9       | 8.1          | 0.0  |
|     | 양천구    | 45          | <b>44.4</b> | 15.6        | 13.3        | 4.4        | 11.1       | 2.2          | 8.9  |
|     | 강서구    | 53          | 18.9        | 18.9        | <b>32.1</b> | 28.3       | 1.9        | 0.0          | 0.0  |
|     | 구로구    | 41          | 19.5        | <b>34.1</b> | 9.8         | 26.8       | 9.8        | 0.0          | 0.0  |
|     | 금천구    | 26          | 7.7         | <b>34.6</b> | 19.2        | 26.9       | 11.5       | 0.0          | 0.0  |
|     | 영등포구   | 40          | <b>37.5</b> | 17.5        | 2.5         | 27.5       | 15.0       | 0.0          | 0.0  |
|     | 동작구    | 45          | 13.3        | <b>33.3</b> | 11.1        | 33.3       | 8.9        | 0.0          | 0.0  |
|     | 관악구    | 52          | <b>36.5</b> | 25.0        | <b>28.8</b> | 3.8        | 1.9        | 0.0          | 3.8  |
|     | 서초구    | 39          | 23.1        | 25.6        | 7.7         | 5.1        | 33.3       | 5.1          | 0.0  |
|     | 강남구    | 56          | 28.6        | 16.1        | 14.3        | 17.9       | 16.1       | 1.8          | 5.4  |
|     | 송파구    | 59          | 27.1        | 11.9        | 8.5         | 18.6       | 30.5       | 3.4          | 0.0  |
| 강동구 | 45     | <b>31.1</b> | 24.4        | <b>26.7</b> | 8.9         | 2.2        | 6.7        | 0.0          |      |



## 5) 서울시 평생학습정책 활성화를 위한 필요 교육시설

<표 3-67> 서울시 평생학습정책 활성화를 위한 필요 교육시설

| 응답 항목          | 빈도수(명) | %    |
|----------------|--------|------|
| 성인들을 위한 평생학습센터 | 368    | 36.8 |
| 체육시설           | 130    | 13.0 |
| 가족공원           | 102    | 10.2 |
| 노인교실이나 노인대학    | 93     | 9.3  |
| 청소년 문화시설       | 91     | 9.1  |
| 시민대학           | 83     | 8.3  |
| 주부대학           | 79     | 7.9  |
| 체험학습장          | 54     | 5.4  |

응답자의 36.8%는 서울시의 평생학습 활성화를 위해 성인들을 위한 평생학습센터가 가장 필요하다는 의견을 제시하였다. 그 다음으로 체육시설(13.0%), 가족공원(10.2%), 노인교실이나 노인대학(9.3%), 청소년 문화시설(9.1%) 등의 필요의견이 응답되었다.

성인들을 위한 평생학습센터 필요 의견은 남성(40.6%), 30-34세(44.6%), 동작구(46.7%) 등 서남권(41.1%) 거주자, 고학력층, 화이트칼라(48.3%), 400만원 이상(41.0%) 계층에서 상대적으로 높게 나타났다.

한편 체육시설 의견은 강남구(23.2%), 송파구(23.7%), 강동구(22.2%)를 포함하는 동남권(20.1%)에서, 또한 가족공원은 동작구(40.0%) 거주자에서, 노인대학은 55-59세(24.4%) 및 60-64세(37.9%) 계층에서 각각 상대적으로 높게 나타나 주목된다.

<표 3-68> 응답자 특성별 서울시 평생학습정책 활성화를 위한 필요 교육시설

|                   |        | 사례수         | 평생학습<br>센터  | 체육시설        | 가족공원        | 노인대학 | 청소년<br>문화시설 | 시민대학 | 주부대학 | 체험<br>학습장 |
|-------------------|--------|-------------|-------------|-------------|-------------|------|-------------|------|------|-----------|
| 전 체               |        | 1000명       | 36.8%       | 13.0%       | 10.2%       | 9.3% | 9.1%        | 8.3% | 7.9% | 5.4%      |
| 연령별               | 25-29세 | 156         | 39.1        | <b>17.3</b> | 9.6         | 3.2  | 12.2        | 10.9 | 3.8  | 3.8       |
|                   | 30-34세 | 168         | <b>44.6</b> | 10.7        | 8.9         | 6.0  | 9.5         | 7.1  | 4.8  | 8.3       |
|                   | 35-39세 | 142         | 32.4        | 9.9         | 8.5         | 6.3  | 12.7        | 7.7  | 9.2  | 13.4      |
|                   | 40-44세 | 145         | 35.9        | 13.8        | 12.4        | 4.8  | 6.9         | 9.7  | 12.4 | 4.1       |
|                   | 45-49세 | 136         | 38.2        | 13.2        | 11.8        | 5.1  | 11.0        | 11.0 | 8.1  | 1.5       |
|                   | 50-54세 | 101         | 33.7        | <b>16.8</b> | 11.9        | 8.9  | 7.9         | 5.0  | 10.9 | 5.0       |
|                   | 55-59세 | 86          | 36.0        | 11.6        | 8.1         | 24.4 | 4.7         | 5.8  | 9.3  | 0.0       |
|                   | 60-64세 | 66          | 25.8        | 9.1         | 10.6        | 37.9 | 1.5         | 6.1  | 6.1  | 3.0       |
| 지역별               | 종로구    | 16          | 43.8        | 6.3         | 12.5        | 6.3  | 12.5        | 6.3  | 6.3  | 6.3       |
|                   | 중구     | 16          | 18.8        | 18.8        | 0.0         | 18.8 | 18.8        | 12.5 | 6.3  | 6.3       |
|                   | 용산구    | 24          | 41.7        | 0.0         | 4.2         | 0.0  | 4.2         | 25.0 | 16.7 | 8.3       |
|                   | 성동구    | 32          | 37.5        | 0.0         | <b>18.8</b> | 3.1  | 0.0         | 28.1 | 6.3  | 6.3       |
|                   | 광진구    | 37          | <b>59.5</b> | 2.7         | 2.7         | 5.4  | 8.1         | 5.4  | 5.4  | 10.8      |
|                   | 동대문구   | 38          | 44.7        | 13.2        | 5.3         | 5.3  | 23.7        | 0.0  | 5.3  | 2.6       |
|                   | 중랑구    | 41          | <b>56.1</b> | 2.4         | 12.2        | 7.3  | 7.3         | 9.8  | 0.0  | 4.9       |
|                   | 성북구    | 45          | 28.9        | <b>24.4</b> | 13.3        | 13.3 | 0.0         | 4.4  | 2.2  | 13.3      |
|                   | 강북구    | 37          | 27.0        | <b>43.2</b> | 0.0         | 10.8 | 5.4         | 0.0  | 2.7  | 10.8      |
|                   | 도봉구    | 36          | 36.1        | 5.6         | 8.3         | 8.3  | 8.3         | 19.4 | 13.9 | 0.0       |
|                   | 노원구    | 60          | 15.0        | 11.7        | <b>16.7</b> | 18.3 | 5.0         | 10.0 | 1.7  | 21.7      |
|                   | 은평구    | 46          | <b>50.0</b> | 15.2        | 0.0         | 10.9 | 13.0        | 4.3  | 4.3  | 2.2       |
|                   | 서대문구   | 34          | 20.6        | 5.9         | 26.5        | 0.0  | 2.9         | 20.6 | 20.6 | 2.9       |
|                   | 마포구    | 37          | 37.8        | 10.8        | 10.8        | 21.6 | 18.9        | 0.0  | 0.0  | 0.0       |
|                   | 양천구    | 45          | 17.8        | 17.8        | <b>20.0</b> | 15.6 | 2.2         | 4.4  | 8.9  | 13.3      |
|                   | 강서구    | 53          | <b>52.8</b> | 0.0         | 3.8         | 5.7  | 13.2        | 17.0 | 7.5  | 0.0       |
|                   | 구로구    | 41          | <b>63.4</b> | 4.9         | 0.0         | 7.3  | 7.3         | 9.8  | 7.3  | 0.0       |
|                   | 금천구    | 26          | 38.5        | 19.2        | 3.8         | 0.0  | 3.8         | 19.2 | 15.4 | 0.0       |
|                   | 영등포구   | 40          | 27.5        | 15.0        | 7.5         | 12.5 | 15.0        | 2.5  | 10.0 | 10.0      |
|                   | 동작구    | 45          | 46.7        | 4.4         | <b>40.0</b> | 8.9  | 0.0         | 0.0  | 0.0  | 0.0       |
| 관악구               | 52     | 38.5        | 13.5        | 15.4        | 9.6         | 1.9  | 9.6         | 11.5 | 0.0  |           |
| 서초구               | 39     | <b>64.1</b> | 7.7         | 12.8        | 7.7         | 2.6  | 2.6         | 2.6  | 0.0  |           |
| 강남구               | 56     | 30.4        | <b>23.2</b> | 1.8         | 7.1         | 16.1 | 3.6         | 14.3 | 3.6  |           |
| 송파구               | 59     | 22.0        | <b>23.7</b> | 3.4         | 10.2        | 20.3 | 5.1         | 8.5  | 6.8  |           |
| 강동구               | 45     | 13.3        | <b>22.2</b> | 8.9         | 8.9         | 15.6 | 6.7         | 24.4 | 0.0  |           |
| 권역별 <sup>주)</sup> | 도심권    | 56          | 35.7        | 7.1         | 5.4         | 7.1  | 10.7        | 16.1 | 10.7 | 7.1       |
|                   | 동북권    | 326         | 36.5        | 13.2        | 10.1        | 9.8  | 7.1         | 9.2  | 4.3  | 9.8       |
|                   | 서북권    | 117         | 37.6        | 11.1        | 11.1        | 11.1 | 12.0        | 7.7  | 7.7  | 1.7       |
|                   | 서남권    | 302         | <b>41.1</b> | 9.9         | 13.6        | 8.9  | 6.3         | 8.6  | 8.3  | 3.3       |
|                   | 동남권    | 199         | 30.7        | <b>20.1</b> | 6.0         | 8.5  | 14.6        | 4.5  | 12.6 | 3.0       |

주) 도심권 : 종로구, 중구, 용산구  
 동북권 : 성동구, 광진구, 동대문구, 중랑구, 성북구, 강북구, 도봉구, 노원구  
 서북권 : 은평구, 서대문구, 마포구  
 서남권 : 양천구, 강서구, 구로구, 금천구, 영등포구, 동작구, 관악구  
 동남권 : 서초구, 강남구, 송파구, 강동구

## 6) 서울시 평생학습정책 활성화를 위한 집중 지원 대상

<표 3-69> 서울시 평생학습정책 활성화를 위한 집중 지원 대상

| 응답 항목 | 빈도수(명) | %    |
|-------|--------|------|
| 중년층   | 174    | 17.4 |
| 주부    | 174    | 17.4 |
| 노년층   | 149    | 14.9 |
| 직장인   | 139    | 13.9 |
| 청소년층  | 129    | 12.9 |
| 저소득층  | 106    | 10.6 |
| 실직자   | 91     | 9.1  |
| 유아어린이 | 37     | 3.7  |
| 모든 계층 | 1      | 0.1  |

서울시의 평생학습 활성화를 위해 집중적으로 지원해야 할 대상에 대해 질문한 결과, 중년층(17.4%)과 주부(17.4%) 의견이 팽팽히 맞서고 있는 가운데, 노년층(14.9%), 직장인(13.9%), 청소년층(12.9%) 등 연령대 응답 분포가 전반적으로 고르게 나타났다.

특히 연령별 응답 특성을 살펴보면, 중년층 의견은 40-44세(25.5%), 45-49세(26.5%), 50-54세(21.8%)에서 상대적으로 높았다. 이어 주부 의견은 여성(32.1%)에게서 압도적으로 높게 응답된 가운데 40-44세(20.7%), 45-49세(20.6%), 55-59세(20.9%)에서 높았고, 노년층 의견은 50-54세(21.8%), 55-59세(33.7%), 60-64세(53.0%) 계층에서 높았으며, 직장인은 25-29세(28.8%) 및 30-34세(21.4%) 계층에서 상대적으로 높은 비율을 보였다.

전반적으로 응답자들은 집중 지원 대상으로 본인이 속한 계층을 지적하였음을 확인할 수 있다.

<표 3-70> 연령별 서울시 평생학습정책 활성화를 위한 집중 지원 대상 (단위:%)

| 연령별    | 중년층         | 주부          | 노년층         | 직장인         | 청소년층 | 저소득층 |
|--------|-------------|-------------|-------------|-------------|------|------|
| 전 체    | 17.4        | 17.4        | 14.9        | 13.9        | 12.9 | 10.6 |
| 25-29세 | 13.5        | 13.5        | 5.8         | <b>28.8</b> | 16.0 | 10.9 |
| 30-34세 | 10.7        | 19.0        | 11.9        | <b>21.4</b> | 10.7 | 8.3  |
| 35-39세 | 13.4        | 17.6        | 8.5         | 13.4        | 13.4 | 13.4 |
| 40-44세 | <b>25.5</b> | <b>20.7</b> | 6.9         | 16.6        | 14.5 | 6.2  |
| 45-49세 | <b>26.5</b> | <b>20.6</b> | 8.8         | 4.4         | 16.9 | 14.0 |
| 50-54세 | <b>21.8</b> | 16.8        | <b>21.8</b> | 2.0         | 10.9 | 11.9 |
| 55-59세 | 12.8        | <b>20.9</b> | <b>33.7</b> | 4.7         | 8.1  | 11.6 |
| 60-64세 | 15.2        | 4.5         | <b>53.0</b> | 4.5         | 7.6  | 9.1  |

※ 상위 10.0% 이상 응답 기준

<표 3-71> 응답자 특성별 서울시 평생학습정책 활성화를 위한 집중 지원 대상

|                   | 사례수   | 중년층   | 주부          | 노년층         | 직장인         | 청소년층        | 저소득층  | 실직자  | 유아, 어린이 | 모든계층 |
|-------------------|-------|-------|-------------|-------------|-------------|-------------|-------|------|---------|------|
| 전 체               | 1000명 | 17.4% | 17.4%       | 14.9%       | 13.9%       | 12.9%       | 10.6% | 9.1% | 3.7%    | 0.1% |
| 지역별               | 종로구   | 16    | 31.3        | 25.0        | 12.5        | 12.5        | 12.5  | 6.3  | 0.0     | 0.0  |
|                   | 중구    | 16    | 12.5        | 12.5        | 18.8        | 31.3        | 18.8  | 6.3  | 0.0     | 0.0  |
|                   | 용산구   | 24    | 20.8        | 12.5        | 16.7        | 8.3         | 12.5  | 4.2  | 12.5    | 12.5 |
|                   | 성동구   | 32    | <b>31.3</b> | 9.4         | 3.1         | <b>28.1</b> | 3.1   | 15.6 | 9.4     | 0.0  |
|                   | 광진구   | 37    | 10.8        | 8.1         | 13.5        | 5.4         | 18.9  | 35.1 | 5.4     | 2.7  |
|                   | 동대문구  | 38    | <b>28.9</b> | 5.3         | 7.9         | 5.3         | 26.3  | 15.8 | 0.0     | 10.5 |
|                   | 중랑구   | 41    | 14.6        | 7.3         | <b>26.8</b> | 2.4         | 9.8   | 12.2 | 17.1    | 7.3  |
|                   | 성북구   | 45    | <b>26.7</b> | <b>35.6</b> | <b>20.0</b> | 4.4         | 4.4   | 0.0  | 8.9     | 0.0  |
|                   | 강북구   | 37    | 0.0         | 8.1         | 18.9        | 5.4         | 0.0   | 21.6 | 43.2    | 2.7  |
|                   | 도봉구   | 36    | 5.6         | 22.2        | 8.3         | <b>27.8</b> | 16.7  | 8.3  | 11.1    | 0.0  |
|                   | 노원구   | 60    | <b>26.7</b> | 13.3        | <b>31.7</b> | 10.0        | 5.0   | 11.7 | 1.7     | 0.0  |
|                   | 은평구   | 46    | 15.2        | 21.7        | 6.5         | 13.0        | 21.7  | 10.9 | 4.3     | 6.5  |
|                   | 서대문구  | 34    | 8.8         | 29.4        | 11.8        | <b>29.4</b> | 0.0   | 5.9  | 14.7    | 0.0  |
|                   | 마포구   | 37    | 2.7         | 8.1         | 24.3        | 2.7         | 24.3  | 0.0  | 21.6    | 16.2 |
|                   | 양천구   | 45    | 22.2        | 17.8        | 13.3        | <b>20.0</b> | 8.9   | 6.7  | 4.4     | 6.7  |
|                   | 강서구   | 53    | 22.6        | 11.3        | 9.4         | 3.8         | 24.5  | 9.4  | 18.9    | 0.0  |
|                   | 구로구   | 41    | 24.4        | 12.2        | 9.8         | 17.1        | 7.3   | 17.1 | 7.3     | 4.9  |
|                   | 금천구   | 26    | 11.5        | 26.9        | 11.5        | 15.4        | 3.8   | 30.8 | 0.0     | 0.0  |
|                   | 영등포구  | 40    | 27.5        | 5.0         | <b>27.5</b> | 7.5         | 22.5  | 5.0  | 5.0     | 0.0  |
|                   | 동작구   | 45    | <b>37.8</b> | <b>33.3</b> | 8.9         | 17.8        | 0.0   | 2.2  | 0.0     | 0.0  |
|                   | 관악구   | 52    | 0.0         | <b>30.8</b> | 13.5        | <b>28.8</b> | 1.9   | 11.5 | 13.5    | 0.0  |
|                   | 서초구   | 39    | <b>33.3</b> | 12.8        | <b>28.2</b> | 10.3        | 2.6   | 5.1  | 2.6     | 5.1  |
|                   | 강남구   | 56    | 7.1         | 19.6        | 7.1         | 14.3        | 23.2  | 8.9  | 10.7    | 8.9  |
|                   | 송파구   | 59    | 6.8         | 11.9        | 11.9        | 16.9        | 27.1  | 15.3 | 3.4     | 6.8  |
| 강동구               | 45    | 13.3  | <b>31.1</b> | 8.9         | <b>20.0</b> | 17.8        | 2.2   | 6.7  | 0.0     |      |
| 권역별 <sup>주)</sup> | 도심권   | 56    | <b>21.4</b> | 16.1        | 16.1        | 16.1        | 14.3  | 5.4  | 5.4     | 5.4  |
|                   | 동북권   | 326   | 18.7        | 14.1        | 17.8        | 10.4        | 10.1  | 14.4 | 11.3    | 2.8  |
|                   | 서북권   | 117   | 9.4         | 19.7        | 13.7        | 14.5        | 16.2  | 6.0  | 12.8    | 7.7  |
|                   | 서남권   | 302   | <b>20.9</b> | 19.5        | 13.2        | 15.9        | 10.3  | 10.6 | 7.9     | 1.7  |
|                   | 동남권   | 199   | 13.6        | 18.6        | 13.1        | 15.6        | 19.1  | 8.5  | 6.0     | 5.5  |

주) 도심권 : 종로구, 중구, 용산구  
 동북권 : 성동구, 광진구, 동대문구, 중랑구, 성북구, 강북구, 도봉구, 노원구  
 서북권 : 은평구, 서대문구, 마포구  
 서남권 : 양천구, 강서구, 구로구, 금천구, 영등포구, 동작구, 관악구  
 동남권 : 서초구, 강남구, 송파구, 강동구

## 7) 서울시 평생학습정책 활성화에 대한 의견

<표 3-72> 서울시 평생학습정책 활성화에 대한 의견

| 응답 항목                    | 빈도수(명) | %   |
|--------------------------|--------|-----|
| 다양한 프로그램 마련              | 47     | 4.7 |
| 교육에 대한 적극적인 홍보           | 44     | 4.4 |
| 수준높은 프로그램 마련             | 36     | 3.6 |
| 우수한 강사진/전문 강사진 확보        | 33     | 3.3 |
| 저렴한 교육비                  | 29     | 2.9 |
| 교육시설 확충                  | 26     | 2.6 |
| 직업교육 활성화                 | 21     | 2.1 |
| 교육비 지원                   | 20     | 2.0 |
| 각 지역마다 이용하기 쉬운 장소에 위치했으면 | 20     | 2.0 |
| 사회에서 실용적으로 사용가능한 프로그램 마련 | 15     | 1.5 |

※ 상위 1.5%이상 응답 기준, 단 무응답은 59.1%

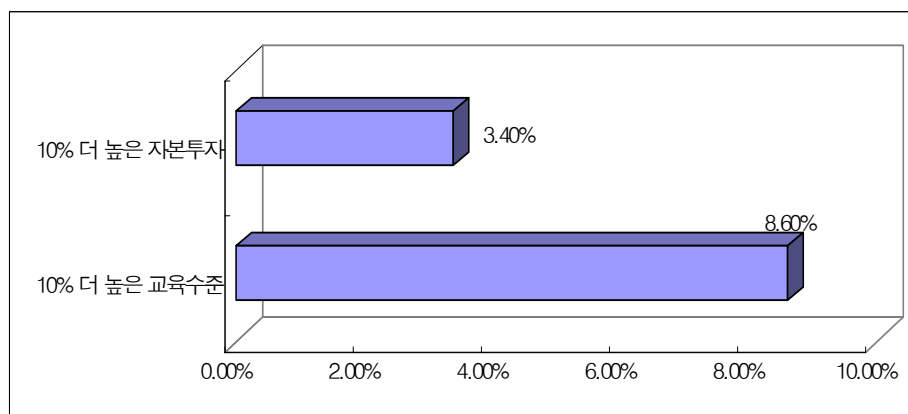
평생학습의 활성화에 대한 자유의견으로는 다양한 프로그램 마련(4.7%), 교육에 대한 적극적인 홍보(4.4%), 수준높은 프로그램 마련(3.6%), 우수한 강사진/전문 강사진 확보(3.3%), 저렴한 교육비(2.9%), 교육시설 확충(2.6%) 등 다양한 의견이 제시되었다. 단 무응답은 59.1%로 나타났다.

## IV. 정책 방안

## 1. 서울시 차원의 정책 방안

### 1) 서울시 차원의 평생학습 지원 정책 확대

서울시민의 대다수(95.2%)가 평생학습(Lifelong Learning)이 본인의 삶에 있어서 중요하다(매우 중요 30.3% + 중요한 편 64.9%)는 인식을 가지고 있으나, 그들이 실제로 평생 학습에 참여하는 경우는 28.7% 정도인 것으로 나타나고 있다. 이는 2004도 한국교육개발원이 조사한 전국 표집단위의 경우 23.2%보다 다소 높은 것은 사실이지만, OECD 선진국에 비하여 매우 저조한 실정이다. 평생학습 참여율은 곧바로 지역의 인적자원(HRD Capital)과 사회적 자본(Social Capital) 형성에 직결되는 것으로 나타나고 있다. 학습을 통해 인적자본과 사회적 자본을 향상시키는 학습사회로의 발전은 지속적인 경제성장과 고용에 결정적인 영향을 주며(Becker, 1993), 학습 참여율이 사회·경제적으로 영향을 주고(OECD, 2003), 학습 참여율이 높을수록 국민소득도 높은 것으로 나타나고 있으며(OECD, 2003; 최돈민, 2004), 지식기반사회에서 지식이 개인, 조직, 지역 및 국가 경쟁력의 기본이 되면서부터 자본이나 노동과 같은 유형자산의 역할보다는 개인의 창조성·창의력에 기초한 지식이 부가가치 생산의 주요요소가 되고 있는 것으로 나타나고 있다. 미국의 한 연구에 의하면 [그림 IV-1]에서와 같이 평균 교육 수준보다 10% 더 높은 교육 수준의 노동력을 보유한 조직들은 평균 생산성 수준보다 8.6% 더 높은 생산성을 보였으며, 이와는 대조적으로 평균 수준의 자본투자보다 10% 더 많은 자본을 투자한 조직들은 단지 자본으로부터 얻을 수 있는 평균 이윤보다 3.4%의 이윤 증대밖에 보이지 못하는 것으로 나타났다(한국직업능력개발원, 2001).



[그림 I-1] 교육과 자본투자의 생산성 증대 효과 비교

그런데, 조사결과에서 보는 바와 같이 서울 시민들의 평생학습의 중요성에 대한 인식과

실제 행동사이에 커다란 괴리 현상이 나타나고 있고, 평생학습 프로그램 참여의향이 83.4% 정도로 매우 높은 점을 감안하여 지역주민들의 평생학습 참여를 인식의 차원이 아니라 실제 행동의 차원에서 나타날 수 있도록 평생학습 참여유인체제를 강화해야 할 필요가 있다고 본다. 또한, 60세 이상자나 도심권 지역의 거주자들이 전체 비율에 비해 상대적으로 평생학습의 중요성을 덜 인식하고(14.3%) 점을 감안하고, 동남권(서초, 강남, 송파) 지역의 주민들이 평생학습 참여의향이 높는데 비하여 서남권(양천 62.2%, 구로 65.9%, 금천 61.5%) 지역주민들이 전체 평균(83.4%)에 훨씬 못미치는 것을 감안하여 보면, 특정 지역과 특정 연령층에 대한 평생학습의 필요성을 강화하는 정책도 함께 강구해야 할 필요가 있다고 본다.

이상을 통해 살펴보았을 때, OECD 선진 각국 및 도시에서도 지식기반사회의 도래, 노동시장의 구조변화, 고령화 사회에 대비하여 성인의 지속적 능력개발을 지원하는 평생학습 지원체제를 강화하기 위한 체제를 강구하고 있는 것을 감안하여 시정개발의 차원에서 이를 적극적으로 추진하기 위한 정책의지를 강화하고, 이를 통한 각종 지원정책을 확대해 나가야 할 필요가 있다.

## 2) 평생학습 관련 시설의 대폭적인 정비·확충

조사 결과, 평생학습 비참여자들의 비율이 71.3%로 나타났으며, 이들이 평생학습에 참여하지 못하는 이유로서는 시간적 여유가 없어서가 65.6%이고, 가까운 곳에 교육기관이 없거나 신뢰가 가는 교육기관이 없거나 평생교육시설이 부족한 이유가 6.2% 정도인 것을 고려하고, 평생학습 활성화를 위한 정책으로 시설 확충 및 정비에 대한 요구가 높은 것으로(1순위 16.4%, 종합 30.8%) 나타났다. 특히, 평생교육 프로그램 비참여 의향이 높은 서남권(23.5%), 도심권(21.4%) 지역과, 시간적 여유 등의 문제로 평생학습 비참여율이 높은 서북권(72.9%; 은평 81.1%, 마포 79.2%) 지역 주민들의 평생학습 참여를 촉진시킬 수 있는 방안을 강구하는 것이 필요하다고 본다. 또한, 지역별로 평생학습 참여장소를 분석하여 보면, 도심·동북·서남권 지역의 주민들이 주민자치센터에서 실시하는 평생교육 참여도가 높은 반면, 학교나 대학·문화센터, 비영리단체 등에서의 학습기회가 적은 것으로 나타나고 있다. 또한 평생학습 활성화를 위한 중요요인으로 시설의 확충 및 정비를 지적하는 경우가 전체의 30.8%를 차지하고 있으며 젊은 층과 저학력층, 그리고 송파·강동구 등 동남권 거주자(22.1%)들이 관련 시설의 정비 및 확충에 대한 요구가 높은 것으로 나타났다. 따라서, 이들 지역에 대한 평생학습시설의 대폭적인 확충과 정비가 필요하다고 본다.

시민들로 하여금 평생학습시설로의 접근성을 용이하게 하도록 하는 것이 평생학습 참여를 촉진시키는데 있어서 가장 핵심적인 요인으로 전문가들에 의해 지적되고 있으며(Cross, 1982; Merriam & Brockett, 1997), 선진 학습도시나 일본 동경의 경우, 기초지역(동단위) 수준에 다양한 형태의 평생학습시설이 설치·운영되고 있는 것을 감안하여 볼



때, 시정차원에서 평생학습기회에 대한 접근가능성(accessibility)를 제고하기 위한 차원에서 관련 시설을 대폭 정비하고, 확충하는 것이 필요하다고 본다. 특히, 시설의 정비·확충과 관련하여 일본의 공민관·평생학습센터, 미국의 21세기 학습센터 등과 같은 지역중심의 학습활동을 촉진할 수 있는 공공차원의 평생학습 시설이 보다 확대되어야 하고, 기존의 평생학습 관련시설들도 시설의 인텔리전트화와 함께 네트워크의 촉진을 통하여 평생학습 활동을 강화할 수 있는 조치가 필요가 있다고 본다.

### 3) 평생학습 관련 정보의 체계적 제공 및 상담기회 확대

평생학습의 참여를 촉진시키는데 있어서는 그 어떤 변인보다도 평생학습 참여경험이 강하게 작용하고 있는 것으로 지적되고 있으며(Merriam & Brockett, 1997), 참여경험이 있는 자들이 평생학습에 대한 향후 참여의향이 98.3%로 매우 높은 것으로 조사결과 나타나고 있다. 또한, 교육수준별로 보았을 때 초등학교 졸업자의 8.3%, 중졸자의 10.4%, 고졸자의 22.8%, 대졸자의 41.8%가 평생학습 참여율을 보이고 있어서, 학력수준이 높을수록 평생학습 참여율이 높아지는 현상을 보이고 있다. 지역별로 보았을 때는 동남권(37.2%)과 도심권(33.9%) 지역주민이 평생학습 참여율이 전체적인 비율보다 높고, 동북권(24.5%)과 서북·서남권(각각 27.4%, 27.2%) 주민의 평생학습 참여율이 저조한 실정인 것으로 나타나고 있다. 또한 평생학습 프로그램 참여시 애로사항으로서 교육에 대한 안내 및 정보가 부족하다는 지적도 경제적인 문제의 10.8%보다 많은 12.8%를 차지하고 있는 것으로 나타나고 있다. 결국, 이와 같은 조사결과를 종합하여 보면, 특정 지역주민들이 평생교육 시설에 접하는 접근상의 문제도 있지만, 학습 관련 정보를 체계적으로 접하기 어려운 점에도 기인하는 것으로 보인다. 그리고, 평생학습 참여 관련 정보 취득원으로서 주위의 권유를 통해 평생학습 기관에 참여하게 되었다는 응답이 비중있게 나타나고 있어 수요자의 구전에 의한 참여가 높은 것으로 나타나고 있으며(44.6%), 인터넷을 이용한 교육관련 정보를 취득하는 경우도 32.4%에 이르르는 것으로 조사되었다. 이에 따라, 평생학습을 촉진시키기 위해서는 무엇보다도 평생학습 정보를 체계적으로 전달할 수 있는 효과적인 홍보방안이 필요하고, 이를 위한 하나의 방법으로서 평생학습 정보를 수집·전파할 수 있는 제도적 지원이 필요하다고 본다. 서울시의 각종 평생학습기관에서 실시하고 있는 교육정보를 DB화하고, 이를 체계적으로 전파할 수 있는 조치가 필요한 것이 바로 이 때문이다.

### 4) 지역민의 요구에 부응한 각종 평생교육 프로그램의 개발 및 보급

비록 현재 수준에 있어서 평생학습 참여율이 저조하다고는 하더라도, 평생학습 참여의지는 10명중 8명이 긍정적인 반응을 보일 정도로 참여의지가 높은 것으로 분석되었다. 또한, 평생학습 참여 의향자들은 평생학습 프로그램 참여시 교육내용이나 프로그램의 종류를 참여결정의 중요요인으로 37.1%가 지적하고 있으며, 평생학습 활성화를 위한 정책 방안으로 질 높은 프로그램의 개발 및 운영이 전체의 47.9%인 것으로 지적되고 있다.

따라서, 다양한 평생교육 프로그램을 개발·보급할 수 있도록 지원체제를 강구해야 할 필요가 있다. 이를 위해서는 보다 우수한 프로그램을 개발·운영할 수 있도록 관련전문가들의 연수활동을 강화함과 동시에 시 차원에서 우수 프로그램을 공모하거나 일부 계층을 위한 새로운 평생교육 프로그램을 공모하고, 이를 선정·지원하는 것도 중요한 방안이라고 본다.

## 5) 평생학습 관련 담당자의 전문성 강화 및 고객 마인드화

서울시의 평생학습을 활성화에 대한 의견과 관련하여 교육의 질을 가장 우선시 여기는 경향(47.9%)을 보이고 있으며, 담당자의 전문성 확보에 대한 요구도 12.%에 달하는 것으로 나타났다. 이는 말하자면, 질 높은 프로그램의 개발과 운영에 대한 요구수준이 높은 것을 의미한다. 따라서, 평생학습을 촉진시키기 위해서는 무엇보다도 교육의 질을 보장할 수 있도록 관련 시설 담당자의 전문성을 개발하고, 학습자 친화적이고 고객지향적인 마인드를 지니도록 이들을 대상으로 하는 각종 연수지원체제를 강구할 필요가 있다. 특히, 평생교육 기관으로 하여금 총체적인 질관리(TQM)와 함께, 담당자의 전문성을 촉진할 수 있는 지역차원의 평생교육 담당자 연수활동이 체계체적으로 추진되어야 할 필요가 있다.

## 6) 각종 평생학습 결과에 대한 지원 및 사회적 인정체제의 구축

서울시민들이 다양한 평생학습 프로그램에 노출되어 평생학습이 생활화되기 위해서는 무엇보다도 이들 활동에 대한 사회적 지원 및 인정체제가 확보되어야 할 필요가 있다. 이를 위해서는 각종 자원봉사제도와 평생학습 참여를 연계시키는 방안, 평생학습 결과에 대한 인정체제의 구축, 그리고, 다양한 평생학습결과를 국가자격 혹은 민간자격과 연계하도록 하고, 이들에 대한 사회적 인정체제를 서울지역 공공기관은 물론 관련 기관에서도 통용될 수 있도록 적극 지원하는 것이 필요하다고 본다.

## 2. 개별 평생교육기관 차원의 정책 방안

### 1) 학습자의 요구에 부응한 다양한 프로그램의 개발 및 운영

개별 평생교육기관 차원에서는 무엇보다도 지역주민의 다양한 평생학습 요구를 수렴하고, 그를 통한 질 높은 평생학습 프로그램을 개발·운영하여야 할 필요가 있다. 이 경우, 여성, 노인, 청소년 등 특정 계층에 따른 특화된 프로그램을 학습자 친화적인 차원에서 개발·운영하는 것이 필요하다고 본다. 또한 시민들의 평생학습 활성화와 관련하여 취미 및 여가교육, 직업기술교육, 기초 및 교양교육, 시민교육 등의 순으로 요구수준이 높은 것으로 나타나 이들 프로그램들을 강화할 수 있는 대책이 필요하다고 본다.

### 2) 학습자의 참여저해 요인의 제거 노력 강구

평생학습 비참여자가 전체의 70%를 상회하고 있으며, 특히 저학력자·저소득자·고령자·청소년의 참여율이 저조한 것으로 나타나고 있다. 따라서, 이들이 시간적·경제적 차원뿐만 아니라, 학습과정상에 겪게되는 문제 등을 감안하여, 프로그램을 개발·운영할 수 있는 조치가 필요하다고 본다.

### 3) 학습자 지향적인 총체적 질관리 체제(TQM)의 확보

시민들의 평생학습 저해요인, 활성화 요구 등에 공통적으로 나타나는 요인이 바로 교육프로그램에 대한 질관리이고, 프로그램의 수준인 것을 감안하여, 기관차원에서의 총체적 질관리 체제를 확보하고, 그를 통한 평생학습 활성화를 도모하도록 하는 것이 필요하다고 본다.

### 4) 학습자의 수준에 따른 각종 홍보매체의 개발 및 운영

평생학습 참여의 저해요인으로 지적되는 것이 바로 프로그램에 대한 정보의 부족이고, 대부분이 구전효과에 의하여 학습활동을 전개하고 있다는 것을 감안하여, 학습자의 특성에 맞는 홍보매체를 개발하여 관련 정보가 학습자에게 정확하게 전달될 수 있는 조치를 강구할 필요가 있다.

## 첨부 1 : 교차분석표



[ 표 1 ] 평생학습의 중요 정도

[ 문 1 ] ○○님께서든 이러한 평생학습이 ○○님의 삶에 있어서 어느 정도 중요하다고 생각하십니까?

| 응답내용            | 사례수            | 매우<br>중요함    | 다소<br>중요함    | 별로<br>중요<br>안함 | 전혀<br>중요<br>안함 | 종합평가         |            | 계              |
|-----------------|----------------|--------------|--------------|----------------|----------------|--------------|------------|----------------|
|                 |                |              |              |                |                | 긍정적          | 부정적        |                |
| [전 체]           | (1000)         | 30.3         | 64.9         | 4.7            | .1             | 95.2         | 4.8        | 100.0          |
| ◎성인<br>여성       | (498)<br>(502) | 29.3<br>31.3 | 65.9<br>63.9 | 4.6<br>4.8     | .2<br>.0       | 95.2<br>95.2 | 4.8<br>4.8 | 100.0<br>100.0 |
| ◎연령<br>25-29세   | (156)          | 28.8         | 67.3         | 3.8            | .0             | 96.2         | 3.8        | 100.0          |
| 30-34세          | (168)          | 32.1         | 63.1         | 4.8            | .0             | 95.2         | 4.8        | 100.0          |
| 35-39세          | (142)          | 32.4         | 62.0         | 5.6            | .0             | 94.4         | 5.6        | 100.0          |
| 40-44세          | (145)          | 24.8         | 70.3         | 4.8            | .0             | 95.2         | 4.8        | 100.0          |
| 45-49세          | (136)          | 40.4         | 57.4         | 2.2            | .0             | 97.8         | 2.2        | 100.0          |
| 50-54세          | (101)          | 23.8         | 71.3         | 4.0            | 1.0            | 95.0         | 5.0        | 100.0          |
| 55-59세          | (86)           | 32.6         | 62.8         | 4.7            | .0             | 95.3         | 4.7        | 100.0          |
| 60-64세          | (66)           | 22.7         | 66.7         | 10.6           | .0             | 89.4         | 10.6       | 100.0          |
| ◎지역<br>구분       | (16)           | 37.5         | 56.3         | 6.3            | .0             | 93.8         | 6.3        | 100.0          |
| 강원              | (16)           | 31.3         | 50.0         | 18.8           | .0             | 81.3         | 18.8       | 100.0          |
| 충청              | (24)           | 12.5         | 70.8         | 16.7           | .0             | 83.3         | 16.7       | 100.0          |
| 전라              | (32)           | 18.8         | 75.0         | 6.3            | .0             | 93.8         | 6.3        | 100.0          |
| 경상              | (37)           | 51.4         | 48.6         | .0             | .0             | 100.0        | .0         | 100.0          |
| 충남              | (38)           | 26.3         | 73.7         | .0             | .0             | 100.0        | .0         | 100.0          |
| 경북              | (41)           | 36.6         | 58.5         | 2.4            | 2.4            | 95.1         | 4.9        | 100.0          |
| 충북              | (45)           | 17.8         | 80.0         | 2.2            | .0             | 97.8         | 2.2        | 100.0          |
| 전남              | (37)           | 54.1         | 45.9         | .0             | .0             | 100.0        | .0         | 100.0          |
| 경남              | (36)           | .0           | 94.4         | 5.6            | .0             | 94.4         | 5.6        | 100.0          |
| 제주              | (60)           | 8.3          | 73.3         | 18.3           | .0             | 81.7         | 18.3       | 100.0          |
| 서울              | (46)           | 32.6         | 63.0         | 4.3            | .0             | 95.7         | 4.3        | 100.0          |
| 인천              | (34)           | 67.6         | 32.4         | .0             | .0             | 100.0        | .0         | 100.0          |
| 대전              | (37)           | 8.1          | 86.5         | 5.4            | .0             | 94.6         | 5.4        | 100.0          |
| 대구              | (45)           | 31.1         | 57.8         | 11.1           | .0             | 88.9         | 11.1       | 100.0          |
| 부산              | (53)           | 35.8         | 52.8         | 11.3           | .0             | 88.7         | 11.3       | 100.0          |
| 울산              | (41)           | 31.7         | 61.0         | 7.3            | .0             | 92.7         | 7.3        | 100.0          |
| 광주              | (26)           | 38.5         | 57.7         | 3.8            | .0             | 96.2         | 3.8        | 100.0          |
| 대전              | (40)           | 42.5         | 57.5         | .0             | .0             | 100.0        | .0         | 100.0          |
| 충남              | (45)           | 22.2         | 77.8         | .0             | .0             | 100.0        | .0         | 100.0          |
| 경북              | (52)           | 34.6         | 65.4         | .0             | .0             | 100.0        | .0         | 100.0          |
| 충남              | (39)           | 41.0         | 59.0         | .0             | .0             | 100.0        | .0         | 100.0          |
| 경남              | (56)           | 32.1         | 67.9         | .0             | .0             | 100.0        | .0         | 100.0          |
| 전남              | (59)           | 42.4         | 55.9         | 1.7            | .0             | 98.3         | 1.7        | 100.0          |
| 제주              | (45)           | 11.1         | 84.4         | 4.4            | .0             | 95.6         | 4.4        | 100.0          |
| ◎권역<br>구분       | (56)           | 25.0         | 60.7         | 14.3           | .0             | 85.7         | 14.3       | 100.0          |
| 권역1             | (326)          | 25.5         | 69.0         | 5.2            | .3             | 94.5         | 5.5        | 100.0          |
| 권역2             | (117)          | 35.0         | 61.5         | 3.4            | .0             | 96.6         | 3.4        | 100.0          |
| 권역3             | (302)          | 33.4         | 61.6         | 5.0            | .0             | 95.0         | 5.0        | 100.0          |
| 권역4             | (199)          | 32.2         | 66.3         | 1.5            | .0             | 98.5         | 1.5        | 100.0          |
| ◎학력<br>구분       | (24)           | 41.7         | 54.2         | 4.2            | .0             | 95.8         | 4.2        | 100.0          |
| 초·중·고           | (48)           | 29.2         | 62.5         | 8.3            | .0             | 91.7         | 8.3        | 100.0          |
| 대·석·박           | (567)          | 26.8         | 67.2         | 5.8            | .2             | 94.0         | 6.0        | 100.0          |
| 고·대·석·박         | (361)          | 35.2         | 62.3         | 2.5            | .0             | 97.5         | 2.5        | 100.0          |
| ◎직업<br>구분       | (234)          | 32.1         | 65.0         | 3.0            | .0             | 97.0         | 3.0        | 100.0          |
| 이·트·업           | (187)          | 28.3         | 62.6         | 8.6            | .5             | 90.9         | 9.1        | 100.0          |
| 서비스             | (267)          | 30.0         | 64.8         | 5.2            | .0             | 94.8         | 5.2        | 100.0          |
| 주·무             | (278)          | 30.6         | 66.2         | 3.2            | .0             | 96.8         | 3.2        | 100.0          |
| 직/기             | (34)           | 29.4         | 67.6         | 2.9            | .0             | 97.1         | 2.9        | 100.0          |
| ◎소득<br>구분       | (116)          | 25.9         | 68.1         | 6.0            | .0             | 94.0         | 6.0        | 100.0          |
| 200만~299만원      | (413)          | 27.8         | 66.6         | 5.6            | .0             | 94.4         | 5.6        | 100.0          |
| 300만~399만원      | (327)          | 31.8         | 64.5         | 3.4            | .3             | 96.3         | 3.7        | 100.0          |
| 400만원이상         | (144)          | 37.5         | 58.3         | 4.2            | .0             | 95.8         | 4.2        | 100.0          |
| ◎평생<br>교육<br>경험 | (287)          | 44.6         | 54.7         | .7             | .0             | 99.3         | .7         | 100.0          |
| 경험              | (713)          | 24.5         | 69.0         | 6.3            | .1             | 93.5         | 6.5        | 100.0          |

[ 표 1-1 ] 평생학습이 중요한 이유 (BASE : 중요)

[ 문 1-1 ] 그럼 ○○님께서 중요하다고 생각하시는 이유는 무엇입니까?

| 응답내용                         | 사례수   | 자기계발<br>도움 | 여가시간<br>활용 | 급속한<br>사회변화<br>적응 | 직업<br>관련<br>기술<br>획득 | 계     |
|------------------------------|-------|------------|------------|-------------------|----------------------|-------|
| [전 체]                        | (952) | 36.1       | 30.9       | 21.3              | 11.7                 | 100.0 |
| ◎성남여                         | (474) | 34.4       | 25.7       | 24.9              | 15.0                 | 100.0 |
| 별차자                          | (478) | 37.9       | 36.0       | 17.8              | 8.4                  | 100.0 |
| ◎연령                          |       |            |            |                   |                      |       |
| 25-29                        | (150) | 38.0       | 20.0       | 27.3              | 14.7                 | 100.0 |
| 30-34                        | (160) | 38.1       | 23.8       | 21.9              | 16.3                 | 100.0 |
| 35-39                        | (134) | 35.8       | 27.6       | 20.1              | 16.4                 | 100.0 |
| 40-44                        | (138) | 39.1       | 29.0       | 17.4              | 14.5                 | 100.0 |
| 45-49                        | (133) | 36.1       | 30.1       | 23.3              | 10.5                 | 100.0 |
| 50-54                        | (96)  | 33.3       | 45.8       | 15.6              | 5.2                  | 100.0 |
| 55-59                        | (82)  | 32.9       | 46.3       | 19.5              | 1.2                  | 100.0 |
| 60-64                        | (59)  | 28.8       | 45.8       | 23.7              | 1.7                  | 100.0 |
| ◎지역                          |       |            |            |                   |                      |       |
| 지중중영유선관망동중영강노구이서마양강구리영동관서강송강 | (15)  | 46.7       | 13.3       | 26.7              | 13.3                 | 100.0 |
| 영                            | (13)  | 46.2       | 23.1       | 23.1              | 7.7                  | 100.0 |
| 대                            | (20)  | 35.0       | 25.0       | 20.0              | 20.0                 | 100.0 |
| 대                            | (30)  | 26.7       | 26.7       | 30.0              | 16.7                 | 100.0 |
| 대                            | (37)  | 54.1       | 10.8       | 27.0              | 8.1                  | 100.0 |
| 대                            | (38)  | 50.0       | 13.2       | 28.9              | 7.9                  | 100.0 |
| 대                            | (39)  | 43.6       | 12.8       | 25.6              | 17.9                 | 100.0 |
| 대                            | (44)  | 27.3       | 31.8       | 27.3              | 13.6                 | 100.0 |
| 대                            | (37)  | 27.0       | 2.7        | 56.8              | 13.5                 | 100.0 |
| 대                            | (34)  | 26.5       | 50.0       | 17.6              | 5.9                  | 100.0 |
| 대                            | (49)  | 26.5       | 46.9       | 14.3              | 12.2                 | 100.0 |
| 대                            | (44)  | 34.1       | 31.8       | 11.4              | 22.7                 | 100.0 |
| 대                            | (34)  | 52.9       | 17.6       | 17.6              | 11.8                 | 100.0 |
| 대                            | (35)  | 34.3       | 51.4       | 0                 | 14.3                 | 100.0 |
| 대                            | (40)  | 20.0       | 25.0       | 27.5              | 27.5                 | 100.0 |
| 대                            | (47)  | 17.0       | 42.6       | 27.7              | 12.8                 | 100.0 |
| 대                            | (38)  | 34.2       | 31.6       | 15.8              | 18.4                 | 100.0 |
| 대                            | (25)  | 48.0       | 24.0       | 12.0              | 16.0                 | 100.0 |
| 대                            | (40)  | 40.0       | 10.0       | 45.0              | 5.0                  | 100.0 |
| 대                            | (45)  | 15.6       | 35.6       | 48.9              | 0                    | 100.0 |
| 대                            | (52)  | 53.8       | 42.3       | 1.9               | 1.9                  | 100.0 |
| 대                            | (39)  | 25.6       | 66.7       | 2.6               | 5.1                  | 100.0 |
| 대                            | (56)  | 41.1       | 33.9       | 8.9               | 16.1                 | 100.0 |
| 대                            | (58)  | 34.5       | 32.8       | 24.1              | 8.6                  | 100.0 |
| 대                            | (43)  | 60.5       | 34.9       | 2.3               | 2.3                  | 100.0 |
| ◎권도동서서동                      | (48)  | 41.7       | 20.8       | 22.9              | 14.6                 | 100.0 |
| 역                            | (308) | 35.1       | 25.0       | 27.9              | 12.0                 | 100.0 |
| 대                            | (113) | 39.8       | 33.6       | 9.7               | 16.8                 | 100.0 |
| 대                            | (287) | 32.1       | 31.4       | 25.8              | 10.8                 | 100.0 |
| 대                            | (196) | 40.3       | 40.3       | 10.7              | 8.7                  | 100.0 |
| ◎학                           |       |            |            |                   |                      |       |
| 중                            | (23)  | 30.4       | 39.1       | 30.4              | 0                    | 100.0 |
| 고                            | (44)  | 34.1       | 34.1       | 22.7              | 9.1                  | 100.0 |
| 대                            | (533) | 36.4       | 33.8       | 19.3              | 10.5                 | 100.0 |
| 대                            | (352) | 36.4       | 25.6       | 23.6              | 14.5                 | 100.0 |
| ◎직회                          |       |            |            |                   |                      |       |
| 이                            | (227) | 33.9       | 22.9       | 24.7              | 18.5                 | 100.0 |
| 직                            | (170) | 38.2       | 22.9       | 22.9              | 15.9                 | 100.0 |
| 직                            | (253) | 37.2       | 34.0       | 20.9              | 7.9                  | 100.0 |
| 직                            | (269) | 37.9       | 39.4       | 15.6              | 7.1                  | 100.0 |
| 직/기                          | (33)  | 18.2       | 33.3       | 39.4              | 9.1                  | 100.0 |
| ◎소                           |       |            |            |                   |                      |       |
| 200만                         | (109) | 33.9       | 28.4       | 22.9              | 14.7                 | 100.0 |
| 200-299만                     | (390) | 39.0       | 32.6       | 16.2              | 12.3                 | 100.0 |
| 300-399만                     | (315) | 34.3       | 28.6       | 27.0              | 10.2                 | 100.0 |
| 400만원                        | (138) | 34.1       | 33.3       | 21.7              | 10.9                 | 100.0 |
| ◎평생                          | (285) | 37.2       | 27.0       | 20.4              | 15.4                 | 100.0 |
| 경                            | (667) | 35.7       | 32.5       | 21.7              | 10.0                 | 100.0 |

[ 표 1-2 ] 평생학습이 중요하지 않은 이유 (BASE : 비중요)

[ 문 1-2 ] 그럼 ○○님께서 중요하지 않다고 생각하시는 이유는 무엇입니까?

| 응답내용      | 사례수  | 필요성을 느끼지 못해서 | 실생활에 도움이 안되서 | 시간적인 여유가 없어서 | 경제적인 여유가 없어서 | 배우고 싶은 분야가 없어서 | 정규교육으로서 충분해서 | 전문적인 교육이 안되서 |
|-----------|------|--------------|--------------|--------------|--------------|----------------|--------------|--------------|
| [전 체]     | (48) | 33.3         | 33.3         | 10.4         | 8.3          | 6.3            | 6.3          | 2.1          |
| ◎성인 여성    | (24) | 33.3         | 33.3         | 4.2          | 16.7         | .0             | 8.3          | 4.2          |
| ◎연령       |      |              |              |              |              |                |              |              |
| 25 - 29세  | (6)  | 16.7         | 33.3         | 16.7         | .0           | .0             | 33.3         | .0           |
| 30 - 34세  | (8)  | 62.5         | 37.5         | .0           | .0           | .0             | .0           | .0           |
| 35 - 39세  | (8)  | 25.0         | 37.5         | 12.5         | .0           | .0             | 12.5         | 12.5         |
| 40 - 44세  | (7)  | 14.3         | 42.9         | 14.3         | .0           | 28.6           | .0           | .0           |
| 45 - 49세  | (3)  | 66.7         | .0           | 33.3         | .0           | .0             | .0           | .0           |
| 50 - 54세  | (5)  | .0           | 40.0         | .0           | 60.0         | .0             | .0           | .0           |
| 55 - 59세  | (4)  | 75.0         | 25.0         | .0           | .0           | .0             | .0           | .0           |
| 60 - 64세  | (7)  | 28.6         | 28.6         | 14.3         | 14.3         | 14.3           | .0           | .0           |
| ◎지역구      |      |              |              |              |              |                |              |              |
| 강남구       | (1)  | .0           | .0           | .0           | .0           | .0             | 100.0        | .0           |
| 강동구       | (3)  | 33.3         | .0           | 33.3         | .0           | 33.3           | .0           | .0           |
| 강북구       | (4)  | 25.0         | 50.0         | 25.0         | .0           | .0             | .0           | .0           |
| 강서구       | (2)  | 50.0         | .0           | 50.0         | .0           | .0             | .0           | .0           |
| 강원구       | (2)  | .0           | .0           | 50.0         | 50.0         | .0             | .0           | .0           |
| 강원구       | (1)  | 100.0        | .0           | .0           | .0           | .0             | .0           | .0           |
| 강원구       | (2)  | .0           | 100.0        | .0           | .0           | .0             | .0           | .0           |
| 강원구       | (11) | 36.4         | 63.6         | .0           | .0           | .0             | .0           | .0           |
| 강원구       | (2)  | 50.0         | .0           | .0           | .0           | .0             | 50.0         | .0           |
| 강원구       | (2)  | 50.0         | 50.0         | .0           | .0           | .0             | .0           | .0           |
| 강원구       | (5)  | .0           | 60.0         | .0           | 40.0         | .0             | .0           | .0           |
| 강원구       | (6)  | 66.7         | 16.7         | .0           | .0           | .0             | .0           | 16.7         |
| 강원구       | (3)  | .0           | .0           | 33.3         | .0           | 66.7           | .0           | .0           |
| 강원구       | (1)  | 100.0        | .0           | .0           | .0           | .0             | .0           | .0           |
| 강원구       | (1)  | .0           | .0           | .0           | .0           | .0             | 100.0        | .0           |
| 강원구       | (2)  | 50.0         | .0           | .0           | 50.0         | .0             | .0           | .0           |
| ◎권역별      |      |              |              |              |              |                |              |              |
| 권역별       | (8)  | 25.0         | 25.0         | 25.0         | .0           | 12.5           | 12.5         | .0           |
| 권역별       | (18) | 33.3         | 50.0         | 11.1         | 5.6          | .0             | .0           | .0           |
| 권역별       | (4)  | 50.0         | 25.0         | .0           | .0           | .0             | 25.0         | .0           |
| 권역별       | (15) | 33.3         | 26.7         | 6.7          | 13.3         | 13.3           | .0           | 6.7          |
| 권역별       | (3)  | 33.3         | .0           | .0           | 33.3         | .0             | 33.3         | .0           |
| ◎학력       |      |              |              |              |              |                |              |              |
| 초등학교      | (1)  | .0           | 100.0        | .0           | .0           | .0             | .0           | .0           |
| 중학교       | (4)  | 50.0         | 25.0         | .0           | 25.0         | .0             | .0           | .0           |
| 고등학교      | (34) | 35.3         | 35.3         | 11.8         | 8.8          | 8.8            | .0           | .0           |
| 대학        | (9)  | 22.2         | 22.2         | 11.1         | .0           | .0             | 33.3         | 11.1         |
| ◎직업       |      |              |              |              |              |                |              |              |
| 직업        | (7)  | 28.6         | 14.3         | 28.6         | .0           | 14.3           | .0           | 14.3         |
| 직업        | (17) | 23.5         | 47.1         | .0           | 11.8         | 5.9            | 11.8         | .0           |
| 직업        | (14) | 35.7         | 28.6         | 14.3         | 14.3         | .0             | 7.1          | .0           |
| 직업        | (9)  | 44.4         | 33.3         | 11.1         | .0           | 11.1           | .0           | .0           |
| 직업        | (1)  | 100.0        | .0           | .0           | .0           | .0             | .0           | .0           |
| ◎소득       |      |              |              |              |              |                |              |              |
| 200만원 미만  | (7)  | 14.3         | 42.9         | .0           | 42.9         | .0             | .0           | .0           |
| 200-299만원 | (23) | 34.8         | 39.1         | 13.0         | .0           | 8.7            | .0           | 4.3          |
| 300-399만원 | (12) | 33.3         | 33.3         | 8.3          | 8.3          | 8.3            | 8.3          | .0           |
| 400만원 이상  | (6)  | 50.0         | .0           | 16.7         | .0           | .0             | 33.3         | .0           |
| ◎평생교육경비   | (2)  | .0           | .0           | 50.0         | .0           | .0             | 50.0         | .0           |
| 평생교육경비    | (46) | 34.8         | 34.8         | 8.7          | 8.7          | 6.5            | 4.3          | 2.2          |



[ 표 2 ] 평생학습 참여 경험 여부

[ 문 2 ] ○○님께서선 지난 1년 동안 서울지역에서 평생교육 활동에 참여 한 적이 있습니까?

| 응답내용      | 사례수    | 경험   | 비경험  | 계     |
|-----------|--------|------|------|-------|
| [전 체]     | (1000) | 28.7 | 71.3 | 100.0 |
| ◎성별       |        |      |      |       |
| 남         | (498)  | 22.7 | 77.3 | 100.0 |
| 여         | (502)  | 34.7 | 65.3 | 100.0 |
| ◎연령       |        |      |      |       |
| 25-29세    | (156)  | 34.6 | 65.4 | 100.0 |
| 30-34세    | (168)  | 31.5 | 68.5 | 100.0 |
| 35-39세    | (142)  | 32.4 | 67.6 | 100.0 |
| 40-44세    | (145)  | 29.7 | 70.3 | 100.0 |
| 45-49세    | (136)  | 23.5 | 76.5 | 100.0 |
| 50-54세    | (101)  | 29.7 | 70.3 | 100.0 |
| 55-59세    | (86)   | 18.6 | 81.4 | 100.0 |
| 60-64세    | (66)   | 19.7 | 80.3 | 100.0 |
| ◎지역       |        |      |      |       |
| 강남구       | (16)   | 31.3 | 68.8 | 100.0 |
| 강동구       | (16)   | 37.5 | 62.5 | 100.0 |
| 강북구       | (24)   | 33.3 | 66.7 | 100.0 |
| 강서구       | (32)   | 40.6 | 59.4 | 100.0 |
| 관악구       | (37)   | 21.6 | 78.4 | 100.0 |
| 관문대       | (38)   | 21.1 | 78.9 | 100.0 |
| 관악대       | (41)   | 26.8 | 73.2 | 100.0 |
| 관문대       | (45)   | 28.9 | 71.1 | 100.0 |
| 관문대       | (37)   | 24.3 | 75.7 | 100.0 |
| 관문대       | (36)   | 30.6 | 69.4 | 100.0 |
| 관문대       | (60)   | 11.7 | 88.3 | 100.0 |
| 관문대       | (46)   | 19.6 | 80.4 | 100.0 |
| 관문대       | (34)   | 29.4 | 70.6 | 100.0 |
| 관문대       | (37)   | 35.1 | 64.9 | 100.0 |
| 관문대       | (45)   | 20.0 | 80.0 | 100.0 |
| 관문대       | (53)   | 39.6 | 60.4 | 100.0 |
| 관문대       | (41)   | 29.3 | 70.7 | 100.0 |
| 관문대       | (26)   | 38.5 | 61.5 | 100.0 |
| 관문대       | (40)   | 57.5 | 42.5 | 100.0 |
| 관문대       | (45)   | 6.7  | 93.3 | 100.0 |
| 관문대       | (52)   | 7.7  | 92.3 | 100.0 |
| 관문대       | (39)   | 33.3 | 66.7 | 100.0 |
| 관문대       | (56)   | 39.3 | 60.7 | 100.0 |
| 관문대       | (59)   | 57.6 | 42.4 | 100.0 |
| 관문대       | (45)   | 11.1 | 88.9 | 100.0 |
| ◎권역       |        |      |      |       |
| 관문대       | (56)   | 33.9 | 66.1 | 100.0 |
| 관문대       | (326)  | 24.5 | 75.5 | 100.0 |
| 관문대       | (117)  | 27.4 | 72.6 | 100.0 |
| 관문대       | (302)  | 27.2 | 72.8 | 100.0 |
| 관문대       | (199)  | 37.2 | 62.8 | 100.0 |
| ◎학종       |        |      |      |       |
| 초         | (24)   | 8.3  | 91.7 | 100.0 |
| 중         | (48)   | 10.4 | 89.6 | 100.0 |
| 고         | (567)  | 22.8 | 77.2 | 100.0 |
| 대         | (361)  | 41.8 | 58.2 | 100.0 |
| ◎직업       |        |      |      |       |
| 이         | (234)  | 32.9 | 67.1 | 100.0 |
| 주         | (187)  | 17.6 | 82.4 | 100.0 |
| 무         | (267)  | 19.5 | 80.5 | 100.0 |
| 직/기       | (278)  | 41.0 | 59.0 | 100.0 |
| 직/기       | (34)   | 32.4 | 67.6 | 100.0 |
| ◎소득       |        |      |      |       |
| 200만원 미만  | (116)  | 12.9 | 87.1 | 100.0 |
| 200-299만원 | (413)  | 26.2 | 73.8 | 100.0 |
| 300-399만원 | (327)  | 34.6 | 65.4 | 100.0 |
| 400만원 이상  | (144)  | 35.4 | 64.6 | 100.0 |

[ 표 2-1 ] 평생학습 참여 목적

[ 문 2-1 ] ○○님께서 주로 어떤 목적으로 평생학습 교육에 참여하십니까?

| 응답내용      | 사례수            | 개인적<br>관심    | 직업/<br>경력향상 | 무역기술<br>증서/증<br>수료증 | 대학졸업<br>학위/증<br>수료증 | 자녀교육      | 전문대학<br>학위/증<br>수료증 | 인터쉽<br>수료증 | 자원봉사     | 계              |
|-----------|----------------|--------------|-------------|---------------------|---------------------|-----------|---------------------|------------|----------|----------------|
| [전 체]     | (287)          | 71.4         | 20.2        | 4.2                 | 1.7                 | 1.4       | .3                  | .3         | .3       | 100.0          |
| ◎성인<br>교육 | (113)<br>(174) | 47.8<br>86.8 | 38.1<br>8.6 | 9.7<br>.6           | 3.5<br>.6           | .0<br>2.3 | .9<br>.0            | .0<br>.6   | .0<br>.6 | 100.0<br>100.0 |
| ◎연령       |                |              |             |                     |                     |           |                     |            |          |                |
| 25-29세    | (54)           | 61.1         | 29.6        | 7.4                 | 1.9                 | .0        | .0                  | .0         | .0       | 100.0          |
| 30-34세    | (53)           | 62.3         | 35.8        | 1.9                 | .0                  | .0        | .0                  | .0         | .0       | 100.0          |
| 35-39세    | (46)           | 63.0         | 19.6        | 8.7                 | 2.2                 | 6.5       | .0                  | .0         | .0       | 100.0          |
| 40-44세    | (43)           | 74.4         | 14.0        | 2.3                 | 4.7                 | 2.3       | .0                  | 2.3        | .0       | 100.0          |
| 45-49세    | (32)           | 81.3         | 12.5        | 3.1                 | .0                  | .0        | 3.1                 | .0         | .0       | 100.0          |
| 50-54세    | (30)           | 86.7         | 6.7         | 3.3                 | .0                  | .0        | .0                  | .0         | 3.3      | 100.0          |
| 55-59세    | (16)           | 93.8         | .0          | .0                  | 6.3                 | .0        | .0                  | .0         | .0       | 100.0          |
| 60-64세    | (13)           | 84.6         | 15.4        | .0                  | .0                  | .0        | .0                  | .0         | .0       | 100.0          |
| ◎지역       |                |              |             |                     |                     |           |                     |            |          |                |
| 강원도       | (5)            | 100.0        | .0          | .0                  | .0                  | .0        | .0                  | .0         | .0       | 100.0          |
| 충청도       | (6)            | 100.0        | .0          | .0                  | .0                  | .0        | .0                  | .0         | .0       | 100.0          |
| 경기도       | (8)            | 37.5         | 37.5        | 25.0                | .0                  | .0        | .0                  | .0         | .0       | 100.0          |
| 충남도       | (13)           | 69.2         | 15.4        | 15.4                | .0                  | .0        | .0                  | .0         | .0       | 100.0          |
| 경북도       | (8)            | 75.0         | 12.5        | 12.5                | .0                  | .0        | .0                  | .0         | .0       | 100.0          |
| 충북도       | (8)            | 75.0         | 12.5        | 12.5                | .0                  | .0        | .0                  | .0         | .0       | 100.0          |
| 경기도       | (11)           | 63.6         | 36.4        | .0                  | .0                  | .0        | .0                  | .0         | .0       | 100.0          |
| 충남도       | (13)           | 38.5         | 46.2        | 7.7                 | .0                  | 7.7       | .0                  | .0         | .0       | 100.0          |
| 충북도       | (9)            | 88.9         | .0          | .0                  | .0                  | 11.1      | .0                  | .0         | .0       | 100.0          |
| 경기도       | (11)           | 90.9         | 9.1         | .0                  | .0                  | .0        | .0                  | .0         | .0       | 100.0          |
| 충남도       | (7)            | 57.1         | 14.3        | .0                  | 14.3                | .0        | 14.3                | .0         | .0       | 100.0          |
| 충북도       | (9)            | 100.0        | .0          | .0                  | .0                  | .0        | .0                  | .0         | .0       | 100.0          |
| 경기도       | (10)           | 70.0         | 10.0        | 10.0                | .0                  | 10.0      | .0                  | .0         | .0       | 100.0          |
| 충남도       | (13)           | 100.0        | .0          | .0                  | .0                  | .0        | .0                  | .0         | .0       | 100.0          |
| 충북도       | (9)            | 77.8         | 11.1        | 11.1                | .0                  | .0        | .0                  | .0         | .0       | 100.0          |
| 경기도       | (21)           | 66.7         | 19.0        | 14.3                | .0                  | .0        | .0                  | .0         | .0       | 100.0          |
| 충남도       | (12)           | 50.0         | 41.7        | .0                  | 8.3                 | .0        | .0                  | .0         | .0       | 100.0          |
| 충북도       | (10)           | 40.0         | 60.0        | .0                  | .0                  | .0        | .0                  | .0         | .0       | 100.0          |
| 경기도       | (23)           | 73.9         | 17.4        | .0                  | 4.3                 | .0        | .0                  | 4.3        | .0       | 100.0          |
| 충남도       | (3)            | 100.0        | .0          | .0                  | .0                  | .0        | .0                  | .0         | .0       | 100.0          |
| 충북도       | (4)            | 100.0        | .0          | .0                  | .0                  | .0        | .0                  | .0         | .0       | 100.0          |
| 경기도       | (13)           | 84.6         | 7.7         | .0                  | 7.7                 | .0        | .0                  | .0         | .0       | 100.0          |
| 충남도       | (22)           | 86.4         | 9.1         | .0                  | 4.5                 | .0        | .0                  | .0         | .0       | 100.0          |
| 충북도       | (34)           | 52.9         | 41.2        | .0                  | .0                  | 2.9       | .0                  | .0         | 2.9      | 100.0          |
| 경기도       | (5)            | 80.0         | 20.0        | .0                  | .0                  | .0        | .0                  | .0         | .0       | 100.0          |
| ◎권역       |                |              |             |                     |                     |           |                     |            |          |                |
| 수도권       | (19)           | 73.7         | 15.8        | 10.5                | .0                  | .0        | .0                  | .0         | .0       | 100.0          |
| 경남권       | (80)           | 68.8         | 20.0        | 6.3                 | 1.3                 | 2.5       | 1.3                 | .0         | .0       | 100.0          |
| 충남권       | (32)           | 90.6         | 3.1         | 3.1                 | .0                  | 3.1       | .0                  | .0         | .0       | 100.0          |
| 충북권       | (82)           | 67.1         | 24.4        | 4.9                 | 2.4                 | .0        | .0                  | 1.2        | .0       | 100.0          |
| 충남권       | (74)           | 70.3         | 24.3        | .0                  | 2.7                 | 1.4       | .0                  | .0         | 1.4      | 100.0          |
| ◎학력       |                |              |             |                     |                     |           |                     |            |          |                |
| 초등학교      | (2)            | 100.0        | .0          | .0                  | .0                  | .0        | .0                  | .0         | .0       | 100.0          |
| 중학교       | (5)            | 80.0         | 20.0        | .0                  | .0                  | .0        | .0                  | .0         | .0       | 100.0          |
| 고등학교      | (129)          | 83.7         | 12.4        | 1.6                 | .8                  | 1.6       | .0                  | .0         | .0       | 100.0          |
| 대학        | (151)          | 60.3         | 27.2        | 6.6                 | 2.6                 | 1.3       | .7                  | .7         | .7       | 100.0          |
| ◎직업       |                |              |             |                     |                     |           |                     |            |          |                |
| 취업        | (77)           | 41.6         | 42.9        | 9.1                 | 5.2                 | .0        | 1.3                 | .0         | .0       | 100.0          |
| 휴직        | (33)           | 54.5         | 45.5        | .0                  | .0                  | .0        | .0                  | .0         | .0       | 100.0          |
| 무직        | (52)           | 76.9         | 13.5        | 7.7                 | .0                  | .0        | .0                  | 1.9        | .0       | 100.0          |
| 주무직/기타    | (114)          | 93.9         | .9          | .0                  | .9                  | 3.5       | .0                  | .0         | .9       | 100.0          |
| 무직/기타     | (11)           | 72.7         | 18.2        | 9.1                 | .0                  | .0        | .0                  | .0         | .0       | 100.0          |
| ◎소득       |                |              |             |                     |                     |           |                     |            |          |                |
| 200만원미만   | (15)           | 73.3         | 26.7        | .0                  | .0                  | .0        | .0                  | .0         | .0       | 100.0          |
| 200-299만원 | (108)          | 75.9         | 14.8        | 5.6                 | 1.9                 | .9        | .0                  | .0         | .9       | 100.0          |
| 300-399만원 | (113)          | 67.3         | 23.0        | 4.4                 | 1.8                 | 2.7       | .9                  | .0         | .0       | 100.0          |
| 400만원이상   | (51)           | 70.6         | 23.5        | 2.0                 | 2.0                 | .0        | .0                  | 2.0        | .0       | 100.0          |

※BASE : 평생학습 참여자

[ 표 2-2 ] 1년간 참여한 평생학습 분야 - 종합

[ 문 2-2 ] 그럼 ○○님께서 지난 1년동안 참여하신 평생학습 분야는 무엇입니까?

| 응답내용          | 사례수            | 직업경력<br>관련   | 교양문화<br>관련 | 시민참여<br>사회관련 | 취미오락<br>관련  | 건강<br>스포츠<br>관련 | 학력학점<br>인정 | 자기개발<br>관련   | 자녀지도<br>교육 | 자원봉사<br>교육 |
|---------------|----------------|--------------|------------|--------------|-------------|-----------------|------------|--------------|------------|------------|
| [전 체]         | (287)          | 25.8         | 7.7        | 1.0          | 29.6        | 31.7            | 2.4        | 21.6         | 1.7        | 1.0        |
| ◎성인<br>교육     | (113)<br>(174) | 48.7<br>10.9 | 7.1<br>8.0 | .9<br>1.1    | 9.7<br>42.5 | 23.9<br>36.8    | 5.3<br>.6  | 18.6<br>23.6 | .9<br>2.3  | .9<br>1.1  |
| ◎연령<br>25-29세 | (54)           | 33.3         | 9.3        | .0           | 29.6        | 29.6            | .0         | 20.4         | .0         | .0         |
| 30-34세        | (53)           | 41.5         | 1.9        | .0           | 24.5        | 32.1            | .0         | 17.0         | .0         | .0         |
| 35-39세        | (46)           | 28.3         | 8.7        | .0           | 28.3        | 19.6            | 6.5        | 23.9         | 8.7        | .0         |
| 40-44세        | (43)           | 23.3         | 4.7        | 2.3          | 23.3        | 44.2            | 4.7        | 16.3         | 2.3        | 4.7        |
| 45-49세        | (32)           | 18.8         | 9.4        | 3.1          | 37.5        | 34.4            | 3.1        | 25.0         | .0         | .0         |
| 50-54세        | (30)           | 10.0         | 16.7       | 3.3          | 33.3        | 30.0            | .0         | 16.7         | .0         | 3.3        |
| 55-59세        | (16)           | .0           | 6.3        | .0           | 50.0        | 37.5            | 6.3        | 25.0         | .0         | .0         |
| 60-64세        | (13)           | 15.4         | 7.7        | .0           | 23.1        | 30.8            | .0         | 53.8         | .0         | .0         |
| ◎지역<br>별      | (5)            | .0           | 40.0       | .0           | 60.0        | .0              | .0         | 40.0         | .0         | .0         |
| 강남구           | (6)            | .0           | .0         | 16.7         | 33.3        | 66.7            | .0         | .0           | 16.7       | .0         |
| 강동구           | (8)            | 62.5         | .0         | 12.5         | 25.0        | .0              | .0         | .0           | .0         | .0         |
| 강북구           | (13)           | 30.8         | 30.8       | .0           | 23.1        | 46.2            | .0         | 23.1         | .0         | .0         |
| 강서구           | (8)            | 25.0         | 12.5       | .0           | 50.0        | 37.5            | 12.5       | 25.0         | .0         | .0         |
| 강원도           | (8)            | 25.0         | 12.5       | .0           | 37.5        | 12.5            | .0         | 12.5         | .0         | .0         |
| 관악구           | (11)           | 27.3         | .0         | 9.1          | 9.1         | 27.3            | .0         | 63.6         | .0         | .0         |
| 관동구           | (13)           | 53.8         | 15.4       | .0           | 23.1        | 7.7             | .0         | 7.7          | .0         | .0         |
| 관음구           | (9)            | .0           | 11.1       | .0           | 22.2        | 11.1            | .0         | 44.4         | 11.1       | .0         |
| 관음구           | (11)           | 9.1          | .0         | .0           | 36.4        | .0              | .0         | 63.6         | .0         | .0         |
| 관음구           | (7)            | 28.6         | .0         | .0           | 28.6        | .0              | 28.6       | 28.6         | .0         | 14.3       |
| 관음구           | (9)            | .0           | .0         | .0           | 55.6        | 33.3            | .0         | 11.1         | .0         | .0         |
| 관음구           | (10)           | 30.0         | .0         | .0           | 50.0        | 20.0            | .0         | 10.0         | 10.0       | .0         |
| 관음구           | (13)           | .0           | 7.7        | .0           | 23.1        | 61.5            | .0         | 30.8         | .0         | .0         |
| 관음구           | (9)            | 22.2         | 11.1       | .0           | 11.1        | 77.8            | .0         | 11.1         | .0         | .0         |
| 관음구           | (21)           | 28.6         | .0         | .0           | 42.9        | 23.8            | .0         | 9.5          | .0         | .0         |
| 관음구           | (12)           | 41.7         | 8.3        | .0           | .0          | 25.0            | 8.3        | 16.7         | .0         | .0         |
| 관음구           | (10)           | 60.0         | .0         | .0           | .0          | 40.0            | .0         | .0           | .0         | .0         |
| 관음구           | (23)           | 21.7         | .0         | .0           | 17.4        | 34.8            | 4.3        | 30.4         | .0         | .0         |
| 관음구           | (3)            | .0           | .0         | .0           | 66.7        | 33.3            | .0         | .0           | .0         | .0         |
| 관음구           | (4)            | .0           | .0         | .0           | 75.0        | 25.0            | .0         | .0           | .0         | .0         |
| 관음구           | (13)           | 15.4         | 38.5       | .0           | 38.5        | 38.5            | .0         | 15.4         | .0         | .0         |
| 관음구           | (22)           | 13.6         | .0         | .0           | 40.9        | 50.0            | 4.5        | 31.8         | .0         | 4.5        |
| 관음구           | (34)           | 44.1         | 8.8        | .0           | 29.4        | 29.4            | 2.9        | 17.6         | 2.9        | 2.9        |
| 관음구           | (5)            | 20.0         | .0         | .0           | .0          | 80.0            | .0         | .0           | .0         | .0         |
| ◎권역<br>별      | (19)           | 26.3         | 10.5       | 10.5         | 36.8        | 21.1            | .0         | 10.5         | 5.3        | .0         |
| 권역            | (80)           | 26.3         | 11.3       | 1.3          | 27.5        | 18.8            | 3.8        | 33.8         | 2.5        | 1.3        |
| 권역            | (32)           | 9.4          | 3.1        | .0           | 40.6        | 40.6            | .0         | 18.8         | 3.1        | .0         |
| 권역            | (82)           | 29.3         | 2.4        | .0           | 23.2        | 35.4            | 2.4        | 14.6         | .0         | .0         |
| 권역            | (74)           | 28.4         | 10.8       | .0           | 32.4        | 40.5            | 2.7        | 20.3         | 1.4        | 2.7        |
| ◎학력<br>별      | (2)            | .0           | .0         | .0           | .0          | 50.0            | .0         | 50.0         | .0         | .0         |
| 학력            | (5)            | 20.0         | .0         | .0           | 20.0        | 20.0            | .0         | 60.0         | .0         | .0         |
| 학력            | (129)          | 14.7         | 6.2        | 2.3          | 36.4        | 31.8            | .8         | 20.2         | 2.3        | .8         |
| 학력            | (151)          | 35.8         | 9.3        | .0           | 24.5        | 31.8            | 4.0        | 21.2         | 1.3        | 1.3        |
| ◎진입<br>부류     | (77)           | 51.9         | 3.9        | .0           | 13.0        | 24.7            | 6.5        | 18.2         | .0         | .0         |
| 진입            | (33)           | 42.4         | 6.1        | .0           | 12.1        | 33.3            | 3.0        | 24.2         | 3.0        | .0         |
| 진입            | (52)           | 26.9         | 7.7        | 3.8          | 26.9        | 25.0            | .0         | 21.2         | .0         | 1.9        |
| 진입            | (114)          | 2.6          | 11.4       | .9           | 46.5        | 39.5            | .9         | 24.6         | 3.5        | 1.8        |
| 진입            | (11)           | 27.3         | .0         | .0           | 36.4        | 27.3            | .0         | 9.1          | .0         | .0         |
| ◎소득<br>별      | (15)           | 26.7         | .0         | 6.7          | 13.3        | 40.0            | .0         | 33.3         | .0         | .0         |
| 소득            | (108)          | 22.2         | 8.3        | .0           | 34.3        | 28.7            | 1.9        | 18.5         | .9         | .9         |
| 소득            | (113)          | 28.3         | 3.5        | 1.8          | 25.7        | 34.5            | 3.5        | 20.4         | 3.5        | 1.8        |
| 소득            | (51)           | 27.5         | 17.6       | .0           | 33.3        | 29.4            | 2.0        | 27.5         | .0         | .0         |

※BASE : 평생학습 참여자

[ 표 2-3-1 ] 1년간 평생학습 교육장소 - 취업, 직업, 경력 관련 교육

[ 문 2-3 ] ○○님께서 지난 1년 동안 받은 혹은 참여한 평생학습 교육은 어떤 장소에서 이루어졌습니까?

| 응답내용                 | 사례수  | 사설학원   | 현직교육   | 연수원  | 학교, 대학   | 비영리단체  | 주민자치센터  | 온라인  | 문화센터   | 도서관<br>미술관   |
|----------------------|--|--|--|--|--|--|---|--|--|--|
| [전체]                 | (74)   | 28.4   | 25.7   | 13.5   | 9.5  | 6.8  | 6.8   | 6.8  | 4.1  | 1.4  |
| ◎성인<br>연령<br>지역      | (55)<br>(19)   | 29.1<br>26.3   | 27.3<br>21.1   | 18.2<br>.0   | 12.7<br>.0   | 3.6<br>15.8  | 1.8<br>21.1   | 5.5<br>10.5  | 1.8<br>10.5  | 1.8<br>.0  |
| 25-29세               | (18)   | 44.4   | 22.2   | 5.6  | 11.1   | 5.6  | .0  | 5.6  | 5.6  | .0   |
| 30-34세               | (22)   | 22.7   | 36.4   | 4.5  | 4.5  | 13.6   | 9.1   | 4.5  | 9.1  | .0   |
| 35-39세               | (13)   | 23.1   | 23.1   | 23.1   | 23.1   | .0   | 7.7   | 7.7  | .0   | .0   |
| 40-44세               | (10)   | 20.0   | 20.0   | 40.0   | 10.0   | .0   | 10.0  | .0   | .0   | .0   |
| 45-49세               | (6)  | 16.7   | 16.7   | 16.7   | .0   | .0   | 16.7  | 16.7   | .0   | 16.7   |
| 50-54세               | (3)  | 33.3   | 33.3   | .0   | .0   | 33.3   | .0  | .0   | .0   | .0   |
| 60-64세               | (2)  | 50.0   | .0   | .0   | .0   | .0   | .0  | 50.0   | .0   | .0   |
| ◎지역<br>대도시           | (5)<br>(4)<br>(2)<br>(2)                                     | 40.0<br>25.0<br>50.0<br>50.0                                     | .0<br>50.0<br>50.0<br>50.0                             | .0<br>.0<br>.0<br>.0                                   | 40.0<br>.0<br>.0<br>.0                               | .0<br>.0<br>.0<br>.0                                   | 20.0<br>.0<br>.0<br>.0                                | .0<br>25.0<br>.0<br>.0                                       | .0<br>.0<br>.0<br>.0                               | .0<br>.0<br>.0<br>.0                               |
| 중도시                  | (3)<br>(7)<br>(1)  | .0<br>14.3<br>100.0  | .0<br>28.6<br>.0                                       | .0<br>57.1<br>.0                                       | .0<br>14.3<br>.0                                     | 33.3<br>.0<br>50.0                                     | 66.7<br>.0<br>.0                                      | .0<br>.0<br>.0   | .0<br>.0<br>.0                                     | .0<br>.0<br>.0                                     |
| 소도시                  | (2)<br>(3)<br>(6)<br>(5)<br>(6)<br>(5)<br>(2)<br>(3)<br>(15) | 66.7<br>50.0<br>83.3<br>20.0<br>16.7<br>20.0<br>.0<br>.0<br>20.0 | .0<br>.0<br>.0<br>.0<br>66.7<br>.0<br>.0<br>.0<br>33.3 | .0<br>.0<br>.0<br>.0<br>.0<br>.0<br>50.0<br>.0<br>33.3 | .0<br>50.0<br>.0<br>.0<br>.0<br>.0<br>.0<br>.0<br>.0 | 33.3<br>50.0<br>.0<br>.0<br>.0<br>.0<br>.0<br>.0<br>.0 | .0<br>.0<br>.0<br>.0<br>.0<br>.0<br>.0<br>33.3<br>6.7 | .0<br>.0<br>16.7<br>.0<br>16.7<br>20.0<br>.0<br>50.0<br>33.3 | .0<br>.0<br>.0<br>.0<br>.0<br>.0<br>.0<br>.0<br>.0 | .0<br>.0<br>.0<br>.0<br>.0<br>.0<br>.0<br>.0<br>.0 |
| ◎권역<br>도시            | (5)<br>(21)<br>(3)<br>(24)<br>(21)                           | 40.0<br>23.8<br>66.7<br>37.5<br>14.3                             | .0<br>28.6<br>.0<br>33.3<br>23.8                       | .0<br>19.0<br>.0<br>.0<br>28.6                         | 40.0<br>9.5<br>33.3<br>4.2<br>4.8                    | .0<br>9.5<br>.0<br>4.2<br>9.5                          | 20.0<br>9.5<br>.0<br>.0<br>9.5                        | .0<br>4.8<br>.0<br>12.5<br>4.8                               | .0<br>.0<br>.0<br>4.2<br>9.5                       | .0<br>.0<br>.0<br>4.2<br>.0                        |
| ◎학력<br>고대            | (1)<br>(19)<br>(54)  | 100.0<br>10.5<br>33.3  | .0<br>21.1<br>27.8                                     | .0<br>5.3<br>16.7                                      | .0<br>5.3<br>11.1                                    | .0<br>15.8<br>3.7                                      | .0<br>15.8<br>3.7                                     | .0<br>10.5<br>5.6  | .0<br>10.5<br>1.9                                  | .0<br>5.3<br>.0                                    |
| ◎직업<br>서비스<br>주무직/기타 | (40)<br>(14)<br>(14)<br>(3)<br>(3)                           | 27.5<br>14.3<br>42.9<br>.0<br>66.7                               | 35.0<br>21.4<br>14.3<br>.0<br>.0                       | 17.5<br>14.3<br>7.1<br>.0<br>.0                        | 12.5<br>.0<br>7.1<br>.0<br>33.3                      | .0<br>21.4<br>7.1<br>33.3<br>.0                        | .0<br>14.3<br>7.1<br>66.7<br>.0                       | 7.5<br>.0<br>14.3<br>.0<br>.0                                | .0<br>7.1<br>7.1<br>33.3<br>.0                     | .0<br>7.1<br>.0<br>.0<br>.0                        |
| ◎소득<br>200만원미        | (4)  | 50.0   | .0   | .0   | .0   | .0   | 25.0  | .0   | .0   | 25.0   |
| 200-299만원            | (24)   | 33.3   | 29.2   | 12.5   | 8.3  | 8.3  | 4.2   | 4.2  | 4.2  | .0   |
| 300-399만원            | (32)   | 21.9   | 31.3   | 15.6   | 9.4  | 9.4  | 6.3   | 3.1  | 3.1  | .0   |
| 400만원이상              | (14)   | 28.6   | 14.3   | 14.3   | 14.3   | .0   | 7.1   | 21.4   | 7.1  | .0   |

※BASE : 평생학습 참여자

[ 표 2-4-1 ] 1년간 평생학습 교육방식 - 취업, 직업, 경력 관련 교육

[ 문 2-4 ] ○○님께서 참여한 평생학습 교육은 어떤 방식으로 이루어졌습니까?

| 응답내용      | 사례수          | 강의<br>세미나<br>워크숍 | 직업<br>연수<br>실습 | 온라인<br>교육   | 오디오<br>비디오테이프 | 인쇄물<br>활용 |
|-----------|--------------|------------------|----------------|-------------|---------------|-----------|
| [전체]      | (74)         | 78.4             | 10.8           | 8.1         | 1.4           | 1.4       |
| ◎성남여      | (55)<br>(19) | 80.0<br>73.7     | 10.9<br>10.5   | 7.3<br>10.5 | 1.8<br>.0     | .0<br>5.3 |
| ◎연령       |              |                  |                |             |               |           |
| 25 - 29   | (18)         | 77.8             | 11.1           | 5.6         | .0            | 5.6       |
| 30 - 34   | (22)         | 86.4             | 4.5            | 4.5         | 4.5           | .0        |
| 35 - 39   | (13)         | 76.9             | 7.7            | 15.4        | .0            | .0        |
| 40 - 44   | (10)         | 90.0             | 10.0           | .0          | .0            | .0        |
| 45 - 49   | (6)          | 50.0             | 33.3           | 16.7        | .0            | .0        |
| 50 - 54   | (3)          | 66.7             | 33.3           | .0          | .0            | .0        |
| 60 - 64   | (2)          | 50.0             | .0             | 50.0        | .0            | .0        |
| ◎지역       |              |                  |                |             |               |           |
| 수도권       | (5)          | 80.0             | 20.0           | .0          | .0            | .0        |
| 중부권       | (4)          | 50.0             | .0             | 25.0        | 25.0          | .0        |
| 동부권       | (2)          | 100.0            | .0             | .0          | .0            | .0        |
| 남부권       | (2)          | 100.0            | .0             | .0          | .0            | .0        |
| 서부권       | (3)          | 100.0            | .0             | .0          | .0            | .0        |
| 제주도       | (7)          | 100.0            | .0             | .0          | .0            | .0        |
| 충청권       | (1)          | 100.0            | .0             | .0          | .0            | .0        |
| 호남권       | (2)          | 50.0             | 50.0           | .0          | .0            | .0        |
| 영남권       | (3)          | 66.7             | .0             | .0          | .0            | 33.3      |
| 제주도       | (2)          | 100.0            | .0             | .0          | .0            | .0        |
| 충청권       | (6)          | 83.3             | .0             | 16.7        | .0            | .0        |
| 동부권       | (5)          | 80.0             | .0             | 20.0        | .0            | .0        |
| 남부권       | (6)          | 83.3             | .0             | 16.7        | .0            | .0        |
| 서부권       | (5)          | 80.0             | .0             | 20.0        | .0            | .0        |
| 제주도       | (2)          | 100.0            | .0             | .0          | .0            | .0        |
| 충청권       | (3)          | 100.0            | .0             | .0          | .0            | .0        |
| 영남권       | (15)         | 53.3             | 40.0           | 6.7         | .0            | .0        |
| 제주도       | (1)          | 100.0            | .0             | .0          | .0            | .0        |
| ◎권역       |              |                  |                |             |               |           |
| 수도권       | (5)          | 80.0             | 20.0           | .0          | .0            | .0        |
| 중부권       | (21)         | 85.7             | 4.8            | 4.8         | 4.8           | .0        |
| 동부권       | (3)          | 66.7             | .0             | .0          | .0            | 33.3      |
| 남부권       | (24)         | 83.3             | .0             | 16.7        | .0            | .0        |
| 서부권       | (21)         | 66.7             | 28.6           | 4.8         | .0            | .0        |
| ◎학종       |              |                  |                |             |               |           |
| 고대        | (1)          | 100.0            | .0             | .0          | .0            | .0        |
| 대         | (19)         | 78.9             | 10.5           | 10.5        | .0            | .0        |
| 고대        | (54)         | 77.8             | 11.1           | 7.4         | 1.9           | 1.9       |
| ◎직업       |              |                  |                |             |               |           |
| 서비스업      | (40)         | 77.5             | 10.0           | 10.0        | 2.5           | .0        |
| 제조업       | (14)         | 78.6             | 21.4           | .0          | .0            | .0        |
| 건설업       | (14)         | 78.6             | 7.1            | 14.3        | .0            | .0        |
| 주무직/기타    | (3)          | 100.0            | .0             | .0          | .0            | .0        |
| 주무직/기타    | (3)          | 66.7             | .0             | .0          | .0            | 33.3      |
| ◎소득       |              |                  |                |             |               |           |
| 200만원 미만  | (4)          | 75.0             | 25.0           | .0          | .0            | .0        |
| 200-299만원 | (24)         | 75.0             | 16.7           | 4.2         | 4.2           | .0        |
| 300-399만원 | (32)         | 81.3             | 9.4            | 6.3         | .0            | 3.1       |
| 400만원 이상  | (14)         | 78.6             | .0             | 21.4        | .0            | .0        |

※BASE : 평생학습 참여자

[ 표 2-5-1 ] 1년간 평생학습 소요비용 - 취업, 직업, 경력 관련 교육

[ 문 2-5 ] ○○님께서 평생학습 관련 교육참여자 교육 지원비를 포함하여 월평균 얼마 정도의 비용이 소요되었습니까?

| 응답내용      | 사례수     | 무료    | 10만원 미만 | 10-30만원 미만 | 30-50만원 미만 | 50-100만원 미만 | 100만원 이상 | 계     |
|-----------|---------|-------|---------|------------|------------|-------------|----------|-------|
| [전 체]     | (74)    | 40.5  | 17.6    | 32.4       | 4.1        | 4.1         | 1.4      | 100.0 |
| ◎성인여      | 별자 (55) | 49.1  | 9.1     | 34.5       | 3.6        | 1.8         | 1.8      | 100.0 |
|           | (19)    | 15.8  | 42.1    | 26.3       | 5.3        | 10.5        | .0       | 100.0 |
| ◎연령       | 별세 (18) | 16.7  | 16.7    | 50.0       | 11.1       | 5.6         | .0       | 100.0 |
| 25-29     | (22)    | 50.0  | 18.2    | 27.3       | 4.5        | .0          | .0       | 100.0 |
| 30-34     | (13)    | 30.8  | 15.4    | 38.5       | .0         | 7.7         | 7.7      | 100.0 |
| 35-39     | (10)    | 60.0  | 10.0    | 20.0       | .0         | 10.0        | .0       | 100.0 |
| 40-44     | (6)     | 66.7  | 16.7    | 16.7       | .0         | .0          | .0       | 100.0 |
| 45-49     | (3)     | 66.7  | .0      | 33.3       | .0         | .0          | .0       | 100.0 |
| 50-54     | (3)     | .0    | 100.0   | .0         | .0         | .0          | .0       | 100.0 |
| 55-59     | (2)     | .0    | 100.0   | .0         | .0         | .0          | .0       | 100.0 |
| 60-64     | (2)     | .0    | 100.0   | .0         | .0         | .0          | .0       | 100.0 |
| ◎지역       | 별구 (5)  | .0    | .0      | 60.0       | 40.0       | .0          | .0       | 100.0 |
| 서울        | (4)     | 25.0  | 25.0    | 50.0       | .0         | .0          | .0       | 100.0 |
| 경기        | (2)     | 50.0  | .0      | 50.0       | .0         | .0          | .0       | 100.0 |
| 충청        | (2)     | .0    | .0      | 100.0      | .0         | .0          | .0       | 100.0 |
| 전라        | (3)     | .0    | 100.0   | .0         | .0         | .0          | .0       | 100.0 |
| 전남        | (7)     | 71.4  | .0      | 28.6       | .0         | .0          | .0       | 100.0 |
| 경상        | (1)     | .0    | .0      | 100.0      | .0         | .0          | .0       | 100.0 |
| 충북        | (2)     | 50.0  | .0      | 50.0       | .0         | .0          | .0       | 100.0 |
| 충남        | (3)     | .0    | 33.3    | .0         | .0         | 66.7        | .0       | 100.0 |
| 강원        | (2)     | 50.0  | .0      | 50.0       | .0         | .0          | .0       | 100.0 |
| 제주        | (3)     | .0    | 33.3    | 66.7       | .0         | .0          | .0       | 100.0 |
| 서울        | (5)     | 80.0  | .0      | 20.0       | .0         | .0          | .0       | 100.0 |
| 경기        | (6)     | 66.7  | .0      | 16.7       | 16.7       | .0          | .0       | 100.0 |
| 충청        | (5)     | 20.0  | 20.0    | 20.0       | .0         | 20.0        | 20.0     | 100.0 |
| 전라        | (2)     | 50.0  | 50.0    | .0         | .0         | .0          | .0       | 100.0 |
| 전남        | (3)     | 33.3  | 33.3    | 33.3       | .0         | .0          | .0       | 100.0 |
| 경상        | (15)    | 60.0  | 20.0    | 20.0       | .0         | .0          | .0       | 100.0 |
| 충북        | (1)     | 100.0 | .0      | .0         | .0         | .0          | .0       | 100.0 |
| ◎권역       | 별권 (5)  | .0    | .0      | 60.0       | 40.0       | .0          | .0       | 100.0 |
| 수도권       | (21)    | 38.1  | 19.0    | 42.9       | .0         | .0          | .0       | 100.0 |
| 중부권       | (3)     | .0    | 33.3    | .0         | .0         | 66.7        | .0       | 100.0 |
| 호남권       | (24)    | 41.7  | 12.5    | 33.3       | 4.2        | 4.2         | 4.2      | 100.0 |
| 영남권       | (21)    | 57.1  | 23.8    | 19.0       | .0         | .0          | .0       | 100.0 |
| ◎학종       | 별교 (1)  | .0    | 100.0   | .0         | .0         | .0          | .0       | 100.0 |
| 고등        | (19)    | 47.4  | 10.5    | 36.8       | 5.3        | .0          | .0       | 100.0 |
| 대학        | (54)    | 38.9  | 18.5    | 31.5       | 3.7        | 5.6         | 1.9      | 100.0 |
| ◎직업       | 별과 (40) | 45.0  | 12.5    | 30.0       | 7.5        | 2.5         | 2.5      | 100.0 |
| 서비스       | (14)    | 42.9  | 21.4    | 35.7       | .0         | .0          | .0       | 100.0 |
| 기술        | (14)    | 35.7  | 21.4    | 35.7       | .0         | 7.1         | .0       | 100.0 |
| 주요        | (3)     | .0    | 66.7    | 33.3       | .0         | .0          | .0       | 100.0 |
| 무직/기타     | (3)     | 33.3  | .0      | 33.3       | .0         | 33.3        | .0       | 100.0 |
| ◎소득       | 별미 (4)  | 25.0  | 25.0    | 25.0       | 25.0       | .0          | .0       | 100.0 |
| 200만원 미만  | (24)    | 41.7  | 20.8    | 37.5       | .0         | .0          | .0       | 100.0 |
| 200-299만원 | (32)    | 53.1  | 12.5    | 25.0       | 3.1        | 3.1         | 3.1      | 100.0 |
| 300-399만원 | (14)    | 14.3  | 21.4    | 42.9       | 7.1        | 14.3        | .0       | 100.0 |

※BASE : 평생학습 참여자

[ 표 2-6-1 ] 1년간 평생학습 정보원천 - 취업, 직업, 경력 관련 교육

[ 문 2-6 ] ○○님께서 평생학습 관련 교육이나 연수 관련 정보를 주로 어떻게 알게 되었습니까?

| 응답내용      | 사례수  | 주위사람<br>권유 | 인터넷   | 전단지<br>포스터등 | 인쇄매체  | 방송매체 | 종교단체 | 계     |
|-----------|------|------------|-------|-------------|-------|------|------|-------|
| [전 체]     | (74) | 44.6       | 32.4  | 12.2        | 6.8   | 2.7  | 1.4  | 100.0 |
| ◎성남여      | (55) | 41.8       | 30.9  | 12.7        | 9.1   | 3.6  | 1.8  | 100.0 |
| 별차자       | (19) | 52.6       | 36.8  | 10.5        | .0    | .0   | .0   | 100.0 |
| ◎연령       |      |            |       |             |       |      |      |       |
| 25 - 29   | (18) | 38.9       | 27.8  | 22.2        | 11.1  | .0   | .0   | 100.0 |
| 30 - 34   | (22) | 36.4       | 31.8  | 9.1         | 13.6  | 9.1  | .0   | 100.0 |
| 35 - 39   | (13) | 30.8       | 61.5  | 7.7         | .0    | .0   | .0   | 100.0 |
| 40 - 44   | (10) | 60.0       | 30.0  | 10.0        | .0    | .0   | .0   | 100.0 |
| 45 - 49   | (6)  | 83.3       | .0    | .0          | .0    | .0   | 16.7 | 100.0 |
| 50 - 54   | (3)  | 66.7       | .0    | 33.3        | .0    | .0   | .0   | 100.0 |
| 60 - 64   | (2)  | 50.0       | 50.0  | .0          | .0    | .0   | .0   | 100.0 |
| ◎지역       |      |            |       |             |       |      |      |       |
| 영남        | (5)  | .0         | 20.0  | 40.0        | 20.0  | 20.0 | .0   | 100.0 |
| 충청        | (4)  | 50.0       | 25.0  | .0          | .0    | 25.0 | .0   | 100.0 |
| 호남        | (2)  | .0         | 100.0 | .0          | .0    | .0   | .0   | 100.0 |
| 대         | (2)  | .0         | 100.0 | .0          | .0    | .0   | .0   | 100.0 |
| 경남        | (3)  | .0         | 66.7  | .0          | 33.3  | .0   | .0   | 100.0 |
| 충남        | (7)  | 28.6       | 57.1  | 14.3        | .0    | .0   | .0   | 100.0 |
| 충북        | (1)  | .0         | .0    | .0          | 100.0 | .0   | .0   | 100.0 |
| 전남        | (2)  | 50.0       | 50.0  | .0          | .0    | .0   | .0   | 100.0 |
| 전북        | (3)  | 66.7       | 33.3  | .0          | .0    | .0   | .0   | 100.0 |
| 경북        | (2)  | 50.0       | 50.0  | .0          | .0    | .0   | .0   | 100.0 |
| 경서        | (2)  | 50.0       | 50.0  | .0          | .0    | .0   | .0   | 100.0 |
| 충북        | (6)  | 16.7       | 33.3  | 50.0        | .0    | .0   | .0   | 100.0 |
| 충남        | (5)  | 80.0       | .0    | 20.0        | .0    | .0   | .0   | 100.0 |
| 충북        | (6)  | 83.3       | 16.7  | .0          | .0    | .0   | .0   | 100.0 |
| 충남        | (5)  | 40.0       | 40.0  | 20.0        | .0    | .0   | .0   | 100.0 |
| 충북        | (2)  | .0         | 50.0  | 50.0        | .0    | .0   | .0   | 100.0 |
| 충남        | (3)  | 100.0      | .0    | .0          | .0    | .0   | .0   | 100.0 |
| 충북        | (15) | 66.7       | 13.3  | .0          | 13.3  | .0   | 6.7  | 100.0 |
| 충남        | (1)  | .0         | 100.0 | .0          | .0    | .0   | .0   | 100.0 |
| ◎권리       |      |            |       |             |       |      |      |       |
| 노동        | (5)  | .0         | 20.0  | 40.0        | 20.0  | 20.0 | .0   | 100.0 |
| 노동        | (21) | 23.8       | 57.1  | 4.8         | 9.5   | 4.8  | .0   | 100.0 |
| 노동        | (3)  | 66.7       | 33.3  | .0          | .0    | .0   | .0   | 100.0 |
| 노동        | (24) | 54.2       | 25.0  | 20.8        | .0    | .0   | .0   | 100.0 |
| 노동        | (21) | 61.9       | 19.0  | 4.8         | 9.5   | .0   | 4.8  | 100.0 |
| ◎학종       |      |            |       |             |       |      |      |       |
| 고대        | (1)  | 100.0      | .0    | .0          | .0    | .0   | .0   | 100.0 |
| 고대        | (19) | 57.9       | 15.8  | 21.1        | .0    | 5.3  | .0   | 100.0 |
| 고대        | (54) | 38.9       | 38.9  | 9.3         | 9.3   | 1.9  | 1.9  | 100.0 |
| ◎직업       |      |            |       |             |       |      |      |       |
| 이력        | (40) | 40.0       | 37.5  | 12.5        | 5.0   | 5.0  | .0   | 100.0 |
| 이력        | (14) | 50.0       | 14.3  | 7.1         | 21.4  | .0   | 7.1  | 100.0 |
| 이력        | (14) | 50.0       | 42.9  | 7.1         | .0    | .0   | .0   | 100.0 |
| 이력        | (3)  | 33.3       | .0    | 66.7        | .0    | .0   | .0   | 100.0 |
| 이력        | (3)  | 66.7       | 33.3  | .0          | .0    | .0   | .0   | 100.0 |
| ◎소득       |      |            |       |             |       |      |      |       |
| 200만원     | (4)  | 50.0       | 50.0  | .0          | .0    | .0   | .0   | 100.0 |
| 200-299만원 | (24) | 50.0       | 16.7  | 12.5        | 8.3   | 8.3  | 4.2  | 100.0 |
| 300-399만원 | (32) | 53.1       | 28.1  | 15.6        | 3.1   | .0   | .0   | 100.0 |
| 400만원     | (14) | 14.3       | 64.3  | 7.1         | 14.3  | .0   | .0   | 100.0 |

※BASE : 평생학습 참여자

[ 표 2-3-2 ] 1년간 평생학습 교육장소 - 기초, 교양, 문화 관련 교육

[ 문 2-3 ] ○○님께서 지난 1년 동안 받은 혹은 참여한 평생학습 교육은 어떤 장소에서 이루어졌습니까?

| 응답내용      | 사례수         | 주민자치센터       | 학교, 대학       | 비영리단체        | 문화센터       | 종교단체        | 현직교육       | 도서관, 박물관   | 온라인        |
|-----------|-------------|--------------|--------------|--------------|------------|-------------|------------|------------|------------|
| [전체]      | (22)        | 36.4         | 18.2         | 13.6         | 13.6       | 9.1         | 4.5        | 4.5        | 4.5        |
| ◎성인 참여    | (8)<br>(14) | 12.5<br>50.0 | 25.0<br>14.3 | 12.5<br>14.3 | .0<br>21.4 | 12.5<br>7.1 | 12.5<br>.0 | 12.5<br>.0 | 12.5<br>.0 |
| ◎연령       |             |              |              |              |            |             |            |            |            |
| 25-29세    | (5)         | 20.0         | .0           | .0           | 20.0       | 20.0        | .0         | 20.0       | 20.0       |
| 30-34세    | (1)         | .0           | .0           | .0           | .0         | .0          | 100.0      | .0         | .0         |
| 35-39세    | (4)         | 25.0         | 25.0         | 25.0         | 50.0       | .0          | .0         | .0         | .0         |
| 40-44세    | (2)         | 100.0        | .0           | .0           | .0         | .0          | .0         | .0         | .0         |
| 45-49세    | (3)         | 33.3         | 66.7         | .0           | .0         | .0          | .0         | .0         | .0         |
| 50-54세    | (5)         | 40.0         | 20.0         | 20.0         | .0         | 20.0        | .0         | .0         | .0         |
| 55-59세    | (1)         | .0           | .0           | 100.0        | .0         | .0          | .0         | .0         | .0         |
| 60-64세    | (1)         | 100.0        | .0           | .0           | .0         | .0          | .0         | .0         | .0         |
| ◎지역       |             |              |              |              |            |             |            |            |            |
| 중요시가지     | (2)         | .0           | .0           | 50.0         | .0         | .0          | .0         | .0         | 50.0       |
| 일반시가지     | (4)         | 75.0         | .0           | .0           | .0         | .0          | 25.0       | .0         | .0         |
| 대도시       | (1)         | 100.0        | .0           | .0           | .0         | .0          | .0         | .0         | .0         |
| 읍면지역      | (1)         | .0           | .0           | .0           | .0         | 100.0       | .0         | .0         | .0         |
| 군지역       | (2)         | 50.0         | 50.0         | .0           | .0         | .0          | .0         | .0         | .0         |
| 도시지역      | (1)         | .0           | 100.0        | .0           | .0         | .0          | .0         | .0         | .0         |
| 읍면지역      | (1)         | 100.0        | .0           | .0           | .0         | .0          | .0         | .0         | .0         |
| 군지역       | (1)         | .0           | 100.0        | .0           | .0         | .0          | .0         | .0         | .0         |
| 도시지역      | (5)         | 20.0         | .0           | 100.0        | 100.0      | .0          | .0         | .0         | .0         |
| 읍면지역      | (3)         | 33.3         | 33.3         | .0           | 40.0       | .0          | .0         | 20.0       | .0         |
| ◎권역       |             |              |              |              |            |             |            |            |            |
| 수도권       | (2)         | .0           | .0           | 50.0         | .0         | .0          | .0         | .0         | 50.0       |
| 수도권외      | (9)         | 55.6         | 22.2         | .0           | .0         | 11.1        | 11.1       | .0         | .0         |
| 도시지역      | (1)         | 100.0        | .0           | .0           | .0         | .0          | .0         | .0         | .0         |
| 읍면지역      | (2)         | .0           | 50.0         | 50.0         | 50.0       | .0          | .0         | .0         | .0         |
| 군지역       | (8)         | 25.0         | 12.5         | 12.5         | 25.0       | 12.5        | .0         | 12.5       | .0         |
| ◎학교       |             |              |              |              |            |             |            |            |            |
| 고등학교      | (8)         | 50.0         | 12.5         | 37.5         | 12.5       | .0          | .0         | .0         | .0         |
| 대학        | (14)        | 28.6         | 21.4         | .0           | 14.3       | 14.3        | 7.1        | 7.1        | 7.1        |
| ◎직업       |             |              |              |              |            |             |            |            |            |
| 이주        | (3)         | .0           | .0           | .0           | .0         | 33.3        | 33.3       | 33.3       | .0         |
| 주거        | (2)         | .0           | .0           | .0           | 50.0       | .0          | .0         | .0         | 50.0       |
| 자유업       | (4)         | 25.0         | 50.0         | 25.0         | .0         | .0          | .0         | .0         | .0         |
| 주거        | (13)        | 53.8         | 15.4         | 15.4         | 15.4       | 7.7         | .0         | .0         | .0         |
| ◎소득       |             |              |              |              |            |             |            |            |            |
| 200-299만원 | (9)         | 44.4         | 11.1         | 11.1         | 11.1       | 11.1        | 11.1       | 11.1       | .0         |
| 300-399만원 | (4)         | 25.0         | 25.0         | .0           | 25.0       | .0          | .0         | .0         | 25.0       |
| 400만원 이상  | (9)         | 33.3         | 22.2         | 22.2         | 11.1       | 11.1        | .0         | .0         | .0         |

※BASE : 평생학습 참여자



[ 표 2-4-2 ] 1년간 평생학습 교육방식 - 기초, 교양, 문화 관련 교육

[ 문 2-4 ] ○○님께서 참여한 평생학습 교육은 어떤 방식으로 이루어졌습니까?

| 응답내용  | 사례수                              | 강의<br>세미나<br>워크숍               | 교육용<br>S/W             | 온라인<br>교육              |
|---|----------------------------------|--------------------------------|------------------------|------------------------|
| [전체]  | (22)                             | 95.5                           | 4.5                    | 4.5                    |
| ◎성인<br>여  | 별자자<br>(8)<br>(14)               | 75.0<br>107.1                  | 12.5<br>.0             | 12.5<br>.0             |
| ◎연령<br>25 - 29  | 별세계<br>(5)                       | 80.0                           | .0                     | 20.0                   |
| 30 - 34   | 세계<br>(1)                        | 100.0                          | .0                     | .0                     |
| 35 - 39   | 세계<br>(4)                        | 125.0                          | .0                     | .0                     |
| 40 - 44   | 세계<br>(2)                        | 50.0                           | 50.0                   | .0                     |
| 45 - 49   | 세계<br>(3)                        | 100.0                          | .0                     | .0                     |
| 50 - 54   | 세계<br>(5)                        | 100.0                          | .0                     | .0                     |
| 55 - 59   | 세계<br>(1)                        | 100.0                          | .0                     | .0                     |
| 60 - 64   | 세계<br>(1)                        | 100.0                          | .0                     | .0                     |
| ◎지중<br>상위<br>대  | 별구구<br>(2)<br>(4)                | 50.0<br>100.0                  | .0<br>.0               | 50.0<br>.0             |
| 중위  | 구구<br>(1)                        | 100.0                          | .0                     | .0                     |
| 하위  | 구구<br>(1)                        | 100.0                          | .0                     | .0                     |
| 초중<br>고   | 구구<br>(2)                        | 100.0                          | .0                     | .0                     |
| 초   | 구구<br>(1)                        | 100.0                          | .0                     | .0                     |
| 중   | 구구<br>(1)                        | 100.0                          | .0                     | .0                     |
| 고   | 구구<br>(1)                        | 100.0                          | .0                     | .0                     |
| 수   | 구구<br>(1)                        | 200.0                          | .0                     | .0                     |
| 송   | 구구<br>(5)                        | 80.0                           | 20.0                   | .0                     |
| 파   | 구구<br>(3)                        | 100.0                          | .0                     | .0                     |
| ◎권<br>리<br>서<br>동   | 별권권<br>(2)<br>(9)                | 50.0<br>100.0                  | .0<br>.0               | 50.0<br>.0             |
| 서   | 권권<br>(1)                        | 100.0                          | .0                     | .0                     |
| 동   | 권권<br>(2)                        | 150.0                          | .0                     | .0                     |
|   | 권권<br>(8)                        | 87.5                           | 12.5                   | .0                     |
| ◎학<br>고<br>대  | 별교교<br>(8)<br>(14)               | 100.0<br>92.9                  | 12.5<br>.0             | .0<br>7.1              |
| ◎직<br>회<br>자<br>주   | 별라라<br>(3)<br>(2)<br>(4)<br>(13) | 100.0<br>50.0<br>75.0<br>107.7 | .0<br>.0<br>25.0<br>.0 | .0<br>50.0<br>.0<br>.0 |
| ◎소<br>200-<br>300-<br>400만<br>299-<br>399만<br>원<br>이<br>상 | 별원원<br>(9)<br>(4)<br>(9)         | 100.0<br>75.0<br>100.0         | 11.1<br>.0<br>.0       | .0<br>25.0<br>.0       |

※BASE : 평생학습 참여자

[ 표 2-5-2 ] 1년간 평생학습 소요비용 - 기초, 교양, 문화 관련 교육

[ 문 2-5 ] ○○님께서 평생학습 관련 교육참여시 교육 지원비를 포함하여 월평균 얼마 정도의 비용이 소요되었습니까?

| 응답내용            | 사례수  | 무료    | 10만원 미만 | 10-30만원 미만 | 계     |
|-----------------|------|-------|---------|------------|-------|
| [전체]            | (22) | 22.7  | 68.2    | 9.1        | 100.0 |
| ◎성남여            | (8)  | 25.0  | 50.0    | 25.0       | 100.0 |
| 별자자             | (14) | 21.4  | 78.6    | .0         | 100.0 |
| ◎연령             |      |       |         |            |       |
| 25 - 29         | (5)  | .0    | 80.0    | 20.0       | 100.0 |
| 30 - 34         | (1)  | 100.0 | .0      | .0         | 100.0 |
| 35 - 39         | (4)  | 25.0  | 75.0    | .0         | 100.0 |
| 40 - 44         | (2)  | .0    | 100.0   | .0         | 100.0 |
| 45 - 49         | (3)  | .0    | 100.0   | .0         | 100.0 |
| 50 - 54         | (5)  | 40.0  | 40.0    | 20.0       | 100.0 |
| 55 - 59         | (1)  | 100.0 | .0      | .0         | 100.0 |
| 60 - 64         | (1)  | .0    | 100.0   | .0         | 100.0 |
| ◎지중선영광동성강마을구서송대 |      |       |         |            |       |
| 연세대학교           | (2)  | 50.0  | 50.0    | .0         | 100.0 |
| 연세대학교           | (4)  | 50.0  | 50.0    | .0         | 100.0 |
| 연세대학교           | (1)  | 100.0 | .0      | .0         | 100.0 |
| 연세대학교           | (1)  | .0    | 100.0   | .0         | 100.0 |
| 연세대학교           | (2)  | .0    | 50.0    | 50.0       | 100.0 |
| 연세대학교           | (1)  | .0    | 100.0   | .0         | 100.0 |
| 연세대학교           | (1)  | .0    | 100.0   | .0         | 100.0 |
| 연세대학교           | (1)  | .0    | 100.0   | .0         | 100.0 |
| 연세대학교           | (1)  | .0    | 100.0   | .0         | 100.0 |
| 연세대학교           | (1)  | .0    | 100.0   | .0         | 100.0 |
| 연세대학교           | (5)  | .0    | 80.0    | 20.0       | 100.0 |
| 연세대학교           | (3)  | 33.3  | 66.7    | .0         | 100.0 |
| ◎권도동서서동         |      |       |         |            |       |
| 연세대학교           | (2)  | 50.0  | 50.0    | .0         | 100.0 |
| 연세대학교           | (9)  | 33.3  | 55.6    | 11.1       | 100.0 |
| 연세대학교           | (1)  | .0    | 100.0   | .0         | 100.0 |
| 연세대학교           | (2)  | .0    | 100.0   | .0         | 100.0 |
| 연세대학교           | (8)  | 12.5  | 75.0    | 12.5       | 100.0 |
| ◎학교대            |      |       |         |            |       |
| 연세대학교           | (8)  | 50.0  | 50.0    | .0         | 100.0 |
| 연세대학교           | (14) | 7.1   | 78.6    | 14.3       | 100.0 |
| ◎직화블자주          |      |       |         |            |       |
| 연세대학교           | (3)  | 33.3  | 33.3    | 33.3       | 100.0 |
| 연세대학교           | (2)  | .0    | 100.0   | .0         | 100.0 |
| 연세대학교           | (4)  | 25.0  | 50.0    | 25.0       | 100.0 |
| 연세대학교           | (13) | 23.1  | 76.9    | .0         | 100.0 |
| ◎소득             |      |       |         |            |       |
| 200-299만원       | (9)  | 22.2  | 66.7    | 11.1       | 100.0 |
| 300-399만원       | (4)  | 25.0  | 75.0    | .0         | 100.0 |
| 400만원 이상        | (9)  | 22.2  | 66.7    | 11.1       | 100.0 |

※BASE : 평생학습 참여자

[ 표 2-6-2 ] 1년간 평생학습 정보원천 - 기초, 교양, 문화 관련 교육

[ 문 2-6 ] ○○님께서 평생학습 관련 교육이나 연수 관련 정보를 주로 어떻게 알게 되었습니까?

| 응답내용      | 사례수  | 전단지<br>포스터등 | 인터넷  | 인쇄매체  | 주위사람<br>권유 | 방송매체  | 종교단체  | 계     |
|-----------|------|-------------|------|-------|------------|-------|-------|-------|
| [전 체]     | (22) | 27.3        | 22.7 | 18.2  | 18.2       | 9.1   | 4.5   | 100.0 |
| ◎성남여      | (8)  | 12.5        | 50.0 | .0    | 25.0       | .0    | 12.5  | 100.0 |
| 별차자       | (14) | 35.7        | 7.1  | 28.6  | 14.3       | 14.3  | .0    | 100.0 |
| ◎연령       | (5)  | 20.0        | 60.0 | .0    | 20.0       | .0    | .0    | 100.0 |
| 25 - 29세  | (1)  | .0          | .0   | .0    | 100.0      | .0    | .0    | 100.0 |
| 30 - 34세  | (4)  | 50.0        | .0   | 25.0  | .0         | 25.0  | .0    | 100.0 |
| 35 - 39세  | (2)  | .0          | 50.0 | 50.0  | .0         | .0    | .0    | 100.0 |
| 40 - 44세  | (3)  | 66.7        | .0   | .0    | .0         | 33.3  | .0    | 100.0 |
| 45 - 49세  | (5)  | 20.0        | 20.0 | 40.0  | .0         | .0    | 20.0  | 100.0 |
| 50 - 54세  | (1)  | .0          | .0   | .0    | 100.0      | .0    | .0    | 100.0 |
| 55 - 59세  | (1)  | .0          | .0   | .0    | 100.0      | .0    | .0    | 100.0 |
| 60 - 64세  | (1)  | .0          | .0   | .0    | 100.0      | .0    | .0    | 100.0 |
| ◎지중선      | (2)  | .0          | 50.0 | .0    | 50.0       | .0    | .0    | 100.0 |
| 성남시       | (4)  | .0          | .0   | 50.0  | 50.0       | .0    | .0    | 100.0 |
| 의정부시      | (1)  | .0          | .0   | 100.0 | .0         | .0    | .0    | 100.0 |
| 대안대       | (1)  | .0          | .0   | .0    | .0         | .0    | 100.0 | 100.0 |
| 성남시       | (2)  | 50.0        | 50.0 | .0    | .0         | .0    | .0    | 100.0 |
| 의정부시      | (1)  | 100.0       | .0   | .0    | .0         | .0    | .0    | 100.0 |
| 성남시       | (1)  | .0          | .0   | 100.0 | .0         | .0    | .0    | 100.0 |
| 의정부시      | (1)  | .0          | .0   | .0    | .0         | 100.0 | .0    | 100.0 |
| 성남시       | (1)  | 100.0       | .0   | .0    | .0         | .0    | .0    | 100.0 |
| 의정부시      | (5)  | 60.0        | 40.0 | .0    | .0         | .0    | .0    | 100.0 |
| 성남시       | (3)  | .0          | 33.3 | .0    | 33.3       | 33.3  | .0    | 100.0 |
| ◎권도       | (2)  | .0          | 50.0 | .0    | 50.0       | .0    | .0    | 100.0 |
| 성남시       | (9)  | 22.2        | 11.1 | 33.3  | 22.2       | .0    | 11.1  | 100.0 |
| 의정부시      | (1)  | .0          | .0   | 100.0 | .0         | .0    | .0    | 100.0 |
| 성남시       | (2)  | 50.0        | .0   | .0    | .0         | 50.0  | .0    | 100.0 |
| 의정부시      | (8)  | 37.5        | 37.5 | .0    | 12.5       | 12.5  | .0    | 100.0 |
| ◎학교       | (8)  | 25.0        | 12.5 | 37.5  | 12.5       | 12.5  | .0    | 100.0 |
| 대안대       | (14) | 28.6        | 28.6 | 7.1   | 21.4       | 7.1   | 7.1   | 100.0 |
| ◎직업       | (3)  | .0          | 33.3 | .0    | 33.3       | .0    | 33.3  | 100.0 |
| 이대        | (2)  | 50.0        | 50.0 | .0    | .0         | .0    | .0    | 100.0 |
| 주요업종      | (4)  | 25.0        | 50.0 | .0    | 25.0       | .0    | .0    | 100.0 |
| 자주        | (13) | 30.8        | 7.7  | 30.8  | 15.4       | 15.4  | .0    | 100.0 |
| ◎소득       | (9)  | 22.2        | 22.2 | 22.2  | 22.2       | .0    | 11.1  | 100.0 |
| 200-299만원 | (4)  | 25.0        | 25.0 | 25.0  | .0         | 25.0  | .0    | 100.0 |
| 300-399만원 | (9)  | 33.3        | 22.2 | 11.1  | 22.2       | 11.1  | .0    | 100.0 |
| 400만원 이상  |      |             |      |       |            |       |       |       |

※BASE : 평생학습 참여자

[ 표 2-3-3 ] 1년간 평생학습 교육장소 - 시민, 안보, 경제, 사회참여 관련 교육

[ 문 2-3 ] ○○님께서 지난 1년 동안 받은 혹은 참여한 평생학습 교육은 어떤 장소에서 이루어졌습니까?

| 응답내용         | 사례수               | 학교, 대학            | 비영리단체             | 병원                |
|--------------|-------------------|-------------------|-------------------|-------------------|
| [전체]         | (3)               | 33.3              | 33.3              | 33.3              |
| ◎성인 참여       | (1)<br>(2)        | 100.0<br>.0       | .0<br>50.0        | .0<br>50.0        |
| ◎연령 40 - 44  | (1)               | .0                | .0                | 100.0             |
| 45 - 49      | (1)               | 100.0             | .0                | .0                |
| 50 - 54      | (1)               | .0                | 100.0             | .0                |
| ◎지역 중        | (1)<br>(1)<br>(1) | .0<br>100.0<br>.0 | 100.0<br>.0<br>.0 | .0<br>.0<br>100.0 |
| ◎권역 중        | (2)<br>(1)        | 50.0<br>.0        | 50.0<br>.0        | .0<br>100.0       |
| ◎학교 등        | (3)               | 33.3              | 33.3              | 33.3              |
| ◎직장주         | (2)<br>(1)        | 50.0<br>.0        | .0<br>100.0       | 50.0<br>.0        |
| ◎소득 200만원 미만 | (1)               | .0                | .0                | 100.0             |
| 300- 399만원   | (2)               | 50.0              | 50.0              | .0                |

※BASE : 평생학습 참여자

[ 표 2-4-3 ] 1년간 평생학습 교육방식 - 시민, 안보, 경제, 사회참여 관련 교육

[ 문 2-4 ] ○○님께서 참여한 평생학습 교육은 어떤 방식으로 이루어졌습니까?

| 응답내용         | 사례수        | 강의<br>세미나<br>워크숍 | 직업연수       |
|--------------|------------|------------------|------------|
| [전 체]        | (3)        | 66.7             | 33.3       |
| ◎성인 참여       | (1)<br>(2) | 100.0<br>50.0    | .0<br>50.0 |
| ◎연령 40 - 44  | (1)        | .0               | 100.0      |
| 45 - 49      | (1)        | 100.0            | .0         |
| 50 - 54      | (1)        | 100.0            | .0         |
| ◎지중층 중역      | (1)        | 100.0            | .0         |
| 중산층          | (1)        | 100.0            | .0         |
|              | (1)        | .0               | 100.0      |
| ◎권도동역        | (2)        | 100.0            | .0         |
| 신분           | (1)        | .0               | 100.0      |
| ◎학교 등 학력     | (3)        | 66.7             | 33.3       |
| ◎직자주업영       | (2)        | 50.0             | 50.0       |
|              | (1)        | 100.0            | .0         |
| ◎소득 200만원 미만 | (1)        | .0               | 100.0      |
| 300- 399만원   | (2)        | 100.0            | .0         |

※BASE : 평생학습 참여자

[ 표 2-5-3 ] 1년간 평생학습 소요비용 - 시민, 안보, 경제, 사회참여 관련 교육

[ 문 2-5 ] ○○님께서 평생학습 관련 교육참여시 교육 지원비를 포함하여 월평균 얼마 정도의 비용이 소요되었습니까?

| 응답내용         | 사례수        | 무료          | 10-30만원 미만  | 계              |
|--------------|------------|-------------|-------------|----------------|
| [전체]         | (3)        | 66.7        | 33.3        | 100.0          |
| ◎성인 참여       | (1)<br>(2) | .0<br>100.0 | 100.0<br>.0 | 100.0<br>100.0 |
| ◎연령 40 - 44  | (1)        | 100.0       | .0          | 100.0          |
| 45 - 49      | (1)        | .0          | 100.0       | 100.0          |
| 50 - 54      | (1)        | 100.0       | .0          | 100.0          |
| ◎지역 중흥       | (1)        | 100.0       | .0          | 100.0          |
| 지역 개발        | (1)        | .0          | 100.0       | 100.0          |
| 지역 구상        | (1)        | 100.0       | .0          | 100.0          |
| ◎권리옹호        | (2)        | 50.0        | 50.0        | 100.0          |
| 역사문화         | (1)        | 100.0       | .0          | 100.0          |
| ◎학교 등 학력     | (3)        | 66.7        | 33.3        | 100.0          |
| ◎직업          | (2)        | 50.0        | 50.0        | 100.0          |
| 직주업          | (1)        | 100.0       | .0          | 100.0          |
| ◎소액 200만원 미만 | (1)        | 100.0       | .0          | 100.0          |
| 300-399만원    | (2)        | 50.0        | 50.0        | 100.0          |

※BASE : 평생학습 참여자

[ 표 2-6-3 ] 1년간 평생학습 정보원천 - 시민, 안보, 경제, 사회참여 관련 교육

[ 문 2-6 ] ○○님께서서는 평생학습 관련 교육이나 연수 관련 정보를 주로 어떻게 알게 되었습니까?

| 응답내용         | 사례수               | 주위사람 권유              | 인쇄매체              | 계                       |
|--------------|-------------------|----------------------|-------------------|-------------------------|
| [전 체]        | (3)               | 66.7                 | 33.3              | 100.0                   |
| ◎성인 참여       | (1)<br>(2)        | 100.0<br>50.0        | .0<br>50.0        | 100.0<br>100.0          |
| ◎연령 40 - 44  | (1)               | .0                   | 100.0             | 100.0                   |
| 45 - 49      | (1)               | 100.0                | .0                | 100.0                   |
| 50 - 54      | (1)               | 100.0                | .0                | 100.0                   |
| ◎지역 중종       | (1)<br>(1)<br>(1) | 100.0<br>100.0<br>.0 | .0<br>.0<br>100.0 | 100.0<br>100.0<br>100.0 |
| ◎권리 등        | (2)<br>(1)        | 100.0<br>.0          | .0<br>100.0       | 100.0<br>100.0          |
| ◎학교 등        | (3)               | 66.7                 | 33.3              | 100.0                   |
| ◎직자 주        | (2)<br>(1)        | 50.0<br>100.0        | 50.0<br>.0        | 100.0<br>100.0          |
| ◎소득 200만원 미만 | (1)               | .0                   | 100.0             | 100.0                   |
| 300- 399만원   | (2)               | 100.0                | .0                | 100.0                   |

※BASE : 평생학습 참여자

[ 표 2-3-4 ] 1년간 평생학습 교육장소 - 취미, 오락, 여가 관련 교육

[ 문 2-3 ] ○○님께서 지난 1년 동안 받은 혹은 참여한 평생학습 교육은 어떤 장소에서 이루어졌습니까?

| 응답내용      | 사례수                                 | 주민자치센터                               | 문화센터                                 | 사설학원                               | 비영리단체                           | 도서관<br>미술관<br>도박              | 온라인                         |
|-----------|-------------------------------------|--------------------------------------|--------------------------------------|------------------------------------|---------------------------------|-------------------------------|-----------------------------|
| [전체]      | (85)                                | 49.4                                 | 29.4                                 | 12.9                               | 4.7                             | 2.4                           | 1.2                         |
| ◎성인여      | (11)<br>(74)                        | 36.4<br>51.4                         | 18.2<br>31.1                         | 27.3<br>10.8                       | 9.1<br>4.1                      | .0<br>2.7                     | 9.1<br>.0                   |
| ◎연령       |                                     |                                      |                                      |                                    |                                 |                               |                             |
| 25 - 29   | (16)                                | 31.3                                 | 37.5                                 | 18.8                               | .0                              | 6.3                           | 6.3                         |
| 30 - 34   | (13)                                | 30.8                                 | 46.2                                 | 15.4                               | 7.7                             | .0                            | .0                          |
| 35 - 39   | (13)                                | 53.8                                 | 30.8                                 | 7.7                                | 7.7                             | .0                            | .0                          |
| 40 - 44   | (10)                                | 70.0                                 | 20.0                                 | 10.0                               | .0                              | .0                            | .0                          |
| 45 - 49   | (12)                                | 66.7                                 | 8.3                                  | 16.7                               | 8.3                             | .0                            | .0                          |
| 50 - 54   | (10)                                | 50.0                                 | 30.0                                 | 10.0                               | 10.0                            | .0                            | .0                          |
| 55 - 59   | (8)                                 | 50.0                                 | 25.0                                 | 12.5                               | .0                              | 12.5                          | .0                          |
| 60 - 64   | (3)                                 | 66.7                                 | 33.3                                 | .0                                 | .0                              | .0                            | .0                          |
| ◎지역       |                                     |                                      |                                      |                                    |                                 |                               |                             |
| 중구        | (3)                                 | 33.3                                 | 66.7                                 | .0                                 | .0                              | .0                            | .0                          |
| 영등포구      | (2)                                 | .0                                   | 50.0                                 | 50.0                               | .0                              | .0                            | .0                          |
| 강서구       | (2)                                 | 50.0                                 | .0                                   | 50.0                               | .0                              | .0                            | .0                          |
| 관악구       | (3)                                 | 66.7                                 | .0                                   | .0                                 | 33.3                            | .0                            | .0                          |
| 서대문구      | (4)                                 | 50.0                                 | 50.0                                 | .0                                 | .0                              | .0                            | .0                          |
| 노원구       | (3)                                 | 33.3                                 | .0                                   | 33.3                               | 33.3                            | .0                            | .0                          |
| 은평구       | (1)                                 | 100.0                                | .0                                   | .0                                 | .0                              | .0                            | .0                          |
| 강남구       | (3)                                 | 33.3                                 | 33.3                                 | .0                                 | .0                              | 33.3                          | .0                          |
| 송파구       | (2)                                 | 100.0                                | .0                                   | .0                                 | .0                              | .0                            | .0                          |
| 마포구       | (4)                                 | 25.0                                 | 50.0                                 | 25.0                               | .0                              | .0                            | .0                          |
| 강동구       | (2)                                 | 50.0                                 | 50.0                                 | .0                                 | .0                              | .0                            | .0                          |
| 동대문구      | (5)                                 | 20.0                                 | 40.0                                 | .0                                 | 20.0                            | 20.0                          | .0                          |
| 서대문구      | (5)                                 | 40.0                                 | 20.0                                 | 20.0                               | 20.0                            | .0                            | .0                          |
| 마포구       | (3)                                 | 66.7                                 | 33.3                                 | .0                                 | .0                              | .0                            | .0                          |
| 영등포구      | (1)                                 | .0                                   | .0                                   | 100.0                              | .0                              | .0                            | .0                          |
| 관악구       | (9)                                 | 66.7                                 | 33.3                                 | .0                                 | .0                              | .0                            | .0                          |
| 노원구       | (4)                                 | 75.0                                 | 25.0                                 | .0                                 | .0                              | .0                            | .0                          |
| 강남구       | (2)                                 | .0                                   | 100.0                                | .0                                 | .0                              | .0                            | .0                          |
| 관악구       | (3)                                 | 100.0                                | .0                                   | .0                                 | .0                              | .0                            | .0                          |
| 송파구       | (5)                                 | 60.0                                 | 20.0                                 | 20.0                               | .0                              | .0                            | .0                          |
| 강동구       | (9)                                 | 55.6                                 | 22.2                                 | 22.2                               | .0                              | .0                            | .0                          |
| 관악구       | (10)                                | 40.0                                 | 30.0                                 | 20.0                               | .0                              | .0                            | 10.0                        |
| ◎권역       |                                     |                                      |                                      |                                    |                                 |                               |                             |
| 권역서동      | (7)<br>(22)<br>(13)<br>(19)<br>(24) | 28.6<br>50.0<br>38.5<br>63.2<br>50.0 | 42.9<br>27.3<br>30.8<br>31.6<br>25.0 | 28.6<br>9.1<br>7.7<br>5.3<br>20.8  | .0<br>9.1<br>15.4<br>.0<br>.0   | .0<br>4.5<br>7.7<br>.0<br>.0  | .0<br>.0<br>.0<br>.0<br>4.2 |
| ◎학종       |                                     |                                      |                                      |                                    |                                 |                               |                             |
| 고대        | (1)<br>(47)<br>(37)                 | 100.0<br>61.7<br>32.4                | .0<br>23.4<br>37.8                   | .0<br>8.5<br>18.9                  | .0<br>4.3<br>5.4                | .0<br>2.1<br>2.7              | .0<br>.0<br>2.7             |
| ◎직업       |                                     |                                      |                                      |                                    |                                 |                               |                             |
| 서비스       | (10)<br>(4)<br>(14)<br>(53)<br>(4)  | 10.0<br>75.0<br>50.0<br>54.7<br>50.0 | 40.0<br>.0<br>21.4<br>32.1<br>25.0   | 30.0<br>25.0<br>7.1<br>9.4<br>25.0 | 10.0<br>.0<br>14.3<br>1.9<br>.0 | 10.0<br>.0<br>.0<br>1.9<br>.0 | .0<br>.0<br>7.1<br>.0<br>.0 |
| ◎소득       |                                     |                                      |                                      |                                    |                                 |                               |                             |
| 200만원 미   | (2)                                 | 50.0                                 | 50.0                                 | .0                                 | .0                              | .0                            | .0                          |
| 200-299만원 | (37)                                | 62.2                                 | 24.3                                 | 2.7                                | 5.4                             | 2.7                           | 2.7                         |
| 300-399만원 | (29)                                | 41.4                                 | 37.9                                 | 13.8                               | 3.4                             | 3.4                           | .0                          |
| 400만원 이상  | (17)                                | 35.3                                 | 23.5                                 | 35.3                               | 5.9                             | .0                            | .0                          |

※BASE : 평생학습 참여자



[ 표 2-4-4 ] 1년간 평생학습 교육방식 - 취미, 오락, 여가 관련 교육

[ 문 2-4 ] ○○님께서 참여한 평생학습 교육은 어떤 방식으로 이루어졌습니까?

| 응답내용           | 사례수          | 강의<br>세미나<br>워크숍 | 온라인<br>교육 | 인쇄물<br>활용 |
|----------------|--------------|------------------|-----------|-----------|
| [전 체]          | (85)         | 97.6             | 1.2       | 1.2       |
| ◎성남시<br>여      | (11)<br>(74) | 90.9<br>98.6     | 9.1<br>.0 | .0<br>1.4 |
| ◎연령<br>25 - 29 | (16)         | 93.8             | 6.3       | .0        |
| 30 - 34        | (13)         | 100.0            | .0        | .0        |
| 35 - 39        | (13)         | 100.0            | .0        | .0        |
| 40 - 44        | (10)         | 100.0            | .0        | .0        |
| 45 - 49        | (12)         | 100.0            | .0        | .0        |
| 50 - 54        | (10)         | 100.0            | .0        | .0        |
| 55 - 59        | (8)          | 87.5             | .0        | 12.5      |
| 60 - 64        | (3)          | 100.0            | .0        | .0        |
| ◎지역<br>중구      | (3)          | 100.0            | .0        | .0        |
| 동구             | (2)          | 100.0            | .0        | .0        |
| 서구             | (2)          | 100.0            | .0        | .0        |
| 남구             | (3)          | 100.0            | .0        | .0        |
| 북구             | (4)          | 100.0            | .0        | .0        |
| 대              | (3)          | 100.0            | .0        | .0        |
| 대              | (1)          | 100.0            | .0        | .0        |
| 대              | (3)          | 100.0            | .0        | .0        |
| 대              | (2)          | 100.0            | .0        | .0        |
| 대              | (4)          | 100.0            | .0        | .0        |
| 대              | (2)          | 100.0            | .0        | .0        |
| 대              | (5)          | 100.0            | .0        | .0        |
| 대              | (5)          | 100.0            | .0        | .0        |
| 대              | (3)          | 66.7             | .0        | 33.3      |
| 대              | (1)          | 100.0            | .0        | .0        |
| 대              | (9)          | 100.0            | .0        | .0        |
| 대              | (4)          | 100.0            | .0        | .0        |
| 대              | (2)          | 100.0            | .0        | .0        |
| 대              | (3)          | 100.0            | .0        | .0        |
| 대              | (5)          | 100.0            | .0        | .0        |
| 대              | (9)          | 100.0            | .0        | .0        |
| 대              | (10)         | 90.0             | 10.0      | .0        |
| ◎권역<br>서       | (7)          | 100.0            | .0        | .0        |
| 서              | (22)         | 100.0            | .0        | .0        |
| 서              | (13)         | 92.3             | .0        | 7.7       |
| 서              | (19)         | 100.0            | .0        | .0        |
| 서              | (24)         | 95.8             | 4.2       | .0        |
| ◎학종<br>고       | (1)          | 100.0            | .0        | .0        |
| 고              | (47)         | 97.9             | .0        | 2.1       |
| 대              | (37)         | 97.3             | 2.7       | .0        |
| ◎직업<br>이       | (10)         | 100.0            | .0        | .0        |
| 이              | (4)          | 100.0            | .0        | .0        |
| 이              | (14)         | 92.9             | 7.1       | .0        |
| 이              | (53)         | 98.1             | .0        | 1.9       |
| 무              | (4)          | 100.0            | .0        | .0        |
| 직/기            |              |                  |           |           |
| ◎소득<br>200만    | (2)          | 100.0            | .0        | .0        |
| 200-299만       | (37)         | 94.6             | 2.7       | 2.7       |
| 300-399만       | (29)         | 100.0            | .0        | .0        |
| 400만원          | (17)         | 100.0            | .0        | .0        |

※BASE : 평생학습 참여자

[ 표 2-5-4 ] 1년간 평생학습 소요비용 - 취미, 오락, 여가 관련 교육

[ 문 2-5 ] ○○님께서 평생학습 관련 교육참여시 교육 지원비를 포함하여 월평균 얼마 정도의 비용이 소요되었습니까?

| 응답내용       | 사례수          | 무료          | 10만원 미만      | 10-30만원 미만  | 30-50만원 미만 | 50-100만원 미만 | 계              |
|------------|--------------|-------------|--------------|-------------|------------|-------------|----------------|
| [전 체]      | (85)         | 12.9        | 74.1         | 10.6        | 1.2        | 1.2         | 100.0          |
| ◎성인여 별자자   | (11)<br>(74) | 9.1<br>13.5 | 54.5<br>77.0 | 27.3<br>8.1 | .0<br>1.4  | 9.1<br>.0   | 100.0<br>100.0 |
| ◎연령 25-29세 | (15)         | 13.3        | 73.3         | 6.7         | .0         | 6.7         | 100.0          |
| 30-34세     | (13)         | 7.7         | 69.2         | 23.1        | .0         | .0          | 100.0          |
| 35-39세     | (13)         | 7.7         | 92.3         | .0          | .0         | .0          | 100.0          |
| 40-44세     | (10)         | 10.0        | 70.0         | 10.0        | 10.0       | .0          | 100.0          |
| 45-49세     | (13)         | 7.7         | 76.9         | 15.4        | .0         | .0          | 100.0          |
| 50-54세     | (10)         | 20.0        | 80.0         | .0          | .0         | .0          | 100.0          |
| 55-59세     | (8)          | 25.0        | 50.0         | 25.0        | .0         | .0          | 100.0          |
| 60-64세     | (3)          | 33.3        | 66.7         | .0          | .0         | .0          | 100.0          |
| ◎지역구별      |              |             |              |             |            |             |                |
| 중구         | (3)          | 33.3        | 33.3         | 33.3        | .0         | .0          | 100.0          |
| 영등포구       | (2)          | .0          | 50.0         | 50.0        | .0         | .0          | 100.0          |
| 강서구        | (2)          | 50.0        | 50.0         | .0          | .0         | .0          | 100.0          |
| 관악구        | (3)          | 66.7        | 33.3         | .0          | .0         | .0          | 100.0          |
| 강남구        | (4)          | 25.0        | 75.0         | .0          | .0         | .0          | 100.0          |
| 서초구        | (3)          | 33.3        | 33.3         | 33.3        | .0         | .0          | 100.0          |
| 송파구        | (1)          | .0          | 100.0        | .0          | .0         | .0          | 100.0          |
| 마포구        | (3)          | .0          | 100.0        | .0          | .0         | .0          | 100.0          |
| 노원구        | (2)          | .0          | 100.0        | .0          | .0         | .0          | 100.0          |
| 은평구        | (4)          | .0          | 100.0        | .0          | .0         | .0          | 100.0          |
| 북구         | (2)          | 50.0        | .0           | 50.0        | .0         | .0          | 100.0          |
| 동구         | (5)          | .0          | 100.0        | .0          | .0         | .0          | 100.0          |
| 서대문구       | (5)          | 20.0        | 80.0         | .0          | .0         | .0          | 100.0          |
| 관악구        | (3)          | .0          | 100.0        | .0          | .0         | .0          | 100.0          |
| 강남구        | (1)          | .0          | 100.0        | .0          | .0         | .0          | 100.0          |
| 강서구        | (9)          | .0          | 100.0        | .0          | .0         | .0          | 100.0          |
| 관악구        | (4)          | 50.0        | 50.0         | .0          | .0         | .0          | 100.0          |
| 강남구        | (2)          | .0          | 100.0        | .0          | .0         | .0          | 100.0          |
| 관악구        | (5)          | .0          | 100.0        | .0          | .0         | .0          | 100.0          |
| 강남구        | (9)          | .0          | 80.0         | .0          | .0         | .0          | 100.0          |
| 관악구        | (10)         | .0          | 55.6         | 44.4        | .0         | .0          | 100.0          |
| 강남구        | (1)          | .0          | 70.0         | 10.0        | 10.0       | 10.0        | 100.0          |
| 관악구        | (1)          | .0          | 100.0        | .0          | .0         | .0          | 100.0          |
| ◎권도동서서동    |              |             |              |             |            |             |                |
| 권도동        | (7)          | 28.6        | 42.9         | 28.6        | .0         | .0          | 100.0          |
| 서동         | (22)         | 22.7        | 68.2         | 9.1         | .0         | .0          | 100.0          |
| 서동         | (13)         | 7.7         | 92.3         | .0          | .0         | .0          | 100.0          |
| 서동         | (18)         | 11.1        | 88.9         | .0          | .0         | .0          | 100.0          |
| 서동         | (25)         | 4.0         | 68.0         | 20.0        | 4.0        | 4.0         | 100.0          |
| ◎학종고대      |              |             |              |             |            |             |                |
| 학종         | (1)          | 100.0       | .0           | .0          | .0         | .0          | 100.0          |
| 고대         | (48)         | 14.6        | 75.0         | 8.3         | 2.1        | .0          | 100.0          |
| 대          | (36)         | 8.3         | 75.0         | 13.9        | .0         | 2.8         | 100.0          |
| ◎직업        |              |             |              |             |            |             |                |
| 직업         | (10)         | 10.0        | 60.0         | 30.0        | .0         | .0          | 100.0          |
| 직업         | (4)          | 50.0        | 25.0         | .0          | .0         | 25.0        | 100.0          |
| 직업         | (14)         | 14.3        | 57.1         | 28.6        | .0         | .0          | 100.0          |
| 직업         | (53)         | 11.3        | 83.0         | 3.8         | 1.9        | .0          | 100.0          |
| 직업         | (4)          | .0          | 100.0        | .0          | .0         | .0          | 100.0          |
| ◎소득        |              |             |              |             |            |             |                |
| 200만원 미만   | (2)          | .0          | 100.0        | .0          | .0         | .0          | 100.0          |
| 200-299만원  | (37)         | 16.2        | 75.7         | 8.1         | .0         | .0          | 100.0          |
| 300-399만원  | (29)         | 10.3        | 79.3         | 6.9         | 3.4        | .0          | 100.0          |
| 400만원 이상   | (17)         | 11.8        | 58.8         | 23.5        | .0         | 5.9         | 100.0          |

※BASE : 평생학습 참여자

[ 표 2-6-4 ] 1년간 평생학습 정보원천 - 취미, 오락, 여가 관련 교육

[ 문 2-6 ] ○○님께서서는 평생학습 관련 교육이나 연수 관련 정보를 주로 어떻게 알게 되었습니까?

| 응답내용      | 사례수          | 주위사람 권유      | 전단지 포스터등     | 인쇄매체         | 방송매체       | 인터넷         | 계              |
|-----------|--------------|--------------|--------------|--------------|------------|-------------|----------------|
| [전 체]     | (85)         | 41.2         | 29.4         | 15.3         | 7.1        | 7.1         | 100.0          |
| ◎성인여      | (11)<br>(74) | 27.3<br>43.2 | 18.2<br>31.1 | 18.2<br>14.9 | 9.1<br>6.8 | 27.3<br>4.1 | 100.0<br>100.0 |
| ◎연령       |              |              |              |              |            |             |                |
| 25 - 29   | (15)         | 26.7         | 40.0         | 6.7          | 13.3       | 13.3        | 100.0          |
| 30 - 34   | (13)         | 53.8         | 30.8         | 7.7          | .0         | 7.7         | 100.0          |
| 35 - 39   | (13)         | 53.8         | 15.4         | 23.1         | 7.7        | .0          | 100.0          |
| 40 - 44   | (10)         | 20.0         | 30.0         | 20.0         | 10.0       | 20.0        | 100.0          |
| 45 - 49   | (13)         | 53.8         | 23.1         | 15.4         | .0         | 7.7         | 100.0          |
| 50 - 54   | (10)         | 20.0         | 40.0         | 30.0         | 10.0       | .0          | 100.0          |
| 55 - 59   | (8)          | 37.5         | 37.5         | 12.5         | 12.5       | .0          | 100.0          |
| 60 - 64   | (3)          | 100.0        | .0           | .0           | .0         | .0          | 100.0          |
| ◎지역       |              |              |              |              |            |             |                |
| 중구        | (3)          | 66.7         | .0           | 33.3         | .0         | .0          | 100.0          |
| 영등포구      | (2)          | 50.0         | 50.0         | .0           | .0         | .0          | 100.0          |
| 강서구       | (2)          | 50.0         | 50.0         | .0           | .0         | .0          | 100.0          |
| 관악구       | (3)          | 33.3         | .0           | 66.7         | .0         | .0          | 100.0          |
| 서초구       | (4)          | .0           | 50.0         | 25.0         | .0         | 25.0        | 100.0          |
| 강남구       | (3)          | .0           | .0           | 66.7         | .0         | 33.3        | 100.0          |
| 송파구       | (1)          | .0           | .0           | .0           | .0         | 100.0       | 100.0          |
| 강동구       | (3)          | .0           | 100.0        | .0           | .0         | .0          | 100.0          |
| 금천구       | (2)          | 100.0        | .0           | .0           | .0         | .0          | 100.0          |
| 동작구       | (4)          | 25.0         | .0           | 25.0         | 50.0       | .0          | 100.0          |
| 마포구       | (2)          | 100.0        | .0           | .0           | .0         | .0          | 100.0          |
| 노원구       | (5)          | 20.0         | 60.0         | .0           | 20.0       | .0          | 100.0          |
| 은평구       | (5)          | 40.0         | 20.0         | 20.0         | 20.0       | .0          | 100.0          |
| 강북구       | (3)          | 33.3         | 33.3         | .0           | .0         | 33.3        | 100.0          |
| 강원구       | (1)          | 100.0        | .0           | .0           | .0         | .0          | 100.0          |
| 양천구       | (9)          | 55.6         | 33.3         | 11.1         | .0         | .0          | 100.0          |
| 강서구       | (4)          | 25.0         | 50.0         | 25.0         | .0         | .0          | 100.0          |
| 관악구       | (2)          | 50.0         | .0           | 50.0         | .0         | .0          | 100.0          |
| 강남구       | (2)          | .0           | 100.0        | .0           | .0         | .0          | 100.0          |
| 송파구       | (5)          | 20.0         | 40.0         | 40.0         | .0         | .0          | 100.0          |
| 강동구       | (9)          | 66.7         | 22.2         | .0           | 11.1       | .0          | 100.0          |
| 강북구       | (10)         | 60.0         | 10.0         | .0           | 10.0       | 20.0        | 100.0          |
| 강원구       | (1)          | .0           | 100.0        | .0           | .0         | .0          | 100.0          |
| ◎권역       |              |              |              |              |            |             |                |
| 권역        | (7)          | 57.1         | 28.6         | 14.3         | .0         | .0          | 100.0          |
| 서서동       | (22)         | 27.3         | 22.7         | 27.3         | 9.1        | 13.6        | 100.0          |
| 남남동       | (13)         | 30.8         | 38.5         | 7.7          | 15.4       | 7.7         | 100.0          |
| 남남동       | (18)         | 44.4         | 38.9         | 16.7         | .0         | .0          | 100.0          |
| 남남동       | (25)         | 52.0         | 24.0         | 8.0          | 8.0        | 8.0         | 100.0          |
| ◎학종       |              |              |              |              |            |             |                |
| 고대        | (1)          | 100.0        | .0           | .0           | .0         | .0          | 100.0          |
| 대         | (48)         | 45.8         | 31.3         | 14.6         | 6.3        | 2.1         | 100.0          |
| 대         | (36)         | 33.3         | 27.8         | 16.7         | 8.3        | 13.9        | 100.0          |
| ◎직업       |              |              |              |              |            |             |                |
| 이주        | (10)         | 10.0         | 40.0         | 30.0         | 10.0       | 10.0        | 100.0          |
| 블루칼       | (4)          | 25.0         | 25.0         | .0           | .0         | 50.0        | 100.0          |
| 자유영       | (14)         | 57.1         | 7.1          | 28.6         | .0         | 7.1         | 100.0          |
| 주무직/기타    | (53)         | 43.4         | 35.8         | 11.3         | 7.5        | 1.9         | 100.0          |
| 주무직/기타    | (4)          | 50.0         | .0           | .0           | 25.0       | 25.0        | 100.0          |
| ◎소득       |              |              |              |              |            |             |                |
| 200만원 미   | (2)          | 50.0         | 50.0         | .0           | .0         | .0          | 100.0          |
| 200-299만원 | (37)         | 32.4         | 32.4         | 13.5         | 13.5       | 8.1         | 100.0          |
| 300-399만원 | (29)         | 55.2         | 24.1         | 13.8         | 3.4        | 3.4         | 100.0          |
| 400만원 이상  | (17)         | 35.3         | 29.4         | 23.5         | .0         | 11.8        | 100.0          |

※BASE : 평생학습 참여자

[ 표 2-3-5 ] 1년간 평생학습 교육장소 - 건강, 보건, 스포츠 관련 교육

[ 문 2-3 ] ○○님께서 지난 1년 동안 받은 혹은 참여한 평생학습 교육은 어떤 장소에서 이루어졌습니까?

| 응답내용       | 사례수  | 주민자치센터 | 문화센터  | 사설학원  | 비영리단체 |
|------------|------|--------|-------|-------|-------|
| [전체]       | (91) | 56.0   | 23.1  | 17.6  | 3.3   |
| ◎성남여       | (27) | 33.3   | 29.6  | 29.6  | 7.4   |
| 별자자        | (64) | 65.6   | 20.3  | 12.5  | 1.6   |
| ◎연령        |      |        |       |       |       |
| 25 - 29    | (16) | 43.8   | 31.3  | 18.8  | 6.3   |
| 30 - 34    | (17) | 58.8   | 29.4  | 11.8  | .0    |
| 35 - 39    | (9)  | 55.6   | 22.2  | 22.2  | .0    |
| 40 - 44    | (19) | 63.2   | 15.8  | 15.8  | 5.3   |
| 45 - 49    | (11) | 45.5   | 18.2  | 36.4  | .0    |
| 50 - 54    | (9)  | 44.4   | 33.3  | 22.2  | .0    |
| 55 - 59    | (6)  | 83.3   | .0    | .0    | 16.7  |
| 60 - 64    | (4)  | 75.0   | 25.0  | .0    | .0    |
| ◎지역        |      |        |       |       |       |
| 지중성관동동중성관대 | (4)  | 50.0   | 25.0  | 25.0  | .0    |
| 성관동동중성관대   | (6)  | .0     | 100.0 | .0    | .0    |
| 동중성관대      | (3)  | 100.0  | .0    | .0    | .0    |
| 중성관대       | (1)  | 100.0  | .0    | .0    | .0    |
| 성관동동중성관대   | (3)  | 33.3   | .0    | 33.3  | 33.3  |
| 동중성관대      | (1)  | 100.0  | .0    | .0    | .0    |
| 중성관대       | (1)  | .0     | 100.0 | .0    | .0    |
| 성관동동중성관대   | (3)  | .0     | .0    | 66.7  | 33.3  |
| 동중성관대      | (2)  | 100.0  | .0    | .0    | .0    |
| 중성관대       | (8)  | 87.5   | 12.5  | .0    | .0    |
| 성관동동중성관대   | (7)  | 85.7   | .0    | 14.3  | .0    |
| 동중성관대      | (5)  | 60.0   | 40.0  | .0    | .0    |
| 중성관대       | (3)  | .0     | .0    | 100.0 | .0    |
| 성관동동중성관대   | (4)  | 25.0   | 50.0  | 25.0  | .0    |
| 동중성관대      | (8)  | 50.0   | 50.0  | .0    | .0    |
| 중성관대       | (1)  | .0     | 100.0 | .0    | .0    |
| 성관동동중성관대   | (1)  | .0     | .0    | 100.0 | .0    |
| 동중성관대      | (5)  | 80.0   | .0    | 20.0  | .0    |
| 중성관대       | (11) | 72.7   | 18.2  | .0    | 9.1   |
| 성관동동중성관대   | (10) | 40.0   | 10.0  | 50.0  | .0    |
| 동중성관대      | (4)  | 100.0  | .0    | .0    | .0    |
| ◎권도동서서동    | (4)  | 50.0   | 25.0  | 25.0  | .0    |
| 서서동        | (15) | 40.0   | 46.7  | 6.7   | 6.7   |
| 동서서동       | (13) | 69.2   | 7.7   | 15.4  | 7.7   |
| 서서동        | (29) | 48.3   | 31.0  | 20.7  | .0    |
| 동서서동       | (30) | 66.7   | 10.0  | 20.0  | 3.3   |
| ◎학조중고대     |      |        |       |       |       |
| 중고대        | (1)  | .0     | 100.0 | .0    | .0    |
| 고대         | (1)  | 100.0  | .0    | .0    | .0    |
| 중고대        | (41) | 65.9   | 14.6  | 14.6  | 4.9   |
| 고대         | (48) | 47.9   | 29.2  | 20.8  | 2.1   |
| ◎직화이트루영    |      |        |       |       |       |
| 이트루영       | (19) | 36.8   | 36.8  | 26.3  | .0    |
| 루영         | (11) | 36.4   | .0    | 54.5  | 9.1   |
| 이트루영       | (13) | 53.8   | 30.8  | 7.7   | 7.7   |
| 이트루영       | (45) | 71.1   | 20.0  | 8.9   | .0    |
| 직화이트루영     | (3)  | 33.3   | 33.3  | .0    | 33.3  |
| ◎소득        |      |        |       |       |       |
| 200만원미     | (6)  | 33.3   | 50.0  | 16.7  | .0    |
| 200-299만원  | (31) | 71.0   | 12.9  | 9.7   | 6.5   |
| 300-399만원  | (39) | 56.4   | 25.6  | 15.4  | 2.6   |
| 400만원이상    | (15) | 33.3   | 26.7  | 40.0  | .0    |

※BASE : 평생학습 참여자

[ 표 2-4-5 ] 1년간 평생학습 교육방식 - 건강, 보건, 스포츠 관련 교육

[ 문 2-4 ] ○○님께서 참여한 평생학습 교육은 어떤 방식으로 이루어졌습니까?

| 응답내용   | 사례수   | 강의<br>세미나<br>워크숍   | 교육용<br>S/W   | 직업연습<br>실습   |
|--|---|--|--|--|
| [전 체]  | (91)  | 97.8   | 1.1  | 1.1  |
| ◎성인<br>여   | (27)<br>(64)  | 96.3<br>98.4   | .0<br>1.6  | 3.7<br>.0  |
| ◎연령<br>25 - 29                                   | (16)  | 93.8   | .0   | 6.3  |
| 30 - 34  | (17)  | 94.1   | 5.9  | .0   |
| 35 - 39  | (9)   | 100.0  | .0   | .0   |
| 40 - 44  | (19)  | 100.0  | .0   | .0   |
| 45 - 49  | (11)  | 100.0  | .0   | .0   |
| 50 - 54  | (9)   | 100.0  | .0   | .0   |
| 55 - 59  | (6)   | 100.0  | .0   | .0   |
| 60 - 64  | (4)   | 100.0  | .0   | .0   |
| ◎지역<br>지중산악대                                     | (4)<br>(6)<br>(3)<br>(1)<br>(3)<br>(1)<br>(1)<br>(3)<br>(2)<br>(8)<br>(7)<br>(5)<br>(3)<br>(4)<br>(8)<br>(1)<br>(1)<br>(5)<br>(10)<br>(4) | 100.0<br>100.0<br>100.0<br>100.0<br>100.0<br>100.0<br>100.0<br>100.0<br>100.0<br>87.5<br>100.0<br>100.0<br>100.0<br>100.0<br>100.0<br>100.0<br>100.0<br>100.0<br>90.0<br>100.0 | .0<br>.0<br>.0<br>.0<br>.0<br>.0<br>.0<br>.0<br>.0<br>12.5<br>.0<br>.0<br>.0<br>.0<br>.0<br>.0<br>.0<br>.0<br>.0<br>.0 | .0<br>.0<br>.0<br>.0<br>.0<br>.0<br>.0<br>.0<br>.0<br>.0<br>.0<br>.0<br>.0<br>.0<br>.0<br>.0<br>.0<br>.0<br>.0<br>.0 |
| ◎권역<br>서서동                                       | (4)<br>(15)<br>(13)<br>(29)<br>(30)   | 100.0<br>100.0<br>92.3<br>100.0<br>96.7  | .0<br>.0<br>7.7<br>.0<br>.0  | .0<br>.0<br>.0<br>.0<br>3.3  |
| ◎학종<br>고대  | (1)<br>(1)<br>(41)<br>(48)  | 100.0<br>100.0<br>100.0<br>95.8  | .0<br>.0<br>.0<br>2.1  | .0<br>.0<br>.0<br>2.1  |
| ◎직업<br>이루자주<br>무적/기                              | (19)<br>(11)<br>(13)<br>(45)<br>(3)   | 100.0<br>90.9<br>100.0<br>97.8<br>100.0  | .0<br>.0<br>.0<br>2.2<br>.0  | .0<br>9.1<br>.0<br>.0<br>.0  |
| ◎소득<br>200만원<br>200-299만원<br>300-399만원<br>400만원이 | (6)<br>(31)<br>(39)<br>(15)   | 100.0<br>96.8<br>100.0<br>93.3   | .0<br>3.2<br>.0<br>.0  | .0<br>.0<br>.0<br>6.7  |

※BASE : 평생학습 참여자

[ 표 2-5-5 ] 1년간 평생학습 소요비용 - 건강, 보건, 스포츠 관련 교육

[ 문 2-5 ] ○○님께서 평생학습 관련 교육참여시 교육 지원비를 포함하여 월평균 얼마 정도의 비용이 소요되었습니까?

| 응답내용       | 사례수  | 무료    | 10만원 미만 | 10-30만원 미만 | 30-50만원 미만 | 50-100만원 미만 | 100만원 이상 | 계     |
|------------|------|-------|---------|------------|------------|-------------|----------|-------|
| [전 체]      | (91) | 4.4   | 78.0    | 13.2       | 1.1        | 1.1         | 2.2      | 100.0 |
| ◎성인여 별자자   | (27) | 3.7   | 74.1    | 14.8       | .0         | 3.7         | 3.7      | 100.0 |
| (64)       |      | 4.7   | 79.7    | 12.5       | 1.6        | .0          | 1.6      | 100.0 |
| ◎연령        |      |       |         |            |            |             |          |       |
| 25 - 29세   | (17) | 11.8  | 70.6    | 11.8       | .0         | 5.9         | .0       | 100.0 |
| 30 - 34세   | (17) | .0    | 82.4    | 17.6       | .0         | .0          | .0       | 100.0 |
| 35 - 39세   | (9)  | .0    | 77.8    | 11.1       | .0         | .0          | 11.1     | 100.0 |
| 40 - 44세   | (19) | .0    | 84.2    | 10.5       | 5.3        | .0          | .0       | 100.0 |
| 45 - 49세   | (10) | .0    | 80.0    | 20.0       | .0         | .0          | .0       | 100.0 |
| 50 - 54세   | (9)  | 11.1  | 88.9    | .0         | .0         | .0          | .0       | 100.0 |
| 55 - 59세   | (6)  | 16.7  | 66.7    | 16.7       | .0         | .0          | .0       | 100.0 |
| 60 - 64세   | (4)  | .0    | 50.0    | 25.0       | .0         | .0          | 25.0     | 100.0 |
| ◎지속성교육프로그램 |      |       |         |            |            |             |          |       |
| 지역별 프로그램   | (4)  | .0    | 100.0   | .0         | .0         | .0          | .0       | 100.0 |
| (6)        |      | .0    | 33.3    | 50.0       | .0         | .0          | 16.7     | 100.0 |
| (3)        |      | 33.3  | 66.7    | .0         | .0         | .0          | .0       | 100.0 |
| (1)        |      | .0    | 100.0   | .0         | .0         | .0          | .0       | 100.0 |
| (3)        |      | .0    | 66.7    | 33.3       | .0         | .0          | .0       | 100.0 |
| (1)        |      | .0    | 100.0   | .0         | .0         | .0          | .0       | 100.0 |
| (1)        |      | .0    | 100.0   | .0         | .0         | .0          | .0       | 100.0 |
| (3)        |      | .0    | 100.0   | .0         | .0         | .0          | .0       | 100.0 |
| (2)        |      | .0    | 100.0   | .0         | .0         | .0          | .0       | 100.0 |
| (8)        |      | .0    | 100.0   | .0         | .0         | .0          | .0       | 100.0 |
| (7)        |      | .0    | 85.7    | 14.3       | .0         | .0          | .0       | 100.0 |
| (5)        |      | .0    | 40.0    | 60.0       | .0         | .0          | .0       | 100.0 |
| (3)        |      | .0    | 66.7    | 33.3       | .0         | .0          | .0       | 100.0 |
| (4)        |      | .0    | 100.0   | .0         | .0         | .0          | .0       | 100.0 |
| (8)        |      | 25.0  | 75.0    | .0         | .0         | .0          | .0       | 100.0 |
| (1)        |      | .0    | 100.0   | .0         | .0         | .0          | .0       | 100.0 |
| (2)        |      | .0    | 50.0    | .0         | 50.0       | .0          | .0       | 100.0 |
| (5)        |      | .0    | 80.0    | 20.0       | .0         | .0          | .0       | 100.0 |
| (11)       |      | .0    | 100.0   | .0         | .0         | .0          | .0       | 100.0 |
| (10)       |      | 10.0  | 50.0    | 20.0       | .0         | 10.0        | 10.0     | 100.0 |
| (3)        |      | .0    | 100.0   | .0         | .0         | .0          | .0       | 100.0 |
| ◎권리옹호서비스   |      |       |         |            |            |             |          |       |
| 연속교육권      | (4)  | .0    | 100.0   | .0         | .0         | .0          | .0       | 100.0 |
| (15)       |      | 6.7   | 60.0    | 26.7       | .0         | .0          | 6.7      | 100.0 |
| (13)       |      | .0    | 100.0   | .0         | .0         | .0          | .0       | 100.0 |
| (30)       |      | 6.7   | 73.3    | 16.7       | 3.3        | .0          | .0       | 100.0 |
| (29)       |      | 3.4   | 79.3    | 10.3       | .0         | 3.4         | 3.4      | 100.0 |
| ◎학력인정      |      |       |         |            |            |             |          |       |
| 대학         | (1)  | .0    | 100.0   | .0         | .0         | .0          | .0       | 100.0 |
| (1)        |      | 100.0 | .0      | .0         | .0         | .0          | .0       | 100.0 |
| (40)       |      | 2.5   | 85.0    | 12.5       | .0         | .0          | .0       | 100.0 |
| (49)       |      | 4.1   | 73.5    | 14.3       | 2.0        | 2.0         | 4.1      | 100.0 |
| ◎직업능력개발사업  |      |       |         |            |            |             |          |       |
| 직업훈련       | (19) | 5.3   | 73.7    | 15.8       | .0         | .0          | 5.3      | 100.0 |
| (11)       |      | .0    | 63.6    | 27.3       | .0         | 9.1         | .0       | 100.0 |
| (13)       |      | 7.7   | 92.3    | .0         | .0         | .0          | .0       | 100.0 |
| (45)       |      | 4.4   | 77.8    | 13.3       | 2.2        | .0          | 2.2      | 100.0 |
| (3)        |      | .0    | 100.0   | .0         | .0         | .0          | .0       | 100.0 |
| ◎소득수준      |      |       |         |            |            |             |          |       |
| 200만원 미만   | (6)  | .0    | 50.0    | 50.0       | .0         | .0          | .0       | 100.0 |
| 200-299만원  | (31) | 6.5   | 80.6    | 12.9       | .0         | .0          | .0       | 100.0 |
| 300-399만원  | (39) | 2.6   | 87.2    | 5.1        | 2.6        | .0          | 2.6      | 100.0 |
| 400만원 이상   | (15) | 6.7   | 60.0    | 20.0       | .0         | 6.7         | 6.7      | 100.0 |

※BASE : 평생학습 참여자

[ 표 2-6-5 ] 1년간 평생학습 정보원천 - 건강, 보건, 스포츠 관련 교육

[ 문 2-6 ] ○○님께서서는 평생학습 관련 교육이나 연수 관련 정보를 주로 어떻게 알게 되었습니까?

| 응답내용      | 사례수  | 전단지<br>포스터등 | 주위사람<br>권유 | 인쇄매체  | 인터넷  | 방송매체 | 계     |
|-----------|------|-------------|------------|-------|------|------|-------|
| [전 체]     | (91) | 41.8        | 30.8       | 13.2  | 9.9  | 4.4  | 100.0 |
| ◎성남여      | (27) | 59.3        | 11.1       | 11.1  | 14.8 | 3.7  | 100.0 |
| 별차자       | (64) | 34.4        | 39.1       | 14.1  | 7.8  | 4.7  | 100.0 |
| ◎연령       | (17) | 76.5        | .0         | .0    | 23.5 | .0   | 100.0 |
| 25-29세    | (17) | 29.4        | 23.5       | 23.5  | 23.5 | .0   | 100.0 |
| 30-34세    | (9)  | 22.2        | 33.3       | 11.1  | .0   | 33.3 | 100.0 |
| 35-39세    | (19) | 31.6        | 42.1       | 15.8  | 5.3  | 5.3  | 100.0 |
| 40-44세    | (10) | 60.0        | 40.0       | .0    | .0   | .0   | 100.0 |
| 45-49세    | (9)  | 11.1        | 66.7       | 22.2  | .0   | .0   | 100.0 |
| 50-54세    | (6)  | 33.3        | 50.0       | 16.7  | .0   | .0   | 100.0 |
| 55-59세    | (4)  | 75.0        | .0         | 25.0  | .0   | .0   | 100.0 |
| 60-64세    | (4)  | 75.0        | .0         | 25.0  | .0   | .0   | 100.0 |
| ◎지역       | (4)  | .0          | 100.0      | .0    | .0   | .0   | 100.0 |
| 중구        | (6)  | 50.0        | 33.3       | .0    | 16.7 | .0   | 100.0 |
| 동구        | (3)  | 33.3        | 33.3       | 33.3  | .0   | .0   | 100.0 |
| 서구        | (1)  | .0          | .0         | 100.0 | .0   | .0   | 100.0 |
| 남구        | (3)  | 33.3        | 33.3       | .0    | 33.3 | .0   | 100.0 |
| 북구        | (1)  | 100.0       | .0         | .0    | .0   | .0   | 100.0 |
| 북부        | (1)  | .0          | 100.0      | .0    | .0   | .0   | 100.0 |
| 북부        | (3)  | 33.3        | .0         | 66.7  | .0   | .0   | 100.0 |
| 서부        | (2)  | .0          | .0         | 50.0  | .0   | 50.0 | 100.0 |
| 동부        | (8)  | .0          | 12.5       | 62.5  | 25.0 | .0   | 100.0 |
| 동부        | (7)  | .0          | 71.4       | .0    | 28.6 | .0   | 100.0 |
| 서부        | (5)  | 80.0        | 20.0       | .0    | .0   | .0   | 100.0 |
| 북부        | (3)  | 100.0       | .0         | .0    | .0   | .0   | 100.0 |
| 북부        | (4)  | 50.0        | 25.0       | .0    | 25.0 | .0   | 100.0 |
| 북부        | (8)  | 37.5        | 50.0       | .0    | 12.5 | .0   | 100.0 |
| 북부        | (1)  | 100.0       | .0         | .0    | .0   | .0   | 100.0 |
| 북부        | (2)  | 50.0        | .0         | .0    | .0   | 50.0 | 100.0 |
| 북부        | (5)  | 80.0        | 20.0       | .0    | .0   | .0   | 100.0 |
| 북부        | (11) | 54.5        | 36.4       | 9.1   | .0   | .0   | 100.0 |
| 북부        | (10) | 50.0        | 10.0       | 10.0  | 10.0 | 20.0 | 100.0 |
| 북부        | (3)  | 66.7        | 33.3       | .0    | .0   | .0   | 100.0 |
| ◎권도       | (4)  | .0          | 100.0      | .0    | .0   | .0   | 100.0 |
| 동서        | (15) | 40.0        | 33.3       | 13.3  | 13.3 | .0   | 100.0 |
| 동서        | (13) | 7.7         | 7.7        | 61.5  | 15.4 | 7.7  | 100.0 |
| 동서        | (30) | 46.7        | 36.7       | .0    | 13.3 | 3.3  | 100.0 |
| 동서        | (29) | 58.6        | 24.1       | 6.9   | 3.4  | 6.9  | 100.0 |
| ◎학종       | (1)  | .0          | 100.0      | .0    | .0   | .0   | 100.0 |
| 중고        | (1)  | .0          | 100.0      | .0    | .0   | .0   | 100.0 |
| 고대        | (40) | 35.0        | 37.5       | 17.5  | 5.0  | 5.0  | 100.0 |
| 고대        | (49) | 49.0        | 22.4       | 10.2  | 14.3 | 4.1  | 100.0 |
| ◎직업       | (19) | 52.6        | 5.3        | 5.3   | 31.6 | 5.3  | 100.0 |
| 이력        | (11) | 72.7        | 18.2       | 9.1   | .0   | .0   | 100.0 |
| 블루칼라      | (13) | 38.5        | 46.2       | 7.7   | 7.7  | .0   | 100.0 |
| 자유업       | (45) | 28.9        | 42.2       | 17.8  | 4.4  | 6.7  | 100.0 |
| 주무직/기타    | (3)  | 66.7        | .0         | 33.3  | .0   | .0   | 100.0 |
| ◎소득       | (6)  | 50.0        | 16.7       | 16.7  | 16.7 | .0   | 100.0 |
| 200만원 미   | (31) | 41.9        | 32.3       | 16.1  | 6.5  | 3.2  | 100.0 |
| 200-299만원 | (39) | 41.0        | 28.2       | 12.8  | 10.3 | 7.7  | 100.0 |
| 300-399만원 | (15) | 40.0        | 40.0       | 6.7   | 13.3 | .0   | 100.0 |
| 400만원 이상  | (15) | 40.0        | 40.0       | 6.7   | 13.3 | .0   | 100.0 |

※BASE : 평생학습 참여자

[ 표 2-3-6 ] 1년간 평생학습 교육장소 - 학력, 학점 인정 교육

[ 문 2-3 ] ○○님께서 지난 1년 동안 받은 혹은 참여한 평생학습 교육은 어떤 장소에서 이루어졌습니까?

| 응답내용   | 사례수                                    | 학교, 대학  | 현직교육                                |
|--|--|---|-------------------------------------|
| [전체]   | (7)                                    | 85.7  | 14.3                                |
| ◎성인<br>교육  | (6)<br>(1)                             | 83.3<br>100.0                                   | 16.7<br>.0                          |
| ◎연령<br>35 - 39   | (3)                                    | 66.7  | 33.3                                |
| 40 - 44  | (2)                                    | 100.0   | .0                                  |
| 45 - 49  | (1)                                    | 100.0   | .0                                  |
| 55 - 59  | (1)                                    | 100.0   | .0                                  |
| ◎지역<br>관공구<br>구구구구<br>구구구구<br>구구구구<br>구구구구<br>구구구구<br>구구구구 | (1)<br>(2)<br>(1)<br>(1)<br>(1)<br>(1) | 100.0<br>100.0<br>100.0<br>100.0<br>100.0<br>.0 | .0<br>.0<br>.0<br>.0<br>.0<br>100.0 |
| ◎권익<br>사익<br>사익<br>사익<br>사익                                | (3)<br>(2)<br>(2)                      | 100.0<br>100.0<br>50.0                          | .0<br>.0<br>50.0                    |
| ◎학교<br>대학  | (1)<br>(6)                             | 100.0<br>83.3                                   | .0<br>16.7                          |
| ◎직업<br>회계<br>회계<br>회계<br>회계<br>회계                          | (5)<br>(1)<br>(1)                      | 100.0<br>.0<br>100.0                            | .0<br>100.0<br>.0                   |
| ◎소득<br>200-299만원   | (2)                                    | 100.0   | .0                                  |
| 300-399만원  | (4)                                    | 75.0  | 25.0                                |
| 400만원 이상   | (1)                                    | 100.0   | .0                                  |

※BASE : 평생학습 참여자





[ 표 2-5-6 ] 1년간 평생학습 소요비용 - 학력, 학점 인정 교육

[ 문 2-5 ] ○○님께서 평생학습 관련 교육참여시 교육 지원비를 포함하여 월평균 얼마 정도의 비용이 소요되었습니까?

| 응답내용      | 사례수 | 10-30만원 미만 | 30-50만원 미만 | 100-200만원 미만 | 200만원 이상 | 계     |
|-----------|-----|------------|------------|--------------|----------|-------|
| [전 체]     | (7) | 42.9       | 28.6       | 14.3         | 14.3     | 100.0 |
| ◎성남여 별자자  | (6) | 33.3       | 33.3       | 16.7         | 16.7     | 100.0 |
| (1)       | (1) | 100.0      | .0         | .0           | .0       | 100.0 |
| ◎연령 별     | (3) | 33.3       | 33.3       | .0           | 33.3     | 100.0 |
| 35 - 39 세 | (2) | 50.0       | 50.0       | .0           | .0       | 100.0 |
| 40 - 44 세 | (1) | .0         | .0         | 100.0        | .0       | 100.0 |
| 45 - 49 세 | (1) | 100.0      | .0         | .0           | .0       | 100.0 |
| 50 - 59 세 | (1) | .0         | .0         | .0           | .0       | 100.0 |
| ◎지역별      | (1) | 100.0      | .0         | .0           | .0       | 100.0 |
| 관악구       | (2) | 50.0       | .0         | 50.0         | .0       | 100.0 |
| 영등포구      | (1) | .0         | 100.0      | .0           | .0       | 100.0 |
| 강서구       | (1) | .0         | .0         | .0           | 100.0    | 100.0 |
| 강동구       | (1) | 100.0      | .0         | .0           | .0       | 100.0 |
| 강남구       | (1) | .0         | 100.0      | .0           | .0       | 100.0 |
| ◎권역별      | (3) | 66.7       | .0         | 33.3         | .0       | 100.0 |
| 서동        | (2) | .0         | 50.0       | .0           | 50.0     | 100.0 |
| 남동        | (2) | 50.0       | 50.0       | .0           | .0       | 100.0 |
| ◎학력별      | (1) | 100.0      | .0         | .0           | .0       | 100.0 |
| 고대        | (6) | 33.3       | 33.3       | 16.7         | 16.7     | 100.0 |
| ◎직업별      | (5) | 40.0       | 20.0       | 20.0         | 20.0     | 100.0 |
| 이주        | (1) | .0         | 100.0      | .0           | .0       | 100.0 |
| 주부        | (1) | 100.0      | .0         | .0           | .0       | 100.0 |
| ◎소득별      | (2) | 50.0       | .0         | .0           | 50.0     | 100.0 |
| 200-299만원 | (4) | 25.0       | 50.0       | 25.0         | .0       | 100.0 |
| 300-399만원 | (1) | 100.0      | .0         | .0           | .0       | 100.0 |
| 400만원 이상  | (1) | .0         | .0         | .0           | .0       | 100.0 |

※BASE : 평생학습 참여자

[ 표 2-6-6 ] 1년간 평생학습 정보원천 - 학력, 학점 인정 교육

[ 문 2-6 ] ○○님께서서는 평생학습 관련 교육이나 연수 관련 정보를 주로 어떻게 알게 되었습니까?

| 응답내용  | 사례수   | 주위사람<br>권유 | 인터넷   | 인쇄매체  | 계     |
|---|-------|------------|-------|-------|-------|
| [전 체]   | (7)   | 57.1       | 28.6  | 14.3  | 100.0 |
| ◎성남여<br>별자자                                     | (6)   | 50.0       | 33.3  | 16.7  | 100.0 |
| (1)   | 100.0 | .0         | .0    | 100.0 |       |
| ◎연령<br>35 - 39<br>40 - 44<br>45 - 49<br>55 - 59 | (3)   | 33.3       | 33.3  | 33.3  | 100.0 |
| (2)   | 50.0  | 50.0       | .0    | 100.0 |       |
| (1)   | 100.0 | .0         | .0    | 100.0 |       |
| (1)   | 100.0 | .0         | .0    | 100.0 |       |
| ◎지광노년<br>노년포                                    | (1)   | 100.0      | .0    | .0    | 100.0 |
| (2)   | 50.0  | 50.0       | .0    | 100.0 |       |
| (1)   | 100.0 | .0         | .0    | 100.0 |       |
| (1)   | .0    | .0         | 100.0 | 100.0 |       |
| (1)   | 100.0 | .0         | .0    | 100.0 |       |
| (1)   | .0    | 100.0      | .0    | 100.0 |       |
| ◎권동서동<br>지역권                                    | (3)   | 66.7       | 33.3  | .0    | 100.0 |
| (2)   | 50.0  | .0         | 50.0  | 100.0 |       |
| (2)   | 50.0  | 50.0       | .0    | 100.0 |       |
| ◎학교대<br>대학                                      | (1)   | 100.0      | .0    | .0    | 100.0 |
| (6)   | 50.0  | 33.3       | 16.7  | 100.0 |       |
| ◎직업<br>이력                                       | (5)   | 60.0       | 20.0  | 20.0  | 100.0 |
| (1)   | .0    | 100.0      | .0    | 100.0 |       |
| (1)   | 100.0 | .0         | .0    | 100.0 |       |
| ◎소득<br>200-299만원<br>300-399만원<br>400만원 이상       | (2)   | 50.0       | .0    | 50.0  | 100.0 |
| (4)   | 50.0  | 50.0       | .0    | 100.0 |       |
| (1)   | 100.0 | .0         | .0    | 100.0 |       |

※BASE : 평생학습 참여자

[ 표 2-3-7 ] 1년간 평생학습 교육장소 - 자기계발 관련 교육

[ 문 2-3 ] ○○님께서 지난 1년 동안 받은 혹은 참여한 평생학습 교육은 어떤 장소에서 이루어졌습니까?

| 응답내용   | 사례수  | 주민자치센터 | 사설학원  | 학교, 대학 | 문화센터 | 온라인  | 비영리단체 | 종교단체 |
|--------|------|--------|-------|--------|------|------|-------|------|
| [전체]   | (62) | 40.3   | 22.6  | 11.3   | 8.1  | 8.1  | 6.5   | 3.2  |
| ◎성인대학  | (21) | 28.6   | 28.6  | 14.3   | 4.8  | 19.0 | .0    | 4.8  |
| ◎연령별   | (41) | 46.3   | 19.5  | 9.8    | 9.8  | 2.4  | 9.8   | 2.4  |
| 25-29세 | (11) | 9.1    | 54.5  | .0     | .0   | 27.3 | 9.1   | .0   |
| 30-34세 | (9)  | 11.1   | 44.4  | 11.1   | 22.2 | .0   | 11.1  | .0   |
| 35-39세 | (11) | 36.4   | 9.1   | 18.2   | 9.1  | 18.2 | 9.1   | .0   |
| 40-44세 | (7)  | .0     | .0    | 57.1   | 14.3 | .0   | .0    | 28.6 |
| 45-49세 | (8)  | 62.5   | 12.5  | .0     | 12.5 | .0   | 12.5  | .0   |
| 50-54세 | (5)  | 80.0   | 20.0  | .0     | .0   | .0   | .0    | .0   |
| 55-59세 | (4)  | 100.0  | .0    | .0     | .0   | .0   | .0    | .0   |
| 60-64세 | (7)  | 85.7   | 14.3  | .0     | .0   | .0   | .0    | .0   |
| ◎지역별   | (2)  | 50.0   | .0    | .0     | .0   | 50.0 | .0    | .0   |
| 관내     | (3)  | 33.3   | .0    | .0     | 33.3 | 33.3 | .0    | .0   |
| 관외     | (2)  | .0     | 100.0 | .0     | .0   | .0   | .0    | .0   |
| 대안센터   | (1)  | 100.0  | .0    | .0     | .0   | .0   | .0    | .0   |
| 지역별    | (7)  | 71.4   | 14.3  | .0     | .0   | .0   | .0    | 14.3 |
| 지역별    | (1)  | .0     | .0    | .0     | .0   | .0   | 100.0 | .0   |
| 지역별    | (4)  | 75.0   | 25.0  | .0     | .0   | .0   | .0    | .0   |
| 지역별    | (7)  | 57.1   | 42.9  | .0     | .0   | .0   | .0    | .0   |
| 지역별    | (2)  | .0     | .0    | .0     | 50.0 | .0   | 50.0  | .0   |
| 지역별    | (1)  | .0     | .0    | 100.0  | .0   | .0   | .0    | .0   |
| 지역별    | (1)  | .0     | .0    | 100.0  | .0   | .0   | .0    | .0   |
| 지역별    | (4)  | 25.0   | .0    | 50.0   | 25.0 | .0   | .0    | .0   |
| 지역별    | (1)  | 100.0  | .0    | .0     | .0   | .0   | .0    | .0   |
| 지역별    | (2)  | .0     | 100.0 | .0     | .0   | .0   | .0    | .0   |
| 지역별    | (2)  | 50.0   | .0    | .0     | .0   | .0   | 50.0  | .0   |
| 지역별    | (7)  | 57.1   | 14.3  | 14.3   | .0   | .0   | .0    | 14.3 |
| 지역별    | (2)  | .0     | 50.0  | .0     | .0   | 50.0 | .0    | .0   |
| 지역별    | (7)  | 42.9   | .0    | 28.6   | 28.6 | .0   | .0    | .0   |
| 지역별    | (6)  | .0     | 50.0  | .0     | .0   | 33.3 | 16.7  | .0   |
| ◎권역별   | (2)  | 50.0   | .0    | .0     | .0   | 50.0 | .0    | .0   |
| 권역별    | (27) | 51.9   | 25.9  | .0     | 7.4  | 3.7  | 7.4   | 3.7  |
| 권역별    | (6)  | 16.7   | .0    | 66.7   | 16.7 | .0   | .0    | .0   |
| 권역별    | (12) | 50.0   | 25.0  | 8.3    | .0   | .0   | 8.3   | 8.3  |
| 권역별    | (15) | 20.0   | 26.7  | 13.3   | 13.3 | 20.0 | 6.7   | .0   |
| ◎학력별   | (1)  | 100.0  | .0    | .0     | .0   | .0   | .0    | .0   |
| 학력별    | (3)  | 66.7   | 33.3  | .0     | .0   | .0   | .0    | .0   |
| 학력별    | (26) | 61.5   | 19.2  | .0     | 3.8  | .0   | 11.5  | 3.8  |
| 학력별    | (32) | 18.8   | 25.0  | 21.9   | 12.5 | 15.6 | 3.1   | 3.1  |
| ◎직업별   | (14) | 7.1    | 50.0  | 14.3   | .0   | 21.4 | 7.1   | .0   |
| 직업별    | (8)  | 25.0   | 37.5  | .0     | .0   | 12.5 | 12.5  | 12.5 |
| 직업별    | (11) | 45.5   | 9.1   | 9.1    | 9.1  | 9.1  | 9.1   | 9.1  |
| 직업별    | (28) | 57.1   | 10.7  | 14.3   | 14.3 | .0   | 3.6   | .0   |
| 직업별    | (1)  | 100.0  | .0    | .0     | .0   | .0   | .0    | .0   |
| ◎소득별   | (5)  | 60.0   | .0    | .0     | 20.0 | .0   | .0    | 20.0 |
| 소득별    | (20) | 45.0   | 20.0  | 10.0   | 5.0  | 10.0 | 10.0  | .0   |
| 소득별    | (23) | 39.1   | 13.0  | 13.0   | 13.0 | 8.7  | 8.7   | 4.3  |
| 소득별    | (14) | 28.6   | 50.0  | 14.3   | .0   | 7.1  | .0    | .0   |

※BASE : 평생학습 참여자

[ 표 2-4-7 ] 1년간 평생학습 교육방식 - 자기계발 관련 교육

[ 문 2-4 ] ○○님께서 참여한 평생학습 교육은 어떤 방식으로 이루어졌습니까?

| 응답내용                  | 사례수  | 강의<br>세미나<br>워크숍 | 온라인<br>교육 | 교육용<br>S/W | 직업연수<br>직업실습 |
|-----------------------|------|------------------|-----------|------------|--------------|
| [전 체]                 | (62) | 79.0             | 8.1       | 6.5        | 6.5          |
| ◎성남여                  | (21) | 61.9             | 19.0      | 9.5        | 9.5          |
| ◎연령                   | (41) | 87.8             | 2.4       | 4.9        | 4.9          |
| 25 - 29               | (11) | 63.6             | 27.3      | .0         | 9.1          |
| 30 - 34               | (9)  | 88.9             | .0        | 11.1       | .0           |
| 35 - 39               | (11) | 81.8             | 18.2      | .0         | .0           |
| 40 - 44               | (7)  | 100.0            | .0        | .0         | .0           |
| 45 - 49               | (8)  | 100.0            | .0        | .0         | .0           |
| 50 - 54               | (5)  | 80.0             | .0        | 20.0       | .0           |
| 55 - 59               | (4)  | 50.0             | .0        | .0         | 50.0         |
| 60 - 64               | (7)  | 57.1             | .0        | 28.6       | 14.3         |
| ◎지중성관망동중중성강연노년인서대포초단파 | (2)  | 50.0             | 50.0      | .0         | .0           |
| ◎권도동서서동               | (3)  | 66.7             | 33.3      | .0         | .0           |
| ◎학조중고대                | (2)  | 100.0            | .0        | .0         | .0           |
| ◎직화블자주무               | (1)  | 100.0            | .0        | .0         | .0           |
| ◎소                    | (7)  | 42.9             | .0        | .0         | 57.1         |
|                       | (1)  | 100.0            | .0        | .0         | .0           |
|                       | (4)  | .0               | .0        | 100.0      | .0           |
|                       | (7)  | 100.0            | .0        | .0         | .0           |
|                       | (2)  | 100.0            | .0        | .0         | .0           |
|                       | (1)  | 100.0            | .0        | .0         | .0           |
|                       | (1)  | 100.0            | .0        | .0         | .0           |
|                       | (4)  | 100.0            | .0        | .0         | .0           |
|                       | (1)  | 100.0            | .0        | .0         | .0           |
|                       | (2)  | 100.0            | .0        | .0         | .0           |
|                       | (2)  | 100.0            | .0        | .0         | .0           |
|                       | (7)  | 100.0            | .0        | .0         | .0           |
|                       | (2)  | 50.0             | 50.0      | .0         | .0           |
|                       | (7)  | 100.0            | .0        | .0         | .0           |
|                       | (6)  | 66.7             | 33.3      | .0         | .0           |
| ◎권도동서서동               | (2)  | 50.0             | 50.0      | .0         | .0           |
| ◎학조중고대                | (27) | 66.7             | 3.7       | 14.8       | 14.8         |
| ◎직화블자주무               | (6)  | 100.0            | .0        | .0         | .0           |
| ◎소                    | (12) | 100.0            | .0        | .0         | .0           |
|                       | (15) | 80.0             | 20.0      | .0         | .0           |
| ◎학조중고대                | (1)  | .0               | .0        | 100.0      | .0           |
| ◎직화블자주무               | (3)  | .0               | .0        | 66.7       | 33.3         |
| ◎소                    | (26) | 92.3             | .0        | 3.8        | 3.8          |
|                       | (32) | 78.1             | 15.6      | .0         | 6.3          |
| ◎직화블자주무               | (14) | 71.4             | 21.4      | .0         | 7.1          |
| ◎소                    | (8)  | 75.0             | 12.5      | 12.5       | .0           |
|                       | (11) | 63.6             | 9.1       | 9.1        | 18.2         |
|                       | (28) | 89.3             | .0        | 7.1        | 3.6          |
|                       | (1)  | 100.0            | .0        | .0         | .0           |
| ◎소                    | (5)  | 60.0             | .0        | 20.0       | 20.0         |
| 200만원 미               | (20) | 65.0             | 10.0      | 15.0       | 10.0         |
| 200-299만원             | (23) | 87.0             | 8.7       | .0         | 4.3          |
| 300-399만원             | (14) | 92.9             | 7.1       | .0         | .0           |
| 400만원 이상              |      |                  |           |            |              |

※BASE : 평생학습 참여자

[ 표 2-5-7 ] 1년간 평생학습 소요비용 - 자기계발 관련 교육

[ 문 2-5 ] ○○님께서 평생학습 관련 교육참여시 교육 지원비를 포함하여 월평균 얼마 정도의 비용이 소요되었습니까?

| 응답내용    | 사례수            | 무료           | 10만원 미만      | 10-30만원 미만   | 30-50만원 미만 | 50-100만원 미만 | 계              |
|---------|----------------|--------------|--------------|--------------|------------|-------------|----------------|
| [전 체]   | (62)           | 27.4         | 51.6         | 14.5         | 1.6        | 4.8         | 100.0          |
| ◎성인여    | 별자자<br>(41)    | 19.0<br>31.7 | 52.4<br>51.2 | 14.3<br>14.6 | .0<br>2.4  | 14.3<br>.0  | 100.0<br>100.0 |
| ◎연령     | 별세<br>(11)     | 9.1          | 45.5         | 36.4         | 9.1        | .0          | 100.0          |
| 25-29   | (9)            | .0           | 77.8         | 22.2         | .0         | .0          | 100.0          |
| 30-34   | (11)           | 36.4         | 36.4         | 9.1          | .0         | 18.2        | 100.0          |
| 35-39   | (7)            | 14.3         | 42.9         | 28.6         | .0         | 14.3        | 100.0          |
| 40-44   | (8)            | 37.5         | 62.5         | .0           | .0         | .0          | 100.0          |
| 45-49   | (5)            | 80.0         | 20.0         | .0           | .0         | .0          | 100.0          |
| 50-54   | (4)            | 50.0         | 50.0         | .0           | .0         | .0          | 100.0          |
| 55-59   | (4)            | 50.0         | 50.0         | .0           | .0         | .0          | 100.0          |
| 60-64   | (7)            | 28.6         | 71.4         | .0           | .0         | .0          | 100.0          |
| ◎지중성    | 별별<br>(2)      | 50.0         | 50.0         | .0           | .0         | .0          | 100.0          |
| 성인대학    | (3)            | .0           | 66.7         | 33.3         | .0         | .0          | 100.0          |
| 성인대학    | (2)            | .0           | 100.0        | .0           | .0         | .0          | 100.0          |
| 성인대학    | (1)            | .0           | 100.0        | .0           | .0         | .0          | 100.0          |
| 성인대학    | (7)            | 57.1         | 42.9         | .0           | .0         | .0          | 100.0          |
| 성인대학    | (1)            | .0           | 100.0        | .0           | .0         | .0          | 100.0          |
| 성인대학    | (4)            | .0           | 100.0        | .0           | .0         | .0          | 100.0          |
| 성인대학    | (7)            | 42.9         | 42.9         | 14.3         | .0         | .0          | 100.0          |
| 성인대학    | (2)            | 50.0         | .0           | 50.0         | .0         | .0          | 100.0          |
| 성인대학    | (1)            | .0           | .0           | .0           | .0         | 100.0       | 100.0          |
| 성인대학    | (1)            | .0           | .0           | .0           | .0         | 100.0       | 100.0          |
| 성인대학    | (4)            | .0           | 75.0         | 25.0         | .0         | .0          | 100.0          |
| 성인대학    | (1)            | .0           | 100.0        | .0           | .0         | .0          | 100.0          |
| 성인대학    | (2)            | .0           | .0           | 100.0        | .0         | .0          | 100.0          |
| 성인대학    | (2)            | .0           | 100.0        | .0           | .0         | .0          | 100.0          |
| 성인대학    | (7)            | 71.4         | 14.3         | 14.3         | .0         | .0          | 100.0          |
| 성인대학    | (2)            | .0           | 50.0         | 50.0         | .0         | .0          | 100.0          |
| 성인대학    | (7)            | 14.3         | 71.4         | .0           | .0         | 14.3        | 100.0          |
| 성인대학    | (6)            | 33.3         | 33.3         | 16.7         | 16.7       | .0          | 100.0          |
| ◎권도등서서등 | 별권권권권권<br>(27) | 50.0         | 50.0         | .0           | .0         | .0          | 100.0          |
| 권도등서서등  | (6)            | 29.6         | 59.3         | 11.1         | .0         | .0          | 100.0          |
| 권도등서서등  | (12)           | .0           | 50.0         | 16.7         | .0         | 33.3        | 100.0          |
| 권도등서서등  | (15)           | 41.7         | 33.3         | 25.0         | .0         | .0          | 100.0          |
| 권도등서서등  | (15)           | 20.0         | 53.3         | 13.3         | 6.7        | 6.7         | 100.0          |
| ◎학력     | 별교교교교교<br>(1)  | .0           | 100.0        | .0           | .0         | .0          | 100.0          |
| 학력      | (3)            | .0           | 100.0        | .0           | .0         | .0          | 100.0          |
| 학력      | (26)           | 53.8         | 38.5         | 7.7          | .0         | .0          | 100.0          |
| 학력      | (32)           | 9.4          | 56.3         | 21.9         | 3.1        | 9.4         | 100.0          |
| ◎직업     | 별라라라라라<br>(14) | 7.1          | 64.3         | 21.4         | .0         | 7.1         | 100.0          |
| 직업      | (8)            | 12.5         | 50.0         | 37.5         | .0         | .0          | 100.0          |
| 직업      | (11)           | 45.5         | 45.5         | .0           | .0         | 9.1         | 100.0          |
| 직업      | (28)           | 35.7         | 50.0         | 10.7         | 3.6        | .0          | 100.0          |
| 직업      | (1)            | .0           | .0           | .0           | .0         | 100.0       | 100.0          |
| ◎소득     | 별미미미미<br>(5)   | 20.0         | 40.0         | 20.0         | .0         | 20.0        | 100.0          |
| 소득      | (20)           | 35.0         | 55.0         | 10.0         | .0         | .0          | 100.0          |
| 소득      | (23)           | 34.8         | 47.8         | 13.0         | .0         | 4.3         | 100.0          |
| 소득      | (14)           | 7.1          | 57.1         | 21.4         | 7.1        | 7.1         | 100.0          |

※BASE : 평생학습 참여자

[ 표 2-6-7 ] 1년간 평생학습 정보원천 - 자기계발 관련 교육

[ 문 2-6 ] ○○님께서 평생학습 관련 교육이나 연수 관련 정보를 주로 어떻게 알게 되었습니까?

| 응답내용      | 사례수  | 주위사람 권유 | 인쇄매체  | 전단지 포스터등 | 인터넷   | 방송매체  | 종교단체 | 계     |
|-----------|------|---------|-------|----------|-------|-------|------|-------|
| [전 체]     | (62) | 33.9    | 21.0  | 17.7     | 16.1  | 9.7   | 1.6  | 100.0 |
| ◎성별       |      |         |       |          |       |       |      |       |
| 여         | (21) | 23.8    | 19.0  | 19.0     | 28.6  | 4.8   | 4.8  | 100.0 |
| 남         | (41) | 39.0    | 22.0  | 17.1     | 9.8   | 12.2  | .0   | 100.0 |
| ◎연령       |      |         |       |          |       |       |      |       |
| 25세 이하    | (11) | 36.4    | .0    | 9.1      | 36.4  | 18.2  | .0   | 100.0 |
| 30세       | (9)  | 22.2    | 22.2  | 33.3     | 11.1  | 11.1  | .0   | 100.0 |
| 35세       | (11) | 18.2    | 45.5  | .0       | 18.2  | 18.2  | .0   | 100.0 |
| 40세       | (7)  | 57.1    | .0    | .0       | 28.6  | .0    | 14.3 | 100.0 |
| 45세       | (8)  | 75.0    | 12.5  | 12.5     | .0    | .0    | .0   | 100.0 |
| 50세       | (5)  | .0      | 80.0  | 20.0     | .0    | .0    | .0   | 100.0 |
| 55세       | (4)  | 25.0    | 25.0  | 25.0     | .0    | 25.0  | .0   | 100.0 |
| 60세 이상    | (7)  | 28.6    | .0    | 57.1     | 14.3  | .0    | .0   | 100.0 |
| ◎지역       |      |         |       |          |       |       |      |       |
| 수도권       | (2)  | .0      | 50.0  | .0       | 50.0  | .0    | .0   | 100.0 |
| 경남        | (3)  | .0      | .0    | 66.7     | 33.3  | .0    | .0   | 100.0 |
| 충남        | (2)  | .0      | .0    | 50.0     | 50.0  | .0    | .0   | 100.0 |
| 대전        | (1)  | .0      | 100.0 | .0       | .0    | .0    | .0   | 100.0 |
| 충북        | (7)  | 28.6    | 14.3  | 28.6     | 28.6  | .0    | .0   | 100.0 |
| 충청        | (1)  | 100.0   | .0    | .0       | .0    | .0    | .0   | 100.0 |
| 전남        | (4)  | 50.0    | .0    | 50.0     | .0    | .0    | .0   | 100.0 |
| 전북        | (7)  | 28.6    | 42.9  | .0       | .0    | 28.6  | .0   | 100.0 |
| 경북        | (2)  | 50.0    | .0    | .0       | .0    | 50.0  | .0   | 100.0 |
| 강원        | (1)  | 100.0   | .0    | .0       | .0    | .0    | .0   | 100.0 |
| 제주        | (1)  | .0      | .0    | .0       | 100.0 | .0    | .0   | 100.0 |
| 서울        | (4)  | 25.0    | 25.0  | .0       | 25.0  | 25.0  | .0   | 100.0 |
| 인천        | (1)  | 100.0   | .0    | .0       | .0    | .0    | .0   | 100.0 |
| 부산        | (2)  | 50.0    | .0    | .0       | .0    | 50.0  | .0   | 100.0 |
| 대구        | (2)  | .0      | 50.0  | 50.0     | .0    | .0    | .0   | 100.0 |
| 대전        | (7)  | 14.3    | 71.4  | .0       | .0    | .0    | 14.3 | 100.0 |
| 충남        | (2)  | .0      | .0    | .0       | 100.0 | .0    | .0   | 100.0 |
| 충북        | (7)  | 71.4    | .0    | 14.3     | .0    | 14.3  | .0   | 100.0 |
| 충청        | (6)  | 50.0    | .0    | 33.3     | 16.7  | .0    | .0   | 100.0 |
| ◎권역       |      |         |       |          |       |       |      |       |
| 수도권       | (2)  | .0      | 50.0  | .0       | 50.0  | .0    | .0   | 100.0 |
| 경남        | (27) | 29.6    | 18.5  | 25.9     | 14.8  | 11.1  | .0   | 100.0 |
| 충남        | (6)  | 33.3    | 16.7  | .0       | 33.3  | 16.7  | .0   | 100.0 |
| 대전        | (12) | 25.0    | 50.0  | 8.3      | .0    | 8.3   | 8.3  | 100.0 |
| 충북        | (15) | 53.3    | .0    | 20.0     | 20.0  | 6.7   | .0   | 100.0 |
| ◎학력       |      |         |       |          |       |       |      |       |
| 초         | (1)  | .0      | .0    | 100.0    | .0    | .0    | .0   | 100.0 |
| 중         | (3)  | 33.3    | .0    | 66.7     | .0    | .0    | .0   | 100.0 |
| 고         | (26) | 26.9    | 42.3  | 15.4     | 7.7   | 7.7   | .0   | 100.0 |
| 대         | (32) | 40.6    | 6.3   | 12.5     | 25.0  | 12.5  | 3.1  | 100.0 |
| ◎직업       |      |         |       |          |       |       |      |       |
| 이         | (14) | 28.6    | 14.3  | 14.3     | 35.7  | 7.1   | .0   | 100.0 |
| 주         | (8)  | 12.5    | 12.5  | 37.5     | 12.5  | 12.5  | 12.5 | 100.0 |
| 무         | (11) | 45.5    | 18.2  | 18.2     | 18.2  | .0    | .0   | 100.0 |
| 직/기       | (28) | 39.3    | 28.6  | 14.3     | 7.1   | 10.7  | .0   | 100.0 |
| 기         | (1)  | .0      | .0    | .0       | .0    | 100.0 | .0   | 100.0 |
| ◎소득       |      |         |       |          |       |       |      |       |
| 200만원 미   | (5)  | 20.0    | .0    | 40.0     | 20.0  | 20.0  | .0   | 100.0 |
| 200-299만원 | (20) | 30.0    | 25.0  | 25.0     | 10.0  | 10.0  | .0   | 100.0 |
| 300-399만원 | (23) | 39.1    | 30.4  | 4.3      | 17.4  | 4.3   | 4.3  | 100.0 |
| 400만원 이상  | (14) | 35.7    | 7.1   | 21.4     | 21.4  | 14.3  | .0   | 100.0 |

※BASE : 평생학습 참여자

[ 표 2-3-8 ] 1년간 평생학습 교육장소 - 자녀지도 교육

[ 문 2-3 ] ○○님께서 지난 1년 동안 받은 혹은 참여한 평생학습 교육은 어떤 장소에서 이루어졌습니까?

| 응답내용                                  | 사례수                             | 문화센터                                | 주민자치센터                        | 종교단체                          |
|---------------------------------------|---------------------------------|-------------------------------------|-------------------------------|-------------------------------|
| [전체]                                  | (5)                             | 60.0                                | 20.0                          | 20.0                          |
| ◎성인<br>별자자<br>여                       | (1)<br>(4)                      | .0<br>75.0                          | 100.0<br>.0                   | .0<br>25.0                    |
| ◎연령<br>35 - 39<br>40 - 44<br>별세계      | (4)<br>(1)                      | 50.0<br>100.0                       | 25.0<br>.0                    | 25.0<br>.0                    |
| ◎지역<br>별구구구구구<br>중성양서<br>대대대대대<br>송파구 | (1)<br>(1)<br>(1)<br>(1)<br>(1) | .0<br>100.0<br>100.0<br>.0<br>100.0 | 100.0<br>.0<br>.0<br>.0<br>.0 | .0<br>.0<br>.0<br>100.0<br>.0 |
| ◎권역<br>별권권권<br>구구구구구<br>송파구           | (1)<br>(2)<br>(1)<br>(1)        | .0<br>100.0<br>.0<br>100.0          | 100.0<br>.0<br>.0<br>.0       | .0<br>.0<br>100.0<br>.0       |
| ◎학교<br>별학교<br>대대대대대                   | (3)<br>(2)                      | 66.7<br>50.0                        | 33.3<br>.0                    | .0<br>50.0                    |
| ◎직업<br>별직업<br>주주주주주                   | (1)<br>(4)                      | .0<br>75.0                          | 100.0<br>.0                   | .0<br>25.0                    |
| ◎소득<br>200-299만원<br>300-399만원<br>별소득  | (1)<br>(4)                      | 100.0<br>50.0                       | .0<br>25.0                    | .0<br>25.0                    |

※BASE : 평생학습 참여자



[ 표 2-4-8 ] 1년간 평생학습 교육방식 - 자녀지도 교육

[ 문 2-4 ] ○○님께서 참여한 평생학습 교육은 어떤 방식으로 이루어졌습니까?

| 응답내용                       | 사례수                      | 강의<br>세미나<br>워크샵                 |
|----------------------------|--------------------------|----------------------------------|
| [전 체]                      | (5)                      | 100.0                            |
| ◎성남여                       | (1)<br>(4)               | 100.0<br>100.0                   |
| ◎연령 35 - 39세<br>40 - 44세   | (4)<br>(1)               | 100.0<br>100.0                   |
| ◎지중성양서송대                   | (1)<br>(1)<br>(1)<br>(1) | 100.0<br>100.0<br>100.0<br>100.0 |
| ◎권도동서동                     | (1)<br>(2)<br>(1)<br>(1) | 100.0<br>100.0<br>100.0<br>100.0 |
| ◎학교대                       | (3)<br>(2)               | 100.0<br>100.0                   |
| ◎직블주                       | (1)<br>(4)               | 100.0<br>100.0                   |
| ◎소득 200-299만원<br>300-399만원 | (1)<br>(4)               | 100.0<br>100.0                   |

※BASE : 평생학습 참여자

[ 표 2-5-8 ] 1년간 평생학습 소요비용 - 자녀지도 교육

[ 문 2-5 ] ○○님께서 평생학습 관련 교육참여시 교육 지원비를 포함하여 월평균 얼마 정도의 비용이 소요되었습니까?

| 응답내용          | 사례수 | 10만원 미만 | 10-30만원 미만 | 30-50만원 미만 | 100-200만원 미만 | 계     |
|---------------|-----|---------|------------|------------|--------------|-------|
| [전체]          | (5) | 40.0    | 20.0       | 20.0       | 20.0         | 100.0 |
| ◎성남여 별자자      | (1) | 100.0   | .0         | .0         | .0           | 100.0 |
|               | (4) | 25.0    | 25.0       | 25.0       | 25.0         | 100.0 |
| ◎연령 별         | (4) | 50.0    | 25.0       | 25.0       | .0           | 100.0 |
| 35 - 39세      | (1) | .0      | .0         | .0         | 100.0        | 100.0 |
| 40 - 44세      | (1) | .0      | .0         | .0         | 100.0        | 100.0 |
| ◎지중성강서송 대역 별  | (1) | 100.0   | .0         | .0         | .0           | 100.0 |
| 성남여           | (1) | 100.0   | .0         | .0         | .0           | 100.0 |
| 강서대           | (1) | .0      | .0         | .0         | 100.0        | 100.0 |
| 송파대           | (1) | .0      | 100.0      | .0         | .0           | 100.0 |
| 서송대           | (1) | .0      | .0         | 100.0      | .0           | 100.0 |
| ◎권도동서동 역신동별   | (1) | 100.0   | .0         | .0         | .0           | 100.0 |
| 권도동           | (2) | 50.0    | .0         | .0         | 50.0         | 100.0 |
| 서동            | (1) | .0      | 100.0      | .0         | .0           | 100.0 |
| 동서동           | (1) | .0      | .0         | 100.0      | .0           | 100.0 |
| ◎학교대 역 학 교    | (3) | 66.7    | .0         | .0         | 33.3         | 100.0 |
| 고대            | (2) | .0      | 50.0       | 50.0       | .0           | 100.0 |
| ◎직업 루 칼       | (1) | 100.0   | .0         | .0         | .0           | 100.0 |
| 주부            | (4) | 25.0    | 25.0       | 25.0       | 25.0         | 100.0 |
| ◎소득 200-299만원 | (1) | .0      | .0         | .0         | 100.0        | 100.0 |
| 300-399만원     | (4) | 50.0    | 25.0       | 25.0       | .0           | 100.0 |

※BASE : 평생학습 참여자

[ 표 2-6-8 ] 1년간 평생학습 정보원천 - 자녀지도 교육

[ 문 2-6 ] ○○님께서서는 평생학습 관련 교육이나 연수 관련 정보를 주로 어떻게 알게 되었습니까?

| 응답내용                             | 사례수                             | 주위사람<br>권유                          | 인쇄매체                          | 전단지<br>포스터등                   | 계   |
|----------------------------------|---------------------------------|-------------------------------------|-------------------------------|-------------------------------|---|
| [전 체]                            | (5)                             | 60.0                                | 20.0                          | 20.0                          | 100.0                                     |
| ◎성남여<br>별자자                      | (1)<br>(4)                      | 100.0<br>50.0                       | .0<br>25.0                    | .0<br>25.0                    | 100.0<br>100.0                            |
| ◎연령<br>35 - 39<br>40 - 44<br>별세계 | (4)<br>(1)                      | 75.0<br>.0                          | .0<br>100.0                   | 25.0<br>.0                    | 100.0<br>100.0                            |
| ◎지중성강사<br>대 파                    | (1)<br>(1)<br>(1)<br>(1)<br>(1) | 100.0<br>.0<br>.0<br>100.0<br>100.0 | .0<br>.0<br>100.0<br>.0<br>.0 | .0<br>100.0<br>.0<br>.0<br>.0 | 100.0<br>100.0<br>100.0<br>100.0<br>100.0 |
| ◎권도동서동<br>연간<br>부<br>다<br>별권권권   | (1)<br>(2)<br>(1)<br>(1)        | 100.0<br>.0<br>100.0<br>100.0       | .0<br>50.0<br>.0<br>.0        | .0<br>50.0<br>.0<br>.0        | 100.0<br>100.0<br>100.0<br>100.0          |
| ◎학교대<br>등 학                      | (3)<br>(2)                      | 33.3<br>100.0                       | 33.3<br>.0                    | 33.3<br>.0                    | 100.0<br>100.0                            |
| ◎직업<br>주 루                       | (1)<br>(4)                      | 100.0<br>50.0                       | .0<br>25.0                    | .0<br>25.0                    | 100.0<br>100.0                            |
| ◎소득<br>200-299만원<br>300-399만원    | (1)<br>(4)                      | .0<br>75.0                          | 100.0<br>.0                   | .0<br>25.0                    | 100.0<br>100.0                            |

※BASE : 평생학습 참여자

[ 표 2-3-9 ] 1년간 평생학습 교육장소 - 자원봉사 교육

[ 문 2-3 ] ○○님께서 지난 1년 동안 받은 혹은 참여한 평생학습 교육은 어떤 장소에서 이루어졌습니까?

| 응답내용                           | 사례수               | 비율리<br>단체            | 병원                |
|--------------------------------|-------------------|----------------------|-------------------|
| [전 체]                          | (3)               | 66.7                 | 33.3              |
| ◎성남여<br>별자자                    | (1)<br>(2)        | 100.0<br>50.0        | .0<br>50.0        |
| ◎연령<br>40 - 44<br>50 - 54      | (2)<br>(1)        | 100.0<br>.0          | .0<br>100.0       |
| ◎지능강송<br>연말연시<br>파과            | (1)<br>(1)<br>(1) | 100.0<br>100.0<br>.0 | .0<br>.0<br>100.0 |
| ◎권통<br>연말연시<br>파과              | (1)<br>(2)        | 100.0<br>50.0        | .0<br>50.0        |
| ◎학교대<br>능학<br>학교               | (1)<br>(2)        | 100.0<br>50.0        | .0<br>50.0        |
| ◎직자주<br>연말연시<br>파과             | (1)<br>(2)        | 100.0<br>50.0        | .0<br>50.0        |
| ◎수<br>200- 299만원<br>300- 399만원 | (1)<br>(2)        | .0<br>100.0          | 100.0<br>.0       |

※BASE : 평생학습 참여자

[ 표 2-4-9 ] 1년간 평생학습 교육방식 - 자원봉사 교육

[ 문 2-4 ] ○○님께서 참여한 평생학습 교육은 어떤 방식으로 이루어졌습니까?

| 응답내용                         | 사례수               | 강의<br>세미나<br>워크샵        |
|------------------------------|-------------------|-------------------------|
| [전 체]                        | (3)               | 100.0                   |
| ◎성남여                         | (1)<br>(2)        | 100.0<br>100.0          |
| ◎연령 40 - 44세<br>50 - 54세     | (2)<br>(1)        | 100.0<br>100.0          |
| ◎지능강충                        | (1)<br>(1)<br>(1) | 100.0<br>100.0<br>100.0 |
| ◎권통양                         | (1)<br>(2)        | 100.0<br>100.0          |
| ◎학교대                         | (1)<br>(2)        | 100.0<br>100.0          |
| ◎직자주                         | (1)<br>(2)        | 100.0<br>100.0          |
| ◎소득 200- 299만원<br>300- 399만원 | (1)<br>(2)        | 100.0<br>100.0          |

※BASE : 평생학습 참여자

[ 표 2-5-9 ] 1년간 평생학습 소요비용 - 자원봉사 교육

[ 문 2-5 ] ○○님께서 평생학습 관련 교육참여시 교육 지원비를 포함하여 월평균 얼마 정도의 비용이 소요되었습니까?

| 응답내용 | 사례수                      | 무료                      | 계                       |
|------|--------------------------|-------------------------|-------------------------|
| [전체] | (3)                      | 100.0                   | 100.0                   |
| ◎성남여 | 별자자<br>(1)<br>(2)        | 100.0<br>100.0          | 100.0<br>100.0          |
| ◎연령  | 별세계<br>(2)<br>(1)        | 100.0<br>100.0          | 100.0<br>100.0          |
| ◎지역  | 별구구<br>(1)<br>(1)<br>(1) | 100.0<br>100.0<br>100.0 | 100.0<br>100.0<br>100.0 |
| ◎권역  | 별권권<br>(1)<br>(2)        | 100.0<br>100.0          | 100.0<br>100.0          |
| ◎학교  | 별학교<br>(1)<br>(2)        | 100.0<br>100.0          | 100.0<br>100.0          |
| ◎직종  | 별업부<br>(1)<br>(2)        | 100.0<br>100.0          | 100.0<br>100.0          |
| ◎소득  | 별만원<br>(1)<br>(2)        | 100.0<br>100.0          | 100.0<br>100.0          |

※BASE : 평생학습 참여자

[ 표 2-6-9 ] 1년간 평생학습 정보원천 - 자원봉사 교육

[ 문 2-6 ] ○○님께서서는 평생학습 관련 교육이나 연수 관련 정보를 주로 어떻게 알게 되었습니까?

| 응답 내용          | 사례수               | 주위사람 권유              | 방송매체              | 계                       |
|----------------|-------------------|----------------------|-------------------|-------------------------|
| [전 체]          | (3)               | 66.7                 | 33.3              | 100.0                   |
| ◎성남여           | (1)<br>(2)        | 100.0<br>50.0        | .0<br>50.0        | 100.0<br>100.0          |
| ◎연령 40 - 44    | (2)               | 50.0                 | 50.0              | 100.0                   |
| ◎연령 50 - 54    | (1)               | 100.0                | .0                | 100.0                   |
| ◎지능강송          | (1)<br>(1)<br>(1) | .0<br>100.0<br>100.0 | 100.0<br>.0<br>.0 | 100.0<br>100.0<br>100.0 |
| ◎권통응           | (1)<br>(2)        | .0<br>100.0          | 100.0<br>.0       | 100.0<br>100.0          |
| ◎학교대           | (1)<br>(2)        | 100.0<br>50.0        | .0<br>50.0        | 100.0<br>100.0          |
| ◎직자주           | (1)<br>(2)        | 100.0<br>50.0        | .0<br>50.0        | 100.0<br>100.0          |
| ◎소득 200- 299만원 | (1)               | 100.0                | .0                | 100.0                   |
| ◎소득 300- 399만원 | (2)               | 50.0                 | 50.0              | 100.0                   |

※BASE : 평생학습 참여자

[ 표 2-7 ] 평생학습의 도움 정도

[ 문 2-7 ] 그럼 ○○님께서 생각하기에 평생학습에 참여하여 받으신 교육내용은 ○○님의 직장, 경력, 실생활 등에서 어느 정도 도움이 되셨습니까?

| 응답내용      | 사례수     | 매우<br>도움       | 다소<br>도움     | 별로<br>비도움    | 전혀<br>비도움  | 종합평가     |              | 계          |                |
|-----------|---------|----------------|--------------|--------------|------------|----------|--------------|------------|----------------|
|           |         |                |              |              |            | 긍정적      | 부정적          |            |                |
| [전 체]     | (287)   | 30.3           | 64.8         | 4.5          | .3         | 95.1     | 4.9          | 100.0      |                |
| ◎성인교육     | 별자<br>자 | (113)<br>(174) | 36.3<br>26.4 | 58.4<br>69.0 | 5.3<br>4.0 | .0<br>.6 | 94.7<br>95.4 | 5.3<br>4.6 | 100.0<br>100.0 |
| ◎연령       | 별세      | (54)           | 20.4         | 74.1         | 5.6        | .0       | 94.4         | 5.6        | 100.0          |
| 25-29     | 세       | (53)           | 18.9         | 69.8         | 11.3       | .0       | 88.7         | 11.3       | 100.0          |
| 30-34     | 세       | (46)           | 30.4         | 65.2         | 4.3        | .0       | 95.7         | 4.3        | 100.0          |
| 35-39     | 세       | (43)           | 41.9         | 53.5         | 2.3        | 2.3      | 95.3         | 4.7        | 100.0          |
| 40-44     | 세       | (32)           | 37.5         | 59.4         | 3.1        | .0       | 96.9         | 3.1        | 100.0          |
| 45-49     | 세       | (30)           | 30.0         | 70.0         | .0         | .0       | 100.0        | .0         | 100.0          |
| 50-54     | 세       | (16)           | 37.5         | 62.5         | .0         | .0       | 100.0        | .0         | 100.0          |
| 55-59     | 세       | (13)           | 53.8         | 46.2         | .0         | .0       | 100.0        | .0         | 100.0          |
| 60-64     | 세       | (13)           | 53.8         | 46.2         | .0         | .0       | 100.0        | .0         | 100.0          |
| ◎지역       | 별구      | (5)            | 20.0         | 80.0         | .0         | .0       | 100.0        | .0         | 100.0          |
| 강원도       | 구       | (6)            | 16.7         | 83.3         | .0         | .0       | 100.0        | .0         | 100.0          |
| 충청도       | 구       | (8)            | 12.5         | 87.5         | .0         | .0       | 100.0        | .0         | 100.0          |
| 경기도       | 구       | (13)           | 46.2         | 30.8         | 23.1       | .0       | 76.9         | 23.1       | 100.0          |
| 경상도       | 구       | (8)            | 12.5         | 87.5         | .0         | .0       | 100.0        | .0         | 100.0          |
| 충남도       | 구       | (8)            | 37.5         | 62.5         | .0         | .0       | 100.0        | .0         | 100.0          |
| 충북도       | 구       | (11)           | 45.5         | 45.5         | 9.1        | .0       | 90.9         | 9.1        | 100.0          |
| 전라도       | 구       | (13)           | 23.1         | 76.9         | .0         | .0       | 100.0        | .0         | 100.0          |
| 경상남도      | 구       | (9)            | 33.3         | 66.7         | .0         | .0       | 100.0        | .0         | 100.0          |
| 경상북도      | 구       | (11)           | 9.1          | 72.7         | 18.2       | .0       | 81.8         | 18.2       | 100.0          |
| 제주도       | 구       | (7)            | 28.6         | 71.4         | .0         | .0       | 100.0        | .0         | 100.0          |
| 서울특별시     | 구       | (9)            | 33.3         | 66.7         | .0         | .0       | 100.0        | .0         | 100.0          |
| 인천광역시     | 구       | (10)           | 40.0         | 60.0         | .0         | .0       | 100.0        | .0         | 100.0          |
| 대전광역시     | 구       | (13)           | 15.4         | 84.6         | .0         | .0       | 100.0        | .0         | 100.0          |
| 대구광역시     | 구       | (9)            | 11.1         | 55.6         | 33.3       | .0       | 66.7         | 33.3       | 100.0          |
| 부산광역시     | 구       | (21)           | 28.6         | 71.4         | .0         | .0       | 100.0        | .0         | 100.0          |
| 울산광역시     | 구       | (12)           | 16.7         | 75.0         | 8.3        | .0       | 91.7         | 8.3        | 100.0          |
| 광주광역시     | 구       | (10)           | 50.0         | 50.0         | .0         | .0       | 100.0        | .0         | 100.0          |
| 대전광역시     | 구       | (23)           | 52.2         | 43.5         | 4.3        | .0       | 95.7         | 4.3        | 100.0          |
| 충청남도      | 구       | (3)            | .0           | 100.0        | .0         | .0       | 100.0        | .0         | 100.0          |
| 충청북도      | 구       | (4)            | .0           | 100.0        | .0         | .0       | 100.0        | .0         | 100.0          |
| 경기도       | 구       | (13)           | 30.8         | 69.2         | .0         | .0       | 100.0        | .0         | 100.0          |
| 경상남도      | 구       | (22)           | 36.4         | 59.1         | 4.5        | .0       | 95.5         | 4.5        | 100.0          |
| 경상북도      | 구       | (34)           | 35.3         | 58.8         | 2.9        | 2.9      | 94.1         | 5.9        | 100.0          |
| 전라남도      | 구       | (5)            | 20.0         | 80.0         | .0         | .0       | 100.0        | .0         | 100.0          |
| ◎권역       | 별권      | (19)           | 15.8         | 84.2         | .0         | .0       | 100.0        | .0         | 100.0          |
| 수도권       | 권       | (80)           | 30.0         | 62.5         | 7.5        | .0       | 92.5         | 7.5        | 100.0          |
| 중부권       | 권       | (32)           | 28.1         | 71.9         | .0         | .0       | 100.0        | .0         | 100.0          |
| 동남권       | 권       | (82)           | 31.7         | 62.2         | 6.1        | .0       | 93.9         | 6.1        | 100.0          |
| 서남권       | 권       | (74)           | 33.8         | 62.2         | 2.7        | 1.4      | 95.9         | 4.1        | 100.0          |
| ◎학력       | 별교      | (2)            | .0           | 100.0        | .0         | .0       | 100.0        | .0         | 100.0          |
| 초등학교      | 교       | (5)            | 100.0        | .0           | .0         | .0       | 100.0        | .0         | 100.0          |
| 중학교       | 교       | (129)          | 24.8         | 67.4         | 7.0        | .8       | 92.2         | 7.8        | 100.0          |
| 고등학교      | 교       | (151)          | 33.1         | 64.2         | 2.6        | .0       | 97.4         | 2.6        | 100.0          |
| ◎직업       | 별업      | (77)           | 26.0         | 70.1         | 3.9        | .0       | 96.1         | 3.9        | 100.0          |
| 서비스업      | 업       | (33)           | 33.3         | 57.6         | 9.1        | .0       | 90.9         | 9.1        | 100.0          |
| 제조업       | 업       | (52)           | 38.5         | 57.7         | 3.8        | .0       | 96.2         | 3.8        | 100.0          |
| 주요직       | 업       | (114)          | 27.2         | 68.4         | 3.5        | .9       | 95.6         | 4.4        | 100.0          |
| 기타        | 업       | (11)           | 45.5         | 45.5         | 9.1        | .0       | 90.9         | 9.1        | 100.0          |
| ◎소득       | 별월      | (15)           | 26.7         | 60.0         | 13.3       | .0       | 86.7         | 13.3       | 100.0          |
| 200만원 미만  | 월       | (108)          | 29.6         | 65.7         | 4.6        | .0       | 95.4         | 4.6        | 100.0          |
| 200-299만원 | 월       | (113)          | 34.5         | 61.1         | 3.5        | .9       | 95.6         | 4.4        | 100.0          |
| 300-399만원 | 월       | (51)           | 23.5         | 72.5         | 3.9        | .0       | 96.1         | 3.9        | 100.0          |

※BASE : 평생학습 참여자



[ 표 2-8 ] 평생학습의 참여 경험없는 이유

[ 문 2-8 ] ○○님께서 참여 경험이 없으시다면, 그 이유는 무엇입니까?

| 응답내용   | 사례수  | 시간적 여유가 없어서  | 교육 필요성 인식 부족   | 교육 기회 부족   | 안내 정보 부족  | 경제적 문제 때문에   | 관심있는데 교육과정 없어서                                       | 가까운 교육기관 없어서   | 신뢰가 없는 교육기관                                      | 평생교육시설 부족   | 건강상 이유로  | 계 |
|--------|--|--|--|--|---|--|--|--|--|---|--|---|
| [전체]   | (713)  | 65.6   | 8.1  | 7.2  | 6.7   | 5.5  | 3.5  | 2.0  | .7   | .7  | 100.0  |   |
| ◎성남여   | 별차자<br>(385)<br>(328)  | 67.8<br>63.1   | 9.9<br>6.1   | 7.0<br>7.3   | 4.7<br>9.1  | 5.5<br>5.5   | 2.6<br>4.6   | 2.1<br>1.8   | .0<br>1.5  | .5<br>.9  | 100.0<br>100.0   |   |
| ◎연령    | 별세<br>(102)<br>(115)<br>(96)<br>(102)<br>(104)<br>(71)<br>(70)<br>(53)   | 67.6<br>72.2<br>65.6<br>80.4<br>67.3<br>59.2<br>52.9<br>41.5   | 11.8<br>9.6<br>6.3<br>1.0<br>3.8<br>8.5<br>14.3<br>15.1  | 6.9<br>7.8<br>5.2<br>2.9<br>5.8<br>9.9<br>11.4<br>11.3   | 5.9<br>1.7<br>6.3<br>2.9<br>9.6<br>12.7<br>10.0<br>9.4                              | 2.0<br>3.5<br>9.4<br>8.8<br>5.8<br>2.8<br>2.9<br>9.4   | 2.0<br>1.7<br>4.2<br>2.0<br>4.8<br>4.2<br>5.7<br>5.7 | 2.0<br>3.5<br>3.1<br>2.0<br>1.9<br>.0<br>1.4<br>.0   | 2.0<br>.0<br>.0<br>.0<br>1.0<br>1.4<br>1.4<br>.0 | .0<br>.0<br>.0<br>.0<br>.0<br>1.4<br>.0<br>7.5  | 100.0<br>100.0<br>100.0<br>100.0<br>100.0<br>100.0<br>100.0<br>100.0 |   |
| ◎지역    | 별구<br>(11)<br>(10)<br>(16)<br>(19)<br>(29)<br>(30)<br>(30)<br>(32)<br>(28)<br>(25)<br>(53)<br>(37)<br>(24)<br>(24)<br>(36)<br>(32)<br>(29)<br>(16)<br>(17)<br>(42)<br>(48)<br>(26)<br>(34)<br>(25)<br>(40) | 54.5<br>60.0<br>75.0<br>63.2<br>62.1<br>83.3<br>63.3<br>59.4<br>64.3<br>44.0<br>62.3<br>81.1<br>54.2<br>79.2<br>52.8<br>37.5<br>69.0<br>68.8<br>82.4<br>57.1<br>83.3<br>76.9<br>67.6<br>80.0<br>60.0 | 18.2<br>20.0<br>18.8<br>10.5<br>.0<br>3.3<br>3.3<br>12.5<br>14.3<br>12.0<br>13.2<br>8.1<br>.0<br>4.2<br>5.6<br>40.6<br>3.4<br>6.3<br>11.8<br>2.4<br>4.2<br>.0<br>8.8<br>8.0<br>7.5 | 9.1<br>10.0<br>6.3<br>5.3<br>13.8<br>3.3<br>3.3<br>3.1<br>.0<br>28.0<br>9.4<br>.0<br>20.8<br>4.2<br>11.1<br>6.3<br>10.3<br>.0<br>5.9<br>19.0<br>8.3<br>.0<br>8.8<br>8.0<br>5.0 | .0<br>.0<br>.0<br>5.3<br>10.3<br>3.3<br>13.3<br>.0<br>10.7<br>8.0<br>5.7<br>8.1<br> | 9.1<br>10.0<br>.0<br>10.5<br>6.9<br>6.7<br>3.3<br>15.6<br>7.1<br>4.0<br>7.5<br>.0<br>4.2<br>4.2<br>22.2<br>6.3<br> | 9.1<br>.0<br>.0<br>.0<br>3.4<br>.0<br>.0<br>.0<br>   | .0<br>.0<br>.0<br>5.3<br>3.4<br>.0<br>6.3<br>.0<br>4.0<br>.0<br>.0<br>.0<br>12.5<br>.0<br>.0<br>3.1<br>.0<br>.0<br>7.1<br>4.8<br>.0<br>.0<br>2.9<br> | .0<br>.0<br>.0<br>.0<br>.0<br>                   | 100.0<br>100.0<br>100.0<br>100.0<br>100.0<br>100.0<br>100.0<br>100.0<br>100.0<br>100.0<br>100.0<br>100.0<br>100.0<br>100.0<br>100.0<br>100.0<br>100.0<br>100.0<br>100.0<br>100.0<br>100.0<br>100.0<br>100.0<br>100.0<br>100.0 |  |   |
| ◎권도응서동 | 별권<br>(37)<br>(246)<br>(85)<br>(220)<br>(125)  | 64.9<br>63.0<br>72.9<br>63.6<br>69.6   | 18.9<br>8.9<br>4.7<br>10.0<br>2.4  | 8.1<br>9.8<br>1.2<br>8.2<br>4.0  | .0<br>6.9<br>11.8<br>5.5<br>7.2   | 5.4<br>7.7<br>2.4<br>5.5<br>3.2  | 2.7<br>1.2<br>2.4<br>2.7<br>10.4                     | .0<br>2.0<br>3.5<br>1.8<br>1.6   | .0<br>.4<br>.0<br>1.8<br>.0                      | .0<br>.0<br>1.2<br>.9<br>1.6  | 100.0<br>100.0<br>100.0<br>100.0<br>100.0                            |   |
| ◎학초중고대 | 별학교<br>(22)<br>(43)<br>(438)<br>(210)  | 40.9<br>44.2<br>65.3<br>73.3   | 13.6<br>9.3<br>9.6<br>4.3  | 18.2<br>14.0<br>5.3<br>8.6   | 18.2<br>18.6<br>6.4<br>3.8  | .0<br>4.7<br>5.9<br>5.2  | 9.1<br>7.0<br>3.4<br>2.4                             | .0<br>.0<br>2.1<br>2.4   | .0<br>.0<br>1.1<br>.0                            | .0<br>2.3<br>.9<br>.0   | 100.0<br>100.0<br>100.0<br>100.0                                     |   |
| ◎직회이른업 | 별직<br>(157)<br>(154)<br>(215)<br>(164)<br>(23)   | 79.0<br>60.4<br>73.0<br>54.9<br>17.4   | 5.1<br>16.2<br>6.0<br>6.7<br>4.3   | 7.0<br>7.1<br>3.3<br>9.8<br>26.1   | 1.9<br>5.8<br>6.0<br>11.6<br>17.4   | 2.5<br>4.5<br>5.1<br>7.9<br>17.4   | 1.9<br>3.9<br>5.1<br>2.4<br>4.3                      | 2.5<br>1.3<br>.9<br>3.0<br>4.3   | .0<br>.0<br>.5<br>2.4<br>.0                      | .0<br>.6<br>.0<br>1.2<br>8.7  | 100.0<br>100.0<br>100.0<br>100.0<br>100.0                            |   |
| ◎소득    | 별만원<br>(101)<br>(305)<br>(214)<br>(93)   | 55.4<br>63.9<br>71.5<br>68.8   | 5.9<br>8.9<br>7.9<br>8.6   | 10.9<br>6.9<br>6.5<br>5.4  | 12.9<br>6.9<br>4.7<br>4.3   | 6.9<br>5.2<br>3.3<br>9.7   | 2.0<br>4.6<br>3.7<br>1.1                             | 2.0<br>2.3<br>1.9<br>1.1   | 2.0<br>.3<br>.5<br>1.1                           | 2.0<br>1.0<br>.0<br>.0  | 100.0<br>100.0<br>100.0<br>100.0                                     |   |

※BASE : 평생학습 비참여자

[ 표 3 ] 향후 평생학습 참여 의향 정도

[ 문 3 ] ○○님께서는 향후 경력이나 일, 자기발전 등을 위해 같은 기관에서 이루어지는 평생학습 프로그램에 참여하실 의향이 어느 정도 있으십니까?

| 응답내용  | 사례수  | 매우<br>많다  | 다<br>소<br>있다   | 별로<br>없다  | 전<br>혀<br>없다  | 종합평가   |   | 계  |
|---|--|---|--|---|---|--|---|--|
|   |  |   |  |   |   | 긍정적  | 부정적   |  |
| [전 체]   | (1000)   | 29.6  | 53.8   | 11.4  | 5.2   | 83.4   | 16.6  | 100.0  |
| ◎성인<br>참여   | (498)<br>(502)   | 25.5<br>33.7  | 52.2<br>55.4   | 15.5<br>7.4   | 6.8<br>3.6  | 77.7<br>89.0   | 22.3<br>11.0  | 100.0<br>100.0   |
| ◎연령<br>25-29세   | (156)  | 37.8  | 50.6   | 8.3   | 3.2   | 88.5   | 11.5  | 100.0  |
| 30-34세  | (168)  | 31.0  | 51.2   | 15.5  | 2.4   | 82.1   | 17.9  | 100.0  |
| 35-39세  | (142)  | 26.1  | 59.2   | 8.5   | 6.3   | 85.2   | 14.8  | 100.0  |
| 40-44세  | (145)  | 29.7  | 52.4   | 11.0  | 6.9   | 82.1   | 17.9  | 100.0  |
| 45-49세  | (136)  | 31.6  | 52.2   | 11.0  | 5.1   | 83.8   | 16.2  | 100.0  |
| 50-54세  | (101)  | 22.8  | 58.4   | 12.9  | 5.9   | 81.2   | 18.8  | 100.0  |
| 55-59세  | (86)   | 24.4  | 55.8   | 12.8  | 7.0   | 80.2   | 19.8  | 100.0  |
| 60-64세  | (66)   | 27.3  | 53.0   | 12.1  | 7.6   | 80.3   | 19.7  | 100.0  |
| ◎직업<br>직무<br>없음   | (16)<br>(16)<br>(24)<br>(32)<br>(37)<br>(38)<br>(41)<br>(45)<br>(37)<br>(36)<br>(60)<br>(46)<br>(34)<br>(37)<br>(45)<br>(53)<br>(41)<br>(26)<br>(40)<br>(45)<br>(52)<br>(39)<br>(56)<br>(59)<br>(45) | 25.0<br>25.0<br>25.0<br>25.0<br>64.9<br>26.3<br>48.8<br>24.4<br>35.1<br>11.1<br>16.7<br>26.1<br>58.8<br>16.2<br>17.8<br>20.8<br>31.7<br>42.3<br>30.0<br>15.6<br>3.8<br>56.4<br>37.5<br>52.5<br>13.3 | 37.5<br>50.0<br>66.7<br>50.0<br>27.0<br>65.8<br>41.5<br>57.8<br>54.1<br>63.9<br>68.3<br>58.7<br>29.4<br>70.3<br>44.4<br>67.9<br>34.1<br>19.2<br>62.5<br>77.8<br>61.5<br>41.0<br>57.1<br>44.1<br>57.8 | 37.5<br>18.8<br>8.3<br>12.5<br>8.1<br>7.9<br>2.4<br>17.8<br>5.4<br>22.2<br>6.7<br>13.0<br>2.9<br>10.8<br>24.4<br>5.7<br>14.6<br>19.2<br>7.5<br>6.7<br>25.0<br>2.6<br>3.6<br>3.4<br>22.2 | .0<br>6.3<br>.0<br>12.5<br>.0<br>.0<br>7.3<br>.0<br>5.4<br>2.8<br>8.3<br>2.2<br>8.8<br>2.7<br>13.3<br>5.7<br> | 62.5<br>75.0<br>91.7<br>75.0<br>91.9<br>92.1<br>90.2<br>82.2<br>89.2<br> | 37.5<br>25.0<br>8.3<br>25.0<br>8.1<br>7.9<br>9.8<br>17.8<br>10.8<br>25.0<br>15.0<br>15.2<br>11.8<br>13.5<br>37.8<br>11.3<br>34.1<br>38.5<br>7.5<br>6.7<br>34.6<br>2.6<br>5.4<br>3.4<br>28.9 | 100.0<br>100.0<br>100.0<br>100.0<br>100.0<br>100.0<br>100.0<br>100.0<br>100.0<br>100.0<br>100.0<br>100.0<br>100.0<br>100.0<br>100.0<br>100.0<br>100.0<br>100.0<br>100.0<br>100.0<br>100.0<br>100.0<br>100.0<br>100.0<br>100.0<br>100.0 |
| ◎권리<br>노동권<br>신용권<br>사생활<br>재산권<br>선택권<br>주거권<br>환경권<br>문화권<br>정보통신<br>인권<br>기타 | (56)<br>(326)<br>(117)<br>(302)<br>(199)   | 25.0<br>30.7<br>32.5<br>21.2<br>40.2  | 53.6<br>54.6<br>53.8<br>55.3<br>50.3   | 19.6<br>10.1<br>9.4<br>14.6<br>7.5  | 1.8<br>4.6<br>4.3<br>8.9<br>2.0   | 78.6<br>85.3<br>86.3<br>76.5<br>90.5                                     | 21.4<br>14.7<br>13.7<br>23.5<br>9.5   | 100.0<br>100.0<br>100.0<br>100.0<br>100.0  |
| ◎학력<br>초·중·고<br>대학<br>대학원   | (24)<br>(48)<br>(567)<br>(361)   | 29.2<br>20.8<br>24.2<br>39.3  | 58.3<br>50.0<br>56.1<br>50.4   | 4.2<br>22.9<br>12.3<br>8.9  | 8.3<br>6.3<br>7.4<br>1.4  | 87.5<br>70.8<br>80.2<br>89.8   | 12.5<br>29.2<br>19.8<br>10.2  | 100.0<br>100.0<br>100.0<br>100.0   |
| ◎직업<br>이탈<br>취업<br>자영업<br>주무직/기타  | (234)<br>(187)<br>(267)<br>(278)<br>(34)   | 32.1<br>23.5<br>27.0<br>31.7<br>50.0  | 53.4<br>52.4<br>50.2<br>60.1<br>41.2   | 12.0<br>15.5<br>15.0<br>5.4<br>5.9  | 2.6<br>8.6<br>7.9<br>2.9<br>2.9   | 85.5<br>75.9<br>77.2<br>91.7<br>91.2                                     | 14.5<br>24.1<br>22.8<br>8.3<br>8.8  | 100.0<br>100.0<br>100.0<br>100.0<br>100.0  |
| ◎소득<br>200만원<br>200-299만원<br>300-399만원<br>400만원                                 | (116)<br>(413)<br>(327)<br>(144)   | 20.7<br>28.3<br>33.3<br>31.9  | 54.3<br>55.0<br>52.0<br>54.2   | 15.5<br>10.4<br>11.0<br>11.8  | 9.5<br>6.3<br>3.7<br>2.1  | 75.0<br>83.3<br>85.3<br>86.1   | 25.0<br>16.7<br>14.7<br>13.9  | 100.0<br>100.0<br>100.0<br>100.0   |
| ◎평생<br>교육<br>경험   | (287)<br>(713)   | 57.1<br>18.5  | 41.1<br>58.9   | 1.7<br>15.3   | .0<br>7.3   | 98.3<br>77.4   | 1.7<br>22.6   | 100.0<br>100.0   |

[ 표 4 ] 향후 평생학습 참여 결정시 중요 요인

[ 문 4 ] ○○님께서는 향후 평생학습 참여 여부를 결정하실 때 어떤 요인을 가장 중요하게 생각하시겠습니까?

| 응답내용                             | 사례수  | 프로그래<br>종류  | 시간적<br>여유   | 교육기관<br>거리  | 교육비<br>부담정도  | 교육기관<br>신뢰성  | 교육수<br>요정도   | 졸업<br>취득정도                                      | 계   |
|----------------------------------|--|---|---|---|--|--|--|---|---|
| [전 체]                            | (834)  | 37.1  | 24.9  | 16.9  | 10.3   | 6.2  | 3.7  | .8  | 100.0   |
| ◎성<br>인<br>여<br>성                | (387)<br>(447)   | 39.0<br>35.3  | 26.4<br>23.7  | 15.2<br>18.3  | 7.8<br>12.5  | 6.7<br>5.8   | 4.1<br>3.4   | .8<br>.9  | 100.0<br>100.0  |
| ◎연<br>령                          | (138)<br>(138)<br>(121)<br>(119)<br>(114)<br>(82)<br>(69)<br>(53)  | 42.8<br>42.0<br>47.9<br>34.5<br>34.2<br>24.4<br>24.6<br>32.1  | 21.7<br>22.5<br>19.0<br>25.2<br>33.3<br>28.0<br>29.0<br>24.5  | 12.3<br>13.0<br>14.9<br>18.5<br>15.8<br>19.5<br>21.7<br>32.1  | 5.8<br>10.1<br>6.6<br>9.2<br>9.6<br>22.0<br>17.4<br>7.5  | 8.7<br>5.8<br>5.0<br>10.9<br>5.3<br>3.7<br>2.9<br>3.8  | 7.2<br>5.8<br>4.1<br>1.7<br>1.8<br>2.4<br>2.9<br>.0  | 1.4<br>.7<br>2.5<br>.0<br>.0<br>.0<br>1.4<br>.0 | 100.0<br>100.0<br>100.0<br>100.0<br>100.0<br>100.0<br>100.0<br>100.0  |
| ◎지<br>역<br>구<br>분                | (10)<br>(12)<br>(22)<br>(24)<br>(34)<br>(35)<br>(37)<br>(37)<br>(33)<br>(27)<br>(51)<br>(39)<br>(30)<br>(32)<br>(28)<br>(47)<br>(27)<br>(16)<br>(37)<br>(42)<br>(34)<br>(38)<br>(53)<br>(57)<br>(32) | 40.0<br>50.0<br>36.4<br>50.0<br>44.1<br>31.4<br>48.6<br>37.8<br>21.2<br>22.2<br>25.5<br>43.6<br>30.0<br>43.8<br>50.0<br>44.7<br>44.4<br>68.8<br>45.9<br>42.9<br>41.2<br>28.9<br>22.6<br>40.4<br>6.3 | 50.0<br>25.0<br>9.1<br>33.3<br>26.5<br>20.0<br>18.9<br>37.8<br>42.4<br>40.7<br>29.4<br>12.8<br>26.7<br>21.9<br>14.3<br>17.0<br>14.8<br>6.3<br>24.3<br>4.8<br>23.5<br>23.7<br>37.7<br>22.8<br>46.9 | 8.0<br>8.3<br>27.3<br>8.0<br>8.8<br>42.9<br>5.4<br>8.1<br>12.1<br>11.1<br>13.7<br>12.8<br>16.7<br>18.8<br>21.4<br>23.4<br>14.8<br>6.3<br>18.9<br>14.3<br>29.4<br>26.3<br>13.2<br>15.8<br>31.3 | 10.0<br>8.0<br>13.6<br>4.2<br>8.8<br>5.7<br>13.5<br>2.7<br>21.2<br>11.1<br>11.8<br>17.9<br>10.0<br>12.5<br>3.6<br>6.4<br>25.9<br>6.3<br>10.8<br>7.1<br>2.9<br>9.4<br>15.8<br>6.3 | .0<br>8.3<br>4.5<br>2.0<br>2.9<br>0.0<br>8.1<br>10.8<br>3.0<br>7.4<br>11.8<br>5.1<br>10.0<br>3.1<br>3.6<br>8.5<br>0.0<br>12.5<br>31.0<br>0.0<br>0.0<br>7.9<br>1.9<br>15.8<br>9.4 | .0<br>8.3<br>9.1<br>8.3<br>8.8<br>8.0<br>2.7<br>10.8<br>3.0<br>7.4<br>7.8<br>5.1<br>3.3<br>3.0<br>3.6<br>0.0<br>0.0<br>0.0<br>0.0<br>2.9<br>2.9<br>0.0<br>13.2<br>5.3<br>0.0 | .0<br>.0<br>.0<br>4.2<br>.0<br>.0<br>2.7<br>    | 100.0<br>100.0<br>100.0<br>100.0<br>100.0<br>100.0<br>100.0<br>100.0<br>100.0<br>100.0<br>100.0<br>100.0<br>100.0<br>100.0<br>100.0<br>100.0<br>100.0<br>100.0<br>100.0<br>100.0<br>100.0<br>100.0<br>100.0<br>100.0<br>100.0 |
| ◎권<br>익<br>구<br>분                | (44)<br>(278)<br>(101)<br>(231)<br>(180)   | 40.9<br>34.5<br>39.6<br>46.3<br>26.7  | 22.7<br>30.6<br>19.8<br>15.6<br>31.7  | 15.9<br>13.3<br>15.8<br>19.5<br>20.0  | 9.1<br>10.1<br>13.9<br>8.7<br>11.1   | 4.5<br>6.1<br>5.9<br>8.7<br>3.9  | 6.8<br>4.7<br>3.0<br>3.9<br>5.6  | .0<br>.7<br>2.0<br>.4<br>1.1                    | 100.0<br>100.0<br>100.0<br>100.0<br>100.0   |
| ◎학<br>문<br>구<br>분                | (21)<br>(34)<br>(455)<br>(324)   | 14.3<br>23.5<br>35.4<br>42.3  | 9.5<br>32.4<br>27.9<br>21.0   | 33.3<br>26.5<br>18.0<br>13.3  | 38.1<br>14.7<br>10.8<br>7.4  | 4.8<br>0.0<br>5.5<br>8.0   | .0<br>.0<br>2.2<br>6.5   | .0<br>2.9<br>.2<br>1.5                          | 100.0<br>100.0<br>100.0<br>100.0  |
| ◎직<br>업<br>구<br>분                | (200)<br>(142)<br>(206)<br>(255)<br>(31)   | 44.5<br>37.3<br>31.6<br>35.3<br>38.7  | 26.5<br>23.9<br>27.2<br>23.5<br>16.1  | 10.0<br>12.7<br>24.3<br>18.0<br>22.6  | 5.5<br>12.7<br>7.8<br>14.5<br>12.9   | 8.5<br>5.6<br>6.8<br>5.1<br>.0   | 3.5<br>7.7<br>1.5<br>2.7<br>9.7  | 1.5<br>.0<br>1.0<br>.8<br>.0                    | 100.0<br>100.0<br>100.0<br>100.0<br>100.0   |
| ◎수<br>입<br>구<br>분                | (87)<br>(344)<br>(279)<br>(124)  | 31.0<br>34.3<br>36.9<br>49.2  | 27.6<br>26.2<br>22.9<br>24.2  | 14.9<br>18.6<br>17.2<br>12.9  | 11.5<br>13.4<br>8.6<br>4.8   | 3.4<br>4.4<br>9.7<br>5.6   | 9.2<br>2.9<br>3.6<br>2.4   | 2.3<br>.3<br>1.1<br>.8                          | 100.0<br>100.0<br>100.0<br>100.0  |
| ◎평<br>생<br>교<br>육<br>비<br>경<br>험 | (282)<br>(552)   | 44.0<br>33.5  | 16.7<br>29.2  | 17.7<br>16.5  | 10.6<br>10.1   | 6.0<br>6.3   | 3.9<br>3.6   | 1.1<br>.7                                       | 100.0<br>100.0  |

※BASE : 평생학습 참여 의향자

[ 표 5 ] 향후 평생학습 참여 분야 (중복응답)

[ 문 5 ] 그림 ○○님께서 평생학습 관련 교육이나 프로그램에 참여 하신다면, 어떤 분야에 참여하고 싶으십니까?

| 응답내용   | 사례수  | 건강<br>스포츠<br>관련  | 취미<br>오락<br>관련   | 자기계<br>발<br>관련  | 직업<br>경력<br>관련  | 교양<br>문화<br>관련  | 자녀<br>지도<br>교육  | 자원<br>봉사<br>교육   | 시민<br>참여<br>사회<br>관련  | 학력<br>인정   |
|--|--|--|--|---|---|---|---|--|---|--|
| [전 체]  | (834)  | 57.2   | 50.5   | 29.6  | 22.1  | 15.8  | 7.7   | 4.8  | 4.4   | 3.2  |
| ◎성인<br>교육<br>분야                                  | (387)<br>(447)   | 58.1<br>56.4   | 42.1<br>57.7   | 32.3<br>27.3  | 28.9<br>16.1  | 12.1<br>19.0  | 2.8<br>11.9   | 2.6<br>6.7   | 5.9<br>3.1  | 3.6<br>2.9   |
| ◎영역<br>25 - 29세                                  | (138)  | 42.0   | 50.0   | 33.3  | 38.4  | 15.2  | 5.8   | 4.3  | 2.9   | 8.0  |
| 30 - 34세   | (138)  | 54.3   | 44.9   | 29.7  | 29.7  | 13.8  | 14.5  | 1.4  | 5.8   | 2.9  |
| 35 - 39세   | (121)  | 51.2   | 54.5   | 32.2  | 25.6  | 13.2  | 16.5  | 6.6  | 4.1   | 1.7  |
| 40 - 44세   | (119)  | 58.8   | 47.1   | 26.1  | 19.3  | 17.6  | 5.9   | 5.0  | 5.0   | 3.4  |
| 45 - 49세   | (114)  | 59.6   | 43.0   | 36.0  | 19.3  | 14.0  | 5.3   | 4.4  | 6.1   | 1.8  |
| 50 - 54세   | (82)   | 72.0   | 58.5   | 29.3  | 9.8   | 17.1  | 2.4   | 7.3  | 3.7   | 1.2  |
| 55 - 59세   | (69)   | 72.5   | 55.1   | 18.8  | 2.9   | 20.3  | .0  | 5.8  | 2.9   | 4.3  |
| 60 - 64세   | (53)   | 66.0   | 62.3   | 22.6  | 7.5   | 20.8  | 1.9   | 5.7  | 3.8   | .0   |
| ◎지역<br>주민<br>교육<br>분야                            | (10)<br>(12)<br>(22)<br>(24)<br>(34)<br>(35)<br>(37)<br>(37)<br>(33)<br>(27)<br>(51)<br>(39)<br>(30)<br>(32)<br>(28)<br>(47)<br>(27)<br>(16)<br>(37)<br>(42)<br>(34)<br>(38)<br>(53)<br>(57)<br>(32) | 70.0<br>91.7<br>13.6<br>54.2<br>55.9<br>68.6<br>45.9<br>37.8<br>51.5<br>37.0<br>35.3<br>51.3<br>50.0<br>46.9<br>53.6<br>70.2<br>48.1<br>50.0<br>59.5<br>78.6<br>76.5<br>60.5<br>83.0<br>52.6<br>84.4 | 40.0<br>50.0<br>27.3<br>45.8<br>50.0<br>71.4<br>40.5<br>59.5<br>30.3<br>63.0<br>23.5<br>25.6<br>56.7<br>31.3<br>28.6<br>72.3<br>22.2<br>18.8<br>64.9<br>85.7<br>58.8<br>65.8<br>62.3<br>40.4<br>84.4 | 60.0<br>25.0<br>31.8<br>33.3<br>50.0<br>25.7<br>40.5<br>24.3<br>75.8<br>48.1<br>45.1<br>12.8<br>30.0<br>31.3<br>7.1<br>19.1<br>11.1<br>12.5<br>40.5<br>19.0<br>14.7<br>18.4<br>37.7<br>17.5<br>21.9 | 10.0<br>8.3<br>40.9<br>37.5<br>47.1<br>20.0<br>29.7<br>29.7<br>18.2<br>18.5<br>7.8<br>28.2<br>10.0<br>34.4<br>17.9<br>36.2<br>18.5<br>25.0<br>32.4<br>.0<br>.0<br>10.5<br>28.3<br>24.6<br>9.4 | 50.0<br>8.3<br>18.2<br>37.5<br>11.8<br>11.8<br>8.1<br>13.5<br>12.1<br>18.5<br>5.9<br>12.8<br>26.7<br>15.6<br>21.4<br>38.3<br>11.1<br>6.3<br>5.4<br>7.1<br>5.9<br>34.2<br>9.4<br>15.8<br>9.4 | .0<br>8.3<br>.0<br>20.8<br>23.5<br>14.3<br>.0<br>5.4<br>12.1<br>7.4<br>5.9<br>5.1<br>10.0<br>12.5<br>.0<br>4.3<br>.0<br>.0<br>.0<br>16.7<br>.0<br>.0<br>5.3<br>11.3<br>14.0<br>.0 | .0<br>8.3<br>.0<br>8.3<br>23.5<br>5.7<br>2.7<br>13.5<br>.0<br>.0<br>3.9<br>.0<br>20.0<br>.0<br>.0<br>2.1<br>.0<br>.0<br>6.3<br>2.7<br>.0<br>2.6<br>13.2<br>3.5<br>.0 | .0<br>.0<br>.0<br>4.2<br>8.8<br>2.9<br>2.7<br>13.5<br>7.4<br>3.9<br>.0<br>6.7<br>.0<br>3.6<br>8.5<br> | .0<br>.0<br>.0<br>5.9<br>2.9<br>2.7<br>2.7<br>15.2<br>.0<br>7.8<br>.0<br>.0<br>3.3<br> |
| ◎권익<br>옹호<br>분야                                  | (44)<br>(278)<br>(101)<br>(231)<br>(180)   | 47.7<br>47.5<br>49.5<br>64.9<br>68.9   | 36.4<br>46.4<br>36.6<br>56.7<br>60.0   | 36.4<br>42.8<br>23.8<br>19.0<br>24.4  | 25.0<br>24.8<br>24.8<br>18.6<br>20.0  | 22.7<br>14.0<br>17.8<br>15.2<br>16.7  | 2.3<br>10.4<br>8.9<br>3.9<br>8.9  | 2.3<br>7.2<br>5.9<br>1.3<br>5.6  | .0<br>7.2<br>2.0<br>3.9<br>3.3  | .0<br>5.0<br>1.0<br>3.0<br>2.8   |
| ◎한류<br>문화<br>분야                                  | (21)<br>(34)<br>(455)<br>(324)   | 57.1<br>67.6<br>60.7<br>51.2   | 42.9<br>55.9<br>54.9<br>44.1   | 23.8<br>20.6<br>27.0<br>34.6  | 4.8<br>8.8<br>18.7<br>29.3  | 23.8<br>8.8<br>16.9<br>14.5   | .0<br>2.9<br>8.6<br>7.4   | .0<br>2.9<br>4.8<br>5.2  | .0<br>.0<br>4.2<br>5.6  | .0<br>2.9<br>2.6<br>4.3  |
| ◎직업<br>개발<br>분야                                  | (200)<br>(142)<br>(206)<br>(255)<br>(31)   | 51.0<br>50.7<br>66.5<br>57.6<br>61.3   | 42.5<br>43.0<br>50.5<br>60.4<br>54.8   | 35.5<br>30.3<br>28.2<br>26.3<br>25.8  | 35.5<br>31.0<br>13.6<br>12.9<br>25.8  | 16.0<br>14.8<br>12.1<br>19.2<br>16.1  | 4.0<br>4.9<br>6.3<br>14.1<br>.0   | 2.0<br>3.5<br>5.8<br>6.3<br>9.7  | 6.0<br>4.2<br>2.9<br>3.5<br>12.9  | 4.0<br>4.2<br>1.5<br>3.5<br>3.2  |
| ◎소득<br>200만<br>200-299<br>300-399<br>400만원<br>이하 | (87)<br>(344)<br>(279)<br>(124)  | 50.6<br>59.3<br>53.8<br>63.7   | 54.0<br>50.6<br>47.3<br>54.8   | 28.7<br>31.4<br>28.7<br>27.4  | 24.1<br>21.5<br>21.5<br>23.4  | 16.1<br>15.7<br>14.7<br>18.5  | 5.7<br>7.8<br>7.2<br>9.7  | 4.6<br>2.9<br>4.7<br>10.5  | 4.6<br>4.4<br>5.0<br>3.2  | 3.4<br>2.6<br>3.2<br>4.8   |
| ◎평생<br>교육<br>경비                                  | (282)<br>(552)   | 53.2<br>59.2   | 45.7<br>52.9   | 36.9<br>25.9  | 27.7<br>19.2  | 19.5<br>13.9  | 9.6<br>6.7  | 4.6<br>4.9   | 3.5<br>4.9  | 2.5<br>3.6   |

※BASE : 평생학습 참여 의향자

[ 표 6 ] 향후 평생학습 참여 교육장소

[ 문 6 ] ○○님께서 평생학습 관련 교육이나 프로그램에 참여하신다면 어떤 기관에 참여 하시겠습니까?

| 응답내용      | 사례수            | 주민자치센터       | 학교대학         | 문화센터         | 비영리단체       | 사설학원        | 현직교육       | 도서관박물관미술관  | 온라인        | 연수원        | 계              |
|-----------|----------------|--------------|--------------|--------------|-------------|-------------|------------|------------|------------|------------|----------------|
| [전체]      | (834)          | 46.8         | 12.0         | 11.5         | 9.4         | 7.3         | 6.0        | 2.9        | 2.6        | 1.6        | 100.0          |
| ◎성인교육     | (387)<br>(447) | 36.2<br>55.9 | 14.5<br>9.8  | 8.3<br>14.3  | 12.9<br>6.3 | 9.3<br>5.6  | 9.6<br>2.9 | 2.3<br>3.4 | 4.1<br>1.3 | 2.8<br>.4  | 100.0<br>100.0 |
| ◎연령       |                |              |              |              |             |             |            |            |            |            |                |
| 25-29세    | (138)          | 23.2         | 15.9         | 10.9         | 10.9        | 15.9        | 6.5        | 5.8        | 8.0        | 2.9        | 100.0          |
| 30-34세    | (138)          | 41.3         | 13.8         | 9.4          | 10.9        | 10.9        | 8.0        | 1.4        | 2.9        | 1.4        | 100.0          |
| 35-39세    | (121)          | 43.8         | 14.0         | 13.2         | 6.6         | 6.6         | 8.3        | 4.1        | 2.5        | .8         | 100.0          |
| 40-44세    | (119)          | 37.0         | 11.8         | 18.5         | 10.1        | 5.0         | 8.4        | 5.9        | 1.7        | 1.7        | 100.0          |
| 45-49세    | (114)          | 53.5         | 13.2         | 8.8          | 12.3        | 4.4         | 5.3        | .0         | .9         | 1.8        | 100.0          |
| 50-54세    | (82)           | 68.3         | 7.3          | 8.5          | 6.1         | 3.7         | 3.7        | 1.2        | .0         | 1.2        | 100.0          |
| 55-59세    | (69)           | 63.8         | 5.8          | 14.5         | 11.6        | 2.9         | .0         | .0         | .0         | 1.4        | 100.0          |
| 60-64세    | (53)           | 81.1         | 5.7          | 5.7          | 1.9         | .0          | 1.9        | 1.9        | 1.9        | .0         | 100.0          |
| ◎지역       |                |              |              |              |             |             |            |            |            |            |                |
| 강남구       | (10)           | 30.0         | .0           | 10.0         | 20.0        | 10.0        | .0         | 10.0       | 20.0       | .0         | 100.0          |
| 강서구       | (12)           | 33.3         | 8.3          | 16.7         | 8.3         | 16.7        | .0         | 16.7       | .0         | .0         | 100.0          |
| 강동구       | (22)           | 31.8         | 22.7         | 9.1          | 4.5         | 18.2        | .0         | 4.5        | 9.1        | .0         | 100.0          |
| 강북구       | (24)           | 37.5         | .0           | 12.5         | 16.7        | 8.3         | 12.5       | 4.2        | 4.2        | 4.2        | 100.0          |
| 강원도       | (34)           | 55.9         | 8.8          | 2.9          | 17.6        | 2.9         | 11.8       | .0         | .0         | .0         | 100.0          |
| 강원도       | (35)           | 60.0         | 2.9          | 11.4         | 8.6         | 2.9         | 2.9        | 5.7        | 5.7        | .0         | 100.0          |
| 강원도       | (37)           | 59.5         | 8.1          | 5.4          | 13.5        | 5.4         | .0         | 5.4        | 2.7        | .0         | 100.0          |
| 강원도       | (37)           | 48.6         | 10.8         | 13.5         | 5.4         | 2.7         | 10.8       | 2.7        | .0         | 5.4        | 100.0          |
| 강원도       | (33)           | 33.3         | 6.1          | 12.1         | 3.0         | 18.2        | 15.2       | 3.0        | 3.0        | 6.1        | 100.0          |
| 강원도       | (27)           | 25.9         | .0           | 25.9         | 22.2        | 22.2        | 3.7        | .0         | .0         | .0         | 100.0          |
| 강원도       | (51)           | 39.2         | 7.8          | 2.0          | 33.3        | .0          | 13.7       | .0         | 3.9        | .0         | 100.0          |
| 강원도       | (39)           | 51.3         | 17.9         | 7.7          | 10.3        | 2.6         | 2.6        | 5.1        | 2.6        | .0         | 100.0          |
| 강원도       | (30)           | 30.0         | 26.7         | 10.0         | 20.0        | 6.7         | 3.3        | 3.3        | .0         | .0         | 100.0          |
| 강원도       | (32)           | 40.6         | 28.1         | 15.6         | 9.4         | .0          | 3.1        | 3.1        | .0         | .0         | 100.0          |
| 강원도       | (28)           | 67.9         | 3.6          | 3.6          | 7.1         | .0          | 17.9       | .0         | .0         | .0         | 100.0          |
| 강원도       | (47)           | 42.6         | 25.5         | 10.6         | 2.1         | 6.4         | 6.4        | 4.3        | 2.1        | .0         | 100.0          |
| 강원도       | (27)           | 51.9         | 7.4          | 11.1         | .0          | 18.5        | 11.1       | .0         | .0         | .0         | 100.0          |
| 강원도       | (16)           | 37.5         | 6.3          | 25.0         | .0          | .0          | 18.8       | .0         | 6.3        | 6.3        | 100.0          |
| 강원도       | (37)           | 54.1         | 10.8         | 18.9         | 2.7         | 5.4         | 5.4        | .0         | 2.7        | .0         | 100.0          |
| 강원도       | (42)           | 31.0         | 35.7         | 16.7         | 4.8         | .0          | 4.8        | 4.8        | .0         | 2.4        | 100.0          |
| 강원도       | (34)           | 55.9         | 14.7         | .0           | 2.9         | 20.6        | .0         | 2.9        | .0         | 2.9        | 100.0          |
| 강원도       | (38)           | 42.1         | 7.9          | 34.2         | .0          | 7.9         | .0         | .0         | 7.9        | .0         | 100.0          |
| 강원도       | (53)           | 64.2         | 7.5          | 7.5          | 11.3        | 5.7         | 1.9        | .0         | .0         | 1.9        | 100.0          |
| 강원도       | (57)           | 49.1         | 5.3          | 12.3         | 3.5         | 14.0        | 3.5        | 1.8        | 7.0        | 3.5        | 100.0          |
| 강원도       | (32)           | 56.3         | 9.4          | 6.3          | 6.3         | 3.1         | 3.1        | 9.4        | .0         | 6.3        | 100.0          |
| 강원도       | (44)           | 31.8         | 13.6         | 11.4         | 9.1         | 15.9        | .0         | 9.1        | 9.1        | .0         | 100.0          |
| 강원도       | (278)          | 45.7         | 6.1          | 9.7          | 15.8        | 6.8         | 9.0        | 2.5        | 2.5        | 1.8        | 100.0          |
| 강원도       | (101)          | 41.6         | 23.8         | 10.9         | 12.9        | 3.0         | 3.0        | 4.0        | 1.0        | .0         | 100.0          |
| 강원도       | (231)          | 48.1         | 17.3         | 11.7         | 3.0         | 7.4         | 7.8        | 2.2        | 1.3        | 1.3        | 100.0          |
| 강원도       | (180)          | 53.3         | 7.2          | 14.4         | 5.6         | 8.3         | 2.2        | 2.2        | 3.9        | 2.8        | 100.0          |
| ◎학력       |                |              |              |              |             |             |            |            |            |            |                |
| 초         | (21)           | 76.2         | 4.8          | 9.5          | .0          | .0          | 4.8        | .0         | .0         | 4.8        | 100.0          |
| 중         | (34)           | 55.9         | 8.8          | 20.6         | 8.8         | .0          | 5.9        | .0         | .0         | .0         | 100.0          |
| 고         | (455)          | 56.5         | 9.2          | 10.8         | 9.9         | 5.3         | 3.3        | 2.9        | 1.5        | .7         | 100.0          |
| 대         | (324)          | 30.2         | 16.7         | 11.7         | 9.3         | 11.4        | 9.9        | 3.4        | 4.6        | 2.8        | 100.0          |
| ◎직업       |                |              |              |              |             |             |            |            |            |            |                |
| 이         | (200)          | 24.0         | 16.0         | 9.0          | 11.5        | 14.5        | 12.5       | 4.5        | 5.0        | 3.0        | 100.0          |
| 주         | (142)          | 39.4         | 11.3         | 7.0          | 15.5        | 7.7         | 9.2        | 2.8        | 4.9        | 2.1        | 100.0          |
| 사         | (206)          | 54.4         | 9.7          | 13.1         | 9.2         | 3.9         | 3.4        | 2.4        | 2.4        | 1.5        | 100.0          |
| 자         | (255)          | 62.7         | 10.6         | 15.3         | 3.9         | 3.5         | 1.6        | 2.0        | .0         | .4         | 100.0          |
| 주         | (31)           | 45.2         | 16.1         | 6.5          | 12.9        | 12.9        | 3.2        | 3.2        | .0         | .0         | 100.0          |
| ◎소득       |                |              |              |              |             |             |            |            |            |            |                |
| 200만원미    | (87)           | 47.1         | 6.9          | 9.2          | 13.8        | 2.3         | 6.9        | 6.9        | 4.6        | 2.3        | 100.0          |
| 200-299만원 | (344)          | 53.2         | 9.9          | 11.0         | 8.1         | 8.1         | 4.7        | 2.0        | 2.0        | .9         | 100.0          |
| 300-399만원 | (279)          | 41.2         | 14.7         | 11.1         | 11.5        | 5.7         | 8.2        | 3.2        | 2.5        | 1.8        | 100.0          |
| 400만원이상   | (124)          | 41.1         | 15.3         | 15.3         | 4.8         | 12.1        | 4.0        | 1.6        | 3.2        | 2.4        | 100.0          |
| ◎평생교육경험   | (282)<br>(552) | 44.3<br>48.0 | 10.3<br>12.9 | 13.1<br>10.7 | 8.2<br>10.0 | 10.6<br>5.6 | 5.7<br>6.2 | 2.5<br>3.1 | 3.9<br>2.0 | 1.4<br>1.6 | 100.0<br>100.0 |

※BASE : 평생학습 참여 의향자

[ 표 7 ] 향후 평생학습 참여 교육방식

[ 문 7 ] ○○님께서 평생학습과 관련된 교육을 받으신다면 희망하시는 교육형태는 무엇입니까?

| 응답내용   | 사례수  | 강의<br>세미나<br>워크숍   | 교육용<br>S/W  | 온라인<br>교육  | 직업<br>연습<br>수   | 방송<br>프로그램   | 교육<br>오디오테이프                                | 인쇄물<br>활용  | 계   |
|--|--|--|---|--|---|--|---|--|---|
| [전 체]  | (834)  | 80.7   | 6.1   | 4.9  | 4.7   | 1.4  | 1.3   | .8   | 100.0   |
| ◎성인<br>교육<br>별차<br>자   | (387)<br>(447)   | 72.6<br>87.7   | 9.8<br>2.9  | 7.5<br>2.7   | 4.9<br>4.5  | 2.1<br>.9  | 1.8<br>.9                                   | 1.3<br>.4  | 100.0<br>100.0  |
| ◎연령<br>25-29세  | (138)  | 69.6   | 8.7   | 12.3   | 5.8   | 2.2  | .7  | .7   | 100.0   |
| 30-34세   | (138)  | 76.1   | 8.0   | 6.5  | 5.1   | 2.2  | 1.4   | .7   | 100.0   |
| 35-39세   | (121)  | 78.5   | 5.8   | 5.0  | 6.6   | 1.7  | .0  | 2.5  | 100.0   |
| 40-44세   | (119)  | 89.1   | 4.2   | 1.7  | 2.5   | .8   | .8  | .8   | 100.0   |
| 45-49세   | (114)  | 79.8   | 8.8   | 2.6  | 4.4   | .0   | 3.5   | .9   | 100.0   |
| 50-54세   | (82)   | 91.5   | 3.7   | .0   | 2.4   | .0   | 2.4   | .0   | 100.0   |
| 55-59세   | (69)   | 84.1   | 2.9   | 2.9  | 7.2   | 2.9  | .0  | .0   | 100.0   |
| 60-64세   | (53)   | 88.7   | 1.9   | 3.8  | 1.9   | 1.9  | 1.9   | .0   | 100.0   |
| ◎지역<br>구분<br>별구<br>분   | (10)<br>(12)<br>(22)<br>(24)<br>(34)<br>(35)<br>(37)<br>(37)<br>(33)<br>(27)<br>(51)<br>(39)<br>(30)<br>(32)<br>(28)<br>(47)<br>(27)<br>(16)<br>(37)<br>(42)<br>(34)<br>(38)<br>(53)<br>(57)<br>(32) | 80.0<br>83.3<br>68.2<br>54.2<br>73.5<br>91.4<br>54.1<br>89.2<br>39.4<br>88.9<br>68.6<br>76.9<br>70.0<br>93.8<br>67.9<br>80.9<br>100.0<br>81.3<br>86.5<br>92.9<br>100.0<br>89.5<br>96.2<br>82.5<br>93.8 | 10.0<br>.0<br>4.5<br>12.5<br>8.8<br>2.9<br>5.4<br>.0<br>15.2<br>7.4<br>13.7<br>.0<br>.0<br>17.9<br>19.1<br>.0<br>.0<br>2.7<br>7.1<br>.0<br>.0<br>2.6<br>3.5<br>.0 | 10.0<br>8.3<br>9.1<br>25.0<br>5.9<br>5.7<br>5.4<br>2.7<br>6.1<br>.0<br>9.8<br>12.8<br>3.3<br>.0<br>.0<br>.0<br>18.8<br>2.7<br>5.4<br>.0<br>.0<br>7.9<br>3.8<br>3.5<br>.0 | .0<br>.0<br>18.2<br>4.2<br>11.8<br>11.8<br>32.4<br>.0<br>6.1<br>3.7<br>5.9<br>7.7<br>3.3<br>6.3<br>.0<br>.0<br>.0<br>.0<br>5.4<br>.0<br>.0<br>.0<br>.0<br>7.0<br>.0 | .0<br>8.3<br>.0<br>.0<br>.0<br>.0<br>.0<br>.0<br>15.2<br>2.0<br>2.6<br>6.7<br>3.6<br>.0<br>.0<br>.0<br>.0<br>.0<br>.0<br>.0<br>.0<br>.0<br>.0<br>.0<br>3.1 | .0<br>.0<br>.0<br>4.2<br>.0<br>.0<br>.0<br> | .0<br>.0<br>.0<br>.0<br>.0<br>.0<br>2.7<br>8.1<br>.0<br>.0<br>.0<br>.0<br>.0<br>.0<br>.0<br>.0<br>.0<br>.0<br>.0<br>2.7<br>.0<br>.0<br>.0<br>.0<br>3.5<br>.0 | 100.0<br>100.0<br>100.0<br>100.0<br>100.0<br>100.0<br>100.0<br>100.0<br>100.0<br>100.0<br>100.0<br>100.0<br>100.0<br>100.0<br>100.0<br>100.0<br>100.0<br>100.0<br>100.0<br>100.0<br>100.0<br>100.0<br>100.0<br>100.0<br>100.0 |
| ◎권익<br>증진<br>형식<br>별권<br>익증<br>진형<br>식                               | (44)<br>(278)<br>(101)<br>(231)<br>(180)   | 75.0<br>70.1<br>80.2<br>87.4<br>90.0   | 4.5<br>8.3<br>5.0<br>7.8<br>1.7   | 9.1<br>7.2<br>5.9<br>1.7<br>3.9  | 9.1<br>8.3<br>5.9<br>9.9<br>2.2   | 2.3<br>2.2<br>3.0<br>.4<br>.6  | .0<br>2.5<br>.0<br>1.3<br>.6                | .0<br>1.4<br>.0<br>.4<br>1.1   | 100.0<br>100.0<br>100.0<br>100.0<br>100.0   |
| ◎학<br>문<br>대<br>역<br>력<br>학<br>교<br>별학<br>문<br>대<br>역<br>력<br>학<br>교 | (21)<br>(34)<br>(455)<br>(324)   | 71.4<br>82.4<br>84.0<br>76.5   | 4.8<br>.0<br>5.7<br>7.4   | .0<br>.0<br>3.5<br>7.7   | 9.5<br>8.8<br>4.0<br>4.9  | 9.5<br>.0<br>1.1<br>1.5  | 4.8<br>8.8<br>1.1<br>.6                     | .0<br>.0<br>.7<br>1.2  | 100.0<br>100.0<br>100.0<br>100.0  |
| ◎직<br>업<br>주<br>무<br>직/<br>기<br>별직<br>업<br>주<br>무<br>직/<br>기         | (200)<br>(142)<br>(206)<br>(255)<br>(31)   | 73.0<br>67.6<br>83.0<br>91.4<br>87.1   | 10.5<br>12.0<br>4.4<br>1.2<br>3.2   | 6.5<br>8.5<br>5.3<br>1.2<br>6.5  | 5.0<br>7.7<br>3.9<br>3.9<br>.0  | 3.0<br>2.1<br>.5<br>.8<br>.0   | 1.0<br>.7<br>1.9<br>1.2<br>3.2              | 1.0<br>1.4<br>1.0<br>.4<br>.0  | 100.0<br>100.0<br>100.0<br>100.0<br>100.0   |
| ◎수<br>입<br>수<br>준<br>별수<br>입수<br>준                                   | (87)<br>(344)<br>(279)<br>(124)  | 69.0<br>80.5<br>82.8<br>84.7   | 6.9<br>5.5<br>7.2<br>4.8  | 6.9<br>3.5<br>5.0<br>7.3   | 11.5<br>5.8<br>2.2<br>2.4   | 2.3<br>2.3<br>.4<br>.8   | 3.4<br>1.5<br>1.1<br>.0                     | .0<br>.9<br>1.4<br>.0  | 100.0<br>100.0<br>100.0<br>100.0  |
| ◎평<br>생<br>교<br>육<br>비<br>경<br>별평<br>생<br>교<br>육<br>비<br>경           | (282)<br>(552)   | 83.0<br>79.5   | 5.3<br>6.5  | 5.3<br>4.7   | 3.2<br>5.4  | 1.1<br>1.6   | 1.4<br>1.3                                  | .7<br>.9   | 100.0<br>100.0  |

※BASE : 평생학습 참여 의향자

[ 표 8 ] 향후 평생학습 참여 교육기간

[ 문 8 ] ○○님께서 평생학습과 관련된 교육을 받으신다면 기간은 어느 정도가 적당하다고 생각하십니까?

| 응답내용    | 사례수   | 1주미만 | 1주-1개월미만 | 1개월-3개월미만 | 3개월-6개월미만 | 6개월-1년미만 | 1년이상 | 계     |
|---------|-------|------|----------|-----------|-----------|----------|------|-------|
| [전체]    | (834) | 1.4  | 4.9      | 24.3      | 34.5      | 20.4     | 14.4 | 100.0 |
| ◎신년연휴   | (387) | 2.1  | 7.8      | 25.1      | 32.6      | 20.2     | 12.4 | 100.0 |
| ◎영역     | (447) | .9   | 2.5      | 23.7      | 36.2      | 20.6     | 16.1 | 100.0 |
| ◎25-29세 | (138) | 2.2  | 3.6      | 29.7      | 32.6      | 18.8     | 13.0 | 100.0 |
| ◎30-34세 | (138) | .7   | 10.9     | 23.9      | 31.2      | 23.2     | 10.1 | 100.0 |
| ◎35-39세 | (121) | 2.5  | 6.6      | 25.6      | 38.0      | 16.5     | 10.7 | 100.0 |
| ◎40-44세 | (119) | 2.5  | 4.2      | 23.5      | 34.5      | 16.8     | 18.5 | 100.0 |
| ◎45-49세 | (114) | 1.8  | 3.5      | 18.4      | 36.8      | 19.3     | 20.2 | 100.0 |
| ◎50-54세 | (82)  | .0   | 3.7      | 26.8      | 37.8      | 22.0     | 9.8  | 100.0 |
| ◎55-59세 | (69)  | .0   | 1.4      | 21.7      | 31.9      | 23.2     | 21.7 | 100.0 |
| ◎60-64세 | (53)  | .0   | .0       | 22.6      | 34.0      | 30.2     | 13.2 | 100.0 |
| ◎지역     | (10)  | .0   | 10.0     | 60.0      | 20.0      | .0       | 10.0 | 100.0 |
| ◎구도     | (12)  | .0   | .0       | 50.0      | 25.0      | 25.0     | .0   | 100.0 |
| ◎시군구    | (22)  | .0   | 9.1      | 31.8      | 36.4      | 18.2     | 4.5  | 100.0 |
| ◎자치단체   | (24)  | .0   | 20.8     | 54.2      | 25.0      | .0       | .0   | 100.0 |
| ◎대중     | (34)  | 2.9  | 2.9      | 23.5      | 58.8      | 8.8      | 2.9  | 100.0 |
| ◎대학     | (35)  | .0   | 5.7      | 22.9      | 51.4      | 14.3     | 5.7  | 100.0 |
| ◎고급     | (37)  | 5.4  | 8.1      | 16.2      | 35.1      | 10.8     | 24.3 | 100.0 |
| ◎전문     | (37)  | 2.7  | 24.3     | 27.0      | 32.4      | .0       | 13.5 | 100.0 |
| ◎일반     | (33)  | .0   | 3.0      | 6.1       | 24.2      | 30.3     | 36.4 | 100.0 |
| ◎직업     | (27)  | .0   | 7.4      | 55.6      | 33.3      | 3.7      | .0   | 100.0 |
| ◎직업     | (51)  | .0   | .0       | 29.4      | 47.1      | 19.6     | 3.9  | 100.0 |
| ◎직업     | (39)  | .0   | 2.6      | 23.1      | 17.9      | 33.3     | 23.1 | 100.0 |
| ◎직업     | (30)  | .0   | .0       | 26.7      | 56.7      | 6.7      | 10.0 | 100.0 |
| ◎직업     | (32)  | .0   | .0       | .0        | 15.6      | 56.3     | 28.1 | 100.0 |
| ◎직업     | (28)  | .0   | 7.1      | 17.9      | 35.7      | 25.0     | 14.3 | 100.0 |
| ◎직업     | (47)  | .0   | .0       | 46.8      | 31.9      | 17.0     | 4.3  | 100.0 |
| ◎직업     | (27)  | 3.7  | 7.4      | .0        | 29.6      | 3.7      | 55.6 | 100.0 |
| ◎직업     | (16)  | 12.5 | 6.3      | 12.5      | 6.3       | 12.5     | 50.0 | 100.0 |
| ◎직업     | (37)  | .0   | .0       | 40.5      | 32.4      | 16.2     | 10.8 | 100.0 |
| ◎직업     | (42)  | .0   | .0       | 33.3      | 57.1      | 9.5      | .0   | 100.0 |
| ◎직업     | (34)  | 5.9  | 2.9      | 2.9       | 17.6      | 58.8     | 11.8 | 100.0 |
| ◎직업     | (38)  | .0   | 5.3      | 44.7      | 28.9      | 10.5     | 10.5 | 100.0 |
| ◎직업     | (53)  | .0   | 3.8      | 7.5       | 32.1      | 32.1     | 24.5 | 100.0 |
| ◎직업     | (57)  | 5.3  | 7.0      | 17.5      | 52.6      | 12.3     | 5.3  | 100.0 |
| ◎직업     | (32)  | .0   | .0       | .0        | 6.3       | 65.6     | 28.1 | 100.0 |
| ◎권리     | (44)  | .0   | 6.8      | 43.2      | 29.5      | 15.9     | 4.5  | 100.0 |
| ◎권리     | (278) | 1.4  | 8.3      | 27.7      | 39.6      | 11.9     | 11.2 | 100.0 |
| ◎권리     | (101) | .0   | 1.0      | 16.8      | 28.7      | 32.7     | 20.8 | 100.0 |
| ◎권리     | (231) | 2.2  | 2.6      | 25.5      | 32.9      | 20.8     | 16.0 | 100.0 |
| ◎권리     | (180) | 1.7  | 4.4      | 17.2      | 33.3      | 27.2     | 16.1 | 100.0 |
| ◎학력     | (21)  | .0   | .0       | 14.3      | 28.6      | 33.3     | 23.8 | 100.0 |
| ◎학력     | (34)  | .0   | .0       | 23.5      | 35.3      | 17.6     | 23.5 | 100.0 |
| ◎학력     | (455) | .7   | 4.4      | 25.3      | 35.6      | 20.7     | 13.4 | 100.0 |
| ◎학력     | (324) | 2.8  | 6.5      | 23.8      | 33.3      | 19.4     | 14.2 | 100.0 |
| ◎직업     | (200) | 3.0  | 7.0      | 26.5      | 26.0      | 25.0     | 12.5 | 100.0 |
| ◎직업     | (142) | 2.8  | 7.0      | 31.0      | 37.3      | 9.9      | 12.0 | 100.0 |
| ◎직업     | (206) | .0   | 4.9      | 20.9      | 41.3      | 16.5     | 16.5 | 100.0 |
| ◎직업     | (255) | .8   | 2.4      | 21.2      | 34.9      | 25.1     | 15.7 | 100.0 |
| ◎직업     | (31)  | .0   | 3.2      | 29.0      | 29.0      | 25.8     | 12.9 | 100.0 |
| ◎소득     | (87)  | .0   | 6.9      | 16.1      | 25.3      | 35.6     | 16.1 | 100.0 |
| ◎소득     | (344) | .9   | 3.5      | 25.6      | 36.0      | 19.8     | 14.2 | 100.0 |
| ◎소득     | (279) | 2.2  | 6.5      | 24.4      | 35.1      | 17.2     | 14.7 | 100.0 |
| ◎소득     | (124) | 2.4  | 4.0      | 26.6      | 35.5      | 18.5     | 12.9 | 100.0 |
| ◎평생교육경험 | (282) | 3.5  | 6.7      | 24.5      | 31.6      | 17.0     | 16.7 | 100.0 |
| ◎평생교육경험 | (552) | .4   | 4.0      | 24.3      | 36.1      | 22.1     | 13.2 | 100.0 |

※BASE : 평생학습 참여 의향자



[ 표 9 ] 향후 평생학습 참여 교육기관 거리

[ 문 9 ] ○○님께서 평생 학습과 관련된 교육을 받으신다면 교육이 진행되는 기관의 위치는 거주지로부터 어느 정도 거리가 적당하다고 생각하십니까?

| 응답내용       | 사례수   | 10분 이내 | 10-30분 이내 | 30분-1시간 이내 | 1시간-1:30분 이내 | 상관없다 | 계     |
|------------|-------|--------|-----------|------------|--------------|------|-------|
| [전 체]      | (834) | 33.3   | 58.8      | 5.5        | .4           | 2.0  | 100.0 |
| ◎성인 학습자    | (387) | 26.4   | 63.3      | 7.2        | .5           | 2.6  | 100.0 |
| ◎연령        |       |        |           |            |              |      |       |
| 25-29세     | (138) | 23.2   | 63.0      | 8.7        | 1.4          | 3.6  | 100.0 |
| 30-34세     | (138) | 30.4   | 64.5      | 2.2        | .0           | 2.9  | 100.0 |
| 35-39세     | (121) | 28.9   | 62.0      | 6.6        | .0           | 2.5  | 100.0 |
| 40-44세     | (119) | 34.5   | 58.0      | 5.0        | .0           | 2.5  | 100.0 |
| 45-49세     | (114) | 35.1   | 57.0      | 7.0        | .9           | .0   | 100.0 |
| 50-54세     | (82)  | 45.1   | 48.8      | 4.9        | .0           | 1.2  | 100.0 |
| 55-59세     | (69)  | 37.7   | 56.5      | 4.3        | .0           | 1.4  | 100.0 |
| 60-64세     | (53)  | 47.2   | 49.1      | 3.8        | .0           | .0   | 100.0 |
| ◎직업        |       |        |           |            |              |      |       |
| 직업이 없는 사람  | (10)  | 20.0   | 60.0      | 10.0       | .0           | 10.0 | 100.0 |
| 사무직        | (12)  | .0     | 75.0      | 25.0       | .0           | .0   | 100.0 |
| 서비스직       | (22)  | 27.3   | 59.1      | 13.6       | .0           | .0   | 100.0 |
| 판매직        | (24)  | 29.2   | 62.5      | 8.3        | .0           | .0   | 100.0 |
| 대리인        | (34)  | 17.6   | 67.6      | 11.8       | .0           | 2.9  | 100.0 |
| 관리직        | (35)  | 31.4   | 62.9      | 5.7        | .0           | .0   | 100.0 |
| 전문직        | (37)  | 27.0   | 64.9      | 2.7        | .0           | 5.4  | 100.0 |
| 직업이 없는 사람  | (37)  | 2.7    | 94.6      | 2.7        | .0           | .0   | 100.0 |
| 사무직        | (33)  | 45.5   | 48.5      | 6.1        | .0           | .0   | 100.0 |
| 서비스직       | (27)  | .0     | 100.0     | .0         | .0           | .0   | 100.0 |
| 판매직        | (51)  | 21.6   | 70.6      | 7.8        | .0           | .0   | 100.0 |
| 대리인        | (39)  | 23.1   | 69.2      | 7.7        | .0           | .0   | 100.0 |
| 전문직        | (30)  | 30.0   | 30.0      | 16.7       | 10.0         | 13.3 | 100.0 |
| 직업이 없는 사람  | (32)  | 25.0   | 71.9      | 3.1        | .0           | .0   | 100.0 |
| 사무직        | (28)  | 39.3   | 53.6      | 7.1        | .0           | .0   | 100.0 |
| 서비스직       | (47)  | 46.8   | 53.2      | .0         | .0           | .0   | 100.0 |
| 판매직        | (27)  | 70.4   | 18.5      | 3.7        | .0           | 7.4  | 100.0 |
| 대리인        | (16)  | 75.0   | 12.5      | 6.3        | .0           | 6.3  | 100.0 |
| 전문직        | (37)  | 43.2   | 51.4      | 2.7        | .0           | 2.7  | 100.0 |
| 직업이 없는 사람  | (42)  | 16.7   | 81.0      | .0         | .0           | 2.4  | 100.0 |
| 사무직        | (34)  | 47.1   | 50.0      | .0         | .0           | 2.9  | 100.0 |
| 서비스직       | (38)  | 28.9   | 63.2      | .0         | .0           | 7.9  | 100.0 |
| 판매직        | (53)  | 45.3   | 47.2      | 7.5        | .0           | .0   | 100.0 |
| 대리인        | (57)  | 40.4   | 50.9      | 8.8        | .0           | .0   | 100.0 |
| 전문직        | (32)  | 68.8   | 31.3      | .0         | .0           | .0   | 100.0 |
| ◎권한        |       |        |           |            |              |      |       |
| 권한이 없는 사람  | (44)  | 18.2   | 63.6      | 15.9       | .0           | 2.3  | 100.0 |
| 사무직        | (278) | 21.9   | 71.2      | 5.8        | .0           | 1.1  | 100.0 |
| 서비스직       | (101) | 25.7   | 58.4      | 8.9        | 3.0          | 4.0  | 100.0 |
| 판매직        | (231) | 44.6   | 50.6      | 2.2        | .0           | 2.6  | 100.0 |
| 대리인        | (180) | 44.4   | 48.9      | 5.0        | .0           | 1.7  | 100.0 |
| ◎학습 형태     |       |        |           |            |              |      |       |
| 강의         | (21)  | 61.9   | 33.3      | 4.8        | .0           | .0   | 100.0 |
| 이수         | (34)  | 32.4   | 58.8      | 5.9        | .0           | 2.9  | 100.0 |
| 대학         | (455) | 35.8   | 58.9      | 4.4        | .7           | .2   | 100.0 |
| 고등학교       | (324) | 28.1   | 60.2      | 7.1        | .0           | 4.6  | 100.0 |
| ◎직업이 없는 사람 |       |        |           |            |              |      |       |
| 직업이 없는 사람  | (200) | 20.5   | 67.0      | 8.5        | .5           | 3.5  | 100.0 |
| 사무직        | (142) | 27.5   | 59.2      | 7.7        | 1.4          | 4.2  | 100.0 |
| 서비스직       | (206) | 35.4   | 60.2      | 3.9        | .0           | .5   | 100.0 |
| 판매직        | (255) | 43.5   | 52.5      | 3.5        | .0           | .4   | 100.0 |
| 대리인        | (31)  | 45.2   | 45.2      | 3.2        | .0           | 6.5  | 100.0 |
| ◎소득        |       |        |           |            |              |      |       |
| 200만원 미만   | (87)  | 40.2   | 51.7      | 6.9        | .0           | 1.1  | 100.0 |
| 200-299만원  | (344) | 36.6   | 57.0      | 3.8        | .3           | 2.3  | 100.0 |
| 300-399만원  | (279) | 31.2   | 59.1      | 6.8        | .4           | 2.5  | 100.0 |
| 400만원 이상   | (124) | 24.2   | 67.7      | 6.5        | .8           | .8   | 100.0 |
| ◎평생교육비     |       |        |           |            |              |      |       |
| 경험 없음      | (282) | 36.9   | 51.4      | 7.4        | .0           | 4.3  | 100.0 |
| 경험 있음      | (552) | 31.5   | 62.5      | 4.5        | .5           | .9   | 100.0 |

※BASE : 평생학습 참여 의향자



[ 표 10 ] 향후 평생학습 참여 소요비용

[ 문 10 ] ○○님께서 평생학습과 관련된 교육을 받으신다면 교육 관련 비용은 월평균 어느 정도가 적당하다고 생각하십니까?

| 응답내용      | 사례수   | 무료   | 10만원 미만 | 10-30만원 미만 | 30-50만원 미만 | 50-100만원 미만 | 100-200만원 미만 | 200만원 이상 | 계     |
|-----------|-------|------|---------|------------|------------|-------------|--------------|----------|-------|
| [전 체]     | (834) | 21.2 | 66.5    | 10.9       | 1.0        | .1          | .1           | .1       | 100.0 |
| ◎성인교육     | (387) | 18.1 | 64.6    | 15.5       | 1.0        | .3          | .3           | .3       | 100.0 |
| 별차자       | (447) | 23.9 | 68.2    | 6.9        | .9         | .0          | .0           | .0       | 100.0 |
| ◎연령       | (138) | 11.6 | 67.4    | 18.1       | 2.9        | .0          | .0           | .0       | 100.0 |
| 25세       | (138) | 18.8 | 68.8    | 11.6       | .7         | .0          | .0           | .0       | 100.0 |
| 30세       | (121) | 21.5 | 61.2    | 14.9       | .8         | .0          | .8           | .0       | 100.0 |
| 35세       | (119) | 17.6 | 72.3    | 8.4        | 1.7        | .0          | .0           | .0       | 100.0 |
| 40세       | (114) | 19.3 | 72.8    | 7.0        | .0         | .9          | .0           | .0       | 100.0 |
| 45세       | (82)  | 25.6 | 63.4    | 11.0       | .0         | .0          | .0           | .0       | 100.0 |
| 50세       | (69)  | 33.3 | 63.8    | 2.9        | .0         | .0          | .0           | .0       | 100.0 |
| 55세       | (69)  | 33.3 | 63.8    | 2.9        | .0         | .0          | .0           | .0       | 100.0 |
| 60세       | (53)  | 41.5 | 52.8    | 5.7        | .0         | .0          | .0           | .0       | 100.0 |
| ◎지역       | (10)  | 20.0 | 60.0    | 20.0       | .0         | .0          | .0           | .0       | 100.0 |
| 강원        | (12)  | 33.3 | 66.7    | .0         | .0         | .0          | .0           | .0       | 100.0 |
| 충청        | (22)  | .0   | 59.1    | 31.8       | 9.1        | .0          | .0           | .0       | 100.0 |
| 전라        | (24)  | 8.3  | 58.3    | 33.3       | .0         | .0          | .0           | .0       | 100.0 |
| 경상        | (34)  | 8.8  | 67.6    | 17.6       | 5.9        | .0          | .0           | .0       | 100.0 |
| 충남        | (35)  | 2.9  | 91.4    | 5.7        | .0         | .0          | .0           | .0       | 100.0 |
| 전남        | (37)  | 10.8 | 73.0    | 16.2       | .0         | .0          | .0           | .0       | 100.0 |
| 경북        | (37)  | 18.9 | 67.6    | 13.5       | .0         | .0          | .0           | .0       | 100.0 |
| 경남        | (33)  | .0   | 100.0   | .0         | .0         | .0          | .0           | .0       | 100.0 |
| 제주        | (27)  | .0   | 92.6    | 7.4        | .0         | .0          | .0           | .0       | 100.0 |
| 서울        | (51)  | 90.2 | 7.8     | 2.0        | .0         | .0          | .0           | .0       | 100.0 |
| 인천        | (39)  | 17.9 | 71.8    | 10.3       | .0         | .0          | .0           | .0       | 100.0 |
| 대전        | (30)  | 43.3 | 30.0    | 16.7       | 6.7        | .0          | .0           | 3.3      | 100.0 |
| 대구        | (32)  | 6.3  | 90.6    | 3.1        | .0         | .0          | .0           | .0       | 100.0 |
| 부산        | (28)  | 35.7 | 53.6    | 7.1        | .0         | 3.6         | .0           | .0       | 100.0 |
| 울산        | (47)  | 21.3 | 61.7    | 17.0       | .0         | .0          | .0           | .0       | 100.0 |
| 광주        | (27)  | 11.1 | 74.1    | 11.1       | 3.7        | .0          | .0           | .0       | 100.0 |
| 대전        | (16)  | 12.5 | 87.5    | .0         | .0         | .0          | .0           | .0       | 100.0 |
| 충남        | (37)  | 29.7 | 62.2    | 5.4        | .0         | .0          | 2.7          | .0       | 100.0 |
| 경북        | (42)  | 19.0 | 78.6    | 2.4        | .0         | .0          | .0           | .0       | 100.0 |
| 경남        | (34)  | 38.2 | 52.9    | 5.9        | 2.9        | .0          | .0           | .0       | 100.0 |
| 충남        | (38)  | 10.5 | 81.6    | 7.9        | .0         | .0          | .0           | .0       | 100.0 |
| 충남        | (53)  | 13.2 | 64.2    | 22.6       | .0         | .0          | .0           | .0       | 100.0 |
| 충남        | (57)  | 12.3 | 71.9    | 15.8       | .0         | .0          | .0           | .0       | 100.0 |
| 충남        | (32)  | 34.4 | 65.6    | .0         | .0         | .0          | .0           | .0       | 100.0 |
| ◎권역       | (44)  | 13.6 | 61.4    | 20.5       | 4.5        | .0          | .0           | .0       | 100.0 |
| 권역        | (278) | 22.7 | 65.8    | 10.8       | .7         | .0          | .0           | .0       | 100.0 |
| 권역        | (101) | 21.8 | 65.3    | 9.9        | 2.0        | .0          | .0           | 1.0      | 100.0 |
| 권역        | (231) | 24.7 | 65.8    | 7.8        | .9         | .4          | .4           | .0       | 100.0 |
| 권역        | (180) | 16.1 | 70.6    | 13.3       | .0         | .0          | .0           | .0       | 100.0 |
| ◎학종       | (21)  | 47.6 | 52.4    | .0         | .0         | .0          | .0           | .0       | 100.0 |
| 학종        | (34)  | 32.4 | 61.8    | 5.9        | .0         | .0          | .0           | .0       | 100.0 |
| 학종        | (455) | 24.0 | 66.8    | 8.6        | .4         | .2          | .0           | .0       | 100.0 |
| 학종        | (324) | 14.5 | 67.6    | 15.4       | 1.9        | .0          | .3           | .3       | 100.0 |
| ◎직업       | (200) | 13.0 | 68.5    | 16.0       | 1.5        | .0          | .5           | .5       | 100.0 |
| 직업        | (142) | 28.2 | 54.9    | 16.2       | .0         | .7          | .0           | .0       | 100.0 |
| 직업        | (206) | 20.9 | 68.0    | 10.2       | 1.0        | .0          | .0           | .0       | 100.0 |
| 직업        | (255) | 25.1 | 69.4    | 5.1        | .4         | .0          | .0           | .0       | 100.0 |
| 직업        | (31)  | 12.9 | 74.2    | 6.5        | 6.5        | .0          | .0           | .0       | 100.0 |
| ◎소득       | (87)  | 24.1 | 66.7    | 5.7        | 2.3        | 1.1         | .0           | .0       | 100.0 |
| 200만원 미만  | (344) | 23.0 | 67.4    | 9.6        | .0         | .0          | .0           | .0       | 100.0 |
| 200-299만원 | (279) | 23.7 | 62.7    | 11.1       | 2.2        | .0          | .4           | .0       | 100.0 |
| 300-399만원 | (124) | 8.9  | 72.6    | 17.7       | .0         | .0          | .0           | .8       | 100.0 |
| 400만원 이상  | (124) | 8.9  | 72.6    | 17.7       | .0         | .0          | .0           | .8       | 100.0 |
| ◎평생교육비    | (282) | 12.8 | 68.4    | 16.0       | 1.8        | .4          | .4           | .4       | 100.0 |
| 평생교육비     | (552) | 25.5 | 65.6    | 8.3        | .5         | .0          | .0           | .0       | 100.0 |

※BASE : 평생학습 참여 의향자

[ 표 11 ] 향후 평생학습 참여 애로사항

[ 문 11 ] ○○님께서 생각하시기에 평생학습 관련 교육 참여에 가장 큰 애로사항은 무엇이라고 생각하십니까?

| 응답내용          | 사례수   | 시간적 여유가 없어서 | 교육안내 교육수준 부족해서 | 경제적 문제 때문에 | 교육신청 필요성 부족 | 관심있는 교육과정 없어서 | 평생교육시설 부족해서 | 가까운 교육기관 신원기관 없어서 | 건강상 이유 | 강사자원 결여 | 계   |       |
|---------------|-------|-------------|----------------|------------|-------------|---------------|-------------|-------------------|--------|---------|-----|-------|
| [전 체]         | (834) | 45.3        | 12.8           | 10.8       | 9.0         | 8.2           | 7.4         | 3.6               | 2.5    | .2      | .1  | 100.0 |
| ◎별자자          | (387) | 50.9        | 12.4           | 6.7        | 7.5         | 8.0           | 8.0         | 3.9               | 2.6    | .0      | .0  | 100.0 |
| ◎여 25-29세     | (138) | 48.6        | 8.0            | 8.0        | 10.9        | 10.9          | 5.8         | 2.9               | 5.1    | .0      | .0  | 100.0 |
| 30-34세        | (138) | 47.1        | 14.5           | 10.1       | 7.2         | 10.9          | 7.2         | .7                | 2.2    | .0      | .0  | 100.0 |
| 35-39세        | (121) | 46.3        | 14.0           | 13.2       | 6.6         | 7.4           | 6.6         | 1.7               | 4.1    | .0      | .0  | 100.0 |
| 40-44세        | (119) | 49.6        | 10.1           | 7.6        | 10.1        | 5.9           | 8.4         | 7.6               | .8     | .0      | .0  | 100.0 |
| 45-49세        | (114) | 46.5        | 14.9           | 10.5       | 5.3         | 7.9           | 7.0         | 5.3               | 2.6    | .0      | .0  | 100.0 |
| 50-54세        | (82)  | 43.9        | 15.9           | 11.0       | 7.3         | 4.9           | 12.2        | 3.7               | .0     | 1.2     | .0  | 100.0 |
| 55-59세        | (69)  | 36.2        | 11.6           | 17.4       | 11.6        | 7.2           | 4.3         | 5.8               | 2.9    | 1.4     | 1.4 | 100.0 |
| 60-64세        | (53)  | 32.1        | 17.0           | 13.2       | 18.9        | 7.5           | 9.4         | 1.9               | .0     | .0      | .0  | 100.0 |
| ◎지역별          |       |             |                |            |             |               |             |                   |        |         |     |       |
| 강원도           | (10)  | 40.0        | 40.0           | 10.0       | 10.0        | .0            | .0          | .0                | .0     | .0      | .0  | 100.0 |
| 충청북도          | (12)  | 16.7        | 16.7           | 8.3        | 25.0        | 8.3           | .0          | 16.7              | 8.3    | .0      | .0  | 100.0 |
| 충청남도          | (22)  | 54.5        | 18.2           | 13.6       | 9.1         | 4.5           | .0          | .0                | .0     | .0      | .0  | 100.0 |
| 경기도           | (24)  | 29.2        | 16.7           | 12.5       | 4.2         | 8.3           | 20.8        | .0                | 8.3    | .0      | .0  | 100.0 |
| 충청북도          | (34)  | 47.1        | 11.8           | 14.7       | .0          | 11.8          | 8.8         | 2.9               | .0     | 2.9     | .0  | 100.0 |
| 충청남도          | (35)  | 71.4        | 8.6            | 2.9        | 2.9         | 11.4          | 2.9         | .0                | .0     | .0      | .0  | 100.0 |
| 경기도           | (37)  | 73.0        | 8.1            | 2.7        | .0          | 2.7           | 2.7         | 5.4               | .0     | 2.7     | 2.7 | 100.0 |
| 충청북도          | (37)  | 45.9        | 24.3           | 2.7        | 13.5        | 5.4           | 5.4         | .0                | 2.7    | .0      | .0  | 100.0 |
| 충청남도          | (33)  | 48.5        | 15.2           | 18.2       | 9.1         | 6.1           | .0          | 3.0               | .0     | .0      | .0  | 100.0 |
| 경기도           | (27)  | 22.2        | 22.2           | 18.5       | 7.4         | .0            | 22.2        | 7.4               | .0     | .0      | .0  | 100.0 |
| 충청북도          | (51)  | 45.1        | 23.5           | 2.0        | 13.7        | 7.8           | 3.9         | 3.9               | .0     | .0      | .0  | 100.0 |
| 충청남도          | (39)  | 53.8        | 5.1            | 25.6       | 2.6         | 5.1           | 2.6         | 5.1               | .0     | .0      | .0  | 100.0 |
| 경기도           | (30)  | 43.3        | 6.7            | 13.3       | 3.3         | 13.3          | 13.3        | .0                | 6.7    | .0      | .0  | 100.0 |
| 충청북도          | (32)  | 34.4        | 18.8           | 9.4        | 6.3         | 18.8          | 9.4         | 3.1               | .0     | .0      | .0  | 100.0 |
| 충청남도          | (28)  | 21.4        | 21.4           | 10.7       | .0          | 32.1          | 7.1         | 7.1               | .0     | .0      | .0  | 100.0 |
| 경기도           | (47)  | 19.1        | 14.9           | 12.8       | 36.2        | 12.8          | 2.1         | .0                | 2.1    | .0      | .0  | 100.0 |
| 충청북도          | (27)  | 48.1        | .0             | 33.3       | 3.7         | .0            | 11.1        | 3.7               | .0     | .0      | .0  | 100.0 |
| 충청남도          | (16)  | 50.0        | 6.3            | 18.8       | 12.5        | .0            | 6.3         | .0                | 6.3    | .0      | .0  | 100.0 |
| 경기도           | (37)  | 64.9        | 13.5           | 10.8       | 2.7         | 5.4           | 2.7         | .0                | .0     | .0      | .0  | 100.0 |
| 충청북도          | (42)  | 45.2        | 2.4            | 2.4        | 7.1         | 2.4           | 21.4        | 7.1               | 11.9   | .0      | .0  | 100.0 |
| 충청남도          | (34)  | 26.5        | 8.8            | 5.9        | 26.5        | 8.8           | 11.8        | 8.8               | 2.9    | .0      | .0  | 100.0 |
| 경기도           | (38)  | 60.5        | 15.8           | 2.6        | 5.3         | .0            | 2.6         | 7.9               | 5.3    | .0      | .0  | 100.0 |
| 충청북도          | (53)  | 43.4        | 13.2           | 9.4        | 5.7         | 11.3          | 7.5         | 3.8               | 5.7    | .0      | .0  | 100.0 |
| 충청남도          | (57)  | 56.1        | .0             | 15.8       | 7.0         | 10.5          | 5.3         | 3.5               | 1.8    | .0      | .0  | 100.0 |
| 경기도           | (32)  | 37.5        | 15.6           | 6.3        | 12.5        | 6.3           | 15.6        | 3.1               | 3.1    | .0      | .0  | 100.0 |
| ◎권역별          |       |             |                |            |             |               |             |                   |        |         |     |       |
| 영남권           | (44)  | 40.9        | 22.7           | 11.4       | 13.6        | 4.5           | .0          | 4.5               | 2.3    | .0      | .0  | 100.0 |
| 충청권           | (278) | 49.3        | 16.5           | 8.3        | 6.8         | 6.8           | 7.2         | 2.9               | 1.1    | .7      | .4  | 100.0 |
| 호남권           | (101) | 44.6        | 9.9            | 16.8       | 4.0         | 11.9          | 7.9         | 3.0               | 2.0    | .0      | .0  | 100.0 |
| 수도권           | (231) | 38.1        | 10.0           | 12.1       | 14.3        | 9.1           | 9.1         | 3.9               | 3.5    | .0      | .0  | 100.0 |
| 제주권           | (180) | 50.0        | 10.0           | 9.4        | 7.2         | 7.8           | 7.2         | 4.4               | 3.9    | .0      | .0  | 100.0 |
| ◎학력별          |       |             |                |            |             |               |             |                   |        |         |     |       |
| 초·중·고대        | (21)  | 23.8        | 4.8            | 38.1       | 23.8        | 4.8           | 4.8         | .0                | .0     | .0      | .0  | 100.0 |
| 대졸            | (34)  | 32.4        | 2.9            | 26.5       | 8.8         | 11.8          | 5.9         | 5.9               | 2.9    | 2.9     | .0  | 100.0 |
| 대학원           | (455) | 45.1        | 14.5           | 10.5       | 9.2         | 6.8           | 8.8         | 3.5               | 1.3    | .2      | .0  | 100.0 |
| 대학원           | (324) | 48.5        | 12.0           | 7.7        | 7.7         | 9.9           | 5.9         | 3.7               | 4.3    | .0      | .3  | 100.0 |
| ◎직업별          |       |             |                |            |             |               |             |                   |        |         |     |       |
| 이대/대졸/전문대졸/기타 | (200) | 53.0        | 11.0           | 6.5        | 8.0         | 8.5           | 6.0         | 2.5               | 4.5    | .0      | .0  | 100.0 |
| 대졸/전문대졸/기타    | (142) | 51.4        | 9.2            | 11.3       | 9.9         | 7.7           | 7.0         | 1.4               | 1.4    | .0      | .7  | 100.0 |
| 대졸/전문대졸/기타    | (206) | 58.7        | 12.1           | 7.8        | 4.4         | 5.8           | 4.4         | 5.3               | 1.5    | .0      | .0  | 100.0 |
| 대졸/전문대졸/기타    | (255) | 27.8        | 15.3           | 17.3       | 12.2        | 9.4           | 10.2        | 4.3               | 2.7    | .8      | .0  | 100.0 |
| 대졸/전문대졸/기타    | (31)  | 22.6        | 25.8           | 3.2        | 16.1        | 12.9          | 16.1        | 3.2               | .0     | .0      | .0  | 100.0 |
| ◎소득별          |       |             |                |            |             |               |             |                   |        |         |     |       |
| 200만원 미만      | (87)  | 41.4        | 6.9            | 16.1       | 9.2         | 12.6          | 9.2         | 3.4               | 1.1    | .0      | .0  | 100.0 |
| 200-299만원     | (344) | 43.9        | 13.1           | 12.8       | 9.9         | 7.0           | 7.6         | 2.9               | 2.0    | .6      | .3  | 100.0 |
| 300-399만원     | (279) | 45.2        | 12.2           | 9.7        | 9.3         | 8.2           | 7.2         | 4.7               | 3.6    | .0      | .0  | 100.0 |
| 400만원 이상      | (124) | 52.4        | 17.7           | 4.0        | 5.6         | 8.1           | 6.5         | 3.2               | 2.4    | .0      | .0  | 100.0 |
| ◎평생교육경비       | (282) | 35.5        | 16.3           | 10.3       | 9.9         | 11.3          | 7.8         | 4.6               | 3.2    | .7      | .4  | 100.0 |
| 경비            | (552) | 50.4        | 11.1           | 11.1       | 8.5         | 6.5           | 7.2         | 3.1               | 2.2    | .0      | .0  | 100.0 |

\*BASE : 평생학습 참여 의향자

[ 표 12 ] 평생학습정책 활성화를 위한 노력 정도

[ 문 12 ] ○○님께서 서울시의 평생교육에 대한 노력하고 있는 정도는 어떻게 생각하십니까?  
 ○○님께서 평생교육정책을 활성화하기 위해 노력하고 있는 정도는 어떻게 생각하십니까?

| 응답내용    | 사례수            | 매우<br>노력   | 다소<br>노력     | 별로<br>노력<br>안함 | 전혀<br>노력<br>안함 | 종합평가         |              | 계              |
|---------|----------------|------------|--------------|----------------|----------------|--------------|--------------|----------------|
|         |                |            |              |                |                | 긍정적          | 부정적          |                |
| [전 체]   | (1000)         | 2.3        | 53.9         | 41.5           | 2.3            | 56.2         | 43.8         | 100.0          |
| ◎성인여    | (498)<br>(502) | 1.6<br>3.0 | 48.8<br>59.0 | 47.0<br>36.1   | 2.6<br>2.0     | 50.4<br>62.0 | 49.6<br>38.0 | 100.0<br>100.0 |
| ◎연령     |                |            |              |                |                |              |              |                |
| 25 - 29 | (156)          | 2.6        | 49.4         | 43.6           | 4.5            | 51.9         | 48.1         | 100.0          |
| 30 - 34 | (168)          | .6         | 50.0         | 47.6           | 1.8            | 50.6         | 49.4         | 100.0          |
| 35 - 39 | (142)          | 2.8        | 53.5         | 40.1           | 3.5            | 56.3         | 43.7         | 100.0          |
| 40 - 44 | (145)          | 2.8        | 55.2         | 40.0           | 2.1            | 57.9         | 42.1         | 100.0          |
| 45 - 49 | (136)          | 2.2        | 53.7         | 43.4           | .7             | 55.9         | 44.1         | 100.0          |
| 50 - 54 | (101)          | 4.0        | 65.3         | 30.7           | .0             | 69.3         | 30.7         | 100.0          |
| 55 - 59 | (86)           | 1.2        | 54.7         | 41.9           | 2.3            | 55.8         | 44.2         | 100.0          |
| 60 - 64 | (66)           | 3.0        | 54.5         | 39.4           | 3.0            | 57.6         | 42.4         | 100.0          |
| ◎지역     |                |            |              |                |                |              |              |                |
| 강남구     | (16)           | 6.3        | 56.3         | 37.5           | .0             | 62.5         | 37.5         | 100.0          |
| 강동구     | (16)           | 6.3        | 50.0         | 43.8           | .0             | 56.3         | 43.8         | 100.0          |
| 강북구     | (24)           | .0         | 54.2         | 45.8           | .0             | 54.2         | 45.8         | 100.0          |
| 강서구     | (32)           | 12.5       | 40.6         | 37.5           | 9.4            | 53.1         | 46.9         | 100.0          |
| 강원구     | (37)           | .0         | 54.1         | 37.8           | 8.1            | 54.1         | 45.9         | 100.0          |
| 강원구     | (38)           | 2.6        | 55.3         | 39.5           | 2.6            | 57.9         | 42.1         | 100.0          |
| 강원구     | (41)           | 7.3        | 39.0         | 46.3           | 7.3            | 46.3         | 53.7         | 100.0          |
| 강원구     | (45)           | .0         | 66.7         | 33.3           | .0             | 66.7         | 33.3         | 100.0          |
| 강원구     | (37)           | .0         | 45.9         | 51.4           | 2.7            | 45.9         | 54.1         | 100.0          |
| 강원구     | (36)           | .0         | 25.0         | 75.0           | .0             | 25.0         | 75.0         | 100.0          |
| 강원구     | (60)           | 1.7        | 53.3         | 41.7           | 3.3            | 55.0         | 45.0         | 100.0          |
| 강원구     | (46)           | 4.3        | 45.7         | 47.8           | 2.2            | 50.0         | 50.0         | 100.0          |
| 강원구     | (34)           | 5.9        | 23.5         | 64.7           | 5.9            | 29.4         | 70.6         | 100.0          |
| 강원구     | (37)           | 2.7        | 54.1         | 43.2           | .0             | 56.8         | 43.2         | 100.0          |
| 강원구     | (45)           | .0         | 53.3         | 42.2           | 4.4            | 53.3         | 46.7         | 100.0          |
| 강원구     | (53)           | .0         | 41.5         | 56.6           | 1.9            | 41.5         | 58.5         | 100.0          |
| 강원구     | (41)           | .0         | 61.0         | 39.0           | .0             | 61.0         | 39.0         | 100.0          |
| 강원구     | (26)           | .0         | 46.2         | 42.3           | 11.5           | 46.2         | 53.8         | 100.0          |
| 강원구     | (40)           | .0         | 67.5         | 32.5           | .0             | 67.5         | 32.5         | 100.0          |
| 강원구     | (45)           | .0         | 71.1         | 28.9           | .0             | 71.1         | 28.9         | 100.0          |
| 강원구     | (52)           | .0         | 50.0         | 50.0           | .0             | 50.0         | 50.0         | 100.0          |
| 강원구     | (39)           | 5.1        | 66.7         | 28.2           | .0             | 71.8         | 28.2         | 100.0          |
| 강원구     | (56)           | 5.4        | 80.4         | 14.3           | .0             | 85.7         | 14.3         | 100.0          |
| 강원구     | (59)           | .0         | 52.5         | 45.8           | 1.7            | 52.5         | 47.5         | 100.0          |
| 강원구     | (45)           | 4.4        | 71.1         | 24.4           | .0             | 75.6         | 24.4         | 100.0          |
| ◎권역     |                |            |              |                |                |              |              |                |
| 권역      | (56)           | 3.6        | 53.6         | 42.9           | .0             | 57.1         | 42.9         | 100.0          |
| 권역      | (326)          | 2.8        | 48.5         | 44.8           | 4.0            | 51.2         | 48.8         | 100.0          |
| 권역      | (117)          | 4.3        | 41.9         | 51.3           | 2.6            | 46.2         | 53.8         | 100.0          |
| 권역      | (302)          | .0         | 55.6         | 42.4           | 2.0            | 55.6         | 44.4         | 100.0          |
| 권역      | (199)          | 3.5        | 67.3         | 28.6           | .5             | 70.9         | 29.1         | 100.0          |
| ◎학종     |                |            |              |                |                |              |              |                |
| 학종      | (24)           | 4.2        | 45.8         | 50.0           | .0             | 50.0         | 50.0         | 100.0          |
| 학종      | (48)           | 2.1        | 29.2         | 64.6           | 4.2            | 31.3         | 68.8         | 100.0          |
| 학종      | (567)          | 1.9        | 55.6         | 40.2           | 2.3            | 57.5         | 42.5         | 100.0          |
| 학종      | (361)          | 2.8        | 55.1         | 39.9           | 2.2            | 57.9         | 42.1         | 100.0          |
| ◎직업     |                |            |              |                |                |              |              |                |
| 직업      | (234)          | 1.7        | 53.4         | 42.3           | 2.6            | 55.1         | 44.9         | 100.0          |
| 직업      | (187)          | 1.1        | 42.2         | 53.5           | 3.2            | 43.3         | 56.7         | 100.0          |
| 직업      | (267)          | 2.2        | 52.4         | 41.9           | 3.4            | 54.7         | 45.3         | 100.0          |
| 직업      | (278)          | 3.2        | 64.4         | 31.7           | .7             | 67.6         | 32.4         | 100.0          |
| 직업      | (34)           | 5.9        | 47.1         | 47.1           | .0             | 52.9         | 47.1         | 100.0          |
| ◎소득     |                |            |              |                |                |              |              |                |
| 소득      | (116)          | .9         | 48.3         | 48.3           | 2.6            | 49.1         | 50.9         | 100.0          |
| 소득      | (413)          | 2.4        | 52.1         | 43.3           | 2.2            | 54.5         | 45.5         | 100.0          |
| 소득      | (327)          | 2.8        | 57.5         | 38.2           | 1.5            | 60.2         | 39.8         | 100.0          |
| 소득      | (144)          | 2.1        | 55.6         | 38.2           | 4.2            | 57.6         | 42.4         | 100.0          |
| ◎평생교육   |                |            |              |                |                |              |              |                |
| 평생교육    | (287)          | 4.9        | 63.4         | 29.3           | 2.4            | 68.3         | 31.7         | 100.0          |
| 평생교육    | (713)          | 1.3        | 50.1         | 46.4           | 2.2            | 51.3         | 48.7         | 100.0          |

[ 표 13-1 ] 평생학습정책 활성화를 위한 중요 요인- 1순위

[ 문 13 ] ○○님께서 서울시의 평생학습 정책 활성화를 위해 가장 중요한 요인이 무엇이라고 생각하십니까? 중요 순서대로 번호를 적어 주시기 바랍니다

| 응답내용      | 사례수            | 질문개발         | 프로그램운영       | 관련시책중점       | 참여기회확대       | 필요성인식확대    | 소일부지이용     | 사회적혜택유여    | 담당자전문성확보   | 정보통신이용하체구축 | 프로그램홍보         | 계 |
|-----------|----------------|--------------|--------------|--------------|--------------|------------|------------|------------|------------|------------|----------------|---|
| [전 체]     | (1000)         | 29.9         | 16.4         | 15.7         | 15.1         | 6.0        | 5.9        | 4.9        | 3.4        | 2.7        | 100.0          |   |
| ◎선별자      | (498)<br>(502) | 29.5<br>30.3 | 15.7<br>17.1 | 16.7<br>14.7 | 16.5<br>13.7 | 4.2<br>7.8 | 4.4<br>7.4 | 4.8<br>5.0 | 4.8<br>2.0 | 3.4<br>2.0 | 100.0<br>100.0 |   |
| ◎연령       |                |              |              |              |              |            |            |            |            |            |                |   |
| 25 - 29세  | (156)          | 27.6         | 21.8         | 16.7         | 17.3         | 2.6        | 6.4        | 3.2        | 4.5        | .0         | 100.0          |   |
| 30 - 34세  | (168)          | 31.0         | 16.1         | 9.5          | 20.2         | 5.4        | 8.3        | 4.2        | 2.4        | 3.0        | 100.0          |   |
| 35 - 39세  | (142)          | 32.4         | 15.5         | 15.5         | 14.8         | 5.6        | 6.3        | 3.5        | 4.2        | 2.1        | 100.0          |   |
| 40 - 44세  | (145)          | 35.2         | 15.2         | 20.0         | 12.4         | 4.1        | 4.1        | 4.8        | 3.4        | .7         | 100.0          |   |
| 45 - 49세  | (136)          | 30.1         | 13.2         | 14.7         | 14.7         | 4.4        | 8.8        | 5.9        | 5.1        | 2.9        | 100.0          |   |
| 50 - 54세  | (101)          | 25.7         | 17.8         | 19.8         | 9.9          | 10.9       | 2.0        | 8.9        | 2.0        | 3.0        | 100.0          |   |
| 55 - 59세  | (86)           | 23.3         | 12.8         | 16.3         | 14.0         | 11.6       | 4.7        | 8.1        | 1.2        | 8.1        | 100.0          |   |
| 60 - 64세  | (66)           | 30.3         | 18.2         | 15.2         | 13.6         | 9.1        | 3.0        | 1.5        | 3.0        | 6.1        | 100.0          |   |
| ◎지역구      |                |              |              |              |              |            |            |            |            |            |                |   |
| 강남구       | (16)           | 31.3         | 18.8         | 31.3         | .0           | 12.5       | .0         | .0         | 6.3        | .0         | 100.0          |   |
| 강동구       | (16)           | 31.3         | 6.3          | 6.3          | 18.8         | 12.5       | 6.3        | .0         | 12.5       | 6.3        | 100.0          |   |
| 강북구       | (24)           | 54.2         | 4.2          | 4.2          | 29.2         | 4.2        | 4.2        | .0         | .0         | .0         | 100.0          |   |
| 강서구       | (32)           | 31.3         | 15.6         | 9.4          | 15.6         | 9.4        | 3.1        | 6.3        | 3.1        | 6.3        | 100.0          |   |
| 강원구       | (37)           | 32.4         | 16.2         | 8.1          | 10.8         | 10.8       | 5.4        | 2.7        | 8.1        | 5.4        | 100.0          |   |
| 강원구       | (38)           | 39.5         | 10.5         | 13.2         | 10.5         | 7.9        | 2.6        | 2.6        | 5.3        | 7.9        | 100.0          |   |
| 강원구       | (41)           | 58.5         | 2.4          | 7.3          | 12.2         | 4.9        | 7.3        | 2.4        | .0         | 4.9        | 100.0          |   |
| 강원구       | (45)           | 28.9         | 28.9         | 2.2          | 22.2         | .0         | 6.7        | 8.9        | .0         | 2.2        | 100.0          |   |
| 강원구       | (37)           | 16.2         | 32.4         | 5.4          | 27.0         | 8.1        | 5.4        | 2.7        | 2.7        | .0         | 100.0          |   |
| 강원구       | (36)           | 27.8         | 8.3          | 25.0         | 16.7         | .0         | 5.6        | 8.3        | 8.3        | .0         | 100.0          |   |
| 강원구       | (60)           | 6.7          | 18.3         | 18.3         | 33.3         | 15.0       | 5.0        | 3.3        | .0         | .0         | 100.0          |   |
| 강원구       | (46)           | 37.0         | 6.5          | 10.9         | 10.9         | 6.5        | 8.7        | 4.3        | 4.3        | 10.9       | 100.0          |   |
| 강원구       | (34)           | 14.7         | 20.6         | 20.6         | 14.7         | 2.9        | 20.6       | 5.9        | .0         | .0         | 100.0          |   |
| 강원구       | (37)           | 35.1         | 2.7          | 18.9         | 16.2         | 8.1        | 8.1        | 8.1        | .0         | 2.7        | 100.0          |   |
| 강원구       | (45)           | 4.4          | 4.4          | 22.2         | 4.4          | 6.7        | 24.4       | 13.3       | 17.8       | 2.2        | 100.0          |   |
| 강원구       | (53)           | 50.9         | 13.2         | 9.4          | 20.8         | .0         | .0         | 3.8        | .0         | 1.9        | 100.0          |   |
| 강원구       | (41)           | 26.8         | 26.8         | 29.3         | 9.8          | 2.4        | 2.4        | .0         | .0         | 2.4        | 100.0          |   |
| 강원구       | (26)           | 7.7          | 15.4         | 53.8         | 7.7          | 7.7        | 3.8        | .0         | 3.8        | .0         | 100.0          |   |
| 강원구       | (40)           | 55.0         | 20.0         | 5.0          | 5.0          | .0         | 2.5        | 2.5        | 5.0        | 5.0        | 100.0          |   |
| 강원구       | (45)           | 31.1         | 26.7         | 6.7          | 8.9          | .0         | 4.4        | 4.4        | 15.6       | 2.2        | 100.0          |   |
| 강원구       | (52)           | 23.1         | 9.6          | 32.7         | 21.2         | 1.9        | 5.8        | 5.8        | .0         | .0         | 100.0          |   |
| 강원구       | (39)           | 30.8         | 10.3         | 25.6         | 17.9         | .0         | .0         | 7.7        | .0         | 7.7        | 100.0          |   |
| 강원구       | (56)           | 28.6         | 19.6         | 16.1         | 10.7         | 16.1       | 3.6        | 5.4        | .0         | .0         | 100.0          |   |
| 강원구       | (59)           | 39.0         | 25.4         | 8.5          | 8.5          | 13.6       | 1.7        | 1.7        | .0         | 1.7        | 100.0          |   |
| 강원구       | (45)           | 13.3         | 31.1         | 15.6         | 15.6         | .0         | 8.9        | 13.3       | 2.2        | .0         | 100.0          |   |
| ◎권력       |                |              |              |              |              |            |            |            |            |            |                |   |
| 연수권       | (56)           | 41.1         | 8.9          | 12.5         | 17.9         | 8.9        | 3.6        | .0         | 5.4        | 1.8        | 100.0          |   |
| 연수권       | (326)          | 28.8         | 16.9         | 11.3         | 19.6         | 7.4        | 5.2        | 4.6        | 3.1        | 3.1        | 100.0          |   |
| 연수권       | (117)          | 29.9         | 9.4          | 16.2         | 13.7         | 6.0        | 12.0       | 6.0        | 1.7        | 5.1        | 100.0          |   |
| 연수권       | (302)          | 29.8         | 16.2         | 20.9         | 11.9         | 2.3        | 6.3        | 4.6        | 6.0        | 2.0        | 100.0          |   |
| 연수권       | (199)          | 28.6         | 22.1         | 15.6         | 12.6         | 8.5        | 3.5        | 6.5        | .5         | 2.0        | 100.0          |   |
| ◎학력       |                |              |              |              |              |            |            |            |            |            |                |   |
| 중학교       | (24)           | 29.2         | 25.0         | 12.5         | 20.8         | 12.5       | .0         | .0         | .0         | .0         | 100.0          |   |
| 고등학교      | (48)           | 14.6         | 22.9         | 16.7         | 18.8         | 8.3        | 6.3        | 6.3        | .0         | 6.3        | 100.0          |   |
| 대학        | (567)          | 28.6         | 16.8         | 15.5         | 14.5         | 7.1        | 5.3        | 5.8        | 3.2        | 3.4        | 100.0          |   |
| 대학        | (361)          | 34.1         | 14.4         | 16.1         | 15.2         | 3.6        | 7.2        | 3.6        | 4.4        | 1.4        | 100.0          |   |
| ◎직업       |                |              |              |              |              |            |            |            |            |            |                |   |
| 전업        | (234)          | 30.3         | 16.2         | 16.2         | 16.7         | 3.4        | 6.0        | 3.8        | 6.4        | .9         | 100.0          |   |
| 부업        | (187)          | 27.3         | 17.6         | 14.4         | 18.7         | 6.4        | 4.3        | 3.7        | 3.7        | 3.7        | 100.0          |   |
| 직무        | (267)          | 30.7         | 13.5         | 16.1         | 12.7         | 6.7        | 4.9        | 6.7        | 3.4        | 5.2        | 100.0          |   |
| 직무        | (278)          | 29.5         | 18.7         | 16.2         | 14.0         | 7.2        | 7.9        | 4.3        | 1.1        | 1.1        | 100.0          |   |
| 직무        | (34)           | 38.2         | 14.7         | 11.8         | 11.8         | 5.9        | 5.9        | 8.8        | .0         | 2.9        | 100.0          |   |
| ◎소득       |                |              |              |              |              |            |            |            |            |            |                |   |
| 200만원 미만  | (116)          | 26.7         | 19.0         | 9.5          | 12.1         | 9.5        | 8.6        | 6.9        | 4.3        | 3.4        | 100.0          |   |
| 200-299만원 | (413)          | 27.4         | 16.5         | 15.7         | 17.2         | 6.8        | 5.8        | 5.1        | 1.9        | 3.6        | 100.0          |   |
| 300-399만원 | (327)          | 28.7         | 17.7         | 18.7         | 14.7         | 4.6        | 5.8        | 4.9        | 4.3        | .6         | 100.0          |   |
| 400만원 이상  | (144)          | 42.4         | 11.1         | 13.9         | 12.5         | 4.2        | 4.2        | 2.8        | 4.9        | 4.2        | 100.0          |   |
| ◎평생교육경비   | (287)<br>(713) | 34.5<br>28.1 | 17.1<br>16.1 | 13.2<br>16.7 | 14.3<br>15.4 | 5.9<br>6.0 | 6.3<br>5.8 | 4.2<br>5.2 | 2.4<br>3.8 | 2.1<br>2.9 | 100.0<br>100.0 |   |

[ 표 13-2 ] 평생학습정책 활성화를 위한 중요 요인- 1,2순위종합

[ 문 13 ] ○○님께서 서울시의 평생학습 정책 활성화를 위해 가장 중요한 요인이 무엇이라고 생각하십니까? 중요 순서대로 번호를 적어 주시기 바랍니다

| 응답내용    | 사례수    | 질문개발 | 높은순  | 은    | 프로그램운영 | 참여기회확대 | 관련시설확충 | 필요성인식확대 | 사회적접근혜택무여 | 담당자확보 | 소일부지 | 응원 | 정보통신체제구축 | 프로그램홍보 |
|---------|--------|------|------|------|--------|--------|--------|---------|-----------|-------|------|----|----------|--------|
| [전 체]   | (1000) | 47.9 | 32.4 | 30.8 | 30.7   | 15.1   | 12.8   | 11.6    | 10.0      | 8.7   |      |    |          |        |
| ◎선별자    | (498)  | 47.2 | 32.7 | 29.9 | 31.7   | 14.1   | 12.0   | 9.8     | 13.3      | 9.2   |      |    |          |        |
| ◎연령     |        |      |      |      |        |        |        |         |           |       |      |    |          |        |
| 25-29세  | (156)  | 44.2 | 31.4 | 39.1 | 30.8   | 16.0   | 14.1   | 6.4     | 12.8      | 5.1   |      |    |          |        |
| 30-34세  | (168)  | 50.6 | 31.5 | 27.4 | 36.3   | 16.7   | 10.7   | 8.9     | 8.3       | 9.5   |      |    |          |        |
| 35-39세  | (142)  | 52.1 | 30.3 | 31.7 | 24.6   | 16.2   | 14.1   | 12.0    | 9.9       | 9.2   |      |    |          |        |
| 40-44세  | (145)  | 51.0 | 35.9 | 29.7 | 29.0   | 14.5   | 12.4   | 9.0     | 13.1      | 5.5   |      |    |          |        |
| 45-49세  | (136)  | 48.5 | 28.7 | 27.2 | 30.9   | 19.1   | 12.5   | 11.8    | 9.6       | 11.8  |      |    |          |        |
| 50-54세  | (101)  | 46.5 | 38.6 | 29.7 | 24.8   | 9.9    | 15.8   | 17.8    | 8.9       | 7.9   |      |    |          |        |
| 55-59세  | (86)   | 40.7 | 33.7 | 27.9 | 30.2   | 11.6   | 17.4   | 18.6    | 7.0       | 12.8  |      |    |          |        |
| 60-64세  | (66)   | 43.9 | 30.3 | 33.3 | 42.4   | 12.1   | 3.0    | 16.7    | 7.6       | 10.6  |      |    |          |        |
| ◎지역     |        |      |      |      |        |        |        |         |           |       |      |    |          |        |
| 강남구     | (16)   | 50.0 | 37.5 | 37.5 | 18.8   | 6.3    | .0     | 12.5    | 18.8      | 18.8  |      |    |          |        |
| 강동구     | (16)   | 50.0 | 18.8 | 12.5 | 43.8   | 12.5   | 6.3    | 18.8    | 25.0      | 12.5  |      |    |          |        |
| 강북구     | (24)   | 70.8 | 12.5 | 25.0 | 54.2   | 4.2    | 8.3    | 8.3     | 8.3       | 8.3   |      |    |          |        |
| 강서구     | (32)   | 50.0 | 25.0 | 46.9 | 28.1   | 3.1    | 9.4    | 15.6    | 12.5      | 9.4   |      |    |          |        |
| 강원구     | (37)   | 70.3 | 18.9 | 24.3 | 13.5   | 13.5   | 10.8   | 18.9    | 10.8      | 18.9  |      |    |          |        |
| 강원구     | (38)   | 50.0 | 39.5 | 18.4 | 10.5   | 5.3    | 7.9    | 23.7    | 13.2      | 31.6  |      |    |          |        |
| 강원구     | (41)   | 75.6 | 19.5 | 19.5 | 17.1   | 14.6   | 17.1   | 17.1    | 9.8       | 9.8   |      |    |          |        |
| 강원구     | (45)   | 28.9 | 24.4 | 42.2 | 28.9   | 26.7   | 20.0   | .0      | 20.0      | 8.9   |      |    |          |        |
| 강원구     | (37)   | 16.2 | 32.4 | 43.2 | 40.5   | 21.6   | 18.9   | 10.8    | 10.8      | 5.4   |      |    |          |        |
| 강원구     | (36)   | 41.7 | 30.6 | 19.4 | 30.6   | 22.2   | 13.9   | 8.3     | 27.8      | 5.6   |      |    |          |        |
| 강원구     | (60)   | 30.0 | 25.0 | 35.0 | 66.7   | 5.0    | 8.3    | 21.7    | 8.3       | .0    |      |    |          |        |
| 강원구     | (46)   | 50.0 | 34.8 | 13.0 | 30.4   | 19.6   | 10.9   | 13.0    | 13.0      | 15.2  |      |    |          |        |
| 강원구     | (34)   | 61.8 | 38.2 | 32.4 | 29.4   | 20.6   | 11.8   | 2.9     | 2.9       | .0    |      |    |          |        |
| 강원구     | (37)   | 59.5 | 32.4 | 8.1  | 21.6   | 27.0   | 24.3   | 8.1     | 5.4       | 13.5  |      |    |          |        |
| 강원구     | (45)   | 28.9 | 28.9 | 22.2 | 15.6   | 33.3   | 31.1   | 6.7     | 24.4      | 8.9   |      |    |          |        |
| 강원구     | (53)   | 75.5 | 24.5 | 35.8 | 37.7   | 9.4    | 11.3   | .0      | .0        | 5.7   |      |    |          |        |
| 강원구     | (41)   | 34.1 | 65.9 | 39.0 | 19.5   | 17.1   | 4.9    | 12.2    | 2.4       | 4.9   |      |    |          |        |
| 강원구     | (26)   | 57.7 | 61.5 | 19.2 | 23.1   | 3.8    | 3.8    | 23.1    | 3.8       | 3.8   |      |    |          |        |
| 강원구     | (40)   | 60.0 | 37.5 | 45.0 | 15.0   | 7.5    | 7.5    | 7.5     | 7.5       | 12.5  |      |    |          |        |
| 강원구     | (45)   | 51.1 | 17.8 | 31.1 | 40.0   | 8.9    | 11.1   | 2.2     | 33.3      | 4.4   |      |    |          |        |
| 강원구     | (52)   | 26.9 | 59.6 | 21.2 | 48.1   | 15.4   | 11.5   | 7.7     | 1.9       | 7.7   |      |    |          |        |
| 강원구     | (39)   | 56.4 | 41.0 | 23.1 | 35.9   | .0     | 17.9   | 2.6     | .0        | 23.1  |      |    |          |        |
| 강원구     | (56)   | 39.3 | 35.7 | 44.6 | 26.8   | 17.9   | 8.9    | 23.2    | 1.8       | 1.8   |      |    |          |        |
| 강원구     | (59)   | 62.7 | 23.7 | 37.3 | 16.9   | 18.6   | 6.8    | 25.4    | 3.4       | 5.1   |      |    |          |        |
| 강원구     | (45)   | 26.7 | 24.4 | 51.1 | 42.2   | 26.7   | 24.4   | .0      | 4.4       | .0    |      |    |          |        |
| ◎권역     |        |      |      |      |        |        |        |         |           |       |      |    |          |        |
| 권역      | (56)   | 58.9 | 21.4 | 25.0 | 41.1   | 7.1    | 5.4    | 12.5    | 16.1      | 12.5  |      |    |          |        |
| 권역      | (326)  | 44.2 | 26.7 | 31.3 | 31.9   | 13.8   | 13.2   | 14.7    | 13.8      | 10.4  |      |    |          |        |
| 권역      | (117)  | 56.4 | 35.0 | 17.1 | 27.4   | 22.2   | 15.4   | 8.5     | 7.7       | 10.3  |      |    |          |        |
| 권역      | (302)  | 47.4 | 40.7 | 30.8 | 29.8   | 14.2   | 12.3   | 7.3     | 10.6      | 7.0   |      |    |          |        |
| 권역      | (199)  | 46.7 | 30.7 | 39.7 | 29.1   | 16.6   | 13.6   | 14.6    | 2.5       | 6.5   |      |    |          |        |
| ◎학력     |        |      |      |      |        |        |        |         |           |       |      |    |          |        |
| 학력      | (24)   | 37.5 | 29.2 | 33.3 | 50.0   | 12.5   | 12.5   | 16.7    | .0        | 8.3   |      |    |          |        |
| 학력      | (48)   | 29.2 | 37.5 | 31.3 | 39.6   | 12.5   | 10.4   | 20.8    | 4.2       | 14.6  |      |    |          |        |
| 학력      | (567)  | 49.0 | 30.2 | 30.9 | 30.9   | 14.3   | 12.3   | 12.9    | 9.3       | 10.2  |      |    |          |        |
| 학력      | (361)  | 49.3 | 35.5 | 30.5 | 28.0   | 16.9   | 13.9   | 8.0     | 12.5      | 5.5   |      |    |          |        |
| ◎직업     |        |      |      |      |        |        |        |         |           |       |      |    |          |        |
| 직업      | (234)  | 48.7 | 32.9 | 28.2 | 35.5   | 13.7   | 14.5   | 6.4     | 15.0      | 5.1   |      |    |          |        |
| 직업      | (187)  | 47.1 | 30.5 | 33.7 | 31.0   | 12.8   | 8.6    | 13.4    | 11.8      | 11.2  |      |    |          |        |
| 직업      | (267)  | 47.9 | 30.0 | 30.7 | 27.7   | 15.0   | 14.2   | 14.2    | 9.4       | 10.9  |      |    |          |        |
| 직업      | (278)  | 48.2 | 35.3 | 31.7 | 29.5   | 18.7   | 11.5   | 12.2    | 5.8       | 7.2   |      |    |          |        |
| 직업      | (34)   | 44.1 | 35.3 | 26.5 | 29.4   | 8.8    | 23.5   | 11.8    | 5.9       | 14.7  |      |    |          |        |
| ◎소득     |        |      |      |      |        |        |        |         |           |       |      |    |          |        |
| 소득      | (116)  | 45.7 | 22.4 | 31.9 | 28.4   | 19.0   | 16.4   | 14.7    | 8.6       | 12.9  |      |    |          |        |
| 소득      | (413)  | 47.2 | 33.9 | 32.2 | 31.2   | 14.3   | 11.1   | 12.3    | 7.5       | 10.2  |      |    |          |        |
| 소득      | (327)  | 43.1 | 35.8 | 29.7 | 32.7   | 16.2   | 14.1   | 10.4    | 12.5      | 5.5   |      |    |          |        |
| 소득      | (144)  | 62.5 | 28.5 | 28.5 | 26.4   | 11.8   | 11.8   | 9.7     | 12.5      | 8.3   |      |    |          |        |
| ◎평생교육경험 | (287)  | 53.7 | 31.4 | 31.7 | 26.1   | 16.7   | 12.5   | 12.5    | 7.7       | 7.7   |      |    |          |        |
| 평생교육경험  | (713)  | 45.6 | 32.8 | 30.4 | 32.5   | 14.4   | 12.9   | 11.2    | 10.9      | 9.1   |      |    |          |        |

[ 표 14 ] 평생학습 활성화를 위한 투자 교육분야

[ 문 14 ] ○○님께서 생각하시기에 서울시의 평생학습이 활성화되기 위해서 가장 우선으로 투자되어야 할 교육분야가 무엇이라고 생각하십니까?

| 응답내용  | 사례수  | 취미<br>여가교육   | 직업<br>기술교육   | 기초<br>교양교육  | 공동체<br>생활<br>필요교육   | 계  |
|---|--|--|--|---|---|--|
| [전 체]   | (1000)   | 37.6   | 23.8   | 21.1  | 17.5  | 100.0  |
| ◎성인<br>별<br>자   | (498)<br>(502)   | 36.9<br>38.2   | 28.1<br>19.5   | 19.9<br>22.3  | 15.1<br>19.9  | 100.0<br>100.0   |
| ◎연령<br>25 - 29<br>30 - 34<br>35 - 39<br>40 - 44<br>45 - 49<br>50 - 54<br>55 - 59<br>60 - 64 | (156)<br>(168)<br>(142)<br>(145)<br>(136)<br>(101)<br>(86)<br>(66)   | 40.4<br>38.1<br>29.6<br>33.8<br>44.9<br>36.6<br>41.9<br>36.4   | 31.4<br>29.8<br>30.3<br>25.5<br>16.9<br>18.8<br>8.1<br>15.2  | 17.9<br>17.3<br>19.0<br>20.7<br>20.6<br>27.7<br>24.4<br>30.3  | 10.3<br>14.9<br>21.1<br>20.0<br>17.6<br>16.8<br>25.6<br>18.2  | 100.0<br>100.0<br>100.0<br>100.0<br>100.0<br>100.0<br>100.0<br>100.0   |
| ◎지식<br>정보<br>통신<br>기술<br>교육<br>관련<br>분야   | (16)<br>(16)<br>(24)<br>(32)<br>(37)<br>(38)<br>(41)<br>(45)<br>(37)<br>(36)<br>(60)<br>(46)<br>(34)<br>(37)<br>(45)<br>(53)<br>(41)<br>(26)<br>(40)<br>(45)<br>(52)<br>(39)<br>(56)<br>(59)<br>(45) | 62.5<br>25.0<br>33.3<br>28.1<br>37.8<br>23.7<br>34.1<br>20.0<br>37.8<br>13.9<br>53.3<br>32.6<br>29.4<br>27.0<br>15.6<br>37.7<br>36.6<br>26.9<br>42.5<br>57.8<br>42.3<br>46.2<br>44.6<br>59.3<br>46.7 | 12.5<br>37.5<br>41.7<br>28.1<br>29.7<br>13.2<br>39.0<br>11.1<br>27.0<br>41.7<br>21.7<br>30.4<br>35.3<br>37.8<br>33.3<br>32.1<br>19.5<br>11.5<br>15.0<br>8.9<br>21.2<br>5.1<br>19.6<br>15.3<br>22.2 | 12.5<br>12.5<br>16.7<br>18.8<br>13.5<br>52.6<br>14.6<br>55.6<br>10.8<br>27.8<br>13.3<br>4.3<br>11.8<br>21.6<br>26.7<br>15.1<br>24.4<br>26.9<br>27.5<br>31.1<br>15.4<br>43.6<br>12.5<br>10.2<br>11.1 | 12.5<br>25.0<br>8.3<br>25.0<br>18.9<br>10.5<br>12.2<br>13.3<br>24.3<br>16.7<br>11.7<br>32.6<br>23.5<br>13.5<br>24.4<br>15.1<br>19.5<br>34.6<br>15.0<br>2.2<br>21.2<br>5.1<br>23.2<br>15.3<br>20.0 | 100.0<br>100.0<br>100.0<br>100.0<br>100.0<br>100.0<br>100.0<br>100.0<br>100.0<br>100.0<br>100.0<br>100.0<br>100.0<br>100.0<br>100.0<br>100.0<br>100.0<br>100.0<br>100.0<br>100.0<br>100.0<br>100.0<br>100.0<br>100.0<br>100.0<br>100.0 |
| ◎권리<br>의<br>보호<br>관련<br>분야  | (56)<br>(326)<br>(117)<br>(302)<br>(199)   | 39.3<br>32.5<br>29.9<br>37.7<br>49.7   | 32.1<br>25.8<br>34.2<br>21.2<br>16.1   | 14.3<br>25.8<br>12.0<br>23.2<br>17.6  | 14.3<br>16.0<br>23.9<br>17.9<br>16.6  | 100.0<br>100.0<br>100.0<br>100.0<br>100.0  |
| ◎학<br>문<br>대<br>학   | (24)<br>(48)<br>(567)<br>(361)   | 20.8<br>50.0<br>39.5<br>34.1   | 25.0<br>12.5<br>21.0<br>29.6   | 25.0<br>16.7<br>22.6<br>19.1  | 29.2<br>20.8<br>16.9<br>17.2  | 100.0<br>100.0<br>100.0<br>100.0   |
| ◎직<br>업<br>이<br>수<br>주<br>무<br>관<br>련<br>분야   | (234)<br>(187)<br>(267)<br>(278)<br>(34)   | 34.2<br>38.0<br>37.5<br>40.3<br>38.2   | 35.0<br>28.3<br>20.2<br>15.1<br>20.6   | 16.7<br>18.7<br>27.3<br>19.8<br>26.5  | 14.1<br>15.0<br>15.0<br>24.8<br>14.7  | 100.0<br>100.0<br>100.0<br>100.0<br>100.0  |
| ◎소<br>수<br>민<br>족<br>어<br>문<br>학  | (116)<br>(413)<br>(327)<br>(144)   | 37.1<br>35.1<br>38.2<br>43.8   | 20.7<br>26.4<br>21.4<br>24.3   | 18.1<br>21.3<br>22.9<br>18.8  | 24.1<br>17.2<br>17.4<br>13.2  | 100.0<br>100.0<br>100.0<br>100.0   |
| ◎평<br>생<br>교<br>육<br>경<br>험   | (287)<br>(713)   | 36.2<br>38.1   | 23.7<br>23.8   | 21.6<br>20.9  | 18.5<br>17.1  | 100.0<br>100.0   |

[ 표 15 ] 평생학습 활성화를 위한 투자 교육기관

[ 문 15 ] 그림 ○○님께서 서울시의 평생학습이 활성화되기 위해서 교육기관에 우선적으로 투자되어야 할 분야는 무엇이라고 생각하십니까?

| 응답내용    | 사례수    | 프로그램<br>질 | 프로그램<br>개발 | 인력확보 | 시설장비<br>지원 | 예산재정<br>지원 | 지역사회<br>협력관계 | 정보화 | 계     |
|---------|--------|-----------|------------|------|------------|------------|--------------|-----|-------|
| [전 체]   | (1000) | 25.2      | 23.3       | 16.9 | 14.5       | 14.3       | 3.7          | 2.1 | 100.0 |
| ○성별     |        |           |            |      |            |            |              |     |       |
| 남       | (498)  | 24.1      | 22.3       | 17.9 | 16.3       | 12.7       | 4.0          | 2.8 | 100.0 |
| 여       | (502)  | 26.3      | 24.3       | 15.9 | 12.7       | 15.9       | 3.4          | 1.4 | 100.0 |
| ○연령     |        |           |            |      |            |            |              |     |       |
| 25-29세  | (156)  | 30.1      | 23.1       | 16.7 | 13.5       | 14.1       | .6           | 1.9 | 100.0 |
| 30-34세  | (168)  | 25.6      | 19.0       | 20.2 | 12.5       | 16.7       | 3.0          | 3.0 | 100.0 |
| 35-39세  | (142)  | 23.9      | 26.1       | 16.9 | 14.8       | 9.9        | 5.6          | 2.8 | 100.0 |
| 40-44세  | (145)  | 23.4      | 23.4       | 22.8 | 13.1       | 11.0       | 2.8          | 3.4 | 100.0 |
| 45-49세  | (136)  | 33.8      | 17.6       | 13.2 | 14.7       | 14.0       | 4.4          | 2.2 | 100.0 |
| 50-54세  | (101)  | 20.8      | 26.7       | 11.9 | 18.8       | 14.9       | 5.9          | 1.0 | 100.0 |
| 55-59세  | (86)   | 15.1      | 29.1       | 14.0 | 15.1       | 22.1       | 4.7          | .0  | 100.0 |
| 60-64세  | (66)   | 21.2      | 27.3       | 15.2 | 16.7       | 15.2       | 4.5          | .0  | 100.0 |
| ○지역구    |        |           |            |      |            |            |              |     |       |
| 강남구     | (16)   | 25.0      | 6.3        | 12.5 | 18.8       | 25.0       | 12.5         | .0  | 100.0 |
| 강동구     | (16)   | 31.3      | .0         | 18.8 | .0         | 43.8       | .0           | 6.3 | 100.0 |
| 강북구     | (24)   | 37.5      | 25.0       | 12.5 | 16.7       | 8.3        | .0           | .0  | 100.0 |
| 강서구     | (32)   | 25.0      | 28.1       | 12.5 | 9.4        | 15.6       | 3.1          | 6.3 | 100.0 |
| 강원구     | (37)   | 18.9      | 35.1       | 10.8 | 5.4        | 24.3       | 2.7          | 2.7 | 100.0 |
| 관악구     | (38)   | 18.4      | 28.9       | 10.5 | 34.2       | 5.3        | 2.6          | .0  | 100.0 |
| 광진구     | (41)   | 19.5      | 19.5       | 9.8  | 14.6       | 22.0       | 4.9          | 9.8 | 100.0 |
| 금천구     | (45)   | 20.0      | 17.8       | 46.7 | 11.1       | 4.4        | .0           | .0  | 100.0 |
| 노원구     | (37)   | 24.3      | 48.6       | 13.5 | .0         | 5.4        | 8.1          | .0  | 100.0 |
| 동대문구    | (36)   | 8.3       | 16.7       | 19.4 | 8.3        | 19.4       | 27.8         | .0  | 100.0 |
| 동남구     | (60)   | 33.3      | 15.0       | 15.0 | 11.7       | 16.7       | 3.3          | 5.0 | 100.0 |
| 동북구     | (46)   | 30.4      | 28.3       | 10.9 | 8.7        | 15.2       | 4.3          | 2.2 | 100.0 |
| 마포구     | (34)   | 38.2      | 20.6       | 17.6 | 5.9        | 14.7       | 2.9          | .0  | 100.0 |
| 서대문구    | (37)   | 2.7       | 32.4       | 29.7 | 8.1        | 18.9       | 8.1          | .0  | 100.0 |
| 성동구     | (45)   | 44.4      | 15.6       | 13.3 | 4.4        | 11.1       | 2.2          | 8.9 | 100.0 |
| 성북구     | (53)   | 18.9      | 18.9       | 32.1 | 28.3       | 1.9        | .0           | .0  | 100.0 |
| 송파구     | (41)   | 19.5      | 34.1       | 9.8  | 26.8       | 9.8        | .0           | .0  | 100.0 |
| 용산구     | (26)   | 7.7       | 34.6       | 19.2 | 26.9       | 11.5       | .0           | .0  | 100.0 |
| 영등포구    | (40)   | 37.5      | 17.5       | 2.5  | 27.5       | 15.0       | .0           | .0  | 100.0 |
| 영등포구    | (45)   | 13.3      | 33.3       | 11.1 | 33.3       | 8.9        | .0           | .0  | 100.0 |
| 영등포구    | (52)   | 36.5      | 25.0       | 28.8 | 3.8        | 1.9        | .0           | 3.8 | 100.0 |
| 영등포구    | (39)   | 23.1      | 25.6       | 7.7  | 5.1        | 33.3       | 5.1          | .0  | 100.0 |
| 영등포구    | (56)   | 28.6      | 16.1       | 14.3 | 17.9       | 16.1       | 1.8          | 5.4 | 100.0 |
| 영등포구    | (59)   | 27.1      | 11.9       | 8.5  | 18.6       | 30.5       | 3.4          | .0  | 100.0 |
| 영등포구    | (45)   | 31.1      | 24.4       | 26.7 | 8.9        | 2.2        | 6.7          | .0  | 100.0 |
| ○권역     |        |           |            |      |            |            |              |     |       |
| 권역      | (56)   | 32.1      | 12.5       | 14.3 | 12.5       | 23.2       | 3.6          | 1.8 | 100.0 |
| 권역      | (326)  | 21.8      | 25.2       | 17.8 | 12.0       | 14.1       | 6.1          | 3.1 | 100.0 |
| 권역      | (117)  | 23.9      | 27.4       | 18.8 | 7.7        | 16.2       | 5.1          | .9  | 100.0 |
| 권역      | (302)  | 26.5      | 24.8       | 17.5 | 20.9       | 7.9        | .3           | 2.0 | 100.0 |
| 권역      | (199)  | 27.6      | 18.6       | 14.1 | 13.6       | 20.6       | 4.0          | 1.5 | 100.0 |
| ○학종     |        |           |            |      |            |            |              |     |       |
| 학종      | (24)   | 20.8      | 50.0       | 4.2  | 12.5       | 8.3        | 4.2          | .0  | 100.0 |
| 학종      | (48)   | 18.8      | 33.3       | 8.3  | 14.6       | 22.9       | 2.1          | .0  | 100.0 |
| 학종      | (567)  | 27.2      | 21.3       | 16.0 | 15.2       | 13.9       | 4.4          | 1.9 | 100.0 |
| 학종      | (361)  | 23.3      | 23.3       | 20.2 | 13.6       | 14.1       | 2.8          | 2.8 | 100.0 |
| ○직업     |        |           |            |      |            |            |              |     |       |
| 직업      | (234)  | 24.4      | 23.1       | 20.1 | 12.4       | 13.7       | 2.6          | 3.8 | 100.0 |
| 직업      | (187)  | 31.6      | 16.6       | 16.0 | 14.4       | 12.8       | 5.3          | 3.2 | 100.0 |
| 직업      | (267)  | 20.6      | 22.8       | 17.2 | 20.2       | 14.2       | 3.0          | 1.9 | 100.0 |
| 직업      | (278)  | 25.5      | 27.0       | 15.1 | 11.5       | 16.5       | 4.0          | .4  | 100.0 |
| 직업      | (34)   | 29.4      | 35.3       | 11.8 | 8.8        | 8.8        | 5.9          | .0  | 100.0 |
| ○소득     |        |           |            |      |            |            |              |     |       |
| 소득      | (116)  | 25.9      | 29.3       | 14.7 | 9.5        | 12.1       | 4.3          | 4.3 | 100.0 |
| 소득      | (413)  | 26.4      | 21.5       | 17.9 | 14.0       | 15.0       | 2.9          | 2.2 | 100.0 |
| 소득      | (327)  | 26.3      | 21.4       | 15.3 | 16.2       | 14.1       | 5.2          | 1.5 | 100.0 |
| 소득      | (144)  | 18.8      | 27.8       | 19.4 | 16.0       | 14.6       | 2.1          | 1.4 | 100.0 |
| ○평생교육경비 |        |           |            |      |            |            |              |     |       |
| 평생교육경비  | (287)  | 28.2      | 20.9       | 17.4 | 14.3       | 16.0       | 2.8          | .3  | 100.0 |
| 평생교육경비  | (713)  | 24.0      | 24.3       | 16.7 | 14.6       | 13.6       | 4.1          | 2.8 | 100.0 |



[ 표 16 ] 평생학습 활성화를 위한 교육시설

[ 문 16 ] ○○님께서는 생각하시기에 평생학습 활성화를 위해 서울시에서 가장 필요한 교육시설이 무엇이라고 생각하십니까?

| 응답내용      | 사례수    | 평생학습센터 | 체육시설 | 가족공원 | 노인대학 | 청소년문화시설 | 시민대학 | 주부대학 | 체험학습장 | 계     |
|-----------|--------|--------|------|------|------|---------|------|------|-------|-------|
| [전체]      | (1000) | 36.8   | 13.0 | 10.2 | 9.3  | 9.1     | 8.3  | 7.9  | 5.4   | 100.0 |
| ◎성별       |        |        |      |      |      |         |      |      |       |       |
| 남         | (498)  | 40.6   | 16.9 | 8.8  | 9.0  | 9.8     | 9.6  | 8.8  | 4.4   | 100.0 |
| 여         | (502)  | 33.1   | 9.2  | 11.6 | 9.6  | 8.4     | 7.0  | 14.9 | 6.4   | 100.0 |
| ◎연령       |        |        |      |      |      |         |      |      |       |       |
| 25-29세    | (156)  | 39.1   | 17.3 | 9.6  | 3.2  | 12.2    | 10.9 | 3.8  | 3.8   | 100.0 |
| 30-34세    | (168)  | 44.6   | 10.7 | 8.9  | 6.0  | 9.5     | 7.1  | 4.8  | 8.3   | 100.0 |
| 35-39세    | (142)  | 32.4   | 9.9  | 8.5  | 6.3  | 12.7    | 7.7  | 9.2  | 13.4  | 100.0 |
| 40-44세    | (145)  | 35.9   | 13.8 | 12.4 | 4.8  | 6.9     | 9.7  | 12.4 | 4.1   | 100.0 |
| 45-49세    | (136)  | 38.2   | 13.2 | 11.8 | 5.1  | 11.0    | 11.0 | 8.1  | 1.5   | 100.0 |
| 50-54세    | (101)  | 33.7   | 16.8 | 11.9 | 8.9  | 7.9     | 5.0  | 10.9 | 5.0   | 100.0 |
| 55-59세    | (86)   | 36.0   | 11.6 | 8.1  | 24.4 | 4.7     | 5.8  | 9.3  | 0.0   | 100.0 |
| 60-64세    | (66)   | 25.8   | 9.1  | 10.6 | 37.9 | 1.5     | 6.1  | 6.1  | 3.0   | 100.0 |
| ◎지역구      |        |        |      |      |      |         |      |      |       |       |
| 강남구       | (16)   | 43.8   | 6.3  | 12.5 | 6.3  | 12.5    | 6.3  | 6.3  | 6.3   | 100.0 |
| 강동구       | (16)   | 18.8   | 18.8 | 0.0  | 18.8 | 18.8    | 12.5 | 6.3  | 6.3   | 100.0 |
| 강북구       | (24)   | 41.7   | 0.0  | 4.2  | 0.0  | 4.2     | 25.0 | 16.7 | 8.3   | 100.0 |
| 강서구       | (32)   | 37.5   | 0.0  | 18.8 | 3.1  | 0.0     | 28.1 | 6.3  | 6.3   | 100.0 |
| 강원구       | (37)   | 59.5   | 2.7  | 2.7  | 5.4  | 8.1     | 5.4  | 5.4  | 10.8  | 100.0 |
| 관악구       | (38)   | 44.7   | 13.2 | 5.3  | 5.3  | 23.7    | 0.0  | 5.3  | 2.6   | 100.0 |
| 금천구       | (41)   | 56.1   | 2.4  | 12.2 | 7.3  | 7.3     | 9.8  | 0.0  | 4.9   | 100.0 |
| 노원구       | (45)   | 28.9   | 24.4 | 13.3 | 13.3 | 0.0     | 4.4  | 2.2  | 13.3  | 100.0 |
| 동대문구      | (37)   | 27.0   | 43.2 | 0.0  | 10.8 | 5.4     | 0.0  | 2.7  | 10.8  | 100.0 |
| 동남구       | (36)   | 36.1   | 5.6  | 8.3  | 8.3  | 8.3     | 19.4 | 13.9 | 0.0   | 100.0 |
| 동작구       | (60)   | 15.0   | 11.7 | 16.7 | 18.3 | 5.0     | 10.0 | 1.7  | 21.7  | 100.0 |
| 마포구       | (46)   | 50.0   | 15.2 | 0.0  | 10.9 | 13.0    | 4.3  | 4.3  | 2.2   | 100.0 |
| 서대문구      | (34)   | 20.6   | 5.9  | 26.5 | 0.0  | 2.9     | 20.6 | 20.6 | 2.9   | 100.0 |
| 서초구       | (37)   | 37.8   | 10.8 | 10.8 | 21.6 | 18.9    | 0.0  | 0.0  | 0.0   | 100.0 |
| 송파구       | (45)   | 17.8   | 17.8 | 20.0 | 15.6 | 2.2     | 4.4  | 8.9  | 13.3  | 100.0 |
| 양천구       | (53)   | 52.8   | 0.0  | 3.8  | 5.7  | 13.2    | 17.0 | 7.5  | 0.0   | 100.0 |
| 영등포구      | (41)   | 63.4   | 4.9  | 0.0  | 7.3  | 7.3     | 9.8  | 7.3  | 0.0   | 100.0 |
| 영등포구      | (26)   | 38.5   | 19.2 | 3.8  | 0.0  | 3.8     | 19.2 | 15.4 | 0.0   | 100.0 |
| 영등포구      | (40)   | 27.5   | 15.0 | 7.5  | 12.5 | 15.0    | 2.5  | 10.0 | 10.0  | 100.0 |
| 영등포구      | (45)   | 46.7   | 4.4  | 40.0 | 8.9  | 0.0     | 0.0  | 0.0  | 0.0   | 100.0 |
| 영등포구      | (52)   | 38.5   | 13.5 | 15.4 | 9.6  | 1.9     | 9.6  | 11.5 | 0.0   | 100.0 |
| 영등포구      | (39)   | 64.1   | 7.7  | 12.8 | 7.7  | 2.6     | 2.6  | 2.6  | 0.0   | 100.0 |
| 영등포구      | (56)   | 30.4   | 23.2 | 1.8  | 7.1  | 16.1    | 3.6  | 14.3 | 3.6   | 100.0 |
| 영등포구      | (59)   | 22.0   | 23.7 | 3.4  | 10.2 | 20.3    | 5.1  | 8.5  | 6.8   | 100.0 |
| 영등포구      | (45)   | 13.3   | 22.2 | 8.9  | 8.9  | 15.6    | 6.7  | 24.4 | 0.0   | 100.0 |
| ◎권역별      |        |        |      |      |      |         |      |      |       |       |
| 권역1       | (56)   | 35.7   | 7.1  | 5.4  | 7.1  | 10.7    | 16.1 | 10.7 | 7.1   | 100.0 |
| 권역2       | (326)  | 36.5   | 13.2 | 10.1 | 9.8  | 7.1     | 9.2  | 4.3  | 9.8   | 100.0 |
| 권역3       | (117)  | 37.6   | 11.1 | 11.1 | 11.1 | 12.0    | 7.7  | 7.7  | 1.7   | 100.0 |
| 권역4       | (302)  | 41.1   | 9.9  | 13.6 | 8.9  | 6.3     | 8.6  | 8.3  | 3.3   | 100.0 |
| 권역5       | (199)  | 30.7   | 20.1 | 6.0  | 8.5  | 14.6    | 4.5  | 12.6 | 3.0   | 100.0 |
| ◎학종       |        |        |      |      |      |         |      |      |       |       |
| 초         | (24)   | 12.5   | 20.8 | 4.2  | 58.3 | 0.0     | 4.2  | 0.0  | 0.0   | 100.0 |
| 중         | (48)   | 27.1   | 12.5 | 12.5 | 25.0 | 0.0     | 6.3  | 12.5 | 4.2   | 100.0 |
| 고         | (567)  | 36.7   | 12.0 | 12.5 | 8.1  | 8.1     | 8.3  | 9.0  | 5.3   | 100.0 |
| 대         | (361)  | 39.9   | 14.1 | 6.6  | 5.8  | 12.5    | 8.9  | 6.1  | 6.1   | 100.0 |
| ◎직업       |        |        |      |      |      |         |      |      |       |       |
| 이         | (234)  | 48.3   | 13.7 | 7.3  | 5.1  | 10.7    | 9.4  | 1.7  | 3.8   | 100.0 |
| 주         | (187)  | 34.2   | 11.8 | 13.4 | 8.6  | 10.2    | 11.2 | 2.7  | 8.0   | 100.0 |
| 무         | (267)  | 40.1   | 15.7 | 9.7  | 9.4  | 7.9     | 6.4  | 5.6  | 5.2   | 100.0 |
| 직/기       | (278)  | 24.8   | 10.8 | 11.5 | 11.5 | 7.9     | 7.9  | 19.8 | 5.8   | 100.0 |
| 기         | (34)   | 44.1   | 11.8 | 5.9  | 23.5 | 11.8    | 2.9  | 0.0  | 0.0   | 100.0 |
| ◎소득       |        |        |      |      |      |         |      |      |       |       |
| 200만원미    | (116)  | 28.4   | 17.2 | 6.9  | 19.0 | 8.6     | 10.3 | 5.2  | 4.3   | 100.0 |
| 200-299만원 | (413)  | 38.3   | 13.3 | 11.1 | 8.2  | 8.0     | 8.2  | 8.5  | 4.4   | 100.0 |
| 300-399만원 | (327)  | 36.1   | 10.7 | 10.1 | 9.8  | 10.7    | 7.6  | 8.3  | 6.7   | 100.0 |
| 400만원이상   | (144)  | 41.0   | 13.9 | 10.4 | 3.5  | 9.0     | 8.3  | 7.6  | 6.3   | 100.0 |
| ◎평생교육경비   |        |        |      |      |      |         |      |      |       |       |
| 경비        | (287)  | 37.6   | 10.1 | 6.6  | 6.3  | 14.6    | 9.1  | 9.4  | 6.3   | 100.0 |
| 비         | (713)  | 36.5   | 14.2 | 11.6 | 10.5 | 6.9     | 8.0  | 7.3  | 5.0   | 100.0 |



[ 표 17 ] 평생학습 활성화를 위한 교육계층

[ 문 17 ] ○○님께서 생각하시기에 서울시의 평생학습 활성화를 위해 지원정책을 집중적으로 추진해야 할 대상은 어떤 계층이라고 생각하십니까?

| 응답내용    | 사례수            | 중년층          | 주부          | 노년층          | 직장인         | 청소년층         | 저소득층        | 실직자         | 유아, 어린이    | 모든계층     | 계              |
|---------|----------------|--------------|-------------|--------------|-------------|--------------|-------------|-------------|------------|----------|----------------|
| [전 체]   | (1000)         | 17.4         | 17.4        | 14.9         | 13.9        | 12.9         | 10.6        | 9.1         | 3.7        | .1       | 100.0          |
| ○성년여성   | (498)<br>(502) | 17.5<br>17.3 | 2.6<br>32.1 | 16.9<br>12.9 | 22.3<br>5.6 | 13.3<br>12.5 | 11.8<br>9.4 | 12.4<br>5.8 | 3.0<br>4.4 | .2<br>.0 | 100.0<br>100.0 |
| ○연령     |                |              |             |              |             |              |             |             |            |          |                |
| 25-29세  | (156)          | 13.5         | 13.5        | 5.8          | 28.8        | 16.0         | 10.9        | 9.0         | 1.9        | .6       | 100.0          |
| 30-34세  | (168)          | 10.7         | 19.0        | 11.9         | 21.4        | 10.7         | 8.3         | 11.3        | 6.5        | .0       | 100.0          |
| 35-39세  | (142)          | 13.4         | 17.6        | 8.5          | 13.4        | 13.4         | 13.4        | 9.9         | 10.6       | .0       | 100.0          |
| 40-44세  | (145)          | 25.5         | 20.7        | 6.9          | 16.6        | 14.5         | 6.2         | 6.2         | 3.4        | .0       | 100.0          |
| 45-49세  | (136)          | 26.5         | 20.6        | 8.8          | 4.4         | 16.9         | 14.0        | 7.4         | 1.5        | .0       | 100.0          |
| 50-54세  | (101)          | 21.8         | 16.8        | 21.8         | 2.0         | 10.9         | 11.9        | 13.9        | 1.0        | .0       | 100.0          |
| 55-59세  | (86)           | 12.8         | 20.9        | 33.7         | 4.7         | 8.1          | 11.6        | 8.1         | .0         | .0       | 100.0          |
| 60-64세  | (66)           | 15.2         | 4.5         | 53.0         | 4.5         | 7.6          | 9.1         | 6.1         | .0         | .0       | 100.0          |
| ○지역     |                |              |             |              |             |              |             |             |            |          |                |
| 지중구     | (16)           | 31.3         | 25.0        | 12.5         | 12.5        | 12.5         | 6.3         | .0          | .0         | .0       | 100.0          |
| 중구      | (16)           | 12.5         | 12.5        | 18.8         | 31.3        | 18.8         | 6.3         | .0          | .0         | .0       | 100.0          |
| 동구      | (24)           | 20.8         | 12.5        | 16.7         | 8.3         | 12.5         | 4.2         | 12.5        | 12.5       | .0       | 100.0          |
| 서구      | (32)           | 31.3         | 9.4         | 3.1          | 28.1        | 3.1          | 15.6        | 9.4         | .0         | .0       | 100.0          |
| 남구      | (37)           | 10.8         | 8.1         | 13.5         | 5.4         | 18.9         | 35.1        | 5.4         | 2.7        | .0       | 100.0          |
| 북구      | (38)           | 28.9         | 5.3         | 7.9          | 5.3         | 26.3         | 15.8        | .0          | 10.5       | .0       | 100.0          |
| 영등포구    | (41)           | 14.6         | 7.3         | 26.8         | 2.4         | 9.8          | 12.2        | 17.1        | 7.3        | 2.4      | 100.0          |
| 양천구     | (45)           | 26.7         | 35.6        | 20.0         | 4.4         | 4.4          | .0          | 8.9         | .0         | .0       | 100.0          |
| 강서구     | (37)           | .0           | 8.1         | 18.9         | 5.4         | .0           | 21.6        | 43.2        | 2.7        | .0       | 100.0          |
| 강남구     | (36)           | 5.6          | 22.2        | 8.3          | 27.8        | 16.7         | 8.3         | 11.1        | .0         | .0       | 100.0          |
| 송파구     | (60)           | 26.7         | 13.3        | 31.7         | 10.0        | 5.0          | 11.7        | 1.7         | .0         | .0       | 100.0          |
| 강동구     | (46)           | 15.2         | 21.7        | 6.5          | 13.0        | 21.7         | 10.9        | 4.3         | 6.5        | .0       | 100.0          |
| 마포구     | (34)           | 8.8          | 29.4        | 11.8         | 29.4        | .0           | 5.9         | 14.7        | .0         | .0       | 100.0          |
| 서초구     | (37)           | 2.7          | 8.1         | 24.3         | 2.7         | 24.3         | .0          | 21.6        | 16.2       | .0       | 100.0          |
| 강원구     | (45)           | 22.2         | 17.8        | 13.3         | 20.0        | 8.9          | 6.7         | 4.4         | 6.7        | .0       | 100.0          |
| 관악구     | (53)           | 22.6         | 11.3        | 9.4          | 3.8         | 24.5         | 9.4         | 18.9        | .0         | .0       | 100.0          |
| 강북구     | (41)           | 24.4         | 12.2        | 9.8          | 17.1        | 7.3          | 17.1        | 7.3         | 4.9        | .0       | 100.0          |
| 은평구     | (26)           | 11.5         | 26.9        | 11.5         | 15.4        | 3.8          | 30.8        | .0          | .0         | .0       | 100.0          |
| 강원구     | (40)           | 27.5         | 5.0         | 27.5         | 7.5         | 22.5         | 5.0         | 5.0         | .0         | .0       | 100.0          |
| 강원구     | (45)           | 37.8         | 33.3        | 8.9          | 17.8        | .0           | 2.2         | .0          | .0         | .0       | 100.0          |
| 강원구     | (52)           | .0           | 30.8        | 13.5         | 28.8        | 1.9          | 11.5        | 13.5        | .0         | .0       | 100.0          |
| 강원구     | (39)           | 33.3         | 12.8        | 28.2         | 10.3        | 2.6          | 5.1         | 2.6         | 5.1        | .0       | 100.0          |
| 강원구     | (56)           | 7.1          | 19.6        | 7.1          | 14.3        | 23.2         | 8.9         | 10.7        | 8.9        | .0       | 100.0          |
| 강원구     | (59)           | 6.8          | 11.9        | 11.9         | 16.9        | 27.1         | 15.3        | 3.4         | 6.8        | .0       | 100.0          |
| 강원구     | (45)           | 13.3         | 31.1        | 8.9          | 20.0        | 17.8         | 2.2         | 6.7         | .0         | .0       | 100.0          |
| ○권역     |                |              |             |              |             |              |             |             |            |          |                |
| 권역      | (56)           | 21.4         | 16.1        | 16.1         | 16.1        | 14.3         | 5.4         | 5.4         | 5.4        | .0       | 100.0          |
| 권역      | (326)          | 18.7         | 14.1        | 17.8         | 10.4        | 10.1         | 14.4        | 11.3        | 2.8        | .3       | 100.0          |
| 권역      | (117)          | 9.4          | 19.7        | 13.7         | 14.5        | 16.2         | 6.0         | 12.8        | 7.7        | .0       | 100.0          |
| 권역      | (302)          | 20.9         | 19.5        | 13.2         | 15.9        | 10.3         | 10.6        | 7.9         | 1.7        | .0       | 100.0          |
| 권역      | (199)          | 13.6         | 18.6        | 13.1         | 15.6        | 19.1         | 8.5         | 6.0         | 5.5        | .0       | 100.0          |
| ○학종     |                |              |             |              |             |              |             |             |            |          |                |
| 학종      | (24)           | 4.2          | 4.2         | 66.7         | .0          | .0           | 12.5        | 12.5        | .0         | .0       | 100.0          |
| 학종      | (48)           | 16.7         | 18.8        | 41.7         | 2.1         | 4.2          | 14.6        | 2.1         | .0         | .0       | 100.0          |
| 학종      | (567)          | 17.5         | 21.2        | 13.1         | 8.5         | 12.9         | 13.9        | 9.0         | 4.1        | .0       | 100.0          |
| 학종      | (361)          | 18.3         | 12.2        | 10.8         | 24.9        | 15.0         | 4.7         | 10.0        | 3.9        | .3       | 100.0          |
| ○직업     |                |              |             |              |             |              |             |             |            |          |                |
| 직업      | (234)          | 20.1         | 4.7         | 7.7          | 34.2        | 15.4         | 4.7         | 11.1        | 2.1        | .0       | 100.0          |
| 직업      | (187)          | 14.4         | 8.6         | 20.9         | 15.0        | 10.7         | 18.7        | 9.6         | 2.1        | .0       | 100.0          |
| 직업      | (267)          | 24.7         | 9.7         | 15.0         | 8.2         | 15.0         | 12.7        | 9.7         | 4.5        | .4       | 100.0          |
| 직업      | (278)          | 10.8         | 42.4        | 14.4         | 2.2         | 11.2         | 7.9         | 5.8         | 5.4        | .0       | 100.0          |
| 직업      | (34)           | 11.8         | 8.8         | 35.3         | 8.8         | 5.9          | 11.8        | 14.7        | 2.9        | .0       | 100.0          |
| ○소득     |                |              |             |              |             |              |             |             |            |          |                |
| 소득      | (116)          | 9.5          | 14.7        | 26.7         | 12.1        | 11.2         | 13.8        | 9.5         | 2.6        | .0       | 100.0          |
| 소득      | (413)          | 16.0         | 17.9        | 16.5         | 11.6        | 10.7         | 12.6        | 8.7         | 5.8        | .2       | 100.0          |
| 소득      | (327)          | 19.3         | 19.3        | 12.5         | 14.7        | 16.2         | 8.3         | 7.3         | 2.4        | .0       | 100.0          |
| 소득      | (144)          | 23.6         | 13.9        | 6.3          | 20.1        | 13.2         | 7.6         | 13.9        | 1.4        | .0       | 100.0          |
| ○평생교육경비 |                |              |             |              |             |              |             |             |            |          |                |
| 평생교육경비  | (287)          | 16.0         | 19.5        | 12.5         | 15.3        | 17.4         | 7.3         | 8.0         | 3.5        | .3       | 100.0          |
| 평생교육경비  | (713)          | 18.0         | 16.5        | 15.8         | 13.3        | 11.1         | 11.9        | 9.5         | 3.8        | .0       | 100.0          |





**첨부 2 : 조사 설문지**



문1-1. [문1의 ①②번 응답자] 그럼 ○○님께서 중요하다고 생각하시는 이유는 무엇입니까?

- ① 급속한 사회 변화에 유연하게 적응할 수 있기 때문에
- ② 직업과 관련된 새로운 정보와 기술을 얻을 수 있기 때문에
- ③ 여가시간을 보람되게 활용 수 있기 때문에
- ④ 자기계발·자아실현에 도움을 주기 때문에
- ⑤ 기타(구체적으로: \_\_\_\_\_)

문1-2. [문1의 ③④번 응답자] 그럼 ○○님께서 중요하지 않다고 생각하시는 이유는 무엇입니까?

( \_\_\_\_\_ )

▣ 평생학습 참여 실태

문2. ○○님께서 지난 1년 동안 서울지역에서 평생교육 활동에 참여 한 적이 있습니까?

(예, 정규교육을 제외한 대학 등 학교에서의 학습, 직장에서의 연수 교육, 실습, 인턴십, 워크샵, 교육 방송 등 대중매체나 인터넷을 활용한 교육, 학원·문화센터·주민자치센터 등에서의 강좌, 스포츠 강좌참여, 개인교습 등)

- ① 있다 (☞ 문2-1로 이동)
- ② 없다 (☞ 문2-8로 이동)

문2-1. [참여경험자만 응답] ○○님께서 주로 어떤 목적으로 평생학습 교육에 참여하셨습니다?

[1가지만 선택]

- ① 대학졸업 학위 / 수료증 취득
- ② 전문대학 학위 / 수료증 취득
- ③ 초·중·고등교육과정 졸업/수료
- ④ 무역·기술 증서 또는 수료증(자격증) 취득
- ⑤ 인턴십 수료증 취득
- ⑥ 직업(직무) 또는 경력 향상
- ⑦ 개인적 관심(취미·여가활동 등)
- ⑧ 기타(구체적으로: \_\_\_\_\_)

문2-2. [참여경험자만 응답] 그럼 ○○님께서 지난 1년 동안 참여하신 평생학습 분야는 무엇입니까? [중복선택]

- ① 취업·직업(기술,직무)·경력 관련교육
- ② 기초·교양·문화 관련교육
- ③ 시민·안보·경제·사회참여 관련교육
- ④ 취미·오락·여가 관련교육
- ⑤ 건강·보건·스포츠 관련교육
- ⑥ 학력인정교육
- ⑦ 자기계발(어학·정보화 등) 관련교육
- ⑧ 자녀 지도교육
- ⑨ 자원봉사 교육
- ⑩ 기타(구체적으로: \_\_\_\_\_)

문2-3. [참여경험자만 응답] ○○님께서 지난 1년 동안 받은 혹은 참여한 평생학습 교육은 어떤 장소에서 이루어졌습니까?

- ① 학교 또는 대학
- ② 현직교육(OJT나 Off JT)
- ③ 연수원
- ④ 비영리 단체( 협회, 지원 단체 또는 노동조합)
- ⑤ 주민자치센터, 구민회관
- ⑥ 도서관, 미술관, 박물관
- ⑦ 문화센터(백화점, 언론기관 등)
- ⑧ 사설학원
- ⑨ 온라인(이러닝, 사이버)
- ⑩ 기타(구체적으로: \_\_\_\_\_)

문2-4. [참여경험자만 응답] ○○님께서 참여한 평생학습 교육은 각각 어떤 방식으로 이루어졌습니까?

- ① 교실수업 또는 강의, 세미나, 워크숍
- ② 교육용 소프트웨어(컴퓨터 활용)
- ③ 매스미디어의 교육프로그램(방송)
- ④ 오디오/비디오 테이프
- ⑤ 인터넷 통한 원격교육(이러닝, 사이버 교육)
- ⑥ 서적·인쇄물 활용
- ⑦ 직업연수(훈련)를 통한 실습
- ⑧ 기타(구체적으로: \_\_\_\_\_)

문2-5. [참여경험자만 응답] ○○님께서 평생학습 관련 교육 참여 시 교육 지원비를 포함하여 월평균 얼마 정도의 비용이 소요되었습니까?

- ① 없음(무료)
- ② 10만원 미만
- ③ 10만원 ~ 30만원 미만
- ④ 30만원 ~ 50만원 미만
- ⑤ 50만원 ~ 100만원미만
- ⑥ 100만원 ~ 200만원 미만
- ⑦ 200만원 이상

문2-6. [참여경험자만 응답] ○○님께서 평생학습 관련 교육이나 연수 관련 정보를 주로 어떻게 알게 되었습니까?

- ① TV, 라디오 등 방송매체
- ② 신문광고, 지역신문, 관보 등 인쇄매체
- ③ 교육기관 홈페이지 등 인터넷 이용
- ④ 전단지, 포스터, 플랭카드(현수막) 등
- ⑤ 주위사람들의 권유
- ⑥ 기타(구체적으로: \_\_\_\_\_)

▣ 평생교육 실태 응답표 (\* 해당분야를 모두 기재하시오.)

| 문2-2. 평생학습 참여분야        | 문2-3. 교육장소 | 문2-4. 교육방식 | 문2-5. 소요비용 | 문2-6. 정보원천 |
|------------------------|------------|------------|------------|------------|
| ① 취업·직업(기술,직무)·경력 관련교육 |            |            |            |            |
| ② 기초·교양·문화 관련교육        |            |            |            |            |
| ③ 시민·안보·경제·사회참여 관련교육   |            |            |            |            |
| ④ 취미·오락·여가 관련교육        |            |            |            |            |
| ⑤ 건강·보건·스포츠 관련교육       |            |            |            |            |
| ⑥ 학력·학점 인정교육           |            |            |            |            |
| ⑦ 자기계발(어학·정보화 등) 관련교육  |            |            |            |            |
| ⑧ 자녀지도교육               |            |            |            |            |
| ⑨ 자원봉사교육               |            |            |            |            |
| ⑩ 기타(구체적으로 : _____)    |            |            |            |            |

문2-7. [참여경험자만 응답] 그렇다면 ○○님께서 생각하시기에 평생학습에 참여하여 받으신 교육내용은 ○○님의 직장, 경력, 실생활 등에서 어느 정도 도움이 되셨습니까?

- ① 매우 많은 도움이 되었다
- ② 다소 도움이 된 편이다
- ③ 별로 도움이 되지 못했다
- ④ 전혀 도움이 되지 않았다

문2-8. [참여비경험자만 응답] ○○님께서 참여 경험이 없으시다면, 그 이유는 무엇입니까?

- ① 교육의 필요성을 느끼지 못해서
- ② 시간적인 여유가 없어서
- ③ 경제적인 문제 때문에
- ④ 교육에 대한 안내 및 정보가 없어서
- ⑤ 평생교육시설이 마음에 들지 않아서
- ⑥ 관심 있는 교육과정(프로그램)이 없어서
- ⑦ 신뢰가 가는 교육기관이 없어서
- ⑧ 가까운 곳에 교육기관이 없어서
- ⑨ 건강상의 이유로
- ⑩ 기타(구체적으로: \_\_\_\_\_)

▣ 평생학습 참여 요구

문3. ○○님께서서는 향후 경력이나 일, 자기발전 등을 위해 각 기관에서 이루어지는 평생학습 프로그램에 참여하실 의향이 어느 정도 있으십니까?

- ① 참여할 의향이 많이 있다(☞ 문4로 이동)
- ② 참여할 의향이 다소 있는 편이다(☞ 문4로 이동)
- ③ 참여할 의향이 별로 없는 편이다(☞ 문12로 이동)
- ④ 참여할 의향이 전혀 없다(☞ 문12로 이동)
- ⑤ 잘 모름(면접원 불러주지 말것)

문4. ○○님께서서는 향후 평생학습 참여 여부를 결정하실 때 어떤 요인을 가장 중요하게 생각하시겠습니까?

- ① 거주지에서 교육기관까지의 거리
- ② 교육 내용이나 프로그램 종류
- ③ 교육비 부담 정도
- ④ 충실하게 교육을 받을 수 있는 시간적 여유
- ⑤ 교육기관(또는 강사)에 대한 신뢰성 정도
- ⑥ 교육수료 이후 사회적 활동이나 인정도
- ⑦ 졸업장이나 자격증 취득 정도
- ⑧ 기타(구체적으로: \_\_\_\_\_)

문5. 그럼 ○○님께서 평생학습 관련 교육이나 프로그램에 참여하신다면, 어떤 분야에 참여하고 싶으십니까?  
(중복선택)

- ① 취업·직업(기술,직무)·경력 관련교육
- ② 기초·교양·문화 관련교육
- ③ 시민·안보·경제·사회참여 관련교육
- ④ 취미·오락·여가 관련교육
- ⑤ 건강·보건·스포츠 관련교육
- ⑥ 학력·학점 인정교육
- ⑦ 자기계발(어학·정보화 등) 관련교육
- ⑧ 자녀 지도교육
- ⑨ 자원봉사 교육
- ⑩ 기타(구체적으로: \_\_\_\_\_)

문6. ○○님께서 평생학습 관련 교육이나 프로그램에 참여하신다면 어떤 기관에 참여 하시겠습니까?

- ① 학교 또는 대학
- ② 현직교육(OJT나 Off JT)
- ③ 연수원
- ④ 비영리 단체( 협회, 지원 단체 또는 노동조합)
- ⑤ 주민자치센터, 구민회관
- ⑥ 도서관, 미술관, 박물관
- ⑦ 문화센터(백화점, 언론기관 등)
- ⑧ 사설학원
- ⑨ 온라인(이러닝, 사이버)
- ⑩ 기타(구체적으로: \_\_\_\_\_)

문7. ○○님께서 평생학습과 관련된 교육을 받으신다면 희망하시는 교육형태는 무엇입니까?

- ① 교실수업 또는 강의, 세미나, 워크샵
- ② 교육용 소프트웨어(컴퓨터 활용)
- ③ 매스미디어의 교육프로그램(방송)
- ④ 오디오/비디오 테이프
- ⑤ 인터넷 통한 원격교육(이러닝, 사이버 교육)
- ⑥ 서적·인쇄물 활용
- ⑦ 직업연수(훈련)을 통한 실습
- ⑧ 기타(구체적으로: \_\_\_\_\_)

문8. ○○님께서 평생학습과 관련된 교육을 받으신다면 기간은 어느 정도가 적당하다고 생각하십니까?

- ① 1주 미만
- ② 1주 ~ 1개월 미만
- ③ 1개월 ~ 3개월 미만
- ④ 3개월 ~ 6개월 미만
- ⑤ 6개월 ~ 1년 미만
- ⑥ 1년 이상
- ⑦ 기타(구체적으로: \_\_\_\_\_)

문9. ○○님께서 평생학습과 관련된 교육을 받으신다면 교육이 진행되는 기관의 위치는 거주지로부터 어느 정도 거리가 적당하다고 생각하십니까?

- ① (도보 또는 교통수단을 이용) 10분 이내
- ② (도보 또는 교통수단을 이용) 10~30분 이내
- ③ (도보 또는 교통수단을 이용) 30분~1시간 이내
- ④ (도보 또는 교통수단을 이용) 1시간~1시간 30분 이내
- ⑤ (도보 또는 교통수단을 이용) 1시간 30분 이상
- ⑥ 거리는 특별히 상관하지 않는다

문10. ○○님께서 평생학습과 관련된 교육을 받으신다면 교육 관련 비용은 월평균 어느 정도가 적당하다고 생각하십니까?

- ① 없음
- ② 10만원 미만
- ③ 10만원 ~ 30만원 미만
- ④ 30만원 ~ 50만원 미만
- ⑤ 50만원~ 100만원미만
- ⑥ 100만원 ~ 200만원 미만
- ⑦ 200만원 이상

문11. ○○님께서 생각하시기에 평생학습 관련 교육 참여에 가장 큰 애로사항은 무엇이라고 생각하십니까?

- ① 교육의 필요성에 대한 인식이 부족
- ② 시간적인 여유가 없음
- ③ 경제적인 문제
- ④ 교육에 대한 안내 및 정보가 부족
- ⑤ 평생교육시설이 부족
- ⑥ 관심 있는 교육과정(프로그램)이 없음
- ⑦ 신뢰가 가는 교육기관이 없음
- ⑧ 가까운 곳에 교육기관이 없음
- ⑨ 건강상의 이유
- ⑩ 기타(구체적으로: \_\_\_\_\_)

▣ 서울시의 평생학습정책 활성화에 대한 의견

문12. ○○님께서 서울시의 평생학습과 관련된 프로그램이나 교육을 주관하는 기관들이 평생교육에 대한 인식확산, 필요성 홍보 등 평생학습정책 활성화를 위해 어느 정도 노력하고 있다고 생각하십니까?

- ① 매우 많은 노력을 기울이고 있다
- ② 다소 노력하고 있는 편이다
- ③ 별로 노력하고 있지 않은 편이다
- ④ 전혀 노력하고 있지 못하다

문13. ○○님께서 서울시의 평생학습정책 활성화를 위해 가장 중요한 요인이 무엇이라고 생각하십니까? 중요 순서대로 번호를 적어 주시기 바랍니다.

1순위 : \_\_\_\_\_, 2순위 : \_\_\_\_\_

- ① 학습자의 요구가 반영된 질 높은 교육 프로그램 개발, 운영
- ② 평생교육 필요성에 대한 인식 확대
- ③ 평생교육 관련 시설의 확충 및 정비
- ④ 다양한 계층의 평생교육 참여 기회 확대
- ⑤ 평생교육 수료자에 대한 사회적 인정, 혜택 부여
- ⑥ 평생교육 담당자의 전문성 확보
- ⑦ 정보통신을 이용한 열린 평생교육 체제 구축
- ⑧ 평생교육 프로그램에 대한 홍보
- ⑨ 평생교육 참여에 소요되는 비용 일부 지원
- ⑩ 기타(구체적으로: \_\_\_\_\_)



문14. ○○님께서 생각하시기에 서울시의 평생학습이 활성화되기 위해서 가장 우선으로 투자되어야 할 교육분야가 무엇이라고 생각하십니까?

- ① 국민생활에 필요한 기초 및 교양교육
- ② 지식, 기술의 변화에 대응하는 직업기술교육
- ③ 자아발견, 여가선용을 위한 개인 취미 여가교육
- ④ 가정생활, 시민생활, 인간관계 등 시민공동체 생활에 필요한 교육
- ⑤ 기타(구체적으로: \_\_\_\_\_)

문15. 그럼 ○○님께서 서울시의 평생학습이 활성화되기 위해서 교육기관에 우선적으로 투자되어야 할 분야는 무엇이라고 생각하십니까?

- ① 시설·장비 지원측면
- ② 교육프로그램의 질 측면
- ③ 우수한 강사 등 인력확보 측
- ④ 예산·재정 지원 측면
- ⑤ 다양한 교육 프로그램 개발 측면
- ⑥ 지역사회와의 협조관계 측면
- ⑦ 정보화 측면
- ⑧ 기타(구체적으로: \_\_\_\_\_)

문16. ○○님께서 생각하시기에 평생학습 활성화를 위해 서울시에서 가장 필요한 교육시설이 무엇이라고 생각하십니까?

- ① 성인들을 위한 평생학습센터
- ② 가족공원
- ③ 시민대학
- ④ 노인교실이나 노인대학
- ⑤ 주부대학
- ⑥ 체육시설
- ⑦ 청소년 문화시설
- ⑧ 체험학습장
- ⑨ 기타(구체적으로: \_\_\_\_\_)

문17. ○○님께서 생각하시기에 서울시의 평생학습 활성화를 위해 지원정책을 집중적으로 추진해야 할 대상은 어떤 계층이라고 생각하십니까?

- ① 유아·어린이
- ② 청소년층
- ③ 중년층
- ④ 노년층
- ⑤ 직장인
- ⑥ 주부
- ⑦ 실직자
- ⑧ 저소득층
- ⑨ 기타(구체적으로: \_\_\_\_\_)

문18. 끝으로 ○○님께서 평생학습의 활성화와 관련하여 좋은 의견이 있으시면 무엇이든 좋으니 구체적으로 말씀해 주십시오.

( \_\_\_\_\_ )

▣ 통계 처리 문항

DQ1. ○○님의 최종 학력은 어떻게 되십니까?

- ① 무학                                      ② 초등학교 중퇴                                      ③ 초등학교 졸업                                      ④ 중학교 중퇴
- ⑤ 중학교 졸업                                      ⑥ 고등학교중퇴                                      ⑦ 고등학교 졸업                                      ⑧ 대학교중퇴
- ⑨ 2년제 대학 졸업                                      ⑩ 4년제 대학 졸업                                      ⑪ 대학원졸업이상

DQ2. ○○님께서 현재 어떤 직업에 종사하고 계십니까?

- ① 전문직/자유직                                      ② 사무직/기술직                                      ③ 경영직/관리직
- ④ 판매직/서비스직                                      ⑤ 일용직/작업직                                      ⑥ 생산직/운수직
- ⑦ 주부                                      ⑧ 자영업                                      ⑨ 농림축수산업
- ⑩ 무직                                      ⑪ 기타\_\_\_\_\_

DQ3. ○○님을 포함한 ○○님 댁의 월평균 가구소득은 얼마나 되십니까?

상여금, 부수입 등을 모두 포함해서 월 평균을 말씀해 주십시오.

- ① 100만원 미만                                      ② 100~200만원미만                                      ③ 200~300만원미만
- ④ 300~400만원미만                                      ⑤ 400~500만원미만                                      ⑥ 500만원이상

▣ 끝까지 성의 있게 응답해 주셔서 대단히 감사합니다 ▣

|     |      |   |      |   |   |
|-----|------|---|------|---|---|
| 응답자 | 성 명  |   | 전화번호 | - | - |
|     | 주 소  | 서울시                                      구                                      동   |      |   |   |
| 면접원 | 성 명  |   |      |   |   |
|     | 면접일시 | 2005년                                      월                                      일                                      시                                      분부터                                      시                                      분까지 |      |   |   |
| 검증원 | 성 명  |   | 검증결과 |   |   |

시정연 2004-PR-38

**서울지역 평생교육 실태 및 수요조사**

---

|     |  |
|-----|--|
| 발행인 | 백용호  |
| 발행일 | 2005년 4월 22일   |
| 발행처 | 서울시정개발연구원<br>130-071 서울특별시 서초구 서초동 371<br>전화 : (02)2149-1000<br>팩스 : (02)2149-1019 |

---

본 출판물의 판권은 서울시정개발연구원에 속합니다.