
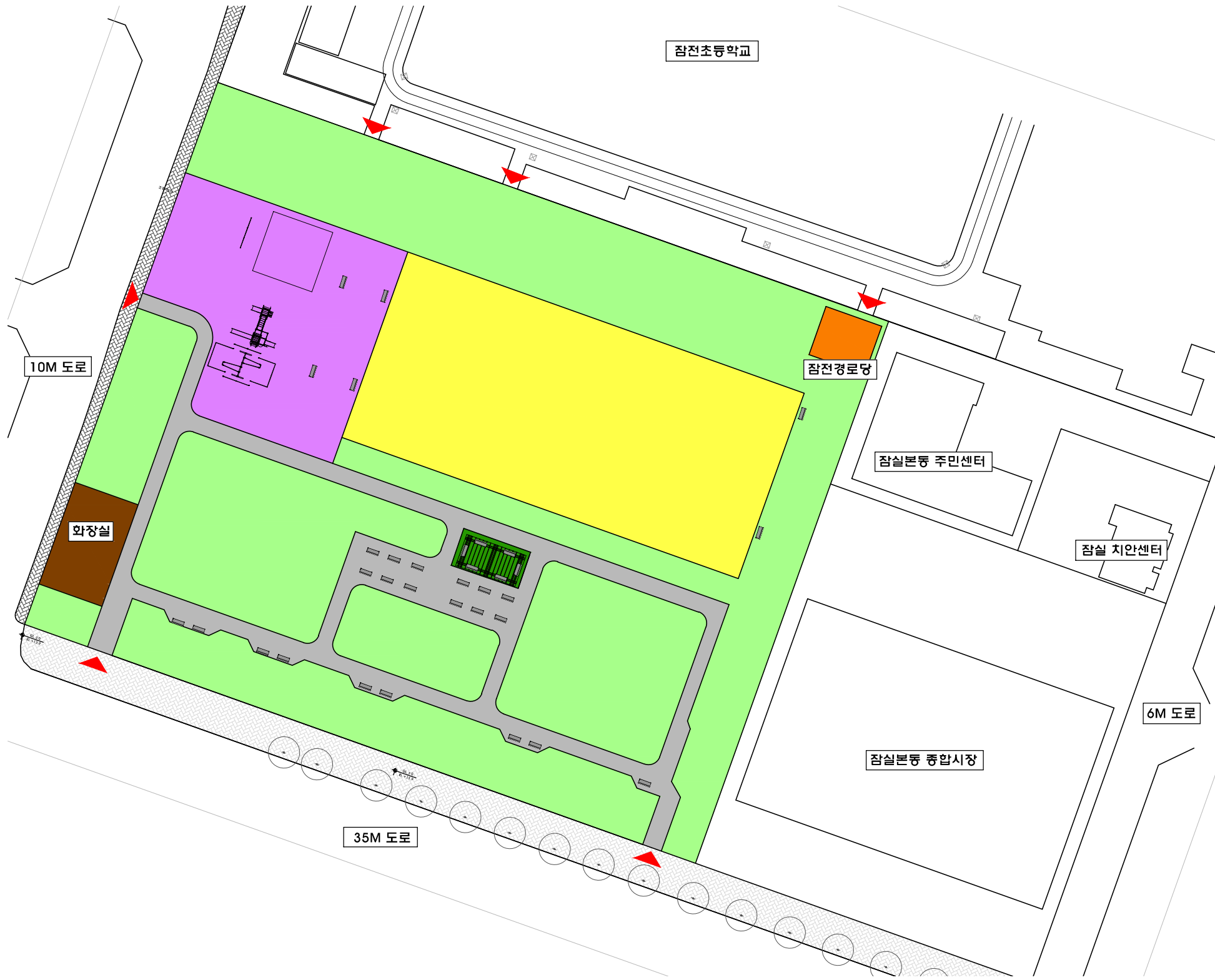


# 조성 계획도 (변경 전)

잠실근린공원



scale : 1/300




■ 범례

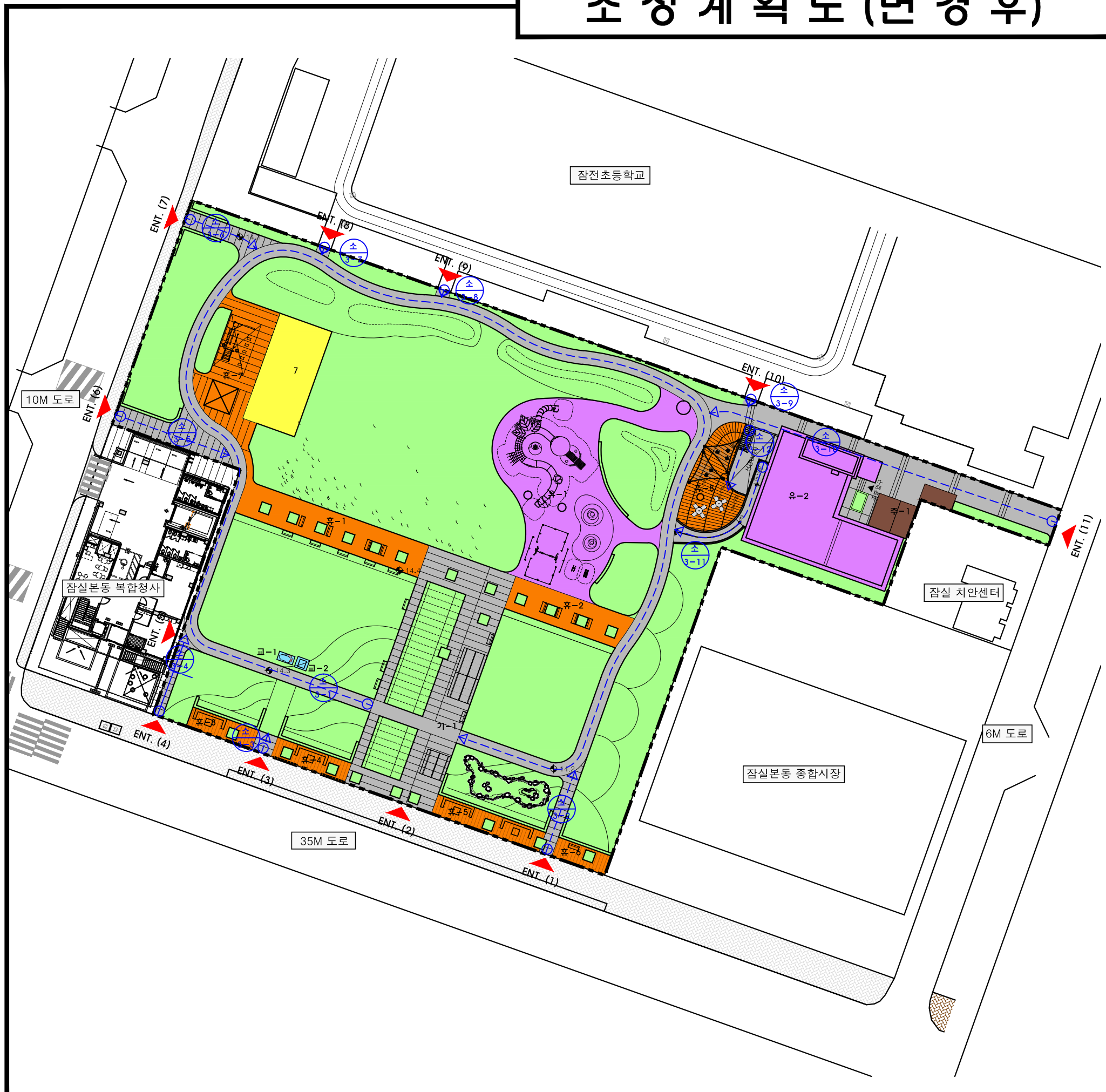
구분	시설명	부호	위치	부지면적(m <sup>2</sup> )	시설면적(m <sup>2</sup> )	공적률(기)	비고 (구성비%)
	합계			6,613.30	2,169.40	21	100.00
기반시설	소계			525.00	525.00	-	7.94
	도로		잠실동 230	525.00	525.00	-	
조경시설	소계			41.00	41.00	-	0.62
	그늘시형	1	잠실동 230	41.00	41.00	-	
휴양시설	소계			91.40	91.40	-	1.38
	의자	2	잠실동 230	32.00	32.00	-	
	탁자		잠실동 230	4.00	4.00	-	
	노안정	3	잠실동 230	55.40	55.40	-	
유익시설	소계			282.00	282.00	3	4.26
	블이터		잠실동 230	282.00	282.00	-	
	조립블이대	4	잠실동 230	-	-	1	
	철봉	5	잠실동 230	-	-	1	
	모래판	6	잠실동 230	-	-	1	
	운동시설	소계			1,188.00	1,188.00	-
다목적운동장		7	잠실동 230	1,188.00	1,188.00	-	
편익시설	소계			42.00	42.00	-	0.64
	화장실	8	잠실동 230	42.00	42.00	-	
관리시설	소계			-	-	18	0.00
	휴지통		잠실동 230	-	-	18	
기타	소계			4,443.90	-	-	67.20
	녹지		잠실동 230	4,443.90	-	-	

# 조성 계획도 (변경 후)

잠실근린공원



scale : 1/300



■ 범례

구분	시설명	부호	위치	부지면적(㎡)	시설면적(㎡)	공적률(기)	비고 (구성비%)
	합계			6,513.30	2,588.93	2	100.00
기반시설	소계			1,233.79	1,233.79	-	18.94
	도로		잠실동 230	910.76	910.76	-	
	광장	기-1	잠실동 230	323.03	323.03	-	
휴양시설	소계			434.68	434.68	-	6.67
	휴게쉼터1	휴-1	잠실동 230	83.79	83.79	-	
	휴게쉼터2	휴-2	잠실동 230	50.98	50.98	-	
	휴게쉼터3	휴-3	잠실동 230	23.49	23.49	-	
	휴게쉼터4	휴-4	잠실동 230	25.02	25.02	-	
	휴게쉼터5	휴-5	잠실동 230	36.71	36.71	-	
	휴게쉼터6	휴-6	잠실동 230	22.51	22.51	-	
	휴게쉼터7	휴-7	잠실동 230	93.92	93.92	-	
	휴게쉼터8	휴-8	잠실동 230	98.26	98.26	-	
유익시설	소계			739.30	739.30	-	11.35
	놀이터	유-1	잠실동 230	461.72	461.72	-	
	실내놀이터	유-2	잠실동 230	277.58	277.58	-	
운동시설	소계			132.84	132.84	-	2.04
	다목적운동장	7	잠실동 230	132.84	132.84	-	
교양시설	소계			5.99	5.99	2	0.09
	기념비-1	교-1	잠실동 230	3.06	3.06	1	
	기념비-2	교-2	잠실동 230	2.93	2.93	1	
편익시설	소계			42.33	42.33	-	0.65
	주차장	주-1	잠실동 230	42.33	42.33	-	
녹지 및 기타	소계			3,924.37	-	-	60.26
	녹지		전지역	3,924.37	-	-	