
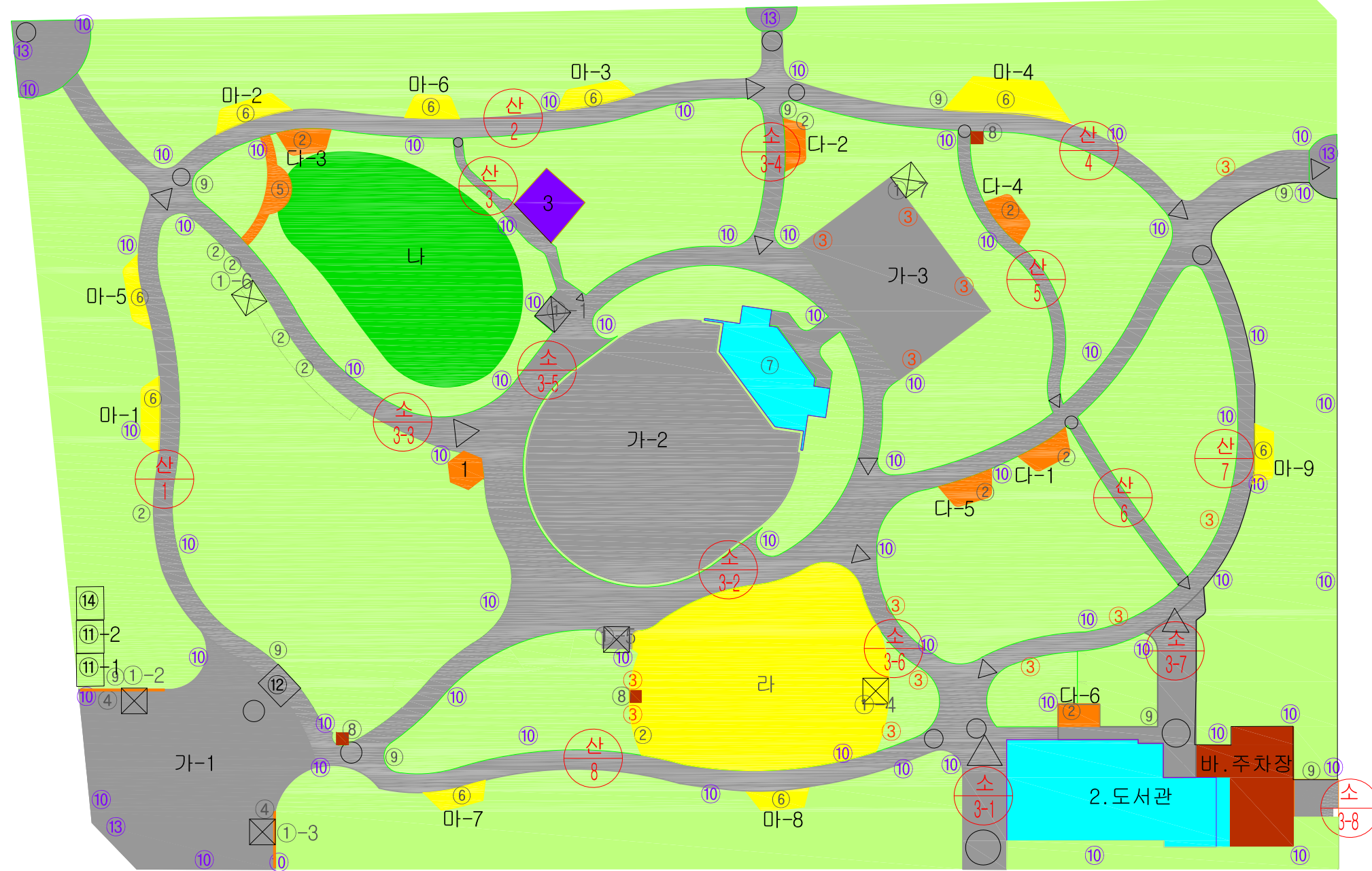


# 조성계획도 (변경전)

## 천호근린공원

### 범례

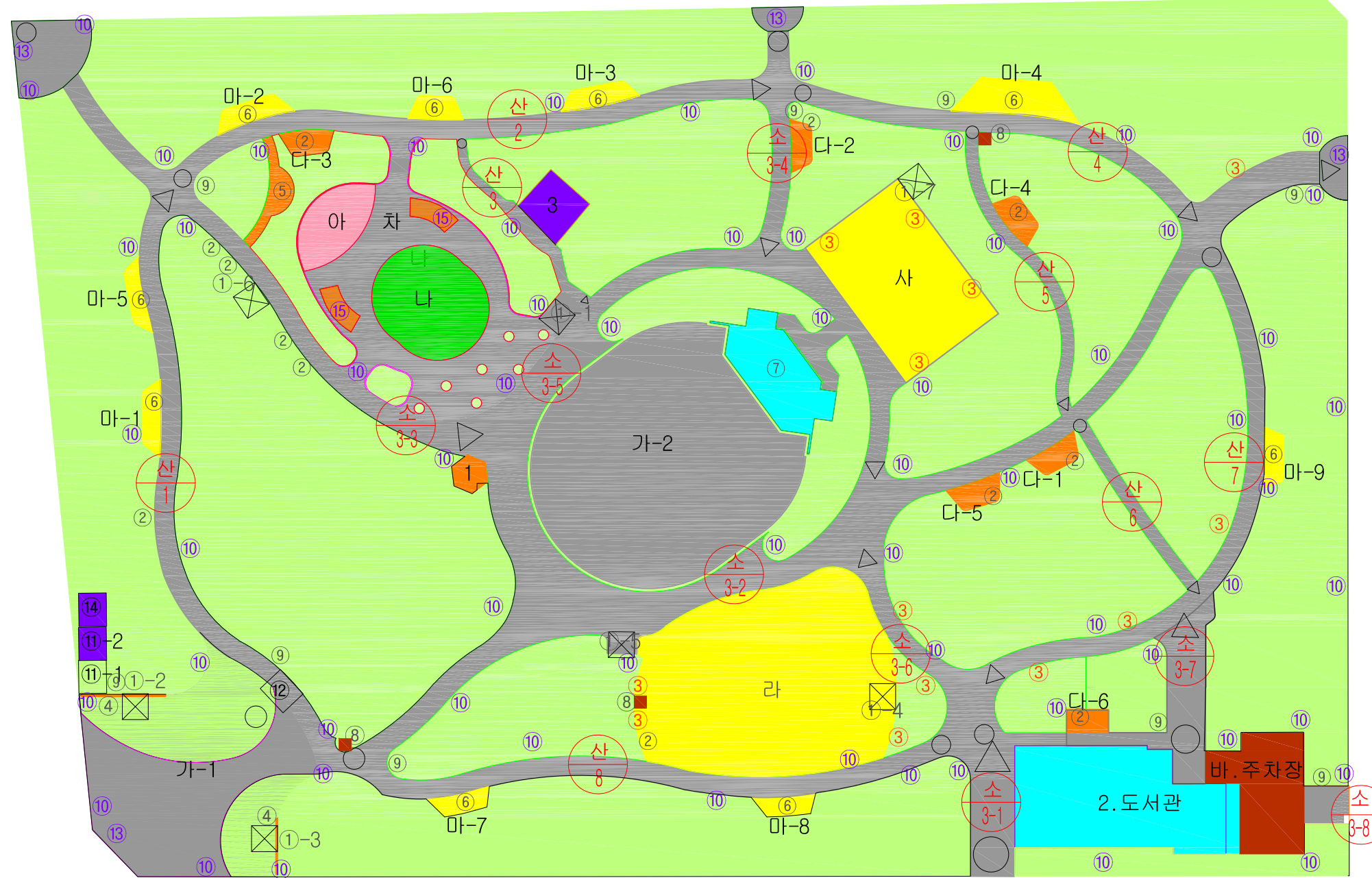

구분	부호	시설명	부지면적	규모/수량비고
계		천호근린공원	26,696.8	
기반시설	소 계		6,423.3	
	가-1	진입광장	919.1m <sup>2</sup>	1개소
	가-2	진입광장	1,294.4m <sup>2</sup>	1개소
	가-3	진입광장	453.3m <sup>2</sup>	1개소
	가-4	진입광장	82.5m <sup>2</sup>	1개소
	도로		3,674m <sup>2</sup>	
조경시설	소 계		932.8	
	나	음악분수	932.8	1개소
휴양시설	소 계		244.0	
	1	팔각정자	40m <sup>2</sup>	1개소
	①-1	파고라		1개소
	①-2	파고라		1개소
	①-3	파고라		1개소
	①-4	파고라		1개소
	①-5	파고라		1개소
	①-6	파고라		1개소
	①-7	파고라		1개소
	다-1	휴게소	24m <sup>2</sup>	1개소
	다-2	휴게소	26m <sup>2</sup>	1개소
	다-3	휴게소	26m <sup>2</sup>	1개소
	다-4	휴게소	26m <sup>2</sup>	1개소
	다-5	휴게소	26m <sup>2</sup>	1개소
	다-6	휴게소	35m <sup>2</sup>	1개소
②	야외탁자		12개소	
③	벤치		56개소	
④	앉음벽		2개소	
⑤	전망데크	41m <sup>2</sup>		
운동시설	소 계		1,261.5	
	라	소운동장	998m <sup>2</sup>	
	마-1	체력단력장	30m <sup>2</sup>	
	마-2	체력단력장	33m <sup>2</sup>	
	마-3	체력단력장	29m <sup>2</sup>	
	마-4	체력단력장	65m <sup>2</sup>	
	마-5	체력단력장	20m <sup>2</sup>	
	마-6	체력단력장	20m <sup>2</sup>	
	마-7	체력단력장	20m <sup>2</sup>	
	마-8	체력단력장	21.5m <sup>2</sup>	
마-9	체력단력장	25m <sup>2</sup>		
⑥	체력단력시설			
교양시설	소 계		653.0	
	2	도서관	473m <sup>2</sup>	1개소
	⑦	야외무대	180m <sup>2</sup>	1개소
편익시설	소 계		251.0	
	바	주차장	251m <sup>2</sup>	
	⑧	음수장		3개소
관리시설	소 계		72.0	
	⑨	안내판		9개소
	3	제어실	36m <sup>2</sup>	
	⑩	공원등		64기
	⑪-1	인부대기실	18m <sup>2</sup>	
	⑪-2	인부대기실		1동
⑫	안내초소		1동	
⑬	볼라드		51개소	
⑭	창고	18m <sup>2</sup>		
녹지 및 기타	소 계		16,859.2	
	녹지		16,859.2	



0 2 6 12 20m  
SCALE:1/800

# 조성계획도 (변경후)

## 천호근린공원



### 범례

구분	부호	시설명	부지면적	규모/수량	비고
계		천호근린공원	26,696.8		
기반시설	소	계	6,074.0		
	가-1	진입광장	480.8㎡	1개소	
	가-2	진입광장	1,294.4㎡	1개소	
	가-4	진입광장	82.5㎡	1개소	
	차	어울림광장	542.3㎡	1개소	
조경시설	도	로	3,674㎡		
	소	계	246.1		
휴양시설	나	바닥분수	246.1㎡	1개소	
	소	계	284.6		
	1	팔각정자	40㎡	1개소	
	①-1	파고라		1개소	
	①-2	파고라		1개소	
	①-3	파고라		1개소	
	①-4	파고라		1개소	
	①-5	파고라		1개소	
	①-6	파고라		1개소	
	①-7	파고라		1개소	
	⑤	이야기설터	40.6㎡	2개소	
	다-1	휴게소	24㎡	1개소	
	다-2	휴게소	26㎡	1개소	
	다-3	휴게소	26㎡	1개소	
	다-4	휴게소	26㎡	1개소	
	다-5	휴게소	26㎡	1개소	
	다-6	휴게소	35㎡	1개소	
②	야외탁자		122개소		
③	벤치		56개소		
④	앉음벽		2개소		
⑤	전망데크	41㎡			
소	계	108.6			
유취시설	아	유아놀이터	108.6㎡		
	소	계	1,714.8		
	라	소운동장	998㎡		
	마-1	체력단련장	30㎡		
	마-2	체력단련장	33㎡		
	마-3	체력단련장	29㎡		
	마-4	체력단련장	65㎡		
	마-5	체력단련장	20㎡		
	마-6	체력단련장	20㎡		
	마-7	체력단련장	20㎡		
	마-8	체력단련장	21.5㎡		
	마-9	체력단련장	25㎡		
	⑥	체력단련시설			
	사	족구장	453.3㎡	1개소	
교양시설	소	계	653.0		
	2	도서관	473㎡	1개소	
	⑦	야외무대	180㎡	1개소	
편익시설	소	계	251.0		
	바	주차장	251.0㎡	3개소	
관리시설	소	계	72.0		
	⑨	안내판		9개소	
	3	제어실	36㎡		
	⑩	공원등		64기	
	⑩-1	인부대기실	18㎡		
	⑩-2	인부대기실		1동	
	⑫	안내초소		1동	
	⑬	볼라드		51개소	
	⑭	창고	18㎡		
	소	계	17,292.7		
녹지 및 기타	소	계	17,292.7		

0 2 6 12 20m  
SCALE:1/800