

# 『공공시설물 표준형디자인 개발』

서울시 전체 일관성이 필요한 공공시설물을 개발하여 도시디자인 수준 향상 및 시민편의, 안전증진을 위한 <공공시설물 표준형디자인 개발> 추진 사업

□ 추진실적 및 성과 - '18년 까지 표준형디자인 총48종 505개 타입 개발

2007년










● 가로판매대

















● 휴지통/볼라드/벤치/맨홀뚜껑

- 2008년 <서울우수공공디자인> 인증제 대상으로 품목화 되어 업체에서 제품개발 및 생산 진행하고 있음



A형				
	A-1	A-2	A-3	A-4
B형				
	B-1	B-2	B-3	B-4
C형				
	C-1	C-2	C-3	

A형					
	A-1(재질매입)	A-2(둥근사각-알미늄)	A-3(둥근사각-주철)	A-4(원형-알미늄)	A-5(원형-주철)
B형					
	B-1(원형-알미늄)	B-2(원형-주철)	B-3(사각-알미늄)	B-4(사각-주철)	
C형					
	C-1	C-2	C-3		

2008년

● 마을버스 폴사인



A-1형 원형기둥 단독지주형  
A-2형 기존승차대 거치형  
B-1형 방추형기둥 단독지주형  
B-2형 방추형기둥 폴형

● 보행자용 방호울타리

- 인증제 대상으로 품목화 되어 업체에서 제품개발 및 생산 진행하고 있음



A형

B형

● 보행조명시설

- 인증제 대상으로 품목화 되어 업체에서 제품개발 및 생산 진행하고 있음



A형-단독지주형 A형-소공원 A형-대형공원 B형-가로인접형

B형-소공원

B형-대형공원



● 환경미화원근무복



● 환경위생차량



## 2009년

### ● 택시승차대/폴사인



### ● 그늘막

- 인증제 대상으로 품목화 되어 업체에서 제품개발 및 생산 진행



## 2010년

### ● 지하철 외부 출입구캐노피





● 지하철 민간건축물 외부출입구



● 공사장 가설사무소(대, 중, 소)



● 시내버스 가로변승차대



● 시티투어버스승차대



2011년

● 공원안내부스



● 공공안내판





● 공항버스정류장




● 시티투어버스





2012년

● 지하철통합안내시스템 가이드라인



2013년

● 도시근린공원 안내사인 체계




● 어린이공원사인/대형주제 공원(서울대공원 안내사인체계)



● 문화재안내판


- 전체 적용 완료



● 관광안내판



● 문화재 금연구역 안내표지



2014년

● 서울형 공공정보안내 디자인가이드라인

- 2015 표준형디자인 <공공정보 통합 안내시스템> 디자인개발에 적용



● 마을버스정류장





2015년

● 전통사찰 인증마크 및 안내표지판

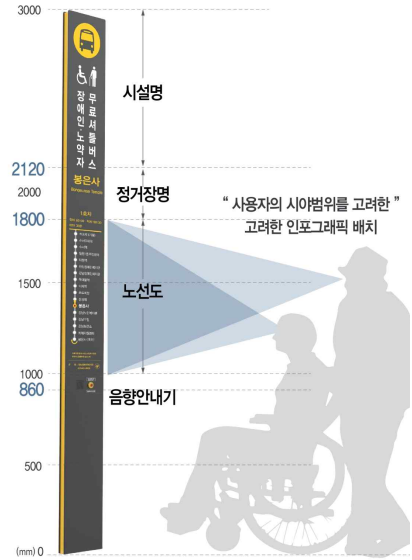


● 사회적경제 통합브랜드

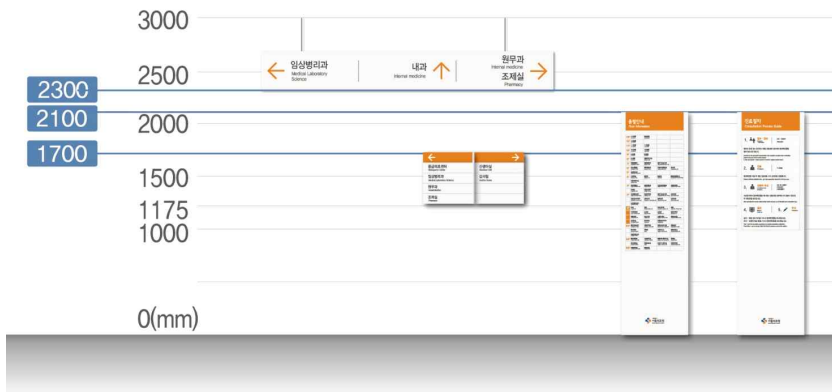


2016년

● 장애인·노약자 무료셔틀버스 승차대/폴사인



● 서울시립병원 안내정보사인



▲서울시립병원 안내정보사인

● **공사용 안전시설물**



● **사설안내표지판 Ver.3**





● 터널 및 지하차도 보행로 비상벨 디자인



2017년

● 서울교통공사 지하철 안내사인



기존 현황 ※ 소화기 : 20m마다 설치

비상전화 + 소화기 (승강장 양 끝 / 2개소)      소화전 (고정)



구호용품      비상전화 + 소화기

2017 표준형

▶ 개선

- ① 비상전화 · 소화기
- ② 구호용품
- ③ 소화전

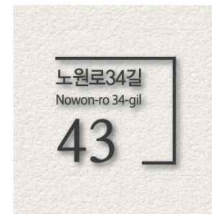
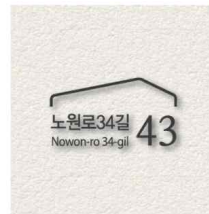



※ 소화기를 별도 설치하여 소화전과 함께 구성 시

규격 : 400X400X1350mm  
소화기 중량 : 35kg



## ● 공공건물 자율형 건물번호판



## ● 지하철전동차 노선도



● 서울천주교순례길 및 도보관광 안내사인



● 공영주차장 안내정보체계 표준화 가이드라인





2018년

● 소방활동 전용구역 노면표지



● 소방안전시설물 및 안전정보 디자인 개발

