






# 보이는 소화기




 보이는 소화기 : 화재 시 누구나 사용 할 수 있는 공용 소화기

 설치 장소 : 좁은 골목길, 다중이용장소 등 소방차 진입 곤란지역



 소화기 1개 = 소방차 1개  
▶ 화재초기 소화기 1개는 소방차 1대의 역할

 소화기 내용 연수 = 10년


**소화기와 주택화재경보기 설치!**  
우리집 화재걱정 뚫!

주택용 소방시설

주택화재경보기

소화기

노원소방서 02-979-4119

 설치 의무 : 전체 주택

- 세대(층)마다 1소화기
- 구획(방)마다 1감지기

▲ 화재예방, 소방시설 설치·유지 및 안전관리에 관한 법률 제8조

※ 설치 및 사용에 관한 사항 등 문의  
(02) 6981-6871




노원소방서




# 화재에 강한

# 서울 안전마을



 목적 : 주택 밀집 지역에 황금시간 확보를 위하여 조성

 내용 : 보이는 소화기 설치

소방차 진입곤란지역 주정차 금지 노면표시

명예소방관(우리마을 안전지킴이) 위촉

현판 부착

소화기 및 단독경보형감지기 기증

CPR등 안전교육 및 홍보 행사

 2019년 화재에 강한 서울안전마을 조성식

- 일자 : 9월 말

- 장소 : 상계3·4동(합동마을) [상계로35가길 54-4 인근]

공릉2동 [공릉로27길 48 인근]

- 완료 : 보이는 소화기 32개소, 주정차금지표시 2개소

현판 1개소

- 예정 : 명예소방관 위촉, 소화기·감지기 기증, 홍보 행사

※ 설치 및 사용에 관한 사항 등 문의

(02) 6981-6871



노원소방서