

# 서울특별시품질시험소

우 137-140 서울시 서초구 우면동 15번지 / 전화 (02)3462-7213 ~ 4 / 전송 3462-7210

처리부서 : 토질재료시험과(본관1층) 과장:박희석, 담당:김현호

문서번호: 토질재료시험과 -

시행일자: 2015.06.

수 신 : 내부결재

참 조 :

제 목 : 품질시험완료보고

## 시 험 성 적 서

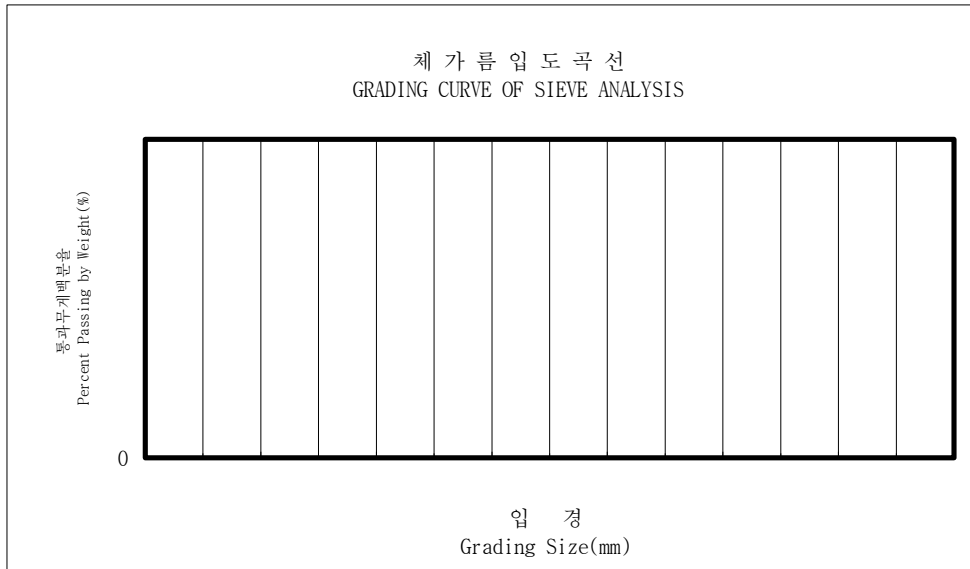
공 사 명: 시험완료일: 2015.06.16  
 시험번호: 토191 (NO. ) 시료채취장소: 기술책임자: 박희석 박희석  
 시료종류: 흙(성토용흙) 시험 대상량 : 1 점 시 험 자: 김현호 김현호  
 시험접수일: 2015.06.05 시료 채취자 : 시료채취일:

밀 도	Density	2.694	g/cm <sup>3</sup>	소성지수 P.I	NP	최적함수비 O.M.C	9.3	(%)
액성한계	Liquid Limit	NP	(%)	노상토지지력비(CBR)	29.2	(%)	씻기시험(세립토비율)	22.6
소성한계	Plastic Limit	NP	(%)	최대건조밀도 (Max Dry Density)	2.038	g/cm <sup>3</sup>	자연함수비	6.8

체가름통과율표  
PERCENT PASSING OF  
STEVIE ANALYSIS

체의크기 (mm)	통과율 (%)
75	-
53	-
37.5	-
26.5	-
19	-
13.2	-
4.75	-
2.0	-
0.425	-
0.08	-
pan	-

체가름입도곡선  
GRADING CURVE OF SIEVE ANALYSIS



※ 시험방법 : KS F 2306:2000, KS F 2302:2002, KS F 2308:2006, KS F 2309:2004, KS F 2303:2000, KS F 2312:2001, KS F 2320:2000,

※ 기준 : 서울특별시 전문시방서 참조

※ 위 내용은 의뢰자가 제공한 시료의 시험결과임

# 서울특별시품질시험소장



# 함 수 량 시 험 표

지 시 번 호 토191

시험일자 : 2015.06.16

기술책임자 : 박희석 박희석

시 험 방 법 : KS F 2306:2000

시 험 자 : 김현호 김현호

시 료 번 호	1		
함 수 비 측 정	WW: 1220.2 DW:	WW: DW:	WW: DW:
	DW: 1153.7 TW: 187.3	DW: TW:	DW: TW:
	Ww: 66.5 Ws: 966.4	Ww: Ws:	Ww: Ws:
	W: 6.9	W:	W:
	WW: 1202.7 DW:	WW: DW:	WW: DW:
	DW: 1138.1 TW: 180.6	DW: TW:	DW: TW:
Ww: 64.6 Ws: 957.5	Ww: 0 Ws:	Ww: Ws:	
W: 6.7	W:	W:	
평균함수비 W(%)	6.8		
시 료 번 호			
함 수 비 측 정	WW: DW:	WW: DW:	WW: DW:
	DW: TW:	DW: TW:	DW: TW:
	Ww: Ws:	Ww: Ws:	Ww: Ws:
	W:	W:	W:
	WW: DW:	WW: DW:	WW: DW:
	DW: TW:	DW: TW:	DW: TW:
Ww: Ws:	Ww: Ws:	Ww: Ws:	
W:	W:	W:	
평균함수비 W(%)			
비 고			

# 흙의 밀도 시험

- 시험번호 : 숙련도 시험(시험자간 비교)
- 시험방법 : KS F 2308:2006
- 시험품목 : 흙(표준사)

시 험 일 : 2015.06.16  
 기술책임자 : 박희석 박희석  
 시 험 자 : 김현호 김현호

1. 비중병의 검정					
측 정 번 호	1	2			비고
비 중 병 의 번 호	40	42			
비중병의 중량 : Wf (g)	41.246	44.068			
비중병 + 증류수 중량 : Wai (g)	142.379	145.268			
Wai을 달았을 때의 수온 : Ti(°C)	25.7	25.7			
온도 Tx(°C) 일 때 물의 밀도 ① 온도 Ti(°C) 일 때 물의 밀도	1.000130	1.000130			
Wai - Wf (g) ②	101.133	101.2			
임의의 온도(Tx)에 대한 피크노미터 +물의 중량 : Wax (g) = ① ×	142.392	145.281			
2. 비 중 시 험					
비중병 + 노건조시료 + 물의 중량 : Wb(g)	158.164	161.047			
Wb을 측정할 때의 피크노미터의 내 용물의 온도 : Tx(°C)	25.2	25.2			
노건조 시료의 중량 : Wo (g)	25.032	25.031			
T(°C)일 때의 흙의 비중( $T^{\circ}C = \frac{W_o}{W_o + (W_{ax} - W_b)}$ / T°C)	2.703	2.702			
온도에 대한 물의 밀도(g/cm³)	0.99699	0.99699			
흙 의 밀 도(g/cm³)	2.695	2.693			
평 균 값	2.694				(g/ cm³)

# 다 짐 시 험

지 시 번 호 : 토191

시 험 일 자: 2015.06.16

시 험 방 법 : KS F 2312:2001:D

기술책임자 : 박희석 박희석

물 드 : 9  
9

부 피 : 2214.078 cm<sup>3</sup>  
2214.078 cm<sup>3</sup>

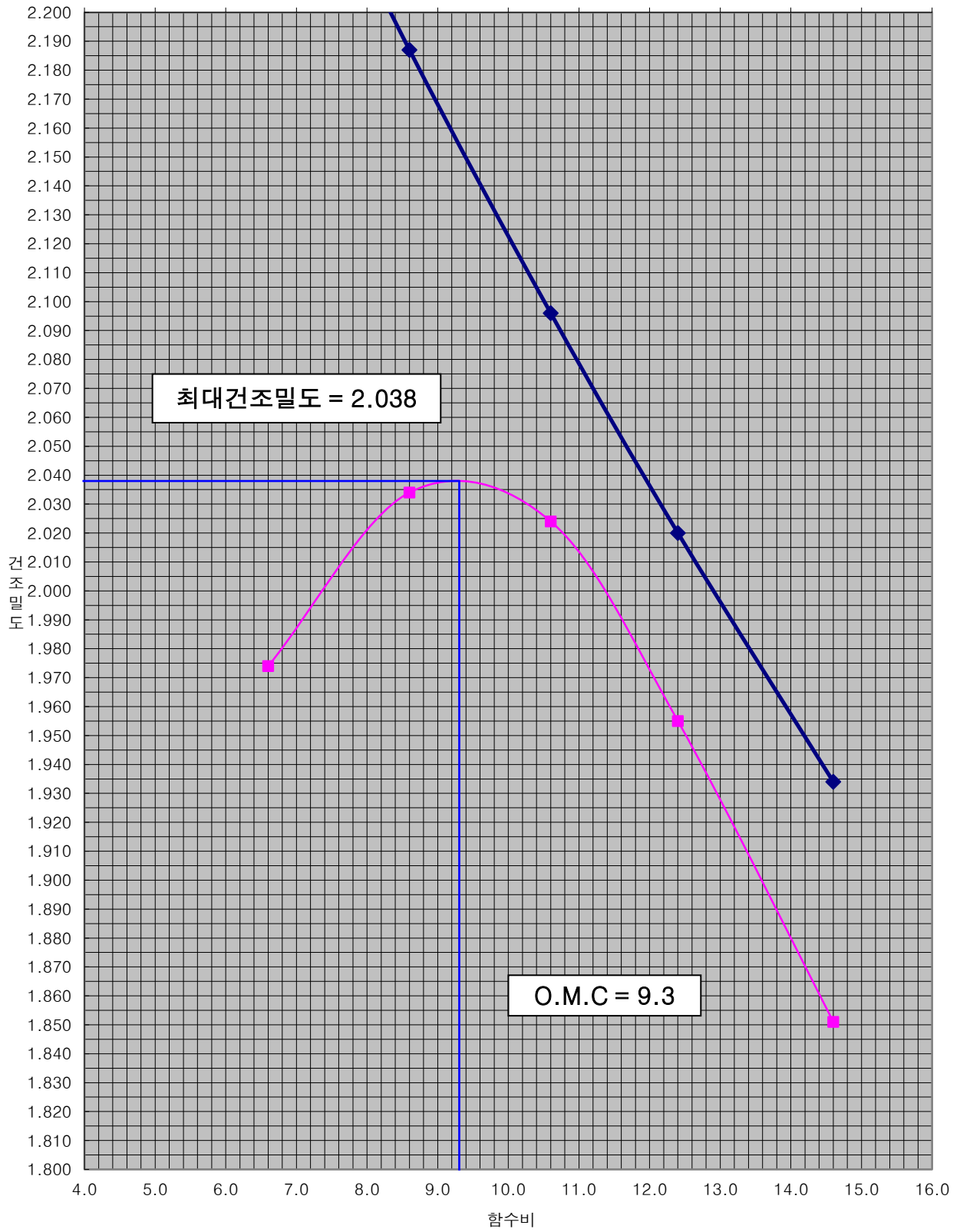
시 험 자 : 김현호 김현호

무게: 5892.9 g  
5892.9 g

밀 도 : 2.694

(시료+몰드)무게(g)	1 10551.6	2 10783.6	3 10848.3
젖은시료무게(g)	4658.7	4890.7	4955.4
젖은밀도 Y <sub>t</sub> (g/cm <sup>3</sup> )	2.104	2.209	2.238
함 수 비 측 정	WW: 1200.3 DW:      WW: 1252.2 DW:      WW: 1206.7 DW:	WW: 1252.2 DW:      WW: 1168.5 TW: 180.3 DW: 1106.9 TW: 174.0	WW: 1206.7 DW:      WW: 1106.9 TW: 174.0
	DW: 1138.5 TW: 206.3 DW: 1168.5 TW: 180.3 DW: 1106.9 TW: 174.0	DW: 1168.5 TW: 180.3 DW: 1106.9 TW: 174.0	DW: 1106.9 TW: 174.0
	Ww: 61.8 Ws: 932.2 W: 6.6	Ww: 83.7 Ws: 988.2 W: 8.5	Ww: 99.8 Ws: 932.9 W: 10.7
	WW: 1261.7 DW:      WW: 1187.7 DW:      WW: 1200.5 DW:	WW: 1187.7 DW:      WW: 1108.2 TW: 187.3 DW: 1105.3 TW: 193.5	WW: 1200.5 DW:      WW: 1105.3 TW: 193.5
	DW: 1194.9 TW: 179.3 DW: 1108.2 TW: 187.3 DW: 1105.3 TW: 193.5	DW: 1108.2 TW: 187.3 DW: 1105.3 TW: 193.5	DW: 1105.3 TW: 193.5
	Ww: 66.8 Ws: 1015.6 W: 6.6	Ww: 79.5 Ws: 920.9 W: 8.6	Ww: 95.2 Ws: 911.8 W: 10.4
평균함수비 W(%)	6.6	8.6	10.6
건조밀도 Y <sub>d</sub> (g/cm <sup>3</sup> )	1.974	2.034	2.024
영 공기 간극 상태 건 조 밀 도 ( g/cm <sup>3</sup> )	2.287	2.187	2.096
(시료+몰드)무게(g)	4 10758.8	5 10590.7	
젖은시료무게(g)	4865.9	4697.8	
젖은밀도 Y <sub>t</sub> (g/cm <sup>3</sup> )	2.198	2.122	
함 수 비 측 정	WW: 1190.5 DW:      WW: 1183.0 DW:	WW: 1183.0 DW:	
	DW: 1082.8 TW: 206.4 DW: 1056.8 TW: 181.5	DW: 1056.8 TW: 181.5	
	Ww: 107.7 Ws: 876.4 W: 12.3	Ww: 126.2 Ws: 875.3 W: 14.4	
	WW: 1200.7 DW:      WW: 1112.8 DW:	WW: 1112.8 DW:	
	DW: 1087.3 TW: 180.6 DW: 996.7 TW: 209.6	DW: 996.7 TW: 209.6	
	Ww: 113.4 Ws: 906.7 W: 12.5	Ww: 116.1 Ws: 787.1 W: 14.8	
평균함수비 W(%)	12.4	14.6	
건조밀도 Y <sub>d</sub> (g/cm <sup>3</sup> )	1.955	1.851	
영 공기 간극 상태 건 조 밀 도 ( g/cm <sup>3</sup> )	2.020	1.934	
비 고			

# 다 집 곡 선



—■— 다집곡선    —◆— 영공기간극곡선

# C B R 시 험 표

시 험 번 호 : 토191

서울특별시 품질시험소

층수 회 수	시험종목 몰드번호	(몰드+시 무        계 (g)	몰드무게 (g)	시료무게 (g)	몰드부 (cm³)	젖은밀도 (g/cm³)	함수비 (%)	마른밀도 (g/cm³)	수정CBR (%)
3X17	40	8960.4	4670.8	4289.6	2199.21	1.951	9.3	1.785	10
3X42	41	9300.4	4661.6	4638.8	2211.58	2.098	9.3	1.919	25
3X92	42	9488.1	4678.4	4809.7	2211.29	2.175	9.3	1.990	42

1. 시 험 일 자    2015.06.16

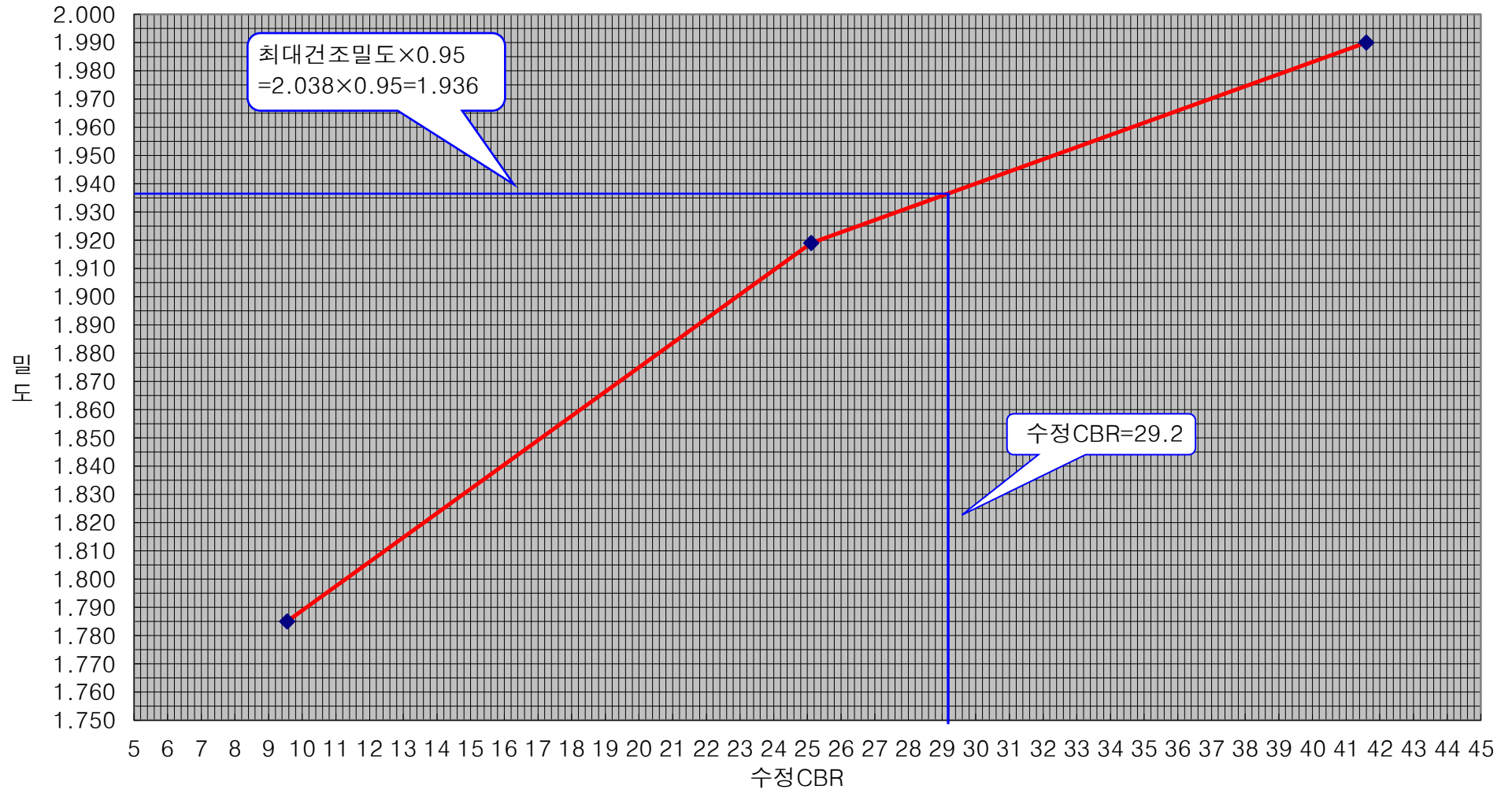
2. 기술책임자:    박희석 *박희석*

3. 시 험 자        김현호 *김현호*

4. 시 료 종 류    흙(노상)

5. 시 험 방 법    KS F 2320:2000

# CBR곡선





# 실내 및 수침 관 입 시 험

시 험 번 호 : 토191

시 험 일 : 2015.06.16

기 술 책 임 자: 박희석 박희석

시 험 자 : 김현호 김현호

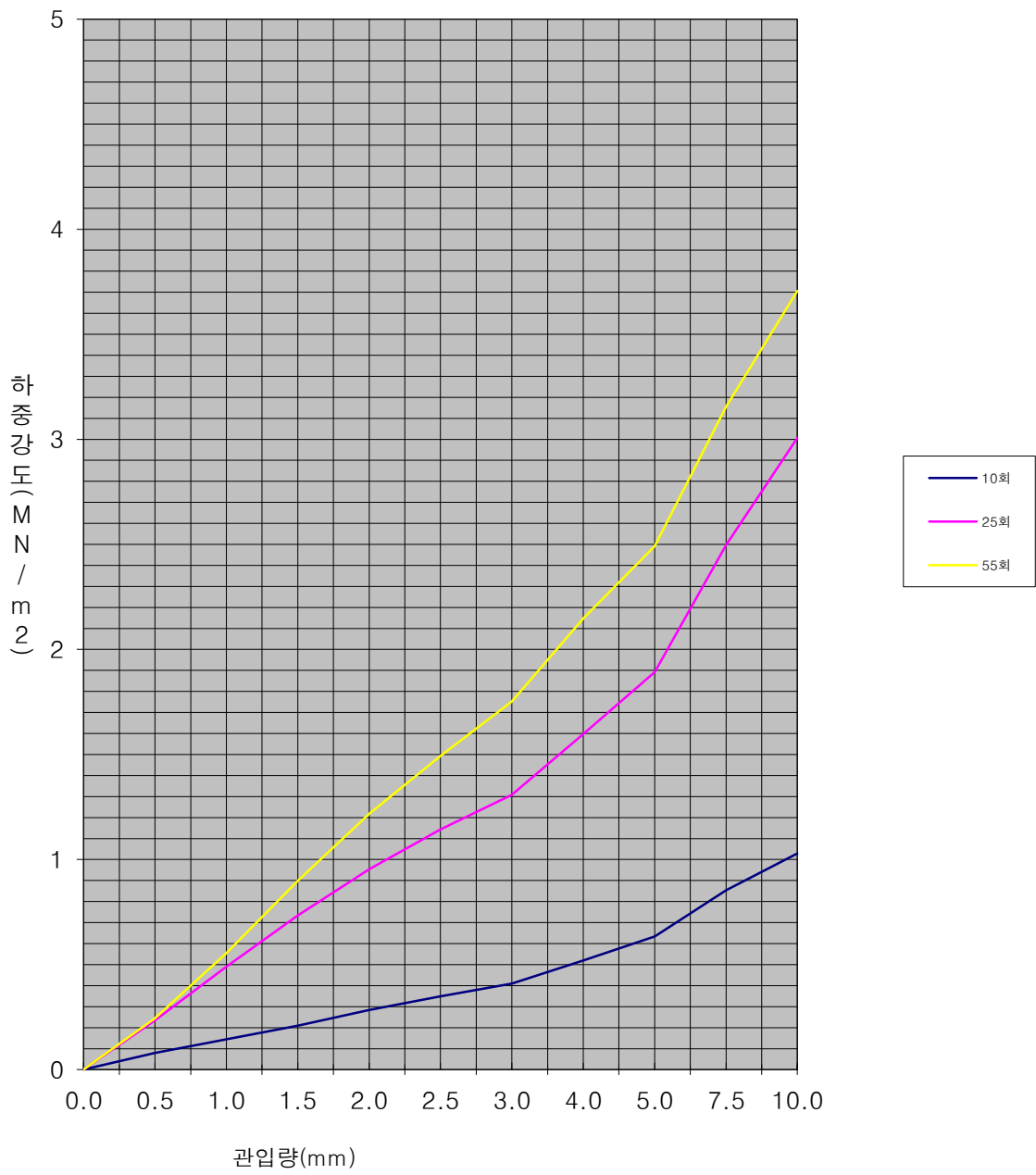
시 료 종 류 : 흙(성토용흙)

구 분	관입량 (mm)	0.0	0.5	1.0	1.5	2.0	2.5	3.0	4.0	5.0	7.5	10.0
40	하 중 (kg f)	0	16.0	29.0	42.0	57.0	70.0	82.0	104.0	127.0	171.0	206.0
	하중강도 (kg f/	0	0.8	1.5	2.1	2.9	3.6	4.2	5.3	6.5	8.7	10.5
	하중강도 (MN/m <sup>2</sup> )	0	0.080	0.145	0.210	0.285	0.350	0.409	0.519	0.634	0.854	1.029
41	하 중 (kg f)	0	47.0	98.0	147.0	191.0	229.0	262.0	320.0	379.0	500.0	602.0
	하중강도 (kg f/	0	2.4	5.0	7.5	9.7	11.7	13.4	16.3	19.3	25.5	30.7
	하중강도 (MN/m <sup>2</sup> )	0	0.235	0.489	0.734	0.954	1.144	1.308	1.598	1.893	2.497	3.006
42	하 중 (kg f)	0	49.0	111.0	180.0	244.0	299.0	351.0	430.0	499.0	632.0	742.0
	하중강도 (kg f/	0	2.5	5.7	9.2	12.4	15.2	17.9	21.9	25.4	32.2	37.8
	하중강도 (MN/m <sup>2</sup> )	0	0.245	0.554	0.899	1.218	1.493	1.753	2.147	2.492	3.156	3.705

17 회	(2.5mm)	$\frac{0.3}{6.9} \times 100 = 5.1\%$
42 회	(2.5mm)	$\frac{1.1}{6.9} \times 100 = 16.6\%$
92 회	(2.5mm)	$\frac{1.5}{6.9} \times 100 = 21.6\%$

5.0mm	$\frac{0.6}{10.3} \times 100 = 6.2\%$
5.0mm	$\frac{1.9}{10.3} \times 100 = 18.4\%$
5.0mm	$\frac{2.5}{10.3} \times 100 = 24.2\%$

### 하중강도-관입량곡선



# 흑의 입도시험 결과

시 험 일 : 2015.06.16

기술책임자 : 박희석 박희석

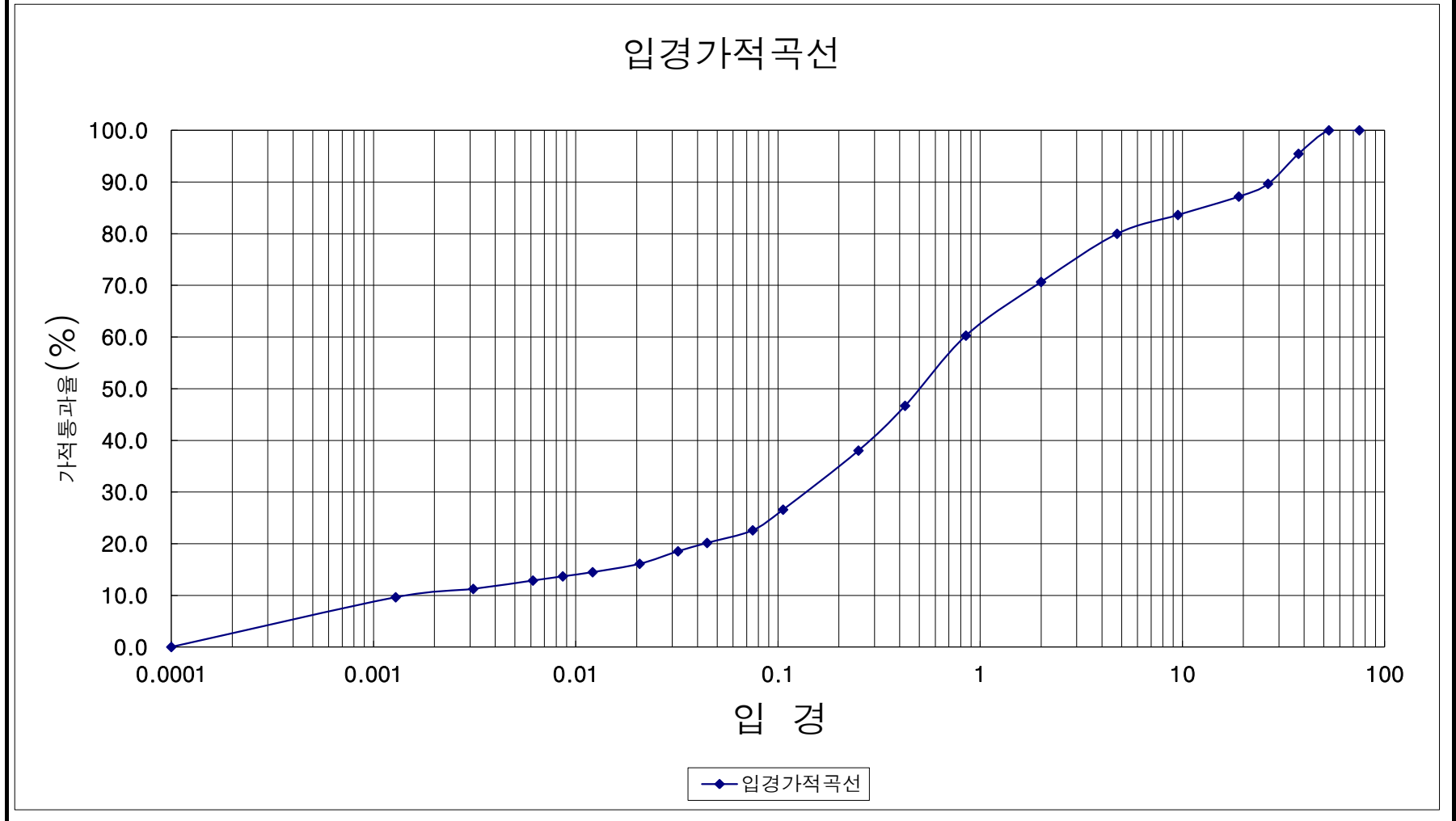
시 험 자 : 김현호 김현호

시 험 번 호 : 토191

## 1. 체분석.비중계분석 시험결과표

체분석	체번호(입경)(mm)	75	53	37.5	26.5	19	9.5	4.75	2	0.85	0.425	0.25	0.106	0.075
	가적통과율 (%)	100.0	100.0	95.5	89.6	87.2	83.6	80.0	70.7	60.3	46.7	38.0	26.6	22.6
비중계분	입 경(MM)	0.045	0.032	0.021	0.012	0.009	0.006	0.003	0.001	0.0001				
	가적통과율 (%)	20.1	18.5	16.1	14.5	13.7	12.9	11.2	9.6	0				

## 2. 입경가적곡선





## 흑의입도시험(체분석 시험)

시험번호 : 토191  
 시험일자 : 2015.06.16

기술책임자 : 박희석 *박희석*  
 시험자 : 김현호 *김현호*

시료 조제	전체시료의 공기건조무게(W)		NO.10체에 남은 시료를 물로 씻고 노건조시킨 시료무게(W1)	
	(전체공기건조시료+용기)	3115.4 g	(W1+용기)무게	1,259.6 g
	용기무게	564.0 g	용기무게	564.0 g
	전체시료의 공기건조무게(W)	2551.4 g	W1	695.6 g

### 1. 2mm체 통과시료의 함수비 측정

NO 1	NO 2	NO
WW 912.3	WW 961.4	WW
Dw 860.8 Tw 180.3	Dw 905.1 Tw 172.5	Dw Tw
Ww 51.5 Ws 680.5	Ww 56.3 Ws 732.6	Ww Ws
W = 7.6%	W = 7.7%	W =
평균함수비 7.6%		

2. 전체건조시료무게(W0) =  $W/(1+w)$  2370.6
3. 2mm체 통과건조시료무게(W2)=  $W2=W0-W1$  1675.0 g 1675.0
4. P2.0(입경2.0mm에서의 가적통과율)=  $W2/W0$  70.7% 58.5%
5. 2mm체에 남은 시료의 체분석

계산법		1	2	1	2=1/W0		
체	용기번호	용기무게	남은시료+ 용기무게(g)	남은시료 무게(g)	잔유율%	가적 잔유율	가적 통과율
75.0mm	1	437.10	437.10	0.00	0.0%	0.0%	100.0%
53.0mm	2	461.90	461.90	0.00	0.0%	0.0%	100.0%
37.5mm	3	471.60	579.20	107.60	4.5%	4.5%	95.5%
26.5mm	4	469.50	607.40	137.90	5.8%	10.4%	89.6%
19.0mm	5	456.80	515.20	58.40	2.5%	12.8%	87.2%
9.5mm	6	489.70	574.00	84.30	3.6%	16.4%	83.6%
4.75mm	7	524.00	610.50	86.50	3.6%	20.0%	80.0%
2.0mm	8	431.10	652.00	220.90	9.3%	29.3%	70.7%

\* 건조시료무게: 695.60 g

# ATTERBERG 한계

지시번호 : 토191

시료종류 : 흙노상

시험일 : 2015.06.16

기술책임자 박희석

시험자 : 김현호 김현호

## 소성한계

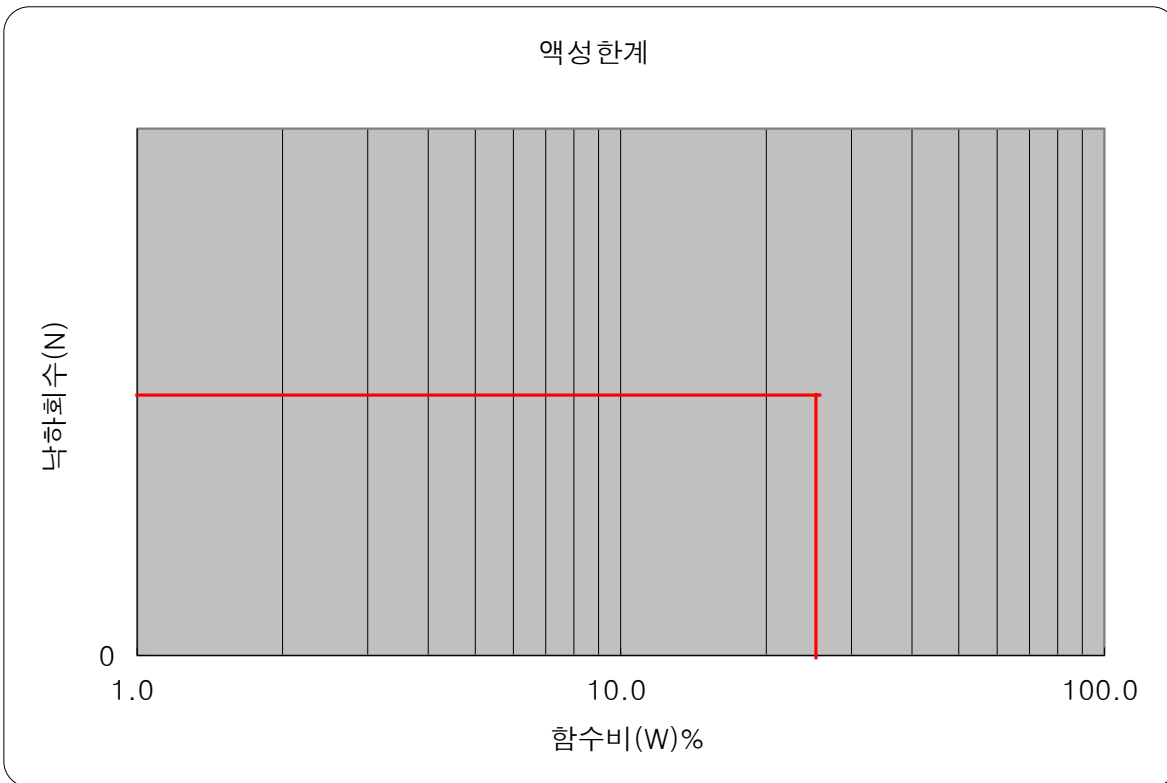
시험횟수	1	2	3
용기번호			
용기무게+젖은흙무게			
용기무게+마른흙무게			
물의무게	0	0	0
용기무게			
마른시료무게	0	0	0
함수비	#DIV/0!	#DIV/0!	#DIV/0!

시료성형안됨

## 액성한계

시험횟수	1	2	3	4	5
낙하횟수					
용기번호					
용기무게 + 젖은흙무게					
용기무게 + 마른흙무게					
물의무게	0	0	0	0	0
용기무게					
마른시료무게	0	0	0	0	0
함수비(%)		#DIV/0!	#DIV/0!		#DIV/0!

시료성형안됨



## 시험성과

소성한계	액성한계	소성지수
NP	NP	NP