


1. 비상발전기 취급설명서  
 1.1 간단조작 매뉴얼



발전기 운전반 운전방법

1. 디젤 발전기세트의 누수, 누유여부 및 레벨을 확인한다.
2. 축전지 및 제어반의 케이블 결선 상태를 확인한다.





3. 수동


가. 운전

- 1) 컨트롤러  을 눌러 수동으로 전환 한다.
- 2) 시동 버튼  을 누른다.
- 3) 엔진이 기동이 되어 정격전압, 주파수 인지 확인한다.
- 4) 발전기 전면 차단기를 올린다.

나. 정지

- 1) 차단기를 내려 전원을 차단 시킨다.
- 2) 엔진을 공회전으로 약 1분이상 냉각시킨다.
- 3) 정지 버튼  을 누른다.
- 4) 엔진이 정지가 된 후 자동 또는 수동 모드를 선택한다.  
 (  LED ON시 자동 OFF시 수동 )

4. 자동

컨트롤러 자동버튼  을 눌러 자동 위치로 한다.  
 (자동 운전은 아무런 조작이 필요하지 않음)

\* 병렬운전 방법도 동일하게 하면 된다.