

# 자전거 주차시설 주요 기준



## ❖ 자전거주차시설 주요 기준

### ✓ 개념 및 유형

- 개념 : 도난예방을 위해 잠금 장치가 설치되어 있거나, 잠금 장치를 설치할 수 있는 시설물
- 종류 : 자전거주차장, 자전거보관함, 자전거거치대

### ✓ 설치 기준

*접근성, 이용편리성, 보관성 최우선 고려 ⇒ 불편하면 절대 이용하지 않음*

- **훼손방지용 CCTV, 이용안내문, 위치안내도, 공기주입기, 주차시설 안전표지 함께 설치**
  - **이용안내문** : 도난 및 방치에 관한 경고문구, 주차방법, 주행 시 보행자 및 어린이에 대한 양보 및 주의 등 에티켓, 도로교통법상 차로서 기본 안전수칙에 대한 내용 반드시 기재
- 보도 위는 보행자 불편 고려, 유효보도폭 확보 (해외사례에서는 차도상 설치)
- **접근성 및 편의성 고려 ⇒ 주 출입구 인근에 보행 및 차량과 상충이 없도록 설치**
  - 이용목적지가 되는 지점에서 주차시설까지 보행거리가 길면 이용이 떨어짐
- 식수대, 화단 울타리, 도로 경계석, 흰색노면표시, 포장 ⇒ 주차공간 구분
- 주차시설과 함께 **“방치 및 장기주차 자전거 보관장소”**도 함께 설치

## ❖ 자전거주차시설 주요 기준

### ✓ 유형별 설치 기준

#### ❖ 자전거주차장

- 대규모로 자전거보관 가능, 자전거 도난 및 파손 방지, 설치공간 필요
- 고장 등 유지·보수를 고려하여 무인기계식보다는 유인식이 바람직함
- 유인식 운영이 어려운 경우는 사각지대 발생 없이 CCTV를 설치하여 도난 방지



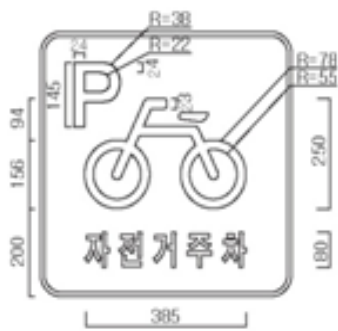
#### ❖ 자전거거치대

- 보도폭이 좁거나 보행불편이 우려되는 지점에는 사선(45°)형으로 배치
- 보행자와 상충방지를 위해 주차영역 표시(*흰색노면마킹 또는 포장시행 ⇒ 시인성 개선*)
- 도난·훼손 방지를 위해 본체도 묶을수 있는 프레임묶음형 설치
- 도난 및 훼손 방지를 위해 반드시 CCTV 및 이용안내문 설치
- ※ 기타 자전거 이용 비수기에도 다른용도로 활용가능한 다기능 디자인 거치대 등 설치



## ❖ 자전거주차시설 주요 기준

❖ 주차시설의 세부시설 설치예시(공기주입기, CCTV, 설치영역표시, 안전표지 등)



<안전표지>

: 도로교통법 시행규칙 별표6



<CCTV> : 설치예시



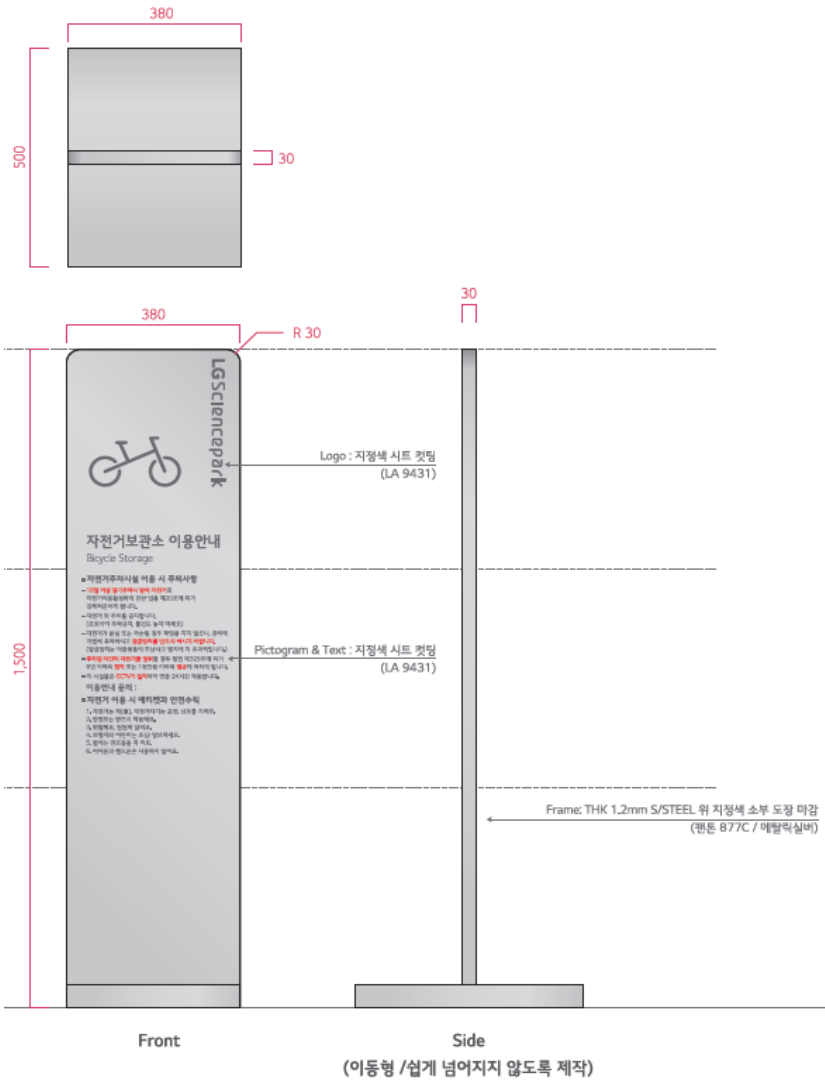
<공기주입기> : 설치예시



<주차시설 설치공간 노면표시> : 설치예시

# ❖ 자전거주차시설 주요 기준

## ❖ 주차시설의 세부시설 설치예시(이용안내문, 위치 안내도 등)



<이용안내문 - 예시 1>



내용 확대

### - 자전거주차시설 시공 시 주의사항 -

- 10일 이상 장기주차시 자전거이용활성화에 관한 법률 제20조에 의거 강제처분하게 됩니다.
- 자전거 외 주차를 금지합니다(오토바이 주차금지, 물건도 놓지 마세요).
- 자전거가 분실 또는 파손 경우 책임을 지지 않으니, 관리에 유의하시고 **잠금장치를 반드시 하시기 바랍니다.** (잠금장치는 이중물류이 도난사고 방지에 더 효과적입니다.)
- 주차된 타인의 자전거를 철취할 경우 형법 제329조에 의거 6년 이하의 징역 또는 1천만원 이하의 벌금에 처하게 됩니다.
- 이 시설물은 CCTV가 설치되어 연중 24시간 작동합니다.

이용안내 문의 : 교통행정과 자전거교통팀 (☎ 123-1234)

### - 자전거 이용 시 예티켓과 안전수칙 -

1. 자전거는 차(車), 자전거타기는 운전, 신호를 지켜요.
2. 안전모는 반드시 착용해요.
3. 위험해요, 천천히 달려요.
4. 보행자와 어린이는 조심! 양보하세요.
5. 밤에는 전조등을 꼭 켜요.
6. 이어폰과 핸드폰은 사용하지 않아요.

### <이용안내문 - 예시 2>

#### 자전거주차시설 위치 안내




1. 현 위치 및 자전거주차시설 위치 확인 후 자전거는 전용 주차장소에 거처하여 주시기 바랍니다.  
※ 주차시설 외에는 자전거 주차금지
2. 000은 시민분들의 안전을 위하여 24시간 주차시설을 CCTV로 촬영하고 있습니다.  
문의처 : 000 - 0000 ( )

<주차시설 위치 안내도 - 예시>

# 자전거주차시설 개선 사례

✓ 거치대 외에도 이용안내문 외에도 공기주입기, CCTV, 바닥 노면표시, 안전표지 설치



# 자전거주차시설 개선 사례

- ✓ 건물형 자전거주차시설이 있는 경우, 위치 안내를 위한 안내표지 설치

