

**화재예방**  
사랑하는 만큼 실천하세요

부주의는 화재의 불씨가 되고 작은 실천은 희망의 불씨가 됩니다.  
화재 예방과 안전 점검을 통해 소중한 우리 가족의 행복을 지키는  
아름다운 실천을 시작하세요.

국민안전처 KPSA 한국소방안전협회

이 사업은 삼성화재(주)와 사회복지공동모금회가 지원합니다.

화재안전지킴이  
**우리마을 119**  
비상소화장치 활용안내

주 차 금 지  
비상소화장치 (호스형)

삼성화재 국민안전처 사회복지공동모금회 KPSA 한국소방안전협회

## 화재는 어떤 이유로 많이 발생할까요?

음식물 조리 문어발식 콘센트  
담뱃불 전열기구(전기장판, 난로)

## 우리집 화재피해를 줄이는 방법

집집마다 소화기를 준비한다.  
방마다 단독경보형감지기를 설치한다.

2017년 2월 4일까지 모든 주택에 소화기와 단독경보형감지기를 설치해야 합니다.

03

## 화재안전을 위한 대비요령

- 눈으로는**
  - 사용하지 않는 전열기구 코드를 확인한다.
  - 가스레인지 중간밸브 잠금을 확인한다.
- 귀로는**
  - 평소에 나지 않던 이상한 소리를 확인한다.
- 코로는**
  - 타는 냄새를 확인한다.
- 손으로는**
  - 만져보거나 두들겨 본다.
- 행동으로는**
  - 소리 중에는 자리를 비우지 않는다.
  - 난방기구 등 전열기구 사용시 주변에 탈 수 있는 물건을 두지 않는다.

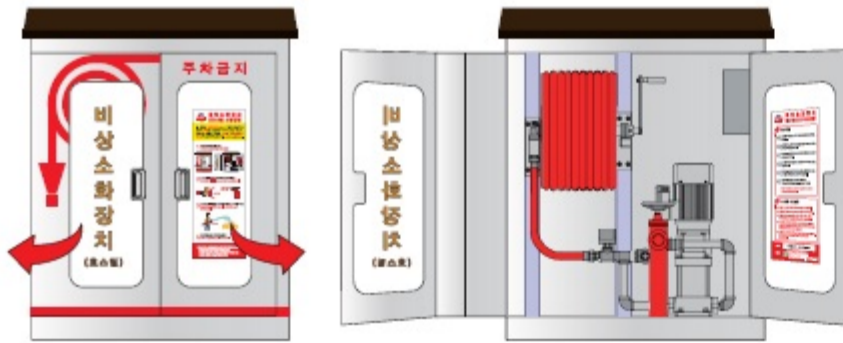
“소방차가 출동하기 곤란한 우리 마을,  
혹시 불이라도 나면 어떻게 하지?”

긴급상황 시,  
가까운 비상소화장치·소화기를 찾으세요!  
(\*119 신고도 잊지마세요!)



비상소화장치란?

화재발생 시 누구나 쉽게 초기 화재를 진압하기 위하여 설치된 것으로  
내부에는 사용이 편리한 호스릴 비상소화장치(50m)가 설치되어 있습니다.



## 소화기 사용법

1 안전핀을 뽑는다.



2 노즐을 잡고 불쪽을 향한다.



3 손잡이를 움켜쥘다.



4 분말을 끌고루 쏜다.



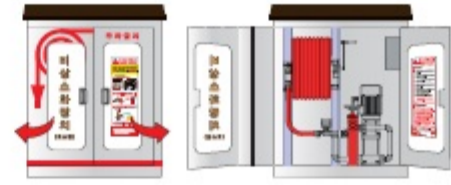
실내에서 사용할 때는  
밖으로 대피 할 때를  
대비하여 문을 등지고

- 1 소화기를 가져와서 몸통을 단단히 잡고 안전핀을 뽑는다.
- 2 노즐을 잡고 불쪽을 향해 가까이 이동한다.
- 3 손잡이를 꼭 움켜쥘다.
- 4 분말이 끌고루 불을 덮을 수 있도록 쏜다.

## 우리마을 119 비상소화장치 사용법

05

1 비상소화장치함 문을 개방한다.



2 노즐이 잠겨져 있는지 확인한 후 소화전 밸브를 개방한다.



3 호스를 화재발생 장소까지 가져간 후, 노즐을 개방하여 화재를 진압한다.




## 소화기 관리법

07




소화기 압력계의 바늘이  
정상위치에 있는지 확인한다.



눈에 잘 띄는 곳, 사용하기 편한  
곳에 둔다.



습기와 직사광선을 피한다.



화기 취급 장소에 반드시  
비치한다.

1 가정 1 소화기 생명을 9 한다



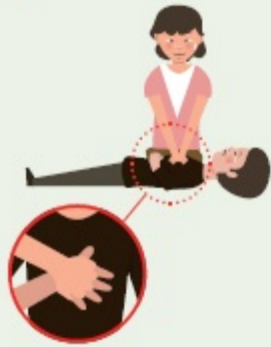
## 1 의식 및 호흡확인



## 2 119 신고 및 AED 요청



## 3 가슴 압박 30회



## 4 인공호흡 2회



# 하임리히법

일상 생활 중 기도가 음식물이나 이물질(사탕, 떡, 고기 등)로 인해 폐쇄되어 호흡이 곤란할 경우

### 기도폐쇄 종류별 응급처치

- 부분 기도폐쇄 : 기침을 유도하여 이물질이 배출되도록 한다.
- 완전 기도폐쇄 : 하임리히법을 실시한다.

### Tip 하임리히법



# 119 신고절차



본인의 위치(주소) ▶ 현재상황 ▶ 부상여부 ▶ 상황요원 안내에 따라 행동

### 일반전화

- 1 수화기를 들어 발신을 확인
- 2 순서대로 119 숫자 누르기
- 3 소방대원의 질문에 대답



### 휴대전화

- 1 119 숫자 누르기
- 2 소방대원의 질문에 대답



### '119 다매체신고' 이용안내

- 문자**  
음성통화가 곤란한 상황에서 119신고
- 영상통화**  
직관적인 119신고 (청각장애인, 외국인 등)
- 앱**  
터치만으로 정확한 (GPS) 119신고

아이폰    안드로이드

# 우리가정 안전점검표

매월4일은 안전점검의 날입니다.  
아래의 안전 점검표를 확인하여 미리 예방하시길 바랍니다.

분 야	점검 항목	점검 확인		
		양호	불량	이상시 신고처
화재예방	위험성이 있는 인화물질을 방치하고 있지는 않는가?			소방서 (119)
	가정용 소화기를 비치하고 그 위치를 확인하고 있는가?			
	소화전 작동요령을 숙지하고 있는가?			
전기사고예방	석유, 가스난로 등을 사용할 때 안전조치를 하는가?			전기교장 (123) 전기안전상담 (1588-7500)
	전기줄이 낡은 곳은 없는가?			
	집을 모두 비울 때는 각종 코드를 뽑아 두는가?			
가스폭발예방	물 묻은 손으로 전기코드를 만지지 않는가?			가스사고 (1544-4500)
	1개의 콘센트에 전기·전열 가구를 문어발식으로 접속하지는 않는가?			
	중간 밸브는 완전히 잠겨 있는가?			
기타	가스통은 안전한 곳에 설치되어 있는가?			-
	가스통에서 가스레인지까지 연결 부분은 주 1회 이상 비눗물을 발라 확인하는가?			
	가스 폭발의 위험성 및 폭발 방지에 관한 요령을 숙지하고 있는가?			
기타	어린이들이 손쉽게 접근할 수 있는 장소에 유해 물질 (라이터, 칼, 약물 등)을 방치하지 않았는가?			-
	선동기에 안전망은 설치하였는가?			
	높은 곳에 떨어질 위험이 있는 물건을 방치하지 않았는가?			
	문, 책상, 가구 등의 날카로운 모서리에 안전 조치를 하였는가?			