




# 공공자전거 대여소 후보지 조사 양식

시 선정 /  자연구선정 /  기타 (송파구)

기본 현황 (12)	대여소명	한성백제역 2번 출구		주소	송파구 방이동 11		
	유형	<input checked="" type="checkbox"/> 지하철역 <input type="checkbox"/> 버스정류소 <input checked="" type="checkbox"/> 주거지역 <input checked="" type="checkbox"/> 상가 <input type="checkbox"/> 관공서 <input type="checkbox"/> 대학 <input type="checkbox"/> 기타( )					
	확보 가능 면적	가로(m)×세로(m) 10×2	설치 가능대수 연결반납	<input type="checkbox"/> 90° <input checked="" type="checkbox"/> 45° 15 대 대	보도폭	4m	
	대중교통 이격거리 (지하철역 등)	m	인접 대여소 거리	m	지장물	<input type="checkbox"/> 있음(차대) <input checked="" type="checkbox"/> 없음	
	전기공급처 (30m이내)	<input checked="" type="checkbox"/> 지하철(자전거리프트실) <input type="checkbox"/> 관공서 <input type="checkbox"/> 가판대		기상여건 대응성	<input checked="" type="checkbox"/> 외부노출 <input type="checkbox"/> 비노출 ( )		
지역 특성 (6)	경사도	<input type="checkbox"/> 심함 <input type="checkbox"/> 중간 <input checked="" type="checkbox"/> 약함		배분차량 주차가능성	<input checked="" type="checkbox"/> 용이 <input type="checkbox"/> 보통 <input type="checkbox"/> 곤란		
	상가 밀집도	<input type="checkbox"/> 밀집 <input checked="" type="checkbox"/> 보통 <input type="checkbox"/> 적음		노출 정도	<input checked="" type="checkbox"/> 잘보임 <input type="checkbox"/> 보통 <input type="checkbox"/> 잘 안보임		
	보행량/ 자전거	<input type="checkbox"/> 많음 <input checked="" type="checkbox"/> 보통 <input type="checkbox"/> 적음		교통량	<input type="checkbox"/> 많음 <input checked="" type="checkbox"/> 보통 <input type="checkbox"/> 적음		
자 전 거 도 로 (5)	자전거 도로	<input type="checkbox"/> 있음 (보행자 겸용, 전용차로, 전용도로) <input checked="" type="checkbox"/> 없음		도로유형	<input checked="" type="checkbox"/> 간선도로 <input type="checkbox"/> 이면도로 <input type="checkbox"/> 기타( )		
	자전거도로 연계유무	<input type="checkbox"/> 보행자 겸용 <input type="checkbox"/> 전용차로 <input type="checkbox"/> 전용도로	자전거도로 확보방안	<input type="checkbox"/> 신설 <input type="checkbox"/> 보행자겸용 <input type="checkbox"/> 기타	자전거 이동노선		

조사자 : (인)

- 내부에서 환풍구로 나와서 폴대 설치 후  
AP설치  
- 건물라인에 맞춰 설치