

의용소방대 활동 지원시스템

사용자 매뉴얼

2022.12

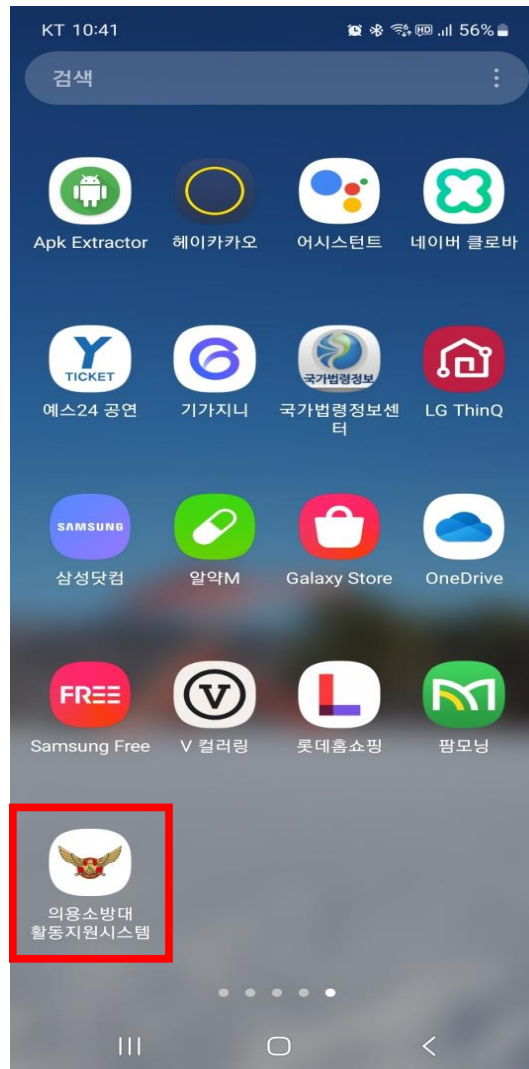
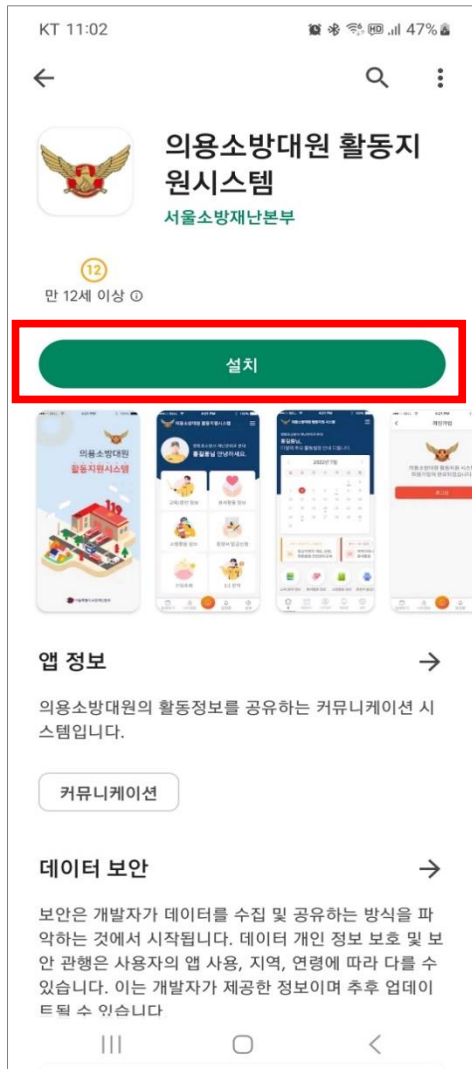


의용소방대
활동지원 시스템



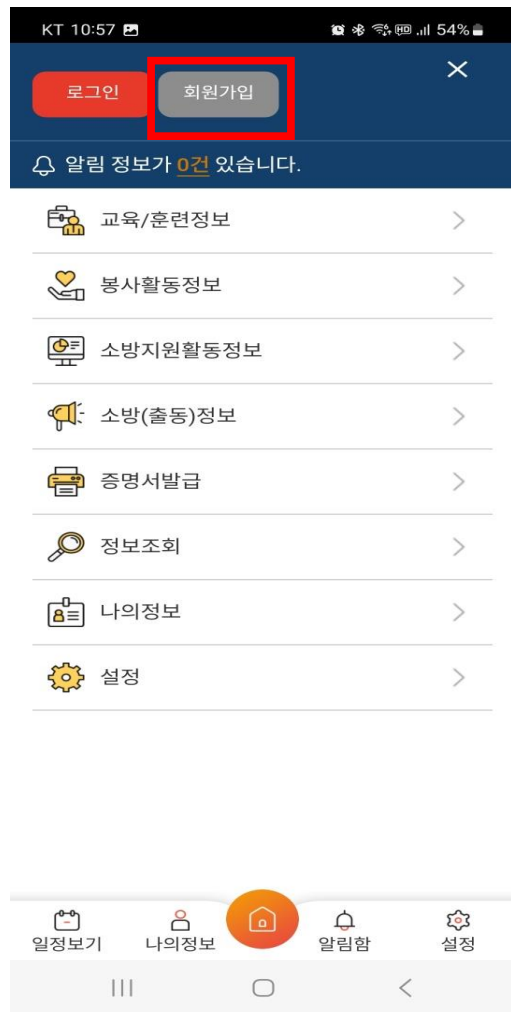
 서울특별시 소방재난본부

① 앱 다운로드 방법



- ① 스마트폰에서 앱 마켓에 접속
- ② '의용소방대원' 로 검색
- ③ 앱 상세페이지에서 설치
- ④ 앱을 선택하여 실행

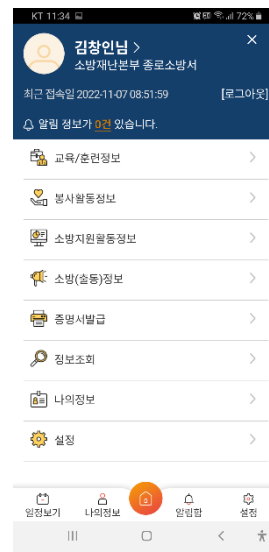

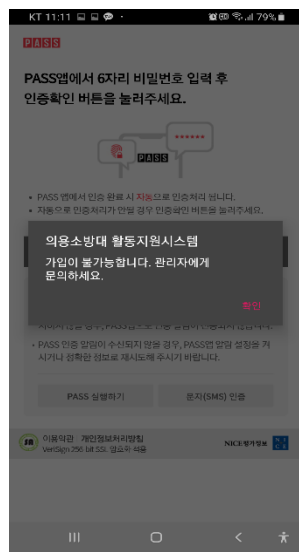
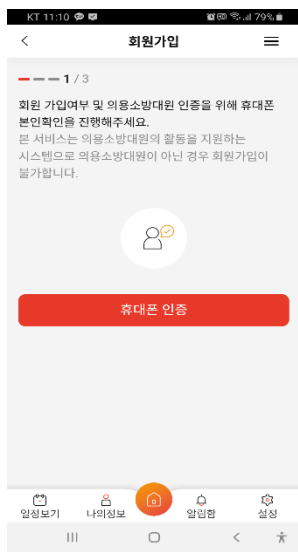
② 회원가입 방법

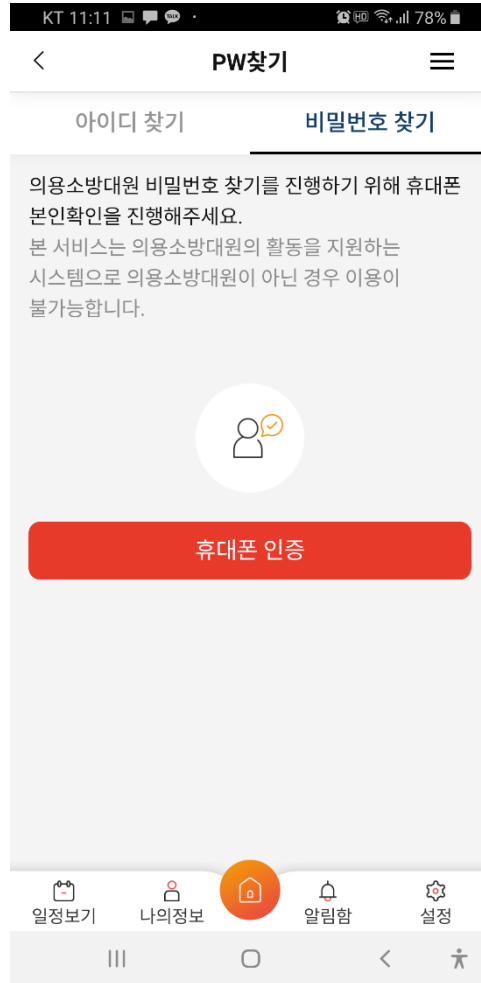
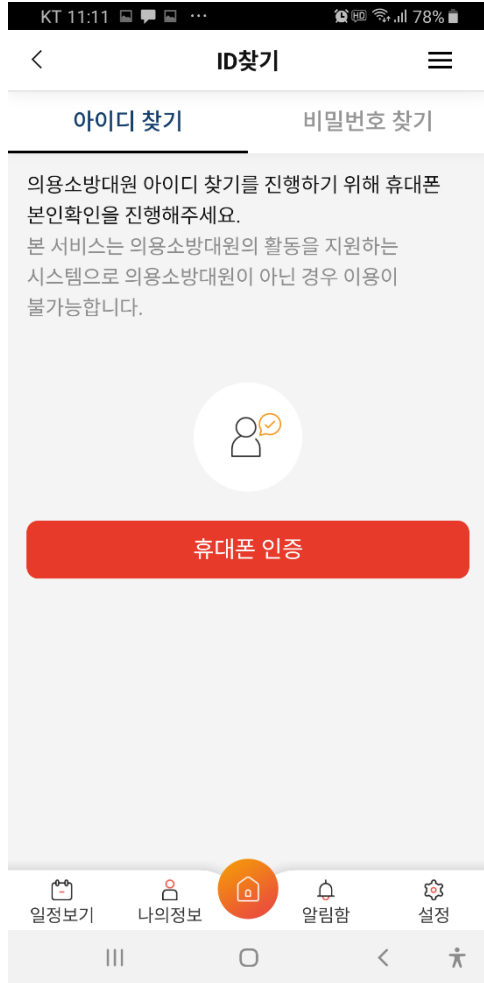


- ① 앱 실행 후 메인화면에서 상단의 메뉴 버튼을 선택
- ② 회원가입을 선택하여 회원가입 진행

② 회원가입 방법

- ① 회원가입 시 휴대폰 인증을 진행
(회원가입은 휴대폰 인증만 제공)
- ② 휴대폰 인증 후 메인화면에서 의용소방대 정보
확인



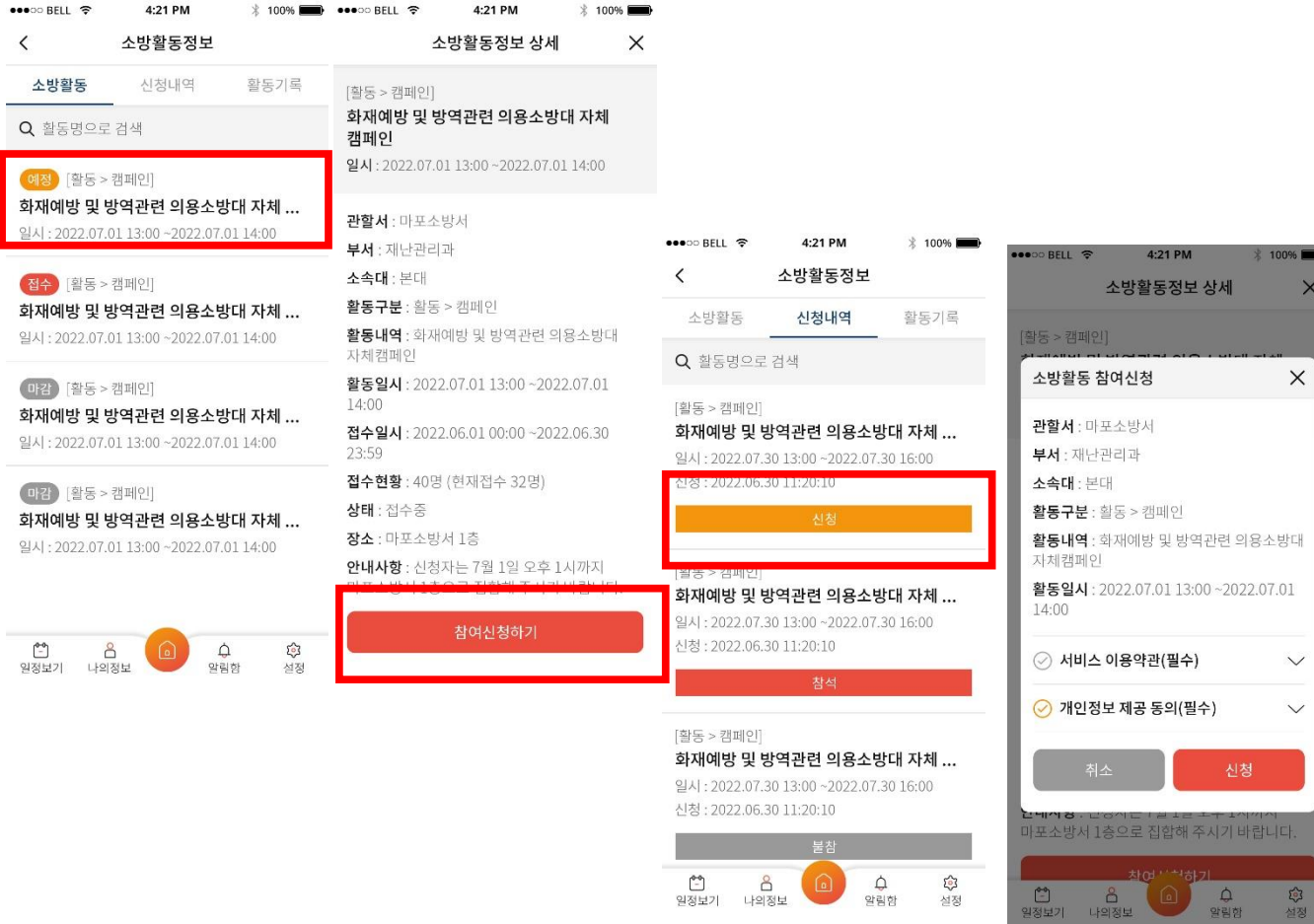


- ① ID찾기 또는 PW찾기 시 휴대폰 인증 실시 후 ID찾기 또는 PW찾기 가능



- ① 앱 하단 일정보기 선택
- ② 해당월의 일정 제공
- ③ 일자 선택 시 해당일의 일정을 하단에 제공
- ④ 해당 일정 선택 시 해당 일정의 상세페이지로 이동

⑤ 소방지원활동정보기능



- ① 소방활동내역 현황 제공
- ② 해당 게시물 선택시 상세페이지 제공
- ③ 하단의 참여신청하기 선택시 해당 이벤트 참여신청
- ④ 의용소방대원이 신청한 내역 제공
- ⑤ 신청 페이지 제공

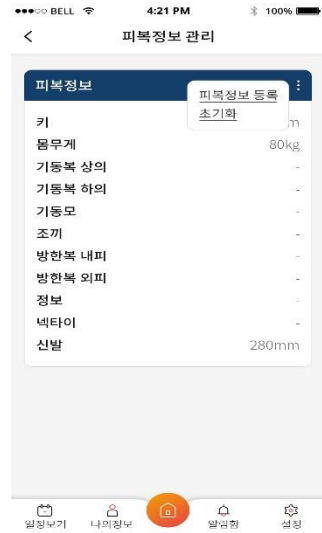


- ① 소방활동정보 내 활동 정보 입력
- ② 활동사진 등록 제공
- ③ 스마트폰에 저장된 사진 등록 기능 제공
- ④ 사진 입력 후 등록 선택



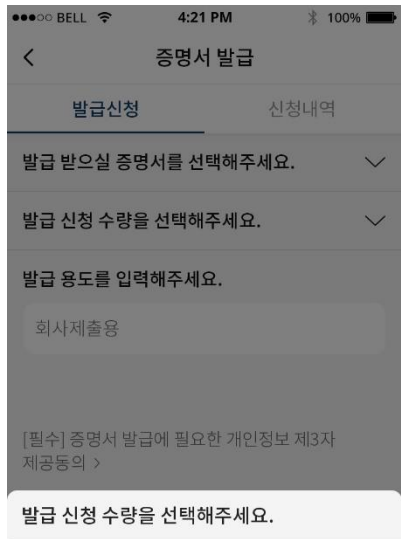
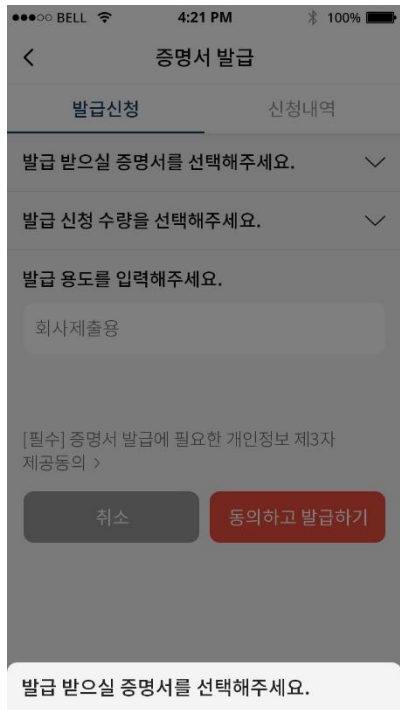
- ① 앱 하단 나의 정보 선택
- ② 의용소방대원의 상세 정보 제공
- ③ 상세정보 변경 시 수정 기능 제공

⑥ 나의정보기능

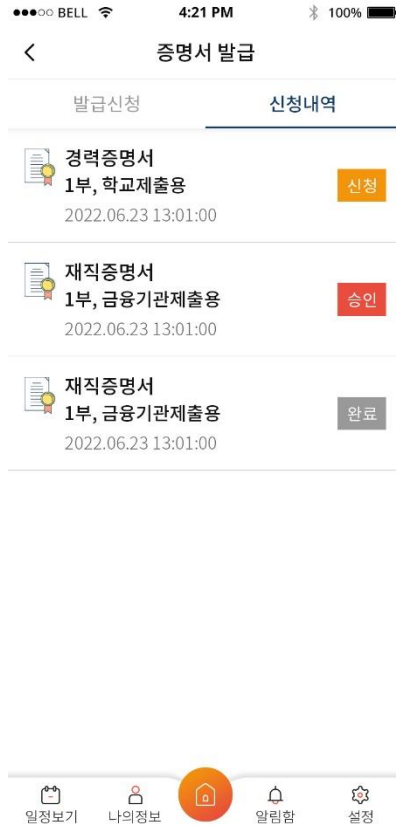


- ① 나의정보 : 의용소방대원증 제공
- ② 나의정보 : 피복정보 제공
- ③ 피복정보 수정 기능 제공
- ④ 피복 상세정보 제공
- ⑤ 나의정보 : 가족정보 관리 기능 제공
- ⑥ 나의정보 : 수당내역 정보 제공

⑦ 증명서 발급 신청 기능



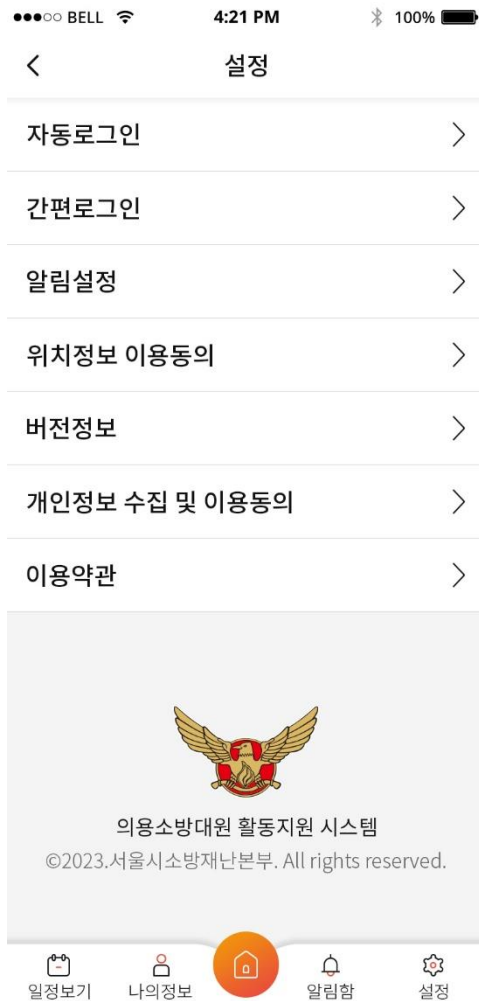
- 1부 >
- 2부 >
- 3부 >
- 4부 >
- 5부 >



- ① 증명서 발급 신청
- ② 발급받을 증명서 선택
- ③ 증명서 부수 선택
- ④ 신청내역 확인
- ⑤ 증명서를 오프라인으로 수령

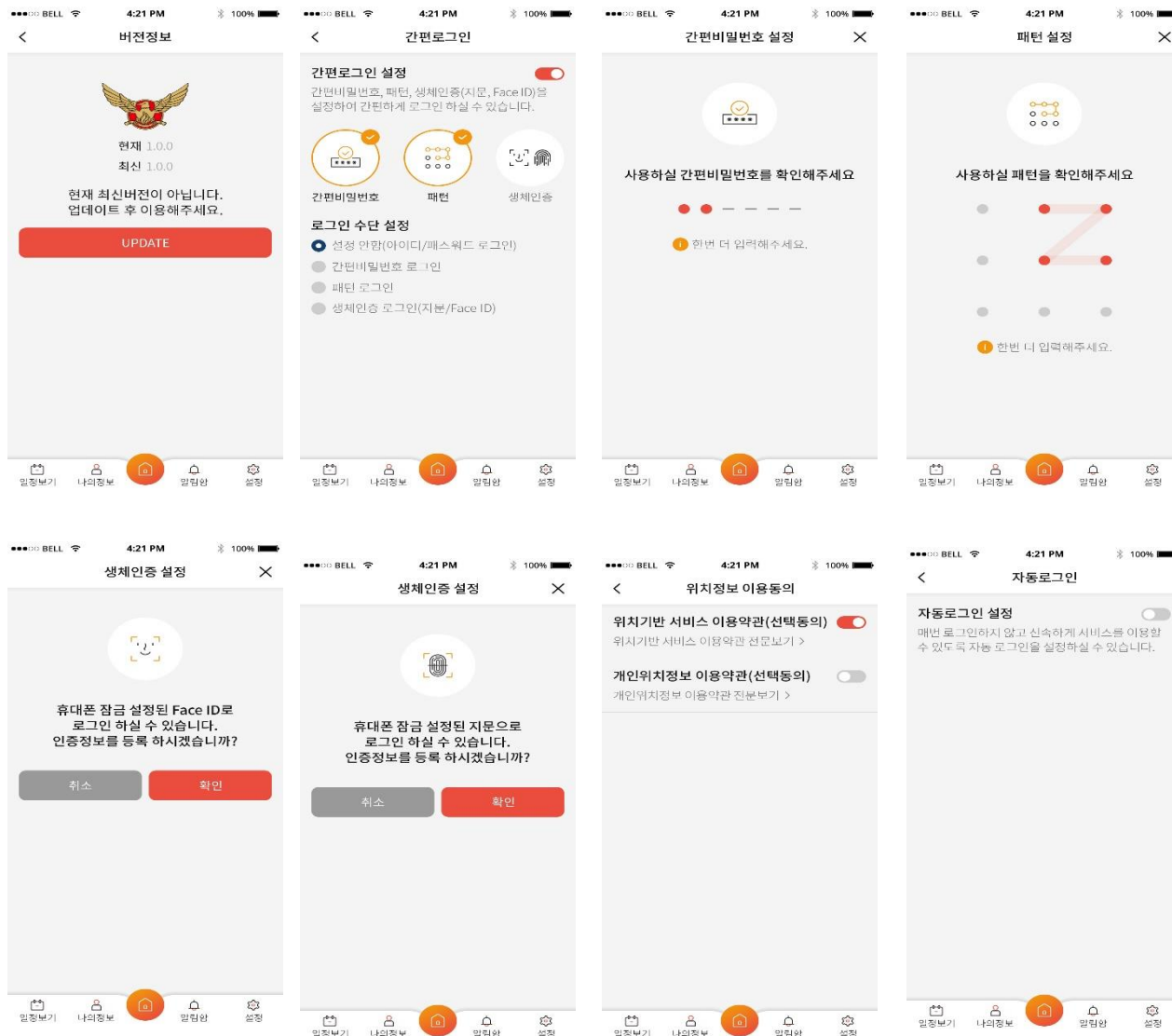


- ① 앱 하단 알림함 선택
- ② 알림함의 현황 제공
- ③ 알림함 리스트 선택 시 상세페이지 제공

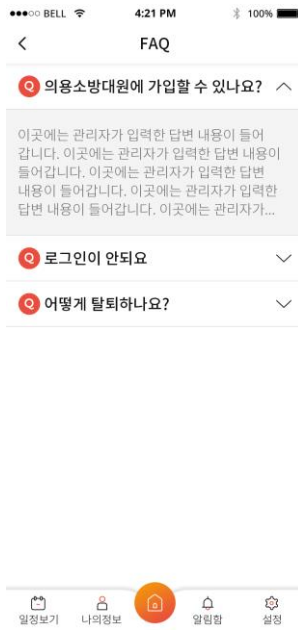


- ① 앱 하단 설정 선택
- ② 설정 내용 제공

⑨ 설정 기능



- ① 설정 상세 기능 제공
- ② 자동로그인 기능 제공
- ③ 간편로그인 기능 제공
- ④ 위치정보 이용 동의 제공
- ⑤ 앱 버전 정보 제공



- ① 1:1문의 기능 선택 시
- ② 1:1 문의 기능 제공
- ③ FAQ 제공
- ④ 설문조사 제공