

음수대 자체관리 세부 점검표

〈두산초등학교〉


- 설치장소 : 두산초등학교 본관1층 좌 행정실 안(관리대장 1번)
- 점검직원 : 급수운영과 7급 김기태
- 점검결과

점 검 착 안 사 항	점 검 결 과
<p>○ 음수대 시설 관리</p> <ul style="list-style-type: none">- 청결 상태(주변 환경 포함) ※ 불결시 내용을 구체적으로 기재 - 시설물 파손 여부 ※ 불량시 구체적으로 기재(파손부위 등) - 출수 상태 확인 ※ 불량시 구체적으로 기재	<p>(청결, 불결)</p> <p>(상태 양호, 불량)</p> <p>(출수 양호, 불량)</p>
<p>○ 음수대 관리 현황</p> <ul style="list-style-type: none">- 실명제(전담관리인) 표지판 설치 여부 - 음수대 부착 점검표 설치 여부 - 수질검사 여부(분기 1회 점검) ※ 미검사시 수도사업소로 연락	<p>(설치, 미설치)</p> <p>(설치, 미설치)</p> <p>(검사-적합·부적합, 미점검)</p>
<p>○ 기타사항</p>	


□ 조사사진




전경 사진



근경 사진



음수대 주변(바닥) 사진



음수대 상부 외형 사진

음수대 자체관리 세부 점검표

〈두산초등학교〉


- 설치장소 : 두산초등학교 본관1층 우 교무실 안(관리대장 2번)
- 점검직원 : 급수운영과 7급 김기태
- 점검결과

점 검 착 안 사 항	점 검 결 과
<p>○ 음수대 시설 관리</p> <ul style="list-style-type: none">- 청결 상태(주변 환경 포함) ※ 불결시 내용을 구체적으로 기재 - 시설물 파손 여부 ※ 불량시 구체적으로 기재(파손부위 등) - 출수 상태 확인 ※ 불량시 구체적으로 기재	<p>(청결, 불결)</p> <p>(상태 양호, 불량)</p> <p>(출수 양호, 불량)</p>
<p>○ 음수대 관리 현황</p> <ul style="list-style-type: none">- 실명제(전담관리인) 표지판 설치 여부 - 음수대 부착 점검표 설치 여부 - 수질검사 여부(분기 1회 점검) ※ 미검사시 수도사업소로 연락	<p>(설치, 미설치)</p> <p>(설치, 미설치)</p> <p>(검사-적합·부적합, 미점검)</p>
<p>○ 기타사항 : 음수대 누름장치이탈</p>	

□ 조사사진



전경 사진



근경 사진



음수대 주변(바닥) 사진



음수대 상부 외형 사진

음수대 자체관리 세부 점검표

〈두산초등학교〉


- 설치장소 : 두산초등학교 본관1층 우 교장실 안(관리대장 3번)
- 점검직원 : 급수운영과 7급 김기태
- 점검결과

점 검 착 안 사 항	점 검 결 과
<p>○ 음수대 시설 관리</p> <ul style="list-style-type: none">- 청결 상태(주변 환경 포함) ※ 불결시 내용을 구체적으로 기재 - 시설물 파손 여부 ※ 불량시 구체적으로 기재(파손부위 등) - 출수 상태 확인 ※ 불량시 구체적으로 기재	<p>(청결, 불결)</p> <p>(상태 양호, 불량)</p> <p>(출수 양호, 불량)</p>
<p>○ 음수대 관리 현황</p> <ul style="list-style-type: none">- 실명제(전담관리인) 표지판 설치 여부 - 음수대 부착 점검표 설치 여부 - 수질검사 여부(분기 1회 점검) ※ 미검사시 수도사업소로 연락	<p>(설치, 미설치)</p> <p>(설치, 미설치)</p> <p>(검사-적합·부적합, 미점검)</p>
<p>○ 기타사항</p>	


□ 조사사진



전경 사진



근경 사진



음수대 주변(바닥) 사진



음수대 상부 외형 사진

음수대 자체관리 세부 점검표

〈두산초등학교〉


- 설치장소 : 두산초등학교 본관1층 좌 급식실 안(관리대장 4번)
- 점검직원 : 급수운영과 7급 김기태
- 점검결과

점 검 착 안 사 항	점 검 결 과
<p>○ 음수대 시설 관리</p> <ul style="list-style-type: none">- 청결 상태(주변 환경 포함) ※ 불결시 내용을 구체적으로 기재 - 시설물 파손 여부 ※ 불량시 구체적으로 기재(파손부위 등) - 출수 상태 확인 ※ 불량시 구체적으로 기재	<p>(청결, 불결)</p> <p>(상태 양호, 불량)</p> <p>(출수 양호, 불량)</p>
<p>○ 음수대 관리 현황</p> <ul style="list-style-type: none">- 실명제(전담관리인) 표지판 설치 여부 - 음수대 부착 점검표 설치 여부 - 수질검사 여부(분기 1회 점검) ※ 미검사시 수도사업소로 연락	<p>(설치, 미설치)</p> <p>(설치, 미설치)</p> <p>(검사-적합·부적합, 미점검)</p>
<p>○ 기타사항 : 냉수출수불량</p>	


□ 조사사진



전경 사진



근경 사진



음수대 주변(바닥) 사진



음수대 상부 외형 사진

음수대 자체관리 세부 점검표

〈두산초등학교〉


- 설치장소 : 두산초등학교 본관1층 좌 방송실 앞(관리대장 5번)
- 점검직원 : 급수운영과 7급 김기태
- 점검결과

점 검 착 안 사 항	점 검 결 과
<p>○ 음수대 시설 관리</p> <ul style="list-style-type: none">- 청결 상태(주변 환경 포함) ※ 불결시 내용을 구체적으로 기재 - 시설물 파손 여부 ※ 불량시 구체적으로 기재(파손부위 등) - 출수 상태 확인 ※ 불량시 구체적으로 기재	<p>(청결, 불결)</p> <p>(상태 양호, 불량)</p> <p>(출수 양호, 불량)</p>
<p>○ 음수대 관리 현황</p> <ul style="list-style-type: none">- 실명제(전담관리인) 표지판 설치 여부 - 음수대 부착 점검표 설치 여부 - 수질검사 여부(분기 1회 점검) ※ 미검사시 수도사업소로 연락	<p>(설치, 미설치)</p> <p>(설치, 미설치)</p> <p>(검사-적합·부적합, 미점검)</p>
<p>○ 기타사항</p>	


□ 조사사진



전경 사진



근경 사진



음수대 주변(바닥) 사진



음수대 상부 외형 사진

음수대 자체관리 세부 점검표

〈두산초등학교〉


- 설치장소 : 두산초등학교 본관1층 좌 돌봄교실1 안(관리대장 6번)
- 점검직원 : 급수운영과 7급 김기태
- 점검결과

점 검 착 안 사 항	점 검 결 과
<p>○ 음수대 시설 관리</p> <ul style="list-style-type: none"> - 청결 상태(주변 환경 포함) ※ 불결시 내용을 구체적으로 기재 - 시설물 파손 여부 ※ 불량시 구체적으로 기재(파손부위 등) - 출수 상태 확인 ※ 불량시 구체적으로 기재 	<p>(청결, 불결)</p> <p>(상태 양호, 불량)</p> <p>(출수 양호, 불량)</p>
<p>○ 음수대 관리 현황</p> <ul style="list-style-type: none"> - 실명제(전담관리인) 표지판 설치 여부 - 음수대 부착 점검표 설치 여부 - 수질검사 여부(분기 1회 점검) ※ 미검사시 수도사업소로 연락 	<p>(설치, 미설치)</p> <p>(설치, 미설치)</p> <p>(검사-적합·부적합, 미점검)</p>
<p>○ 기타사항</p>	


□ 조사사진



전경 사진



근경 사진



음수대 주변(바닥) 사진



음수대 상부 외형 사진

음수대 자체관리 세부 점검표

〈두산초등학교〉

- 설치장소 : 두산초등학교 본관2층 우 교직원식당 안(관리대장 7번)
- 점검직원 : 급수운영과 7급 김기태
- 점검결과

점 검 착 안 사 항	점 검 결 과
<p>○ 음수대 시설 관리</p> <ul style="list-style-type: none"> - 청결 상태(주변 환경 포함) ※ 불결시 내용을 구체적으로 기재 - 시설물 파손 여부 ※ 불량시 구체적으로 기재(파손부위 등) - 출수 상태 확인 ※ 불량시 구체적으로 기재 	<p>(청결, 불결)</p> <p>(상태 양호, 불량)</p> <p>(출수 양호, 불량)</p>
<p>○ 음수대 관리 현황</p> <ul style="list-style-type: none"> - 실명제(전담관리인) 표지판 설치 여부 - 음수대 부착 점검표 설치 여부 - 수질검사 여부(분기 1회 점검) ※ 미검사시 수도사업소로 연락 	<p>(설치, 미설치)</p> <p>(설치, 미설치)</p> <p>(검사-적합·부적합, 미점검)</p>
<p>○ 기타사항</p>	

음수대 자체관리 세부 점검표

〈두산초등학교〉


- 설치장소 : 두산초등학교 본관2층 우 보건실 안(관리대장 8번)
- 점검직원 : 급수운영과 7급 김기태
- 점검결과

점 검 착 안 사 항	점 검 결 과
<p>○ 음수대 시설 관리</p> <ul style="list-style-type: none"> - 청결 상태(주변 환경 포함) ※ 불결시 내용을 구체적으로 기재 - 시설물 파손 여부 ※ 불량시 구체적으로 기재(파손부위 등) - 출수 상태 확인 ※ 불량시 구체적으로 기재 	<p>(청결, 불결)</p> <p>(상태 양호, 불량)</p> <p>(출수 양호, 불량)</p>
<p>○ 음수대 관리 현황</p> <ul style="list-style-type: none"> - 실명제(전담관리인) 표지판 설치 여부 - 음수대 부착 점검표 설치 여부 - 수질검사 여부(분기 1회 점검) ※ 미검사시 수도사업소로 연락 	<p>(설치, 미설치)</p> <p>(설치, 미설치)</p> <p>(검사-적합·부적합, 미점검)</p>
<p>○ 기타사항</p>	


□ 조사사진



전경 사진



근경 사진



음수대 주변(바닥) 사진



음수대 상부 외형 사진

음수대 자체관리 세부 점검표

〈두산초등학교〉


- 설치장소 : 두산초등학교 본관2층 우 1-5앞(관리대장 9번)
- 점검직원 : 급수운영과 7급 김기태
- 점검결과

점 검 착 안 사 항	점 검 결 과
<p>○ 음수대 시설 관리</p> <ul style="list-style-type: none"> - 청결 상태(주변 환경 포함) ※ 불결시 내용을 구체적으로 기재 - 시설물 파손 여부 ※ 불량시 구체적으로 기재(파손부위 등) - 출수 상태 확인 ※ 불량시 구체적으로 기재 	<p>(청결, 불결)</p> <p>(상태 양호, 불량)</p> <p>(출수 양호, 불량)</p>
<p>○ 음수대 관리 현황</p> <ul style="list-style-type: none"> - 실명제(전담관리인) 표지판 설치 여부 - 음수대 부착 점검표 설치 여부 - 수질검사 여부(분기 1회 점검) ※ 미검사시 수도사업소로 연락 	<p>(설치, 미설치)</p> <p>(설치, 미설치)</p> <p>(검사-적합·부적합, 미점검)</p>
<p>○ 기타사항</p>	


□ 조사사진




전경 사진



근경 사진



음수대 주변(바닥) 사진



음수대 상부 외형 사진

음수대 자체관리 세부 점검표

〈두산초등학교〉


- 설치장소 : 두산초등학교 본관2층 좌1-2앞(관리대장 10번)
- 점검직원 : 급수운영과 7급 김기태
- 점검결과

점 검 착 안 사 항	점 검 결 과
<p>○ 음수대 시설 관리</p> <ul style="list-style-type: none">- 청결 상태(주변 환경 포함) ※ 불결시 내용을 구체적으로 기재 - 시설물 파손 여부 ※ 불량시 구체적으로 기재(파손부위 등) - 출수 상태 확인 ※ 불량시 구체적으로 기재	<p>(청결, 불결)</p> <p>(상태 양호, 불량)</p> <p>(출수 양호, 불량)</p>
<p>○ 음수대 관리 현황</p> <ul style="list-style-type: none">- 실명제(전담관리인) 표지판 설치 여부 - 음수대 부착 점검표 설치 여부 - 수질검사 여부(분기 1회 점검) ※ 미검사시 수도사업소로 연락	<p>(설치, 미설치)</p> <p>(설치, 미설치)</p> <p>(검사-적합·부적합, 미점검)</p>
<p>○ 기타사항</p>	

□ 조사사진




전경 사진



근경 사진



음수대 주변(바닥) 사진



음수대 상부 외형 사진

음수대 자체관리 세부 점검표

〈두산초등학교〉


- 설치장소 : 두산초등학교 본관3층 좌 3-3앞(관리대장 11번)
- 점검직원 : 급수운영과 7급 김기태
- 점검결과

점 검 착 안 사 항	점 검 결 과
<p>○ 음수대 시설 관리</p> <ul style="list-style-type: none">- 청결 상태(주변 환경 포함) ※ 불결시 내용을 구체적으로 기재 - 시설물 파손 여부 ※ 불량시 구체적으로 기재(파손부위 등) - 출수 상태 확인 ※ 불량시 구체적으로 기재	<p>(청결, 불결)</p> <p>(상태 양호, 불량)</p> <p>(출수 양호, 불량)</p>
<p>○ 음수대 관리 현황</p> <ul style="list-style-type: none">- 실명제(전담관리인) 표지판 설치 여부 - 음수대 부착 점검표 설치 여부 - 수질검사 여부(분기 1회 점검) ※ 미검사시 수도사업소로 연락	<p>(설치, 미설치)</p> <p>(설치, 미설치)</p> <p>(검사-적합·부적합, 미점검)</p>
<p>○ 기타사항</p>	


□ 조사사진



전경 사진



근경 사진



음수대 주변(바닥) 사진



음수대 상부 외형 사진

음수대 자체관리 세부 점검표

〈두산초등학교〉


- 설치장소 : 두산초등학교 본관3층 우 2-4앞(관리대장 12번)
- 점검직원 : 급수운영과 7급 김기태
- 점검결과

점 검 착 안 사 항	점 검 결 과
<p>○ 음수대 시설 관리</p> <ul style="list-style-type: none"> - 청결 상태(주변 환경 포함) ※ 불결시 내용을 구체적으로 기재 - 시설물 파손 여부 ※ 불량시 구체적으로 기재(파손부위 등) - 출수 상태 확인 ※ 불량시 구체적으로 기재 	<p>(청결, 불결)</p> <p>(상태 양호, 불량)</p> <p>(출수 양호, 불량)</p>
<p>○ 음수대 관리 현황</p> <ul style="list-style-type: none"> - 실명제(전담관리인) 표지판 설치 여부 - 음수대 부착 점검표 설치 여부 - 수질검사 여부(분기 1회 점검) ※ 미검사시 수도사업소로 연락 	<p>(설치, 미설치)</p> <p>(설치, 미설치)</p> <p>(검사-적합·부적합, 미점검)</p>
<p>○ 기타사항</p>	


□ 조사사진




전경 사진



근경 사진



음수대 주변(바닥) 사진



음수대 상부 외형 사진

음수대 자체관리 세부 점검표

〈두산초등학교〉


- 설치장소 : 두산초등학교 본관4층 우 6-4앞(관리대장 13번)
- 점검직원 : 급수운영과 7급 김기태
- 점검결과

점 검 착 안 사 항	점 검 결 과
<p>○ 음수대 시설 관리</p> <ul style="list-style-type: none"> - 청결 상태(주변 환경 포함) ※ 불결시 내용을 구체적으로 기재 - 시설물 파손 여부 ※ 불량시 구체적으로 기재(파손부위 등) - 출수 상태 확인 ※ 불량시 구체적으로 기재 	<p>(청결, 불결)</p> <p>(상태 양호, 불량)</p> <p>(출수 양호, 불량)</p>
<p>○ 음수대 관리 현황</p> <ul style="list-style-type: none"> - 실명제(전담관리인) 표지판 설치 여부 - 음수대 부착 점검표 설치 여부 - 수질검사 여부(분기 1회 점검) ※ 미검사시 수도사업소로 연락 	<p>(설치, 미설치)</p> <p>(설치, 미설치)</p> <p>(검사-적합·부적합, 미점검)</p>
<p>○ 기타사항</p>	


□ 조사사진



전경 사진



근경 사진



음수대 주변(바닥) 사진



음수대 상부 외형 사진

음수대 자체관리 세부 점검표

〈두산초등학교〉


- 설치장소 : 두산초등학교 본관4층 좌 교과실앞(관리대장 14번)
- 점검직원 : 급수운영과 7급 김기태
- 점검결과

점 검 착 안 사 항	점 검 결 과
<p>○ 음수대 시설 관리</p> <ul style="list-style-type: none">- 청결 상태(주변 환경 포함) ※ 불결시 내용을 구체적으로 기재 - 시설물 파손 여부 ※ 불량시 구체적으로 기재(파손부위 등) - 출수 상태 확인 ※ 불량시 구체적으로 기재	<p>(청결, 불결)</p> <p>(상태 양호, 불량)</p> <p>(출수 양호, 불량)</p>
<p>○ 음수대 관리 현황</p> <ul style="list-style-type: none">- 실명제(전담관리인) 표지판 설치 여부 - 음수대 부착 점검표 설치 여부 - 수질검사 여부(분기 1회 점검) ※ 미검사시 수도사업소로 연락	<p>(설치, 미설치)</p> <p>(설치, 미설치)</p> <p>(검사-적합·부적합, 미점검)</p>
<p>○ 기타사항</p>	


□ 조사사진




전경 사진



근경 사진



음수대 주변(바닥) 사진



음수대 상부 외형 사진

음수대 자체관리 세부 점검표

〈두산초등학교〉


- 설치장소 : 두산초등학교 동곤3층 4-4앞(관리대장 15번)
- 점검직원 : 급수운영과 7급 김기태
- 점검결과

점 검 착 안 사 항	점 검 결 과
<p>○ 음수대 시설 관리</p> <ul style="list-style-type: none">- 청결 상태(주변 환경 포함) ※ 불결시 내용을 구체적으로 기재 - 시설물 파손 여부 ※ 불량시 구체적으로 기재(파손부위 등) - 출수 상태 확인 ※ 불량시 구체적으로 기재	<p>(청결, 불결)</p> <p>(상태 양호, 불량)</p> <p>(출수 양호, 불량)</p>
<p>○ 음수대 관리 현황</p> <ul style="list-style-type: none">- 실명제(전담관리인) 표지판 설치 여부 - 음수대 부착 점검표 설치 여부 - 수질검사 여부(분기 1회 점검) ※ 미검사시 수도사업소로 연락	<p>(설치, 미설치)</p> <p>(설치, 미설치)</p> <p>(검사-적합·부적합, 미점검)</p>
<p>○ 기타사항</p>	


□ 조사사진



전경 사진



근경 사진



음수대 주변(바닥) 사진



음수대 상부 외형 사진

음수대 자체관리 세부 점검표

〈두산초등학교〉


- 설치장소 : 두산초등학교 동관4층 특기적성 2(관리대장 16번)
- 점검직원 : 급수운영과 7급 김기태
- 점검결과

점 검 착 안 사 항	점 검 결 과
<p>○ 음수대 시설 관리</p> <ul style="list-style-type: none">- 청결 상태(주변 환경 포함) ※ 불결시 내용을 구체적으로 기재 - 시설물 파손 여부 ※ 불량시 구체적으로 기재(파손부위 등) - 출수 상태 확인 ※ 불량시 구체적으로 기재	<p>(청결, 불결)</p> <p>(상태 양호, 불량)</p> <p>(출수 양호, 불량)</p>
<p>○ 음수대 관리 현황</p> <ul style="list-style-type: none">- 실명제(전담관리인) 표지판 설치 여부 - 음수대 부착 점검표 설치 여부 - 수질검사 여부(분기 1회 점검) ※ 미검사시 수도사업소로 연락	<p>(설치, 미설치)</p> <p>(설치, 미설치)</p> <p>(검사-적합·부적합, 미점검)</p>
<p>○ 기타사항</p>	


□ 조사사진



전경 사진



근경 사진



음수대 주변(바닥) 사진



음수대 상부 외형 사진