

1 지역 계획평면도
SCALE - A1 : 1/150
A3 : 1/300

CLIENT	동대문구청
CONTRACTOR NAME	SK Forest Co, Ltd
PRODUCT NAME	2013년 산림 내 위험시설물 경계시설 설치공사
SUB-CONTRACTOR NAME	

MARKS	DATE	REVISIONS	DRN	CHE	APP.	NOTE
MARKS	DATE	REVISIONS	DRN	CHE	APP.	

MARKS	DATE	REVISIONS	DRN	CHE	APP.	NOTE
MARKS	DATE	REVISIONS	DRN	CHE	APP.	

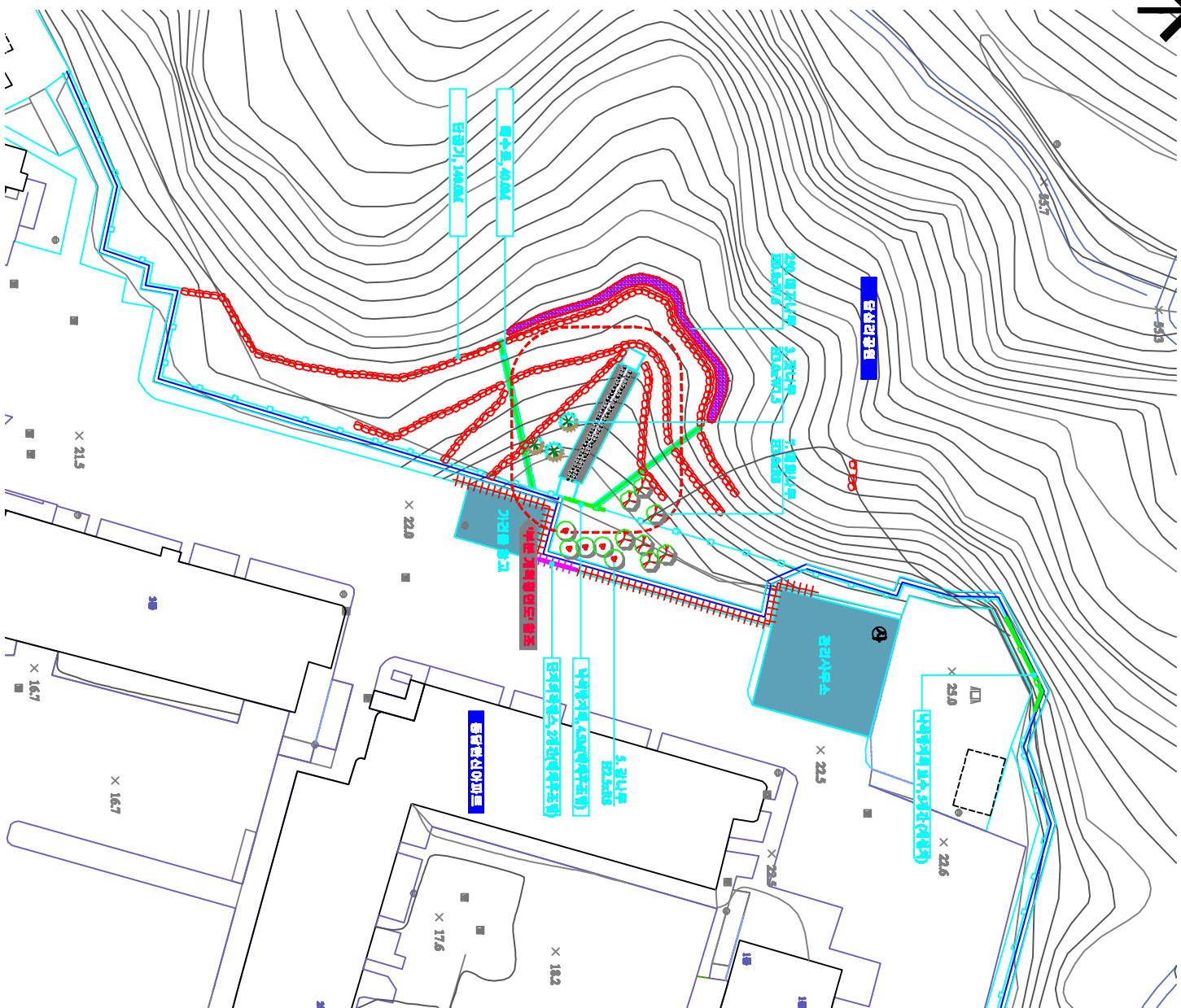
TITLE	1 지역(위경2동 43번지) 계획평면도	JOB NO.	
SCALE	A1:1/150 A3:1/300	DATE	2013. 01.
DRAWING NO.	L-005	REV.	

시설물 계획수량표

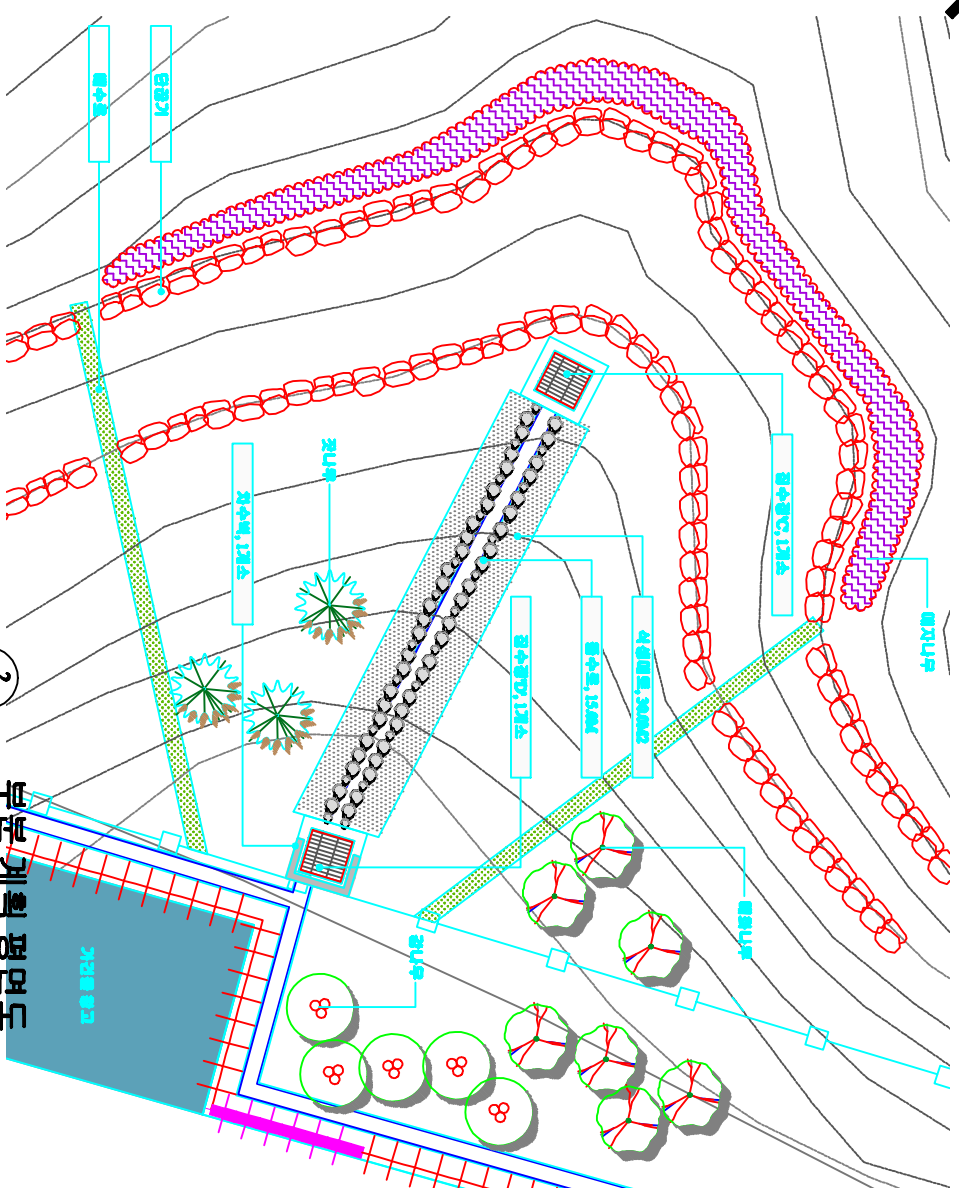
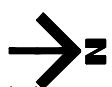
구분	기호	종명	규격	단위	수량	비고
시설물		침수경사	450X450X675	개소	1	
		침수경면	450X450X675	개소	2	
		U형물류관	W400	M	50.0	
		PD이중벽관	D200	M	25.0	
		나식방지벽(표준부)	I12.500XW2.000	경간	23	
		나식방지벽(단부)	I12.500XW2.000	경간	2	
		블계단	W540, 22단	M3	1.3	계단계
		가스발드포장	T150	M2	2.7	차포장



블계단 + 나식방지벽



2지역 계획평면도
SCALE - A1:1/200
A3:1/800



부분 계획 평면도
SCALE - A1:1/200
A3:1/200

원사지 지수벽

단공기

물수로

시설물 계획수량표

구분	기호	명칭	규격	단위	수량	비고
시설물	진수정	진수정	1,500X1,500XH1,500	개소	1	
	진수정TD	진수정TD	1,500X1,500XH1,500	개소	1	
지수벽	단공기	단공기	W400	M	14.0	
	물수로	물수로	W500	M	40.0	
시설패트	시설패트	시설패트	W350	M	15.0	
	단지의외곽패스	단지의외곽패스	T20	M2	30.0	
내셔널지오펀트	내셔널지오펀트	내셔널지오펀트	E2,500XW2,000	경간	2	벽체구조형
	내셔널지오펀트	내셔널지오펀트	E2,500XW2,000	경간	4.5	벽체구조형

수목 계획수량표

성상	기호	수목명	규격	단위	수량	비고
상목교목	상목기호	갯나무	E3.0xW1.5	주	3	
		떡갈나무	E3.0xW2.0	주	7	
		참나무	E2.5xW2.0	주	5	
		소계		주	15	
낙엽관목	관목기호	교목기호	E10.0xW1.5	주	250	6.5㎡/㎡
		매자나무		주	250	
		소계		주	250	
		관목기호		주	250	

2지역(담상리동 한신아파트 뒷편) 계획평면도

A1:1/200
A3:1/800

L-007