

# 음수대 자체관리 세부 점검표

〈독산초등학교〉


- 설치장소 : 독산초등학교 본관1층 행정실 안(관리대장 1번)
- 점검직원 : 급수운영과 7급 김홍일
- 점검결과

점 검 착 안 사 항	점 검 결 과
<p>○ 음수대 시설 관리</p> <ul style="list-style-type: none"> <li>- 청결 상태(주변 환경 포함) ※ 불결시 내용을 구체적으로 기재</li> <li>- 시설물 파손 여부 ※ 불량시 구체적으로 기재(파손부위 등)</li> <li>- 출수 상태 확인 ※ 불량시 구체적으로 기재</li> </ul>	<p>(청결, 불결)</p> <p>(상태 양호, 불량)</p> <p>(출수 양호, 불량)</p>
<p>○ 음수대 관리 현황</p> <ul style="list-style-type: none"> <li>- 실명제(전담관리인) 표지판 설치 여부</li> <li>- 음수대 부착 점검표 설치 여부</li> <li>- 수질검사 여부(분기 1회 점검) ※ 미검사시 수도사업소로 연락</li> </ul>	<p>(설치, 미설치)</p> <p>(설치, 미설치)</p> <p>(검사-적합·부적합, 미점검)</p>
<p>○ 기타사항</p>	

□ 조사사진




전경 사진



근경 사진



음수대 주변(바닥) 사진



음수대 상부 외형 사진

# 음수대 자체관리 세부 점검표

〈독산초등학교〉


- 설치장소 : 독산초등학교 본관1층 교장실 안(관리대장 2번)
- 점검직원 : 급수운영과 7급 김홍일
- 점검결과

점 검 착 안 사 항	점 검 결 과
<p>○ 음수대 시설 관리</p> <ul style="list-style-type: none"> <li>- 청결 상태(주변 환경 포함) ※ 불결시 내용을 구체적으로 기재</li> <li>- 시설물 파손 여부 ※ 불량시 구체적으로 기재(파손부위 등)</li> <li>- 출수 상태 확인 ※ 불량시 구체적으로 기재</li> </ul>	<p>(청결, 불결)</p> <p>(상태 양호, 불량)</p> <p>(출수 양호, 불량)</p>
<p>○ 음수대 관리 현황</p> <ul style="list-style-type: none"> <li>- 실명제(전담관리인) 표지판 설치 여부</li> <li>- 음수대 부착 점검표 설치 여부</li> <li>- 수질검사 여부(분기 1회 점검) ※ 미검사시 수도사업소로 연락</li> </ul>	<p>(설치, 미설치)</p> <p>(설치, 미설치)</p> <p>(검사-적합·부적합, 미점검)</p>
<p>○ 기타사항</p>	

□ 조사사진




전경 사진



근경 사진



음수대 주변(바닥) 사진



음수대 상부 외형 사진

# 음수대 자체관리 세부 점검표

〈독산초등학교〉


- 설치장소 : 독산초등학교 본관1층 교육지원실 안(관리대장 3번)
- 점검직원 : 급수운영과 7급 김홍일
- 점검결과

점 검 착 안 사 항	점 검 결 과
<p>○ 음수대 시설 관리</p> <ul style="list-style-type: none"> <li>- 청결 상태(주변 환경 포함) ※ 불결시 내용을 구체적으로 기재</li> <li>- 시설물 파손 여부 ※ 불량시 구체적으로 기재(파손부위 등)</li> <li>- 출수 상태 확인 ※ 불량시 구체적으로 기재</li> </ul>	<p>(청결, 불결)</p> <p>(상태 양호, 불량)</p> <p>(출수 양호, 불량)</p>
<p>○ 음수대 관리 현황</p> <ul style="list-style-type: none"> <li>- 실명제(전담관리인) 표지판 설치 여부</li> <li>- 음수대 부착 점검표 설치 여부</li> <li>- 수질검사 여부(분기 1회 점검) ※ 미검사시 수도사업소로 연락</li> </ul>	<p>(설치, 미설치)</p> <p>(설치, 미설치)</p> <p>(검사-적합·부적합, 미점검)</p>
<p>○ 기타사항</p>	


□ 조사사진



전경 사진



근경 사진



음수대 주변(바닥) 사진



음수대 상부 외형 사진

# 음수대 자체관리 세부 점검표

〈독산초등학교〉


- 설치장소 : 독산초등학교 본관2층 보건실 안(관리대장 4번)
- 점검직원 : 급수운영과 7급 김홍일
- 점검결과

점 검 착 안 사 항	점 검 결 과
<p>○ 음수대 시설 관리</p> <ul style="list-style-type: none"> <li>- 청결 상태(주변 환경 포함) ※ 불결시 내용을 구체적으로 기재</li> <li>- 시설물 파손 여부 ※ 불량시 구체적으로 기재(파손부위 등)</li> <li>- 출수 상태 확인 ※ 불량시 구체적으로 기재</li> </ul>	<p>(청결, 불결)</p> <p>(상태 양호, 불량)</p> <p>(출수 양호, 불량)</p>
<p>○ 음수대 관리 현황</p> <ul style="list-style-type: none"> <li>- 실명제(전담관리인) 표지판 설치 여부</li> <li>- 음수대 부착 점검표 설치 여부</li> <li>- 수질검사 여부(분기 1회 점검) ※ 미검사시 수도사업소로 연락</li> </ul>	<p>(설치, 미설치)</p> <p>(설치, 미설치)</p> <p>(검사-적합·부적합, 미점검)</p>
<p>○ 기타사항</p>	


□ 조사사진



전경 사진



근경 사진



음수대 주변(바닥) 사진



음수대 상부 외형 사진



# 음수대 자체관리 세부 점검표

〈독산초등학교〉


- 설치장소 : 독산초등학교 본관2층 과학실 1앞(관리대장 5번)
- 점검직원 : 급수운영과 7급 김홍일
- 점검결과

점 검 착 안 사 항	점 검 결 과
<p>○ 음수대 시설 관리</p> <ul style="list-style-type: none"><li>- 청결 상태(주변 환경 포함) ※ 불결시 내용을 구체적으로 기재</li> <li>- 시설물 파손 여부 ※ 불량시 구체적으로 기재(파손부위 등)</li> <li>- 출수 상태 확인 ※ 불량시 구체적으로 기재</li></ul>	<p>(청결, 불결)</p> <p>(상태 양호, 불량)</p> <p>(출수 양호, 불량)</p>
<p>○ 음수대 관리 현황</p> <ul style="list-style-type: none"><li>- 실명제(전담관리인) 표지판 설치 여부</li> <li>- 음수대 부착 점검표 설치 여부</li> <li>- 수질검사 여부(분기 1회 점검) ※ 미검사시 수도사업소로 연락</li></ul>	<p>(설치, 미설치)</p> <p>(설치, 미설치)</p> <p>(검사-적합·부적합, 미점검)</p>
<p>○ 기타사항</p>	


□ 조사사진




전경 사진



근경 사진



음수대 주변(바닥) 사진



음수대 상부 외형 사진

# 음수대 자체관리 세부 점검표

〈독산초등학교〉


- 설치장소 : 독산초등학교 본관2층 과학실 2 앞(관리대장 6번)
- 점검직원 : 급수운영과 7급 김홍일
- 점검결과

점 검 착 안 사 항	점 검 결 과
<p>○ 음수대 시설 관리</p> <ul style="list-style-type: none"> <li>- 청결 상태(주변 환경 포함) ※ 불결시 내용을 구체적으로 기재</li> <li>- 시설물 파손 여부 ※ 불량시 구체적으로 기재(파손부위 등)</li> <li>- 출수 상태 확인 ※ 불량시 구체적으로 기재</li> </ul>	<p>(청결, 불결)</p> <p>(상태 양호, 불량)</p> <p>(출수 양호, 불량)</p>
<p>○ 음수대 관리 현황</p> <ul style="list-style-type: none"> <li>- 실명제(전담관리인) 표지판 설치 여부</li> <li>- 음수대 부착 점검표 설치 여부</li> <li>- 수질검사 여부(분기 1회 점검) ※ 미검사시 수도사업소로 연락</li> </ul>	<p>(설치, 미설치)</p> <p>(설치, 미설치)</p> <p>(검사-적합·부적합, 미점검)</p>
<p>○ 기타사항</p>	


□ 조사사진



전경 사진



근경 사진



음수대 주변(바닥) 사진



음수대 상부 외형 사진

# 음수대 자체관리 세부 점검표

〈독산초등학교〉


- 설치장소 : 독산초등학교 본관4층 실과실 앞(관리대장 7번)
- 점검직원 : 급수운영과 7급 김홍일
- 점검결과

점 검 착 안 사 항	점 검 결 과
<p>○ 음수대 시설 관리</p> <ul style="list-style-type: none"> <li>- 청결 상태(주변 환경 포함) ※ 불결시 내용을 구체적으로 기재</li> <li>- 시설물 파손 여부 ※ 불량시 구체적으로 기재(파손부위 등)</li> <li>- 출수 상태 확인 ※ 불량시 구체적으로 기재</li> </ul>	<p>(청결, 불결)</p> <p>(상태 양호, 불량)</p> <p>(출수 양호, 불량)</p>
<p>○ 음수대 관리 현황</p> <ul style="list-style-type: none"> <li>- 실명제(전담관리인) 표지판 설치 여부</li> <li>- 음수대 부착 점검표 설치 여부</li> <li>- 수질검사 여부(분기 1회 점검) ※ 미검사시 수도사업소로 연락</li> </ul>	<p>(설치, 미설치)</p> <p>(설치, 미설치)</p> <p>(검사-적합·부적합, 미점검)</p>
<p>○ 기타사항</p>	


□ 조사사진



전경 사진



근경 사진



음수대 주변(바닥) 사진



음수대 상부 외형 사진

# 음수대 자체관리 세부 점검표

〈독산초등학교〉


- 설치장소 : 독산초등학교 후관1층 돌봄1교실 안(관리대장 8번)
- 점검직원 : 급수운영과 7급 김홍일
- 점검결과

점 검 착 안 사 항	점 검 결 과
<p>○ 음수대 시설 관리</p> <ul style="list-style-type: none"><li>- 청결 상태(주변 환경 포함) ※ 불결시 내용을 구체적으로 기재</li> <li>- 시설물 파손 여부 ※ 불량시 구체적으로 기재(파손부위 등)</li> <li>- 출수 상태 확인 ※ 불량시 구체적으로 기재</li></ul>	<p>(청결, 불결)</p> <p>(상태 양호, 불량)</p> <p>(출수 양호, 불량)</p>
<p>○ 음수대 관리 현황</p> <ul style="list-style-type: none"><li>- 실명제(전담관리인) 표지판 설치 여부</li> <li>- 음수대 부착 점검표 설치 여부</li> <li>- 수질검사 여부(분기 1회 점검) ※ 미검사시 수도사업소로 연락</li></ul>	<p>(설치, 미설치)</p> <p>(설치, 미설치)</p> <p>(검사-적합·부적합, 미점검)</p>
<p>○ 기타사항</p>	

□ 조사사진



전경 사진



근경 사진



음수대 주변(바닥) 사진



음수대 상부 외형 사진



# 음수대 자체관리 세부 점검표

〈독산초등학교〉


- 설치장소 : 독산초등학교 후관1층 학생식당 안 1(관리대장 9번)
- 점검직원 : 급수운영과 7급 김홍일
- 점검결과

점 검 착 안 사 항	점 검 결 과
<p>○ 음수대 시설 관리</p> <ul style="list-style-type: none"><li>- 청결 상태(주변 환경 포함) ※ 불결시 내용을 구체적으로 기재</li> <li>- 시설물 파손 여부 ※ 불량시 구체적으로 기재(파손부위 등)</li> <li>- 출수 상태 확인 ※ 불량시 구체적으로 기재</li></ul>	<p>(청결, 불결)</p> <p>(상태 양호, 불량)</p> <p>(출수 양호, 불량)</p>
<p>○ 음수대 관리 현황</p> <ul style="list-style-type: none"><li>- 실명제(전담관리인) 표지판 설치 여부</li> <li>- 음수대 부착 점검표 설치 여부</li> <li>- 수질검사 여부(분기 1회 점검) ※ 미검사시 수도사업소로 연락</li></ul>	<p>(설치, 미설치)</p> <p>(설치, 미설치)</p> <p>(검사-적합·부적합, 미점검)</p>
<p>○ 기타사항</p>	


□ 조사사진



전경 사진



근경 사진



음수대 주변(바닥) 사진



음수대 상부 외형 사진

# 음수대 자체관리 세부 점검표

〈독산초등학교〉


- 설치장소 : 독산초등학교 후관1층 학생식당 안 2(관리대장 10번)
- 점검직원 : 급수운영과 7급 김홍일
- 점검결과

점 검 착 안 사 항	점 검 결 과
<p>○ 음수대 시설 관리</p> <ul style="list-style-type: none"><li>- 청결 상태(주변 환경 포함) ※ 불결시 내용을 구체적으로 기재</li> <li>- 시설물 파손 여부 ※ 불량시 구체적으로 기재(파손부위 등)</li> <li>- 출수 상태 확인 ※ 불량시 구체적으로 기재</li></ul>	<p>(청결, 불결)</p> <p>(상태 양호, 불량)</p> <p>(출수 양호, 불량)</p>
<p>○ 음수대 관리 현황</p> <ul style="list-style-type: none"><li>- 실명제(전담관리인) 표지판 설치 여부</li> <li>- 음수대 부착 점검표 설치 여부</li> <li>- 수질검사 여부(분기 1회 점검) ※ 미검사시 수도사업소로 연락</li></ul>	<p>(설치, 미설치)</p> <p>(설치, 미설치)</p> <p>(검사-적합·부적합, 미점검)</p>
<p>○ 기타사항</p>	


□ 조사사진




전경 사진



근경 사진



음수대 주변(바닥) 사진



음수대 상부 외형 사진

# 음수대 자체관리 세부 점검표

〈독산초등학교〉


- 설치장소 : 독산초등학교 후관2층 돌봄2교실 안(관리대장 11번)
- 점검직원 : 급수운영과 7급 김홍일
- 점검결과

점 검 착 안 사 항	점 검 결 과
<p>○ 음수대 시설 관리</p> <ul style="list-style-type: none"><li>- 청결 상태(주변 환경 포함) ※ 불결시 내용을 구체적으로 기재</li> <li>- 시설물 파손 여부 ※ 불량시 구체적으로 기재(파손부위 등)</li> <li>- 출수 상태 확인 ※ 불량시 구체적으로 기재</li></ul>	<p>(청결, 불결)</p> <p>(상태 양호, 불량)</p> <p>(출수 양호, 불량)</p>
<p>○ 음수대 관리 현황</p> <ul style="list-style-type: none"><li>- 실명제(전담관리인) 표지판 설치 여부</li> <li>- 음수대 부착 점검표 설치 여부</li> <li>- 수질검사 여부(분기 1회 점검) ※ 미검사시 수도사업소로 연락</li></ul>	<p>(설치, 미설치)</p> <p>(설치, 미설치)</p> <p>(검사-적합·부적합, 미점검)</p>
<p>○ 기타사항</p>	

□ 조사사진




전경 사진



근경 사진



음수대 주변(바닥) 사진



음수대 상부 외형 사진

# 음수대 자체관리 세부 점검표

〈독산초등학교〉


- 설치장소 : 독산초등학교 후관2층 화장실 앞 복도(관리대장 12번)
- 점검직원 : 급수운영과 7급 김홍일
- 점검결과

점 검 착 안 사 항	점 검 결 과
<p>○ 음수대 시설 관리</p> <ul style="list-style-type: none"> <li>- 청결 상태(주변 환경 포함) ※ 불결시 내용을 구체적으로 기재</li> <li>- 시설물 파손 여부 ※ 불량시 구체적으로 기재(파손부위 등)</li> <li>- 출수 상태 확인 ※ 불량시 구체적으로 기재</li> </ul>	<p>(청결, 불결)</p> <p>(상태 양호, 불량)</p> <p>(출수 양호, 불량)</p>
<p>○ 음수대 관리 현황</p> <ul style="list-style-type: none"> <li>- 실명제(전담관리인) 표지판 설치 여부</li> <li>- 음수대 부착 점검표 설치 여부</li> <li>- 수질검사 여부(분기 1회 점검) ※ 미검사시 수도사업소로 연락</li> </ul>	<p>(설치, 미설치)</p> <p>(설치, 미설치)</p> <p>(검사-적합·부적합, 미점검)</p>
<p>○ 기타사항</p>	


□ 조사사진



전경 사진



근경 사진



음수대 주변(바닥) 사진



음수대 상부 외형 사진



# 음수대 자체관리 세부 점검표

〈독산초등학교〉


- 설치장소 : 독산초등학교 후관3층 화장실 앞 복도(관리대장 13번)
- 점검직원 : 급수운영과 7급 김홍일
- 점검결과

점 검 착 안 사 항	점 검 결 과
<p>○ 음수대 시설 관리</p> <ul style="list-style-type: none"> <li>- 청결 상태(주변 환경 포함) ※ 불결시 내용을 구체적으로 기재</li> <li>- 시설물 파손 여부 ※ 불량시 구체적으로 기재(파손부위 등)</li> <li>- 출수 상태 확인 ※ 불량시 구체적으로 기재</li> </ul>	<p>(청결, 불결)</p> <p>(상태 양호, 불량)</p> <p>(출수 양호, 불량)</p>
<p>○ 음수대 관리 현황</p> <ul style="list-style-type: none"> <li>- 실명제(전담관리인) 표지판 설치 여부</li> <li>- 음수대 부착 점검표 설치 여부</li> <li>- 수질검사 여부(분기 1회 점검) ※ 미검사시 수도사업소로 연락</li> </ul>	<p>(설치, 미설치)</p> <p>(설치, 미설치)</p> <p>(검사-적합·부적합, 미점검)</p>
<p>○ 기타사항</p>	


□ 조사사진



전경 사진



근경 사진



음수대 주변(바닥) 사진



음수대 상부 외형 사진

# 음수대 자체관리 세부 점검표

〈독산초등학교〉


- 설치장소 : 독산초등학교 후관4층 화장실 앞 복도(관리대장 14번)
- 점검직원 : 급수운영과 7급 김홍일
- 점검결과

점 검 착 안 사 항	점 검 결 과
<p>○ 음수대 시설 관리</p> <ul style="list-style-type: none"><li>- 청결 상태(주변 환경 포함) ※ 불결시 내용을 구체적으로 기재</li> <li>- 시설물 파손 여부 ※ 불량시 구체적으로 기재(파손부위 등)</li> <li>- 출수 상태 확인 ※ 불량시 구체적으로 기재</li></ul>	<p>(청결, 불결)</p> <p>(상태 양호, 불량)</p> <p>(출수 양호, 불량)</p>
<p>○ 음수대 관리 현황</p> <ul style="list-style-type: none"><li>- 실명제(전담관리인) 표지판 설치 여부</li> <li>- 음수대 부착 점검표 설치 여부</li> <li>- 수질검사 여부(분기 1회 점검) ※ 미검사시 수도사업소로 연락</li></ul>	<p>(설치, 미설치)</p> <p>(설치, 미설치)</p> <p>(검사-적합·부적합, 미점검)</p>
<p>○ 기타사항</p>	


□ 조사사진



전경 사진



근경 사진



음수대 주변(바닥) 사진



음수대 상부 외형 사진

# 음수대 자체관리 세부 점검표

〈독산초등학교〉


- 설치장소 : 독산초등학교 후관5층 화장실 앞 복도(관리대장 15번)
- 점검직원 : 급수운영과 7급 김홍일
- 점검결과

점 검 착 안 사 항	점 검 결 과
<p>○ 음수대 시설 관리</p> <ul style="list-style-type: none"><li>- 청결 상태(주변 환경 포함) ※ 불결시 내용을 구체적으로 기재</li> <li>- 시설물 파손 여부 ※ 불량시 구체적으로 기재(파손부위 등)</li> <li>- 출수 상태 확인 ※ 불량시 구체적으로 기재</li></ul>	<p>(청결, 불결)</p> <p>(상태 양호, 불량)</p> <p>(출수 양호, 불량)</p>
<p>○ 음수대 관리 현황</p> <ul style="list-style-type: none"><li>- 실명제(전담관리인) 표지판 설치 여부</li> <li>- 음수대 부착 점검표 설치 여부</li> <li>- 수질검사 여부(분기 1회 점검) ※ 미검사시 수도사업소로 연락</li></ul>	<p>(설치, 미설치)</p> <p>(설치, 미설치)</p> <p>(검사-적합·부적합, 미점검)</p>
<p>○ 기타사항</p>	

□ 조사사진



전경 사진



근경 사진



음수대 주변(바닥) 사진



음수대 상부 외형 사진

# 음수대 자체관리 세부 점검표

〈독산초등학교〉


- 설치장소 : 독산초등학교 후관 5층 해다미실(관리대장 16번)
- 점검직원 : 급수운영과 7급 김홍일
- 점검결과

점 검 착 안 사 항	점 검 결 과
<p>○ 음수대 시설 관리</p> <ul style="list-style-type: none"><li>- 청결 상태(주변 환경 포함) ※ 불결시 내용을 구체적으로 기재</li> <li>- 시설물 파손 여부 ※ 불량시 구체적으로 기재(파손부위 등)</li> <li>- 출수 상태 확인 ※ 불량시 구체적으로 기재</li></ul>	<p>(청결, 불결)</p> <p>(상태 양호, 불량)</p> <p>(출수 양호, 불량)</p>
<p>○ 음수대 관리 현황</p> <ul style="list-style-type: none"><li>- 실명제(전담관리인) 표지판 설치 여부</li> <li>- 음수대 부착 점검표 설치 여부</li> <li>- 수질검사 여부(분기 1회 점검) ※ 미검사시 수도사업소로 연락</li></ul>	<p>(설치, 미설치)</p> <p>(설치, 미설치)</p> <p>(검사-적합·부적합, 미점검)</p>
<p>○ 기타사항</p>	


□ 조사사진



전경 사진



근경 사진



음수대 주변(바닥) 사진



음수대 상부 외형 사진



# 음수대 자체관리 세부 점검표

〈독산초등학교〉


- 설치장소 : 독산초등학교 신관 1층 소강당 앞(관리대장 17번)
- 점검직원 : 급수운영과 7급 김홍일
- 점검결과

점 검 착 안 사 항	점 검 결 과
<p>○ 음수대 시설 관리</p> <ul style="list-style-type: none"> <li>- 청결 상태(주변 환경 포함) ※ 불결시 내용을 구체적으로 기재</li> <li>- 시설물 파손 여부 ※ 불량시 구체적으로 기재(파손부위 등)</li> <li>- 출수 상태 확인 ※ 불량시 구체적으로 기재</li> </ul>	<p>(청결, 불결)</p> <p>(상태 양호, 불량)</p> <p>(출수 양호, 불량)</p>
<p>○ 음수대 관리 현황</p> <ul style="list-style-type: none"> <li>- 실명제(전담관리인) 표지판 설치 여부</li> <li>- 음수대 부착 점검표 설치 여부</li> <li>- 수질검사 여부(분기 1회 점검) ※ 미검사시 수도사업소로 연락</li> </ul>	<p>(설치, 미설치)</p> <p>(설치, 미설치)</p> <p>(검사-적합·부적합, 미점검)</p>
<p>○ 기타사항</p>	


□ 조사사진



전경 사진



근경 사진



음수대 주변(바닥) 사진



음수대 상부 외형 사진

# 음수대 자체관리 세부 점검표

〈독산초등학교〉


- 설치장소 : 독산초등학교 신관3층 돌봄교실 5 앞(관리대장 18번)
- 점검직원 : 급수운영과 7급 김홍일
- 점검결과

점 검 착 안 사 항	점 검 결 과
<p>○ 음수대 시설 관리</p> <ul style="list-style-type: none"><li>- 청결 상태(주변 환경 포함) ※ 불결시 내용을 구체적으로 기재</li> <li>- 시설물 파손 여부 ※ 불량시 구체적으로 기재(파손부위 등)</li> <li>- 출수 상태 확인 ※ 불량시 구체적으로 기재</li></ul>	<p>(청결, 불결)</p> <p>(상태 양호, 불량)</p> <p>(출수 양호, 불량)</p>
<p>○ 음수대 관리 현황</p> <ul style="list-style-type: none"><li>- 실명제(전담관리인) 표지판 설치 여부</li> <li>- 음수대 부착 점검표 설치 여부</li> <li>- 수질검사 여부(분기 1회 점검) ※ 미검사시 수도사업소로 연락</li></ul>	<p>(설치, 미설치)</p> <p>(설치, 미설치)</p> <p>(검사-적합·부적합, 미점검)</p>
<p>○ 기타사항</p>	

□ 조사사진




전경 사진



근경 사진



음수대 주변(바닥) 사진



음수대 상부 외형 사진

# 음수대 자체관리 세부 점검표

〈독산초등학교〉


- 설치장소 : 독산초등학교 신관4층 1-5 앞(관리대장 19번)
- 점검직원 : 급수운영과 7급 김홍일
- 점검결과

점 검 착 안 사 항	점 검 결 과
<p>○ 음수대 시설 관리</p> <ul style="list-style-type: none"><li>- 청결 상태(주변 환경 포함) ※ 불결시 내용을 구체적으로 기재</li> <li>- 시설물 파손 여부 ※ 불량시 구체적으로 기재(파손부위 등)</li> <li>- 출수 상태 확인 ※ 불량시 구체적으로 기재</li></ul>	<p>(청결, 불결)</p> <p>(상태 양호, 불량)</p> <p>(출수 양호, 불량)</p>
<p>○ 음수대 관리 현황</p> <ul style="list-style-type: none"><li>- 실명제(전담관리인) 표지판 설치 여부</li> <li>- 음수대 부착 점검표 설치 여부</li> <li>- 수질검사 여부(분기 1회 점검) ※ 미검사시 수도사업소로 연락</li></ul>	<p>(설치, 미설치)</p> <p>(설치, 미설치)</p> <p>(검사-적합·부적합, 미점검)</p>
<p>○ 기타사항</p>	


□ 조사사진



전경 사진



근경 사진



음수대 주변(바닥) 사진



음수대 상부 외형 사진

# 음수대 자체관리 세부 점검표

〈독산초등학교〉


- 설치장소 : 독산초등학교 신관 세면실(관리대장 20번)
- 점검직원 : 급수운영과 7급 김홍일
- 점검결과

점 검 착 안 사 항	점 검 결 과
<p>○ 음수대 시설 관리</p> <ul style="list-style-type: none"> <li>- 청결 상태(주변 환경 포함) ※ 불결시 내용을 구체적으로 기재</li> <li>- 시설물 파손 여부 ※ 불량시 구체적으로 기재(파손부위 등)</li> <li>- 출수 상태 확인 ※ 불량시 구체적으로 기재</li> </ul>	<p>(청결, 불결)</p> <p>(상태 양호, 불량)</p> <p>(출수 양호, 불량)</p>
<p>○ 음수대 관리 현황</p> <ul style="list-style-type: none"> <li>- 실명제(전담관리인) 표지판 설치 여부</li> <li>- 음수대 부착 점검표 설치 여부</li> <li>- 수질검사 여부(분기 1회 점검) ※ 미검사시 수도사업소로 연락</li> </ul>	<p>(설치, 미설치)</p> <p>(설치, 미설치)</p> <p>(검사-적합·부적합, 미점검)</p>
<p>○ 기타사항</p>	

□ 조사사진



전경 사진



근경 사진



음수대 주변(바닥) 사진



음수대 상부 외형 사진



# 음수대 자체관리 세부 점검표

〈독산초등학교〉


- 설치장소 : 독산초등학교 체육관2층 화장실 앞(관리대장 21번)
- 점검직원 : 급수운영과 7급 김홍일
- 점검결과

점 검 착 안 사 항	점 검 결 과
<p>○ 음수대 시설 관리</p> <ul style="list-style-type: none"> <li>- 청결 상태(주변 환경 포함) ※ 불결시 내용을 구체적으로 기재</li> <li>- 시설물 파손 여부 ※ 불량시 구체적으로 기재(파손부위 등)</li> <li>- 출수 상태 확인 ※ 불량시 구체적으로 기재</li> </ul>	<p>(청결, 불결)</p> <p>(상태 양호, 불량)</p> <p>(출수 양호, 불량)</p>
<p>○ 음수대 관리 현황</p> <ul style="list-style-type: none"> <li>- 실명제(전담관리인) 표지판 설치 여부</li> <li>- 음수대 부착 점검표 설치 여부</li> <li>- 수질검사 여부(분기 1회 점검) ※ 미검사시 수도사업소로 연락</li> </ul>	<p>(설치, 미설치)</p> <p>(설치, 미설치)</p> <p>(검사-적합·부적합, 미점검)</p>
<p>○ 기타사항</p>	


□ 조사사진



전경 사진



근경 사진



음수대 주변(바닥) 사진



음수대 상부 외형 사진