

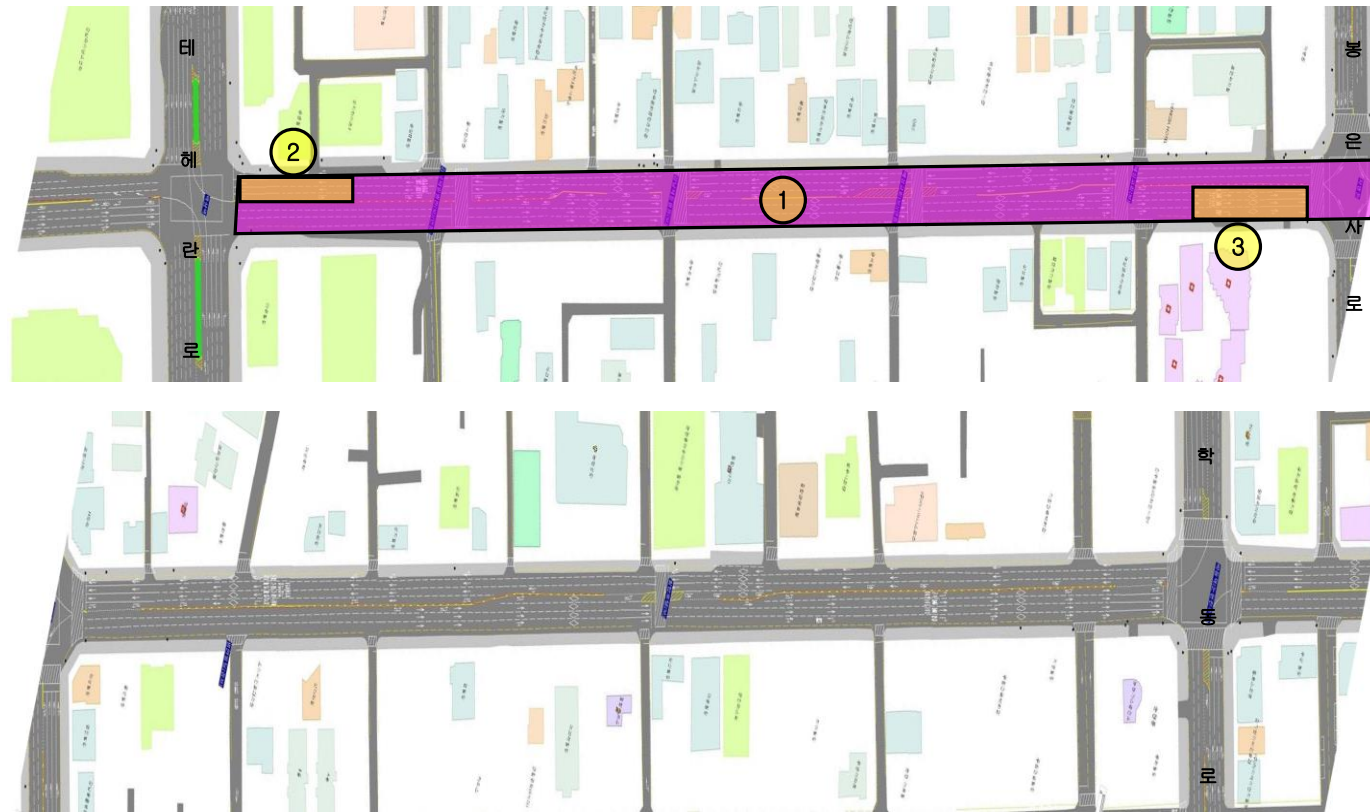
## 수 량 집 계 표

연번	노선	공사구간	연장(m)	면적(a)	사용자재
계			6,858.0	1,435.9	
1	논현로	학동역사거리~역삼역사거리	500.0	100.0	일반+개질(t=5cm)
2	역삼로	구역삼세무서~연주로	520.0	57.2	일반(t=5cm)
3	연주로	세브란스병원→르네상스호텔	950.0	145.0	일반+개질(t=5cm)
4	도곡로	도곡1동주민센터→뱅뱅사거리	830.0	112.1	일반+개질(t=5cm)
5	도산대로	학동사거리~영동대교남단	1,273.0	250.7	개질(t=5cm)
6	영동대로	경기고사거리~봉은사역사거리	700.0	315.0	개질+SMA(t=5~26cm)
7	강남병원뒷길	강남소방서~봉은교	565.0	45.2	일반(t=5cm)
8	현릉로	세곡사거리~자곡로	900.0	329.4	일반+개질(t=5cm)
9	남부순환로	수서IC	360.0	25.2	일반(t=5cm)
10	밤고개로	수서IC	260.0	56.2	일반(t=5cm)

# 1. 논현로(학동역사거리~역삼역사거리)-전폭

현 황 도 면

수 량 산 출

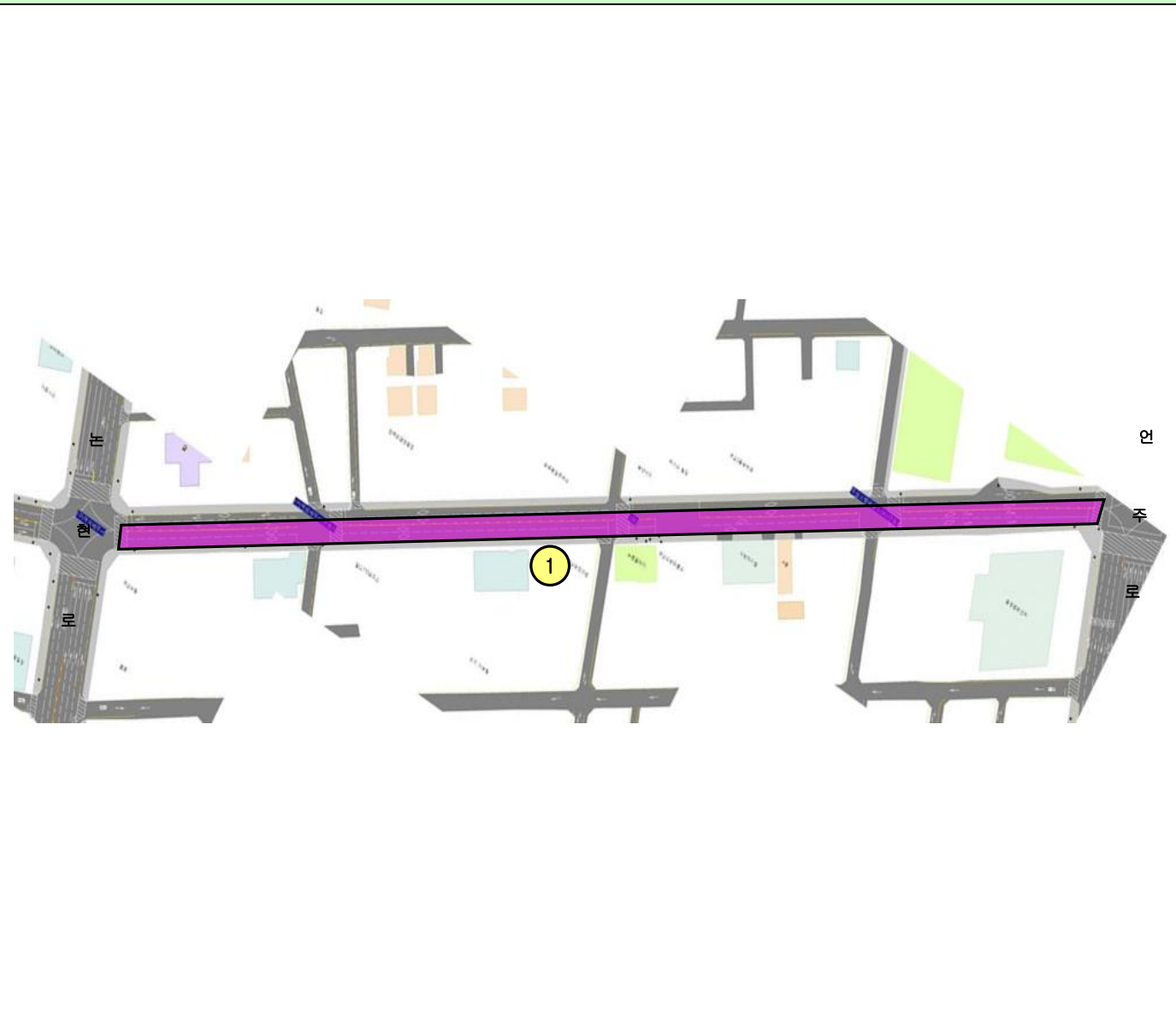


연번	폭(m)	연장(m)	면적(a)	비고
1	20.0	420.0	84.0	일반
2	10.0	80.0	8.0	개질
3	10.0	80.0	8.0	개질
일반		420.0	84.0	t=5cm
개질		160.0	16.0	t=5cm
계		500.0	100.0	

## 2. 역삼로(구역삼세무서~언주로)-전폭

현 황 도 면

수 량 산 출

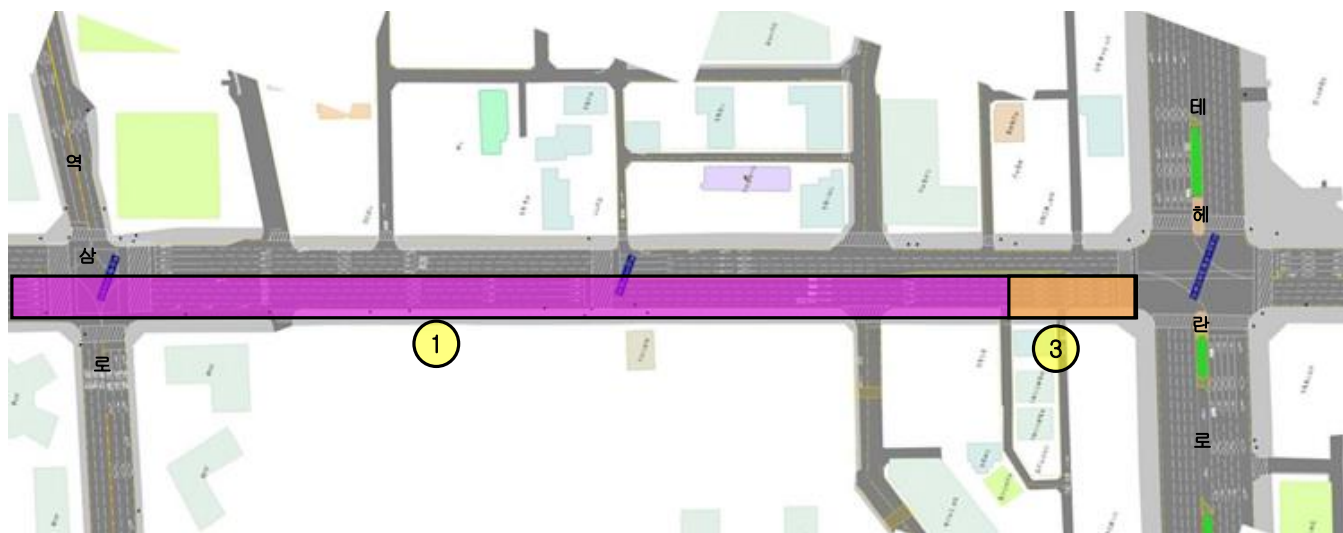
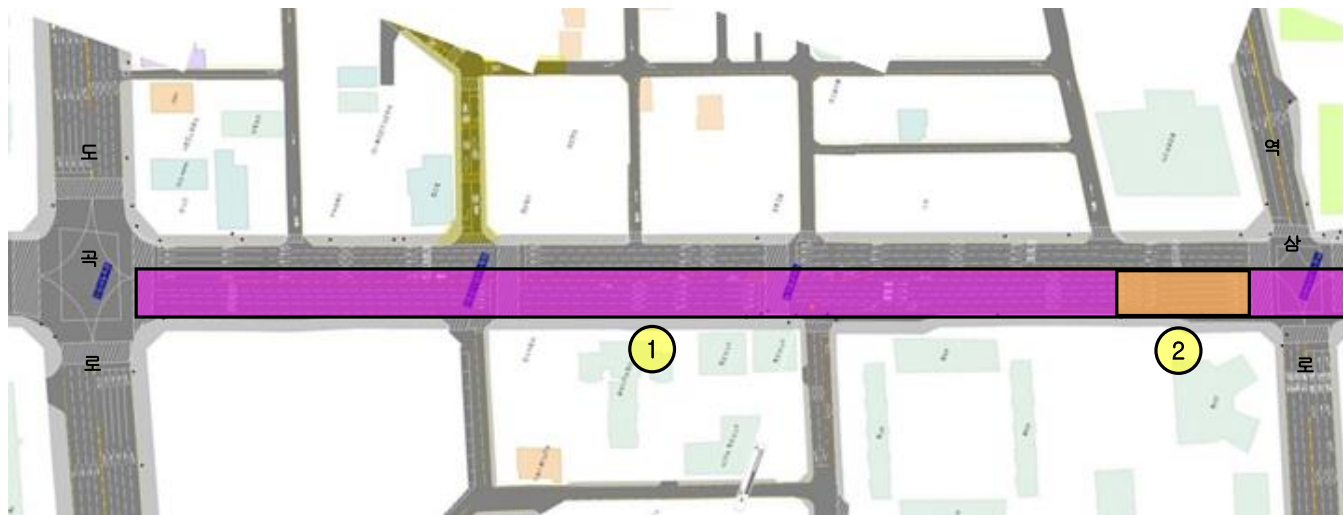


연번	폭(m)	연장(m)	면적(a)	비고
1	11.0	520.0	57.2	일반
계		520.0	57.2	t=5cm

### 3. 언주로(세브란스병원→르네상스호텔)-편도

현 황 도 면

수 량 산 출

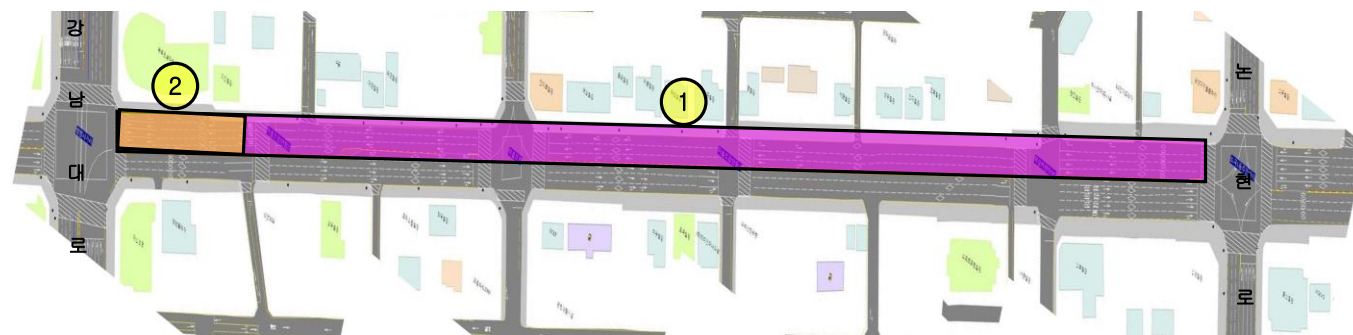


연번	폭(m)	연장(m)	면적(a)	비고
1	14.0	790.0	110.6	일반
2	14.0	80.0	11.2	개질
3	14.0	80.0	11.2	개질
			-	
일반		790.0	110.6	t=5cm
개질		160.0	22.4	t=5cm
계		950.0	133.0	

#### 4. 도곡로(도곡1동주민센터→뱅뱅사거리)-편도

현 황 도 면

수 량 산 출

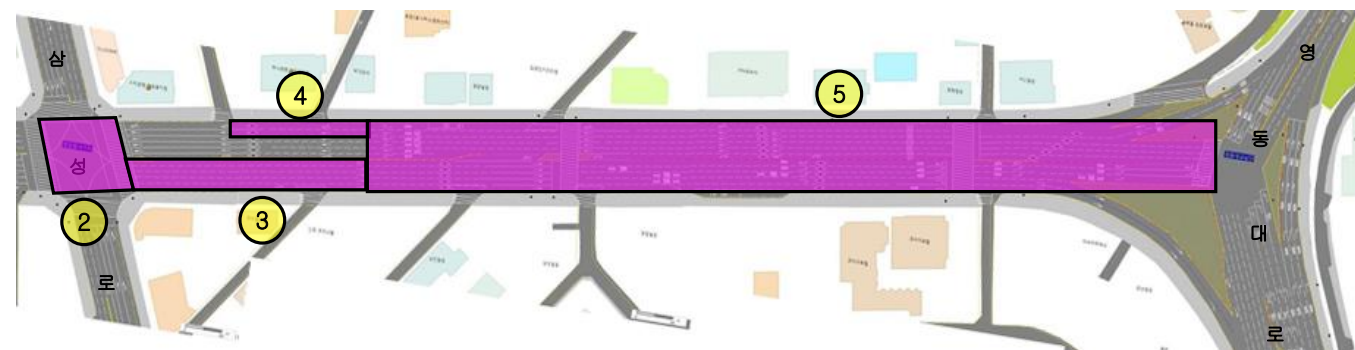
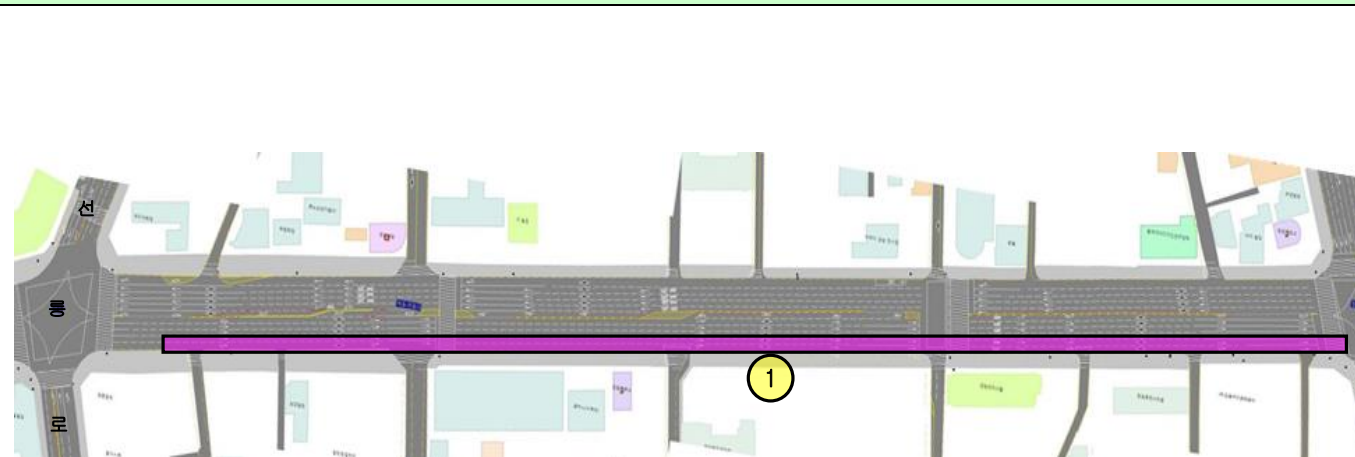


연번	폭(m)	연장(m)	면적(a)	비고
1	13.5	750.0	101.3	일반
2	13.5	80.0	10.8	개질
일반		750.0	101.3	t=5cm
개질		80.0	10.8	t=5cm
계		830.0	112.1	

### 5. 도산대로(학동사거리~영동대교남단)-전폭

현 황 도 면

수 량 산 출

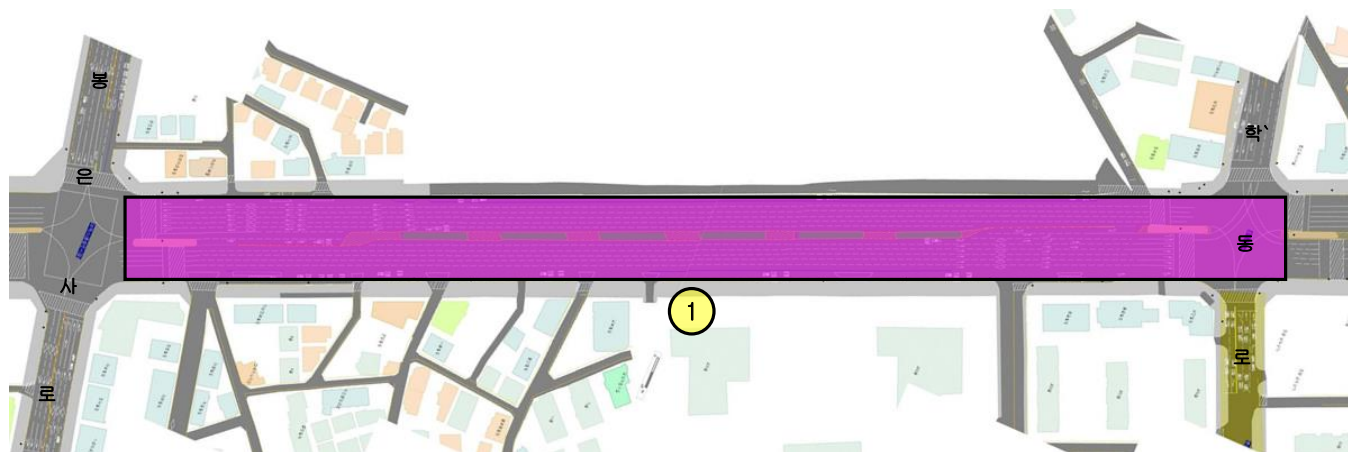


연번	폭(m)	연장(m)	면적(a)	비고
1	7.0	640.0	44.8	개질
2	36.0	53.0	19.1	개질
3	15.5	120.0	18.6	개질
4	7.0	70.0	4.9	개질
5	35.5	460.0	163.3	개질
계		1,273.0	250.7	t=5cm

## 6. 영동대로(경기고사거리~봉은사역)-전폭

현 황 도 면

수 량 산 출

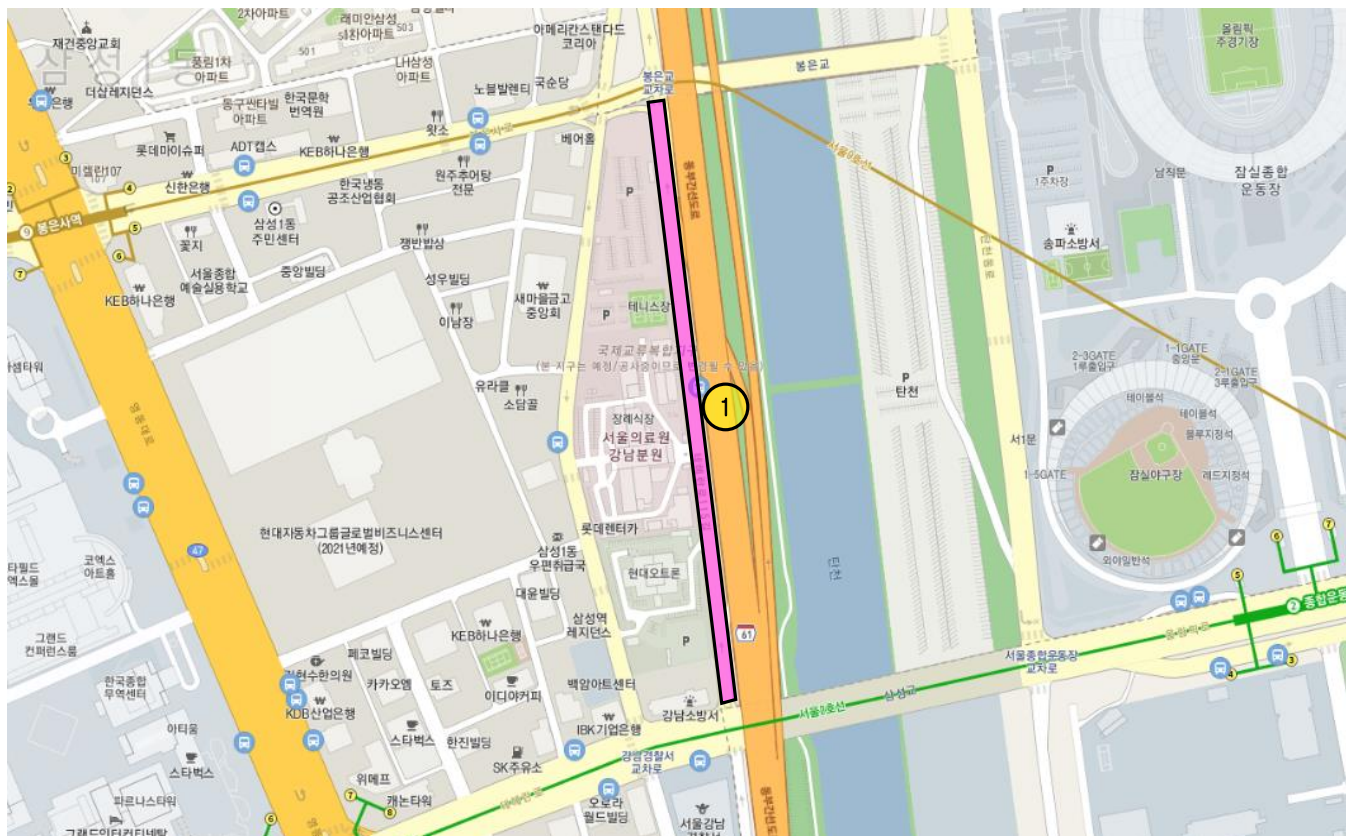


연번	폭(m)	연장(m)	면적(a)	비고
1	37.0	700.0	259.0	개질
2	8.0	700.0	56.0	개질SMA
계		700.0	315.0	t=5cm

## 7. 강남병원뒷길(강남소방서~봉은교)-전폭

현 황 도 면

수 량 산 출



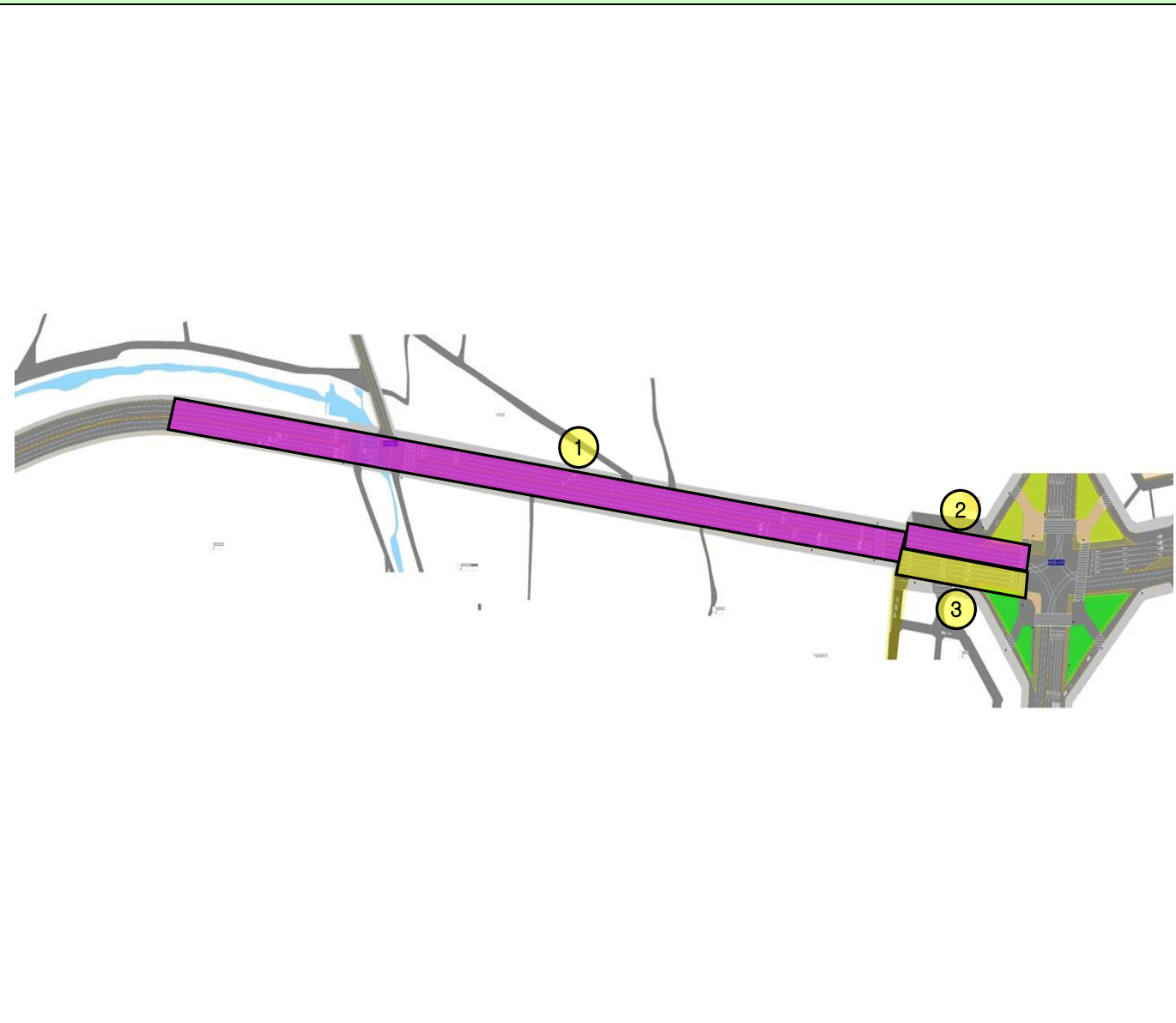
연번	폭(m)	연장(m)	면적(a)	비고
1	8.0	565.0	45.2	일반
계		565.0	45.2	t=5cm



## 8. 헌릉로(세곡사거리~자곡로)-전폭

현 황 도 면

수 량 산 출

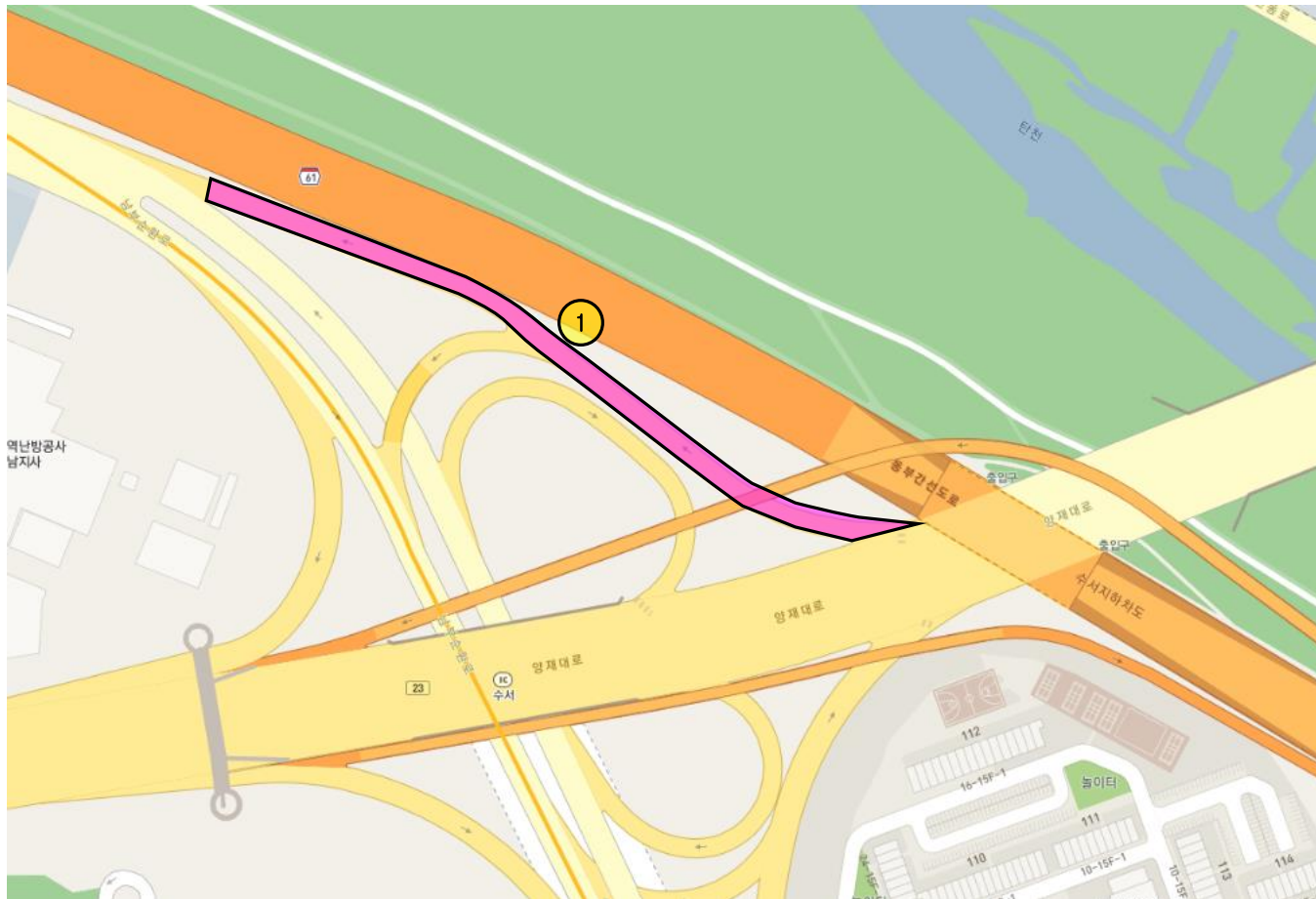


연번	폭(m)	연장(m)	면적(a)	비고
1	36.0	765.0	275.4	일반
2	16.5	135.0	22.3	일반
3	23.5	135.0	31.7	개질
일반		900.0	297.7	t=5cm
개질		135.0	31.7	t=5cm
계		900.0	329.4	

# 9. 남부순환로(수서IC)-편도

현 황 도 면

수 량 산 출

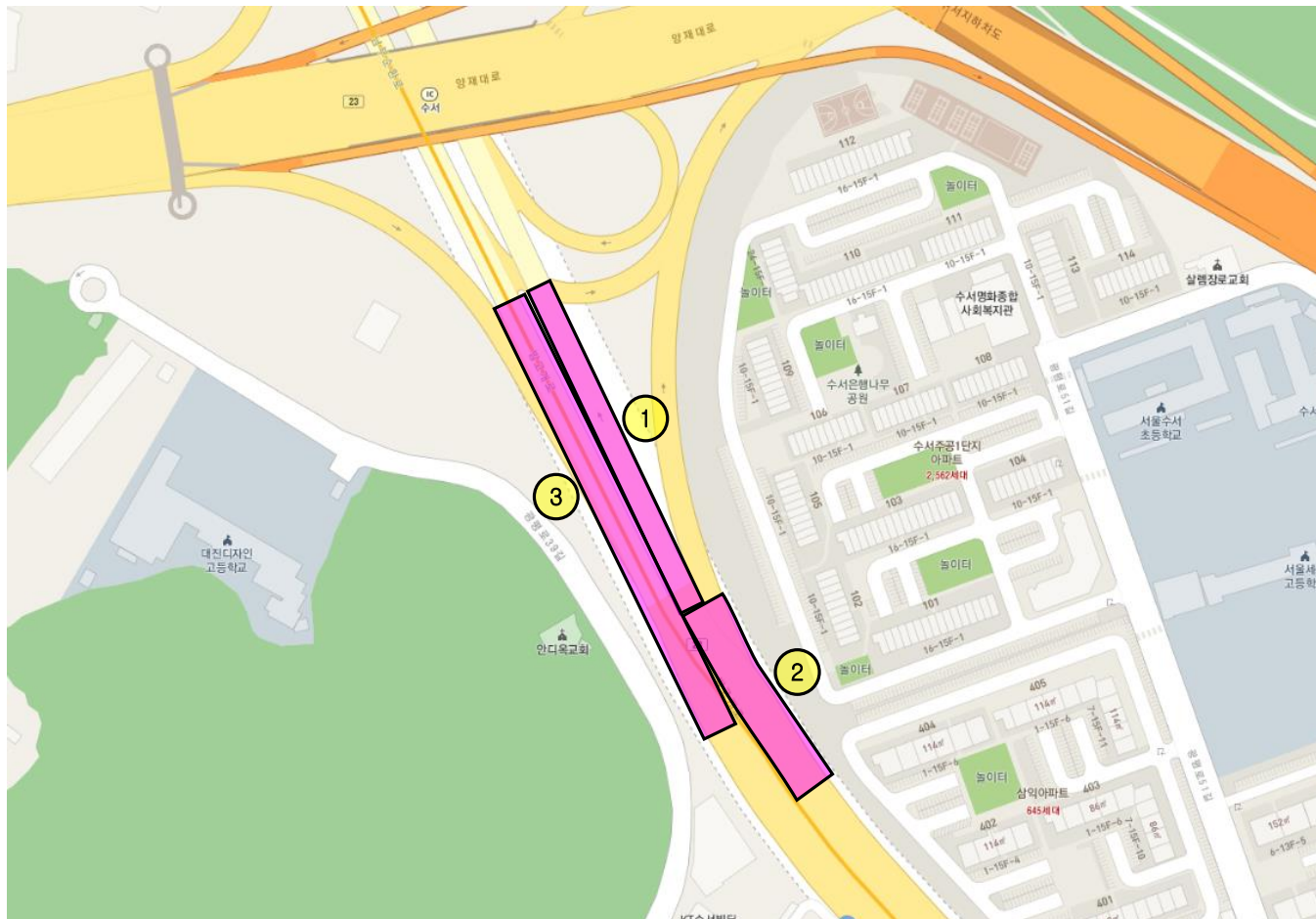


연번	폭(m)	연장(m)	면적(a)	비고
1	7.0	360.0	25.2	일반
계		360.0	25.2	t=5cm

# 10. 밤고개로(수서IC)-전폭

## 현 황 도 면

## 수 량 산 출



연번	폭(m)	연장(m)	면적(a)	비고
1	10.0	160.0	16.0	일반
2	15.0	100.0	15.0	일반
3	12.0	210.0	25.2	일반
계		260.0	56.2	t=5cm