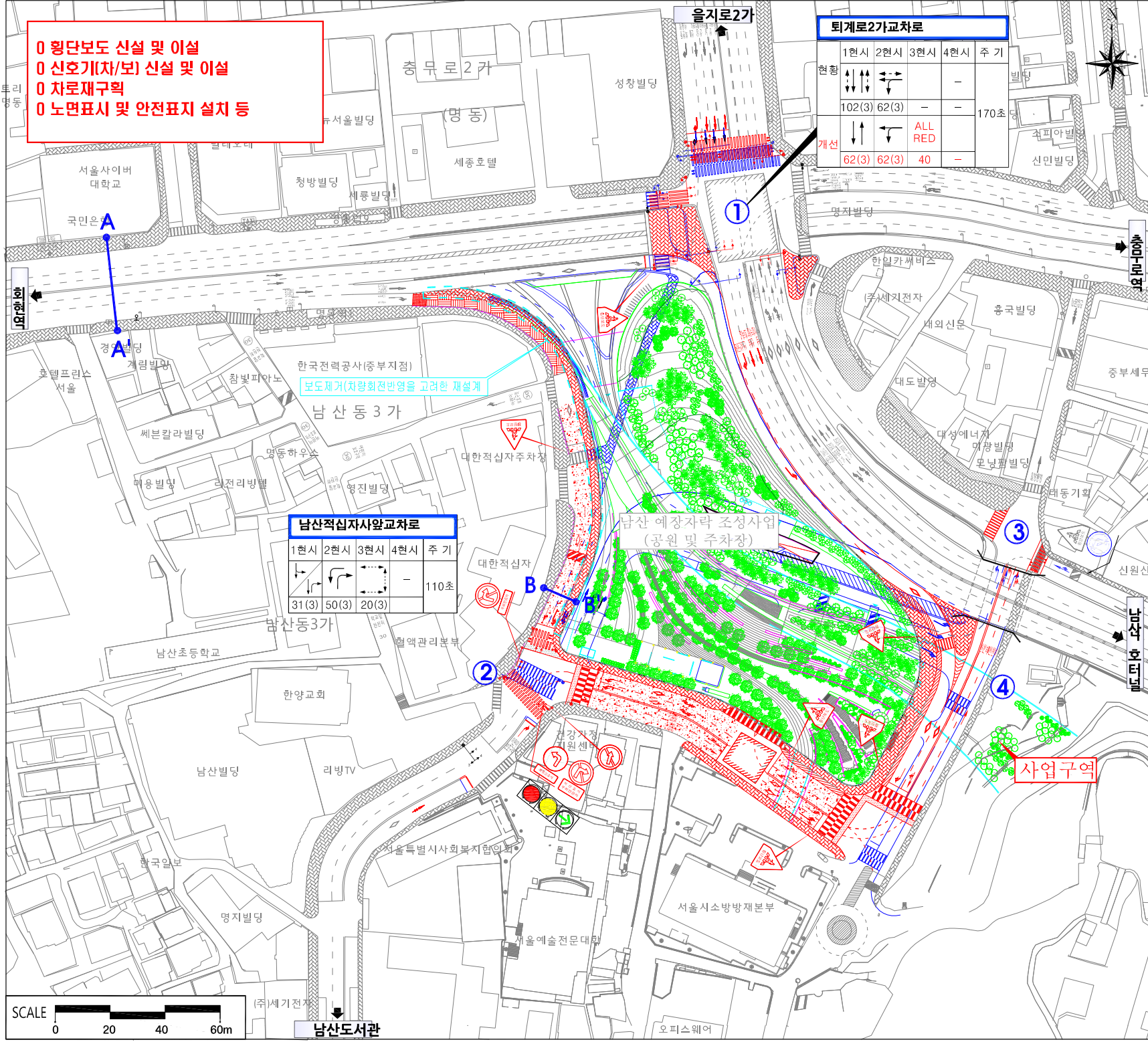


남산예정자락 재생사업 주변 교통처리계획도

0 횡단보도 신설 및 이설
 0 신호기(차/보) 신설 및 이설
 0 차로재구획
 0 노면표시 및 안전표지 설치 등



퇴계로2가교차로

현황	1현시	2현시	3현시	4현시	주기
↑	102(3)	62(3)	-	-	170초
↓	62(3)	62(3)	40	-	

ALL RED

남산적십자사앞교차로

1현시	2현시	3현시	4현시	주기
31(3)	50(3)	20(3)	-	110초

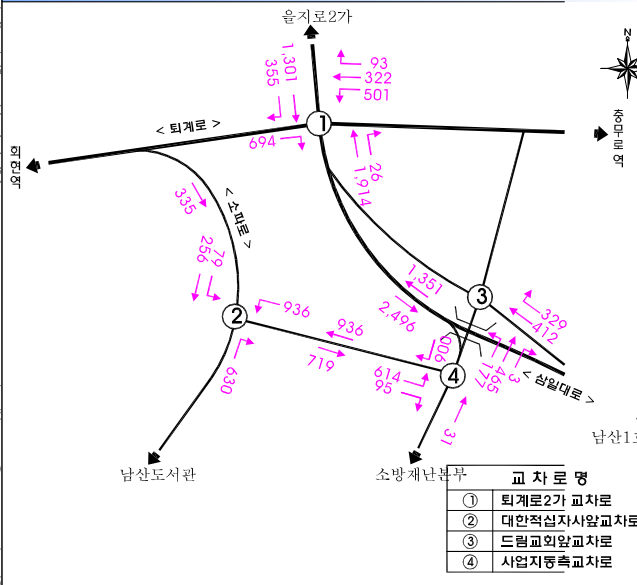
분석결과

◎ 교차로 분석결과 (오전:08~09시, 오후:18~19시)

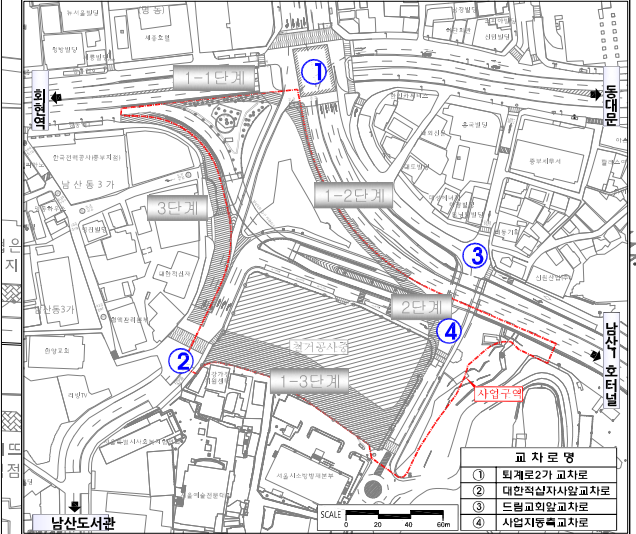
교차로명	접근로	공사 시행전			공사 완료시			
		교통량 (대/시)	Delay (초/대)	LOS	교통량 (대/시)	Delay (초/대)	LOS	
① 퇴계로2가 교차로	SB	1,656	30.0	B	1,656	56.4	D	
	NB	1,940	31.6	C	1,940	70.3	E	
	WB	916	28.9	B	916	50.4	D	
	EB	-	-	-	694	39.3	C	
오전점두시	② 대한적십자사앞교차로	SB	640	12.0	A	335	20.0	B
	NB	628	14.6	A	630	6.7	A	
	WB	51	25.6	B	936	24.2	B	
오전점두시	③ 드림교회앞교차로	NB	614	13.6	C	645	15.1	C
	WB	741	36.0	E	741	34.7	E	
	SB	-	-	-	900	48.3	F	
오전점두시	④ 사업지동쪽교차로	NB	31	5.5	B	31	1.3	A
	EB	636	7.9	B	709	18.8	C	
	SB	-	-	-	900	48.3	F	
오전점두시	① 퇴계로2가 교차로	SB	1,392	26.6	B	1,392	42.2	D
	NB	1,821	30.3	C	1,821	55.6	D	
	WB	782	27.9	B	782	48.0	C	
	EB	-	-	-	531	34.8	C	
오전점두시	② 대한적십자사앞교차로	SB	784	11.3	A	277	18.9	B
	NB	467	12.4	A	473	3.5	A	
	WB	26	25.9	B	800	21.2	B	
오전점두시	③ 드림교회앞교차로	NB	483	8.7	B	509	9.5	B
	WB	581	24.4	D	581	23.2	D	
	SB	-	-	-	784	46.5	F	
오전점두시	④ 사업지동쪽교차로	NB	41	4.4	A	41	1.4	A
	EB	485	5.1	B	532	10.1	C	
	SB	-	-	-	784	46.5	F	

※ ① 퇴계로2가교차로, ② 대한적십자사앞교차로는 신호교차로임.
 ※ ③ 드림교회앞교차로, ④ 사업지동쪽교차로는 비신호교차로임.

교통량



Key-map



도로단면도

