


그레이트 한강 브랜드 아이덴티티 디자인 가이드

2023 서울시 디자인 행정서비스(추경)

“한강의 새로운 청사진”

서울시의 다양한 면면들과 한강의 물줄기를 결합하여 다채로운 이미지를 부각했습니다. 서울의 동서를 흐르는 한강을 통해서 서울이 더욱 발전함을 표현하며, 다양함이 공존하는 서울처럼, 한강과 함께 서울의 다양함이 공존하고 화합함을 표현했습니다. 4개 분할면에 투시를 적용하여 공간감을 강조하고, 보다 역동적인 서울과 한강의 이미지를 전달합니다.

로고타입은 전통적 아름다움과 현대적 세련미로 디자인된 서울한강체를 적용하여 유유히 흐르는 한강의 이미지를 부각합니다.



그레이트한강
GREAT HANGANG



푸른 자연으로
물드는 여유로운 한강

Healing
HANGANG Green

그레이트 한강으로 한강공원에 푸른 초목이 더 가득해집니다. 서울의 숨결을 더해줄 한강을 초록빛으로 표현했습니다.



드높은 하늘처럼
푸른 내일이 이어지는 한강

Promising
HANGANG Azure

더 나은 서울을 만드는 중심에 한강이 있습니다. 드높은 하늘처럼 드높은 서울의 내일을 하늘빛에 담았습니다.



시민들의 웃음으로
번지는 유쾌한 한강

Cheerful
HANGANG Yellow

서울시민의 놀이터인 한강. 365일 언제나 시민들에게 즐거움을 주는 한강을 밝은 노랑으로 표현했습니다.



찬란한 도심 불빛이
투영된 감각적인 한강

Brilliant
HANGANG Pink

한강은 서울의 성장을 보여주는 척도입니다. 위대한 서울의 스카이라인과 화려한 불빛의 투영을 감각적인 분홍빛으로 표현했습니다.

1.0 Basic System

- 1.1 심벌마크
- 1.2 로고타입
- 1.3 시그니처 기본형 상하조합
- 1.4 시그니처 기본형 좌우조합
- 1.5 시그니처 활용형 예시
- 1.6 시그니처 색상활용
- 1.7 배경색상에 따른 시그니처 사용규정 1
- 1.8 배경색상에 따른 시그니처 사용규정 2
- 1.9 컬러시스템
- 1.10 지정서체

1.1 심벌마크



심벌마크는 그레이트 한강을 대표하는 가장 중요한 요소이므로 일관된 이미지를 위해 사용상 철저한 관리가 필요하다.

심벌마크를 사용할 때에는 원본 데이터를 정비례로 확대·축소하여 사용하는 것을 원칙으로 한다.

1.2 로고타입

국영문

그레이트한강
GREAT HANGANG

영문

GREAT HANGANG

로고타입은 그레이트 한강을 명칭을 통하여 구체적으로 전달하는 것으로 심벌마크와 함께 그레이트 한강 아이덴티티의 핵심을 이루는 중요한 요소이다.

로고타입은 각각의 글자꼴 형태에 따라 비례 조정된 것으로 글자의 꼴, 굵기, 비례 등을 임의로 변경해서는 안 된다.

1.3 시그니처 기본형 상하조합



공간규정



각종 매체에 시그니처를 적용할 때 최소 공간을 유지하며, 다른 요소에 의해 침범받는 경우가 없도록 주의한다.

최소사용규정



시그니처 사용시 가독을 고려하여 가로 20mm 미만일 경우에는 사용할 수 없는 것을 원칙으로 한다.

시그니처는 그레이트 한강 심벌마크와 로고타입을 일정한 기준에 따라 최적의 비례로 조합한 것을 말하며 적용 매체에 따라서 적용공간 레이아웃을 고려하여 적절한 조합을 사용하되 결합방법에 대해서는 정해진 원칙을 준수해야 한다.

1.4 시그니처 기본형 좌우조합



공간규정



각종 매체에 시그니처를 적용할 때 최소 공간을 유지하며,
다른 요소에 의해 침범받는 경우가 없도록 주의한다.

최소사용규정



최소사용규정

시그니처 사용시 가독을 고려하여
가로 30mm 미만일 경우에는
사용할 수 없는 것을 원칙으로 한다.

시그니처는 그레이트 한강 심벌마크와 로고타입을 일정한 기준에 따라 최적의 비례로 조합한 것을 말하며
적용 매체에 따라서 적용공간 레이아웃을 고려하여 적절한 조합을 사용하되 결합방법에 대해서는 정해진 원칙을 준수해야 한다.

1.5 시그니처 활용형 예시

A type



B type




심벌마크의 각 유닛에 이미지를 삽입한 예시이다. 각 유닛의 컬러에 맞는 이미지를 사용할 수 있다. 시그니처 기본형을 주로 사용하되, 상황에 따라 시그니처 활용형을 사용할 수 있다.

이미지출처_미래한강본부 사이트 <https://hangang.seoul.go.kr>

무료이미지 사이트 <https://pixabay.com> <https://www.pexels.com>

1.6 시그니처 색상활용

Full Color Ver.



Hangang Green
C100 Y70

Hangang Azure
C100

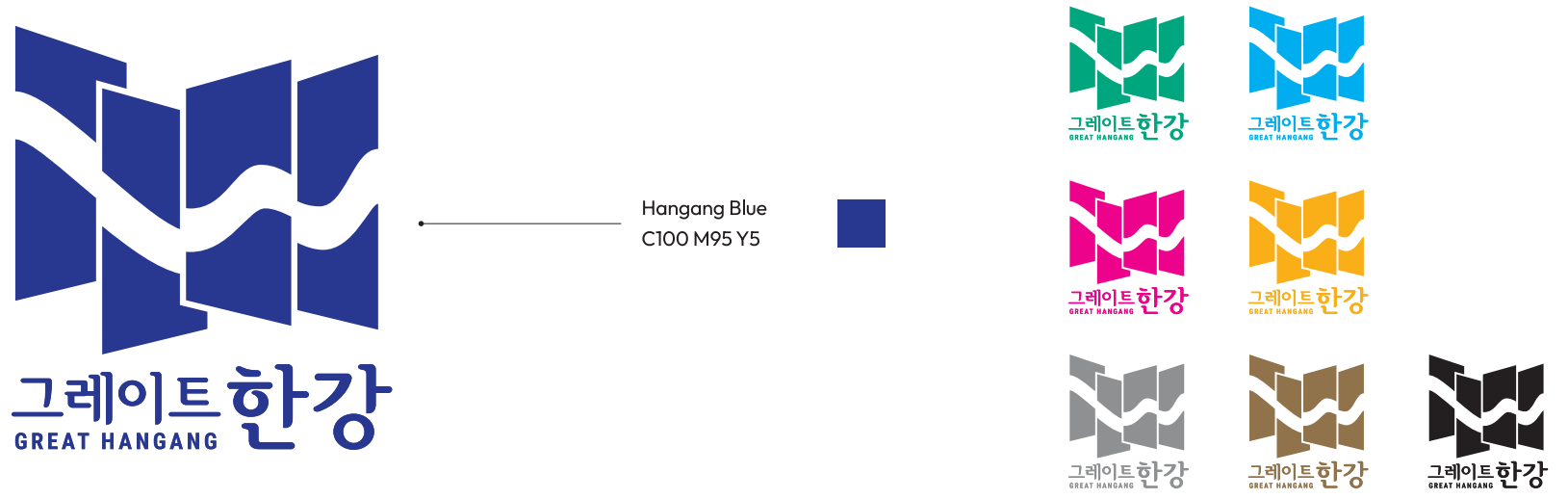
Hangang Yellow
M35 Y100

Hangang Pink
M100

Hangang Blue
C100 M95 Y5

그레이트한강
GREAT HANGANG

One Color Ver.



Hangang Blue
C100 M95 Y5

그레이트한강
GREAT HANGANG

그레이트한강
GREAT HANGANG

그레이트한강
GREAT HANGANG

그레이트한강
GREAT HANGANG

그레이트한강
GREAT HANGANG

그레이트한강
GREAT HANGANG

그레이트한강
GREAT HANGANG

그레이트한강
GREAT HANGANG

색상활용은 그레이트 한강의 이미지 형성에서 중요한 요소이며 각 매체별로 심벌마크를 효과적으로 표현하기 위한 원칙이다. 풀컬러 버전 외 원컬러 버전에 대한 활용 예로 일관된 이미지를 위해 사용상 철저한 관리가 필요하며 임의로 변경하여 이미지를 손상시키는 경우는 없어야 한다.

1.7 배경색상에 따른 시그니처 사용규정 1

| | Full Color ver. | White | Hangang Blue | Black | Silver | Gold |
|--------------|---|---|---|---|---|---|
| White |  |  |  |  |  |  |
| Hangang Blue |  |  |  |  |  |  |
| Black |  |  |  |  |  |  |
| Silver |  |  |  |  |  |  |
| Gold |  |  |  |  |  |  |

그레이트 한강의 이미지를 일관되게 전달하기 위해 백색이 아닌 배경에는 참고 예시의 색상에 맞게 선택하여 적용해야 한다.

1.8 배경색상에 따른 시그니처 사용규정 2

| | Hangang Green | Hangang Azure | Hangang Yellow | Hangang Pink |
|----------------|--|---|--|---|
| White |  |  |  |  |
| Hangang Green |  | |  | |
| Hangang Azure | |  |  | |
| Hangang Yellow |  |  |  |  |
| Hangang Pink | | | |  |

그레이트 한강의 이미지를 일관되게 전달하기 위해 백색이 아닌 배경에는 참고 예시의 색상에 맞게 선택하여 적용해야 한다.

1.9 컬러시스템

Hangang Green

CMYK_C100 M0 Y70 K0
RGB_R0 G167 B126
PANTONE_2242 C
HEX_#009C74

Hangang Azure

CMYK_C100 M0 Y0 K0
RGB_R0 G174 B239
PANTONE_299 C
HEX_#00A1E9

Hangang Yellow

CMYK_C0 M35 Y100 K0
RGB_R252 G175 B23
PANTONE_1375 C
HEX_#F8B500

Hangang Pink

CMYK_C0 M100 Y0 K0
RGB_R236 G0 B140
PANTONE_Magenta C
HEX_#E4007F

Great Blue

CMYK_C100 M95 Y5 K0
RGB_R43 G57 B144
PANTONE_2746 C
HEX_#182A88

Black

CMYK_C0 M0 Y0 K100
RGB_R0 G0 B0
PANTONE_Black C
HEX_#000000

Silver

PANTONE_877 C

Gold

PANTONE_872 C

주요색상은 심벌마크에 적용되는 5가지 색상으로 구성되어 있다. 인쇄 시 4원색 인쇄를 원칙으로 하나, 적용 매체의 특성에 따라 별색인쇄도 가능하다. 색상의 표현에 있어 인쇄 방법, 농도, 종이의 지질 등에 따라 색상 재현에 미세한 차이가 생길 수 있음을 염두에 두고 최적의 상태가 유지될 수 있도록 한다.

국문_서울한강체 EB

그레이트 한강

영문_Roboto Condensed Bold

GREAT HANGANG

서체 다운로드

서울한강체 EB_서울시 무료서체

Roboto Condensed Bold_구글 무료서체

<https://www.seoul.go.kr/seoul/font.do>

<https://fonts.google.com/specimen/Roboto+Condensed?query=roboto+condensed>

지정서체는 그레이트 한강 로고타입에 쓰인 서체이다.

2.0 Application System

- 2.1 머그
- 2.2 캐리어백
- 2.3 빌보드

2.1 머그

인쇄
실크인쇄



A type



B type

2.2 캐리어백

제작

옵셋인쇄 후 코팅



A type



B type

2.3 빌보드

제작

실사출력

이미지출처

무료이미지 사이트

<https://pixabay.com>

<https://www.pexels.com>

