

2011년도

관악산 폭포수약수터계곡 등 산사태복구공사 (2공구)

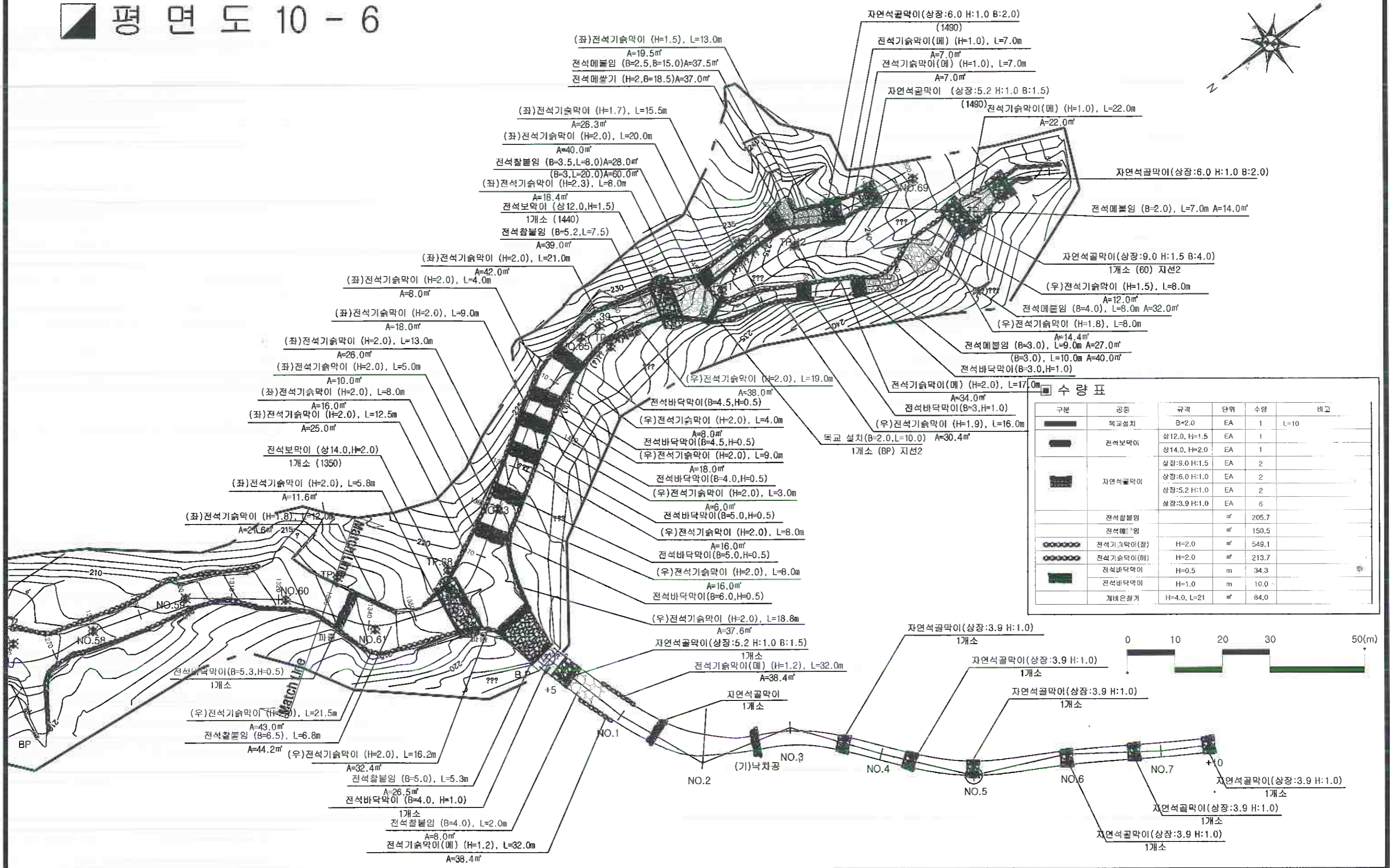

위치: 서울시 관악구 대학동 산50-21 일원

2012. 5.



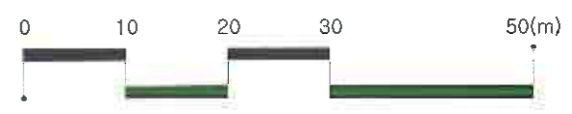
관 악 구

평면도 10-6

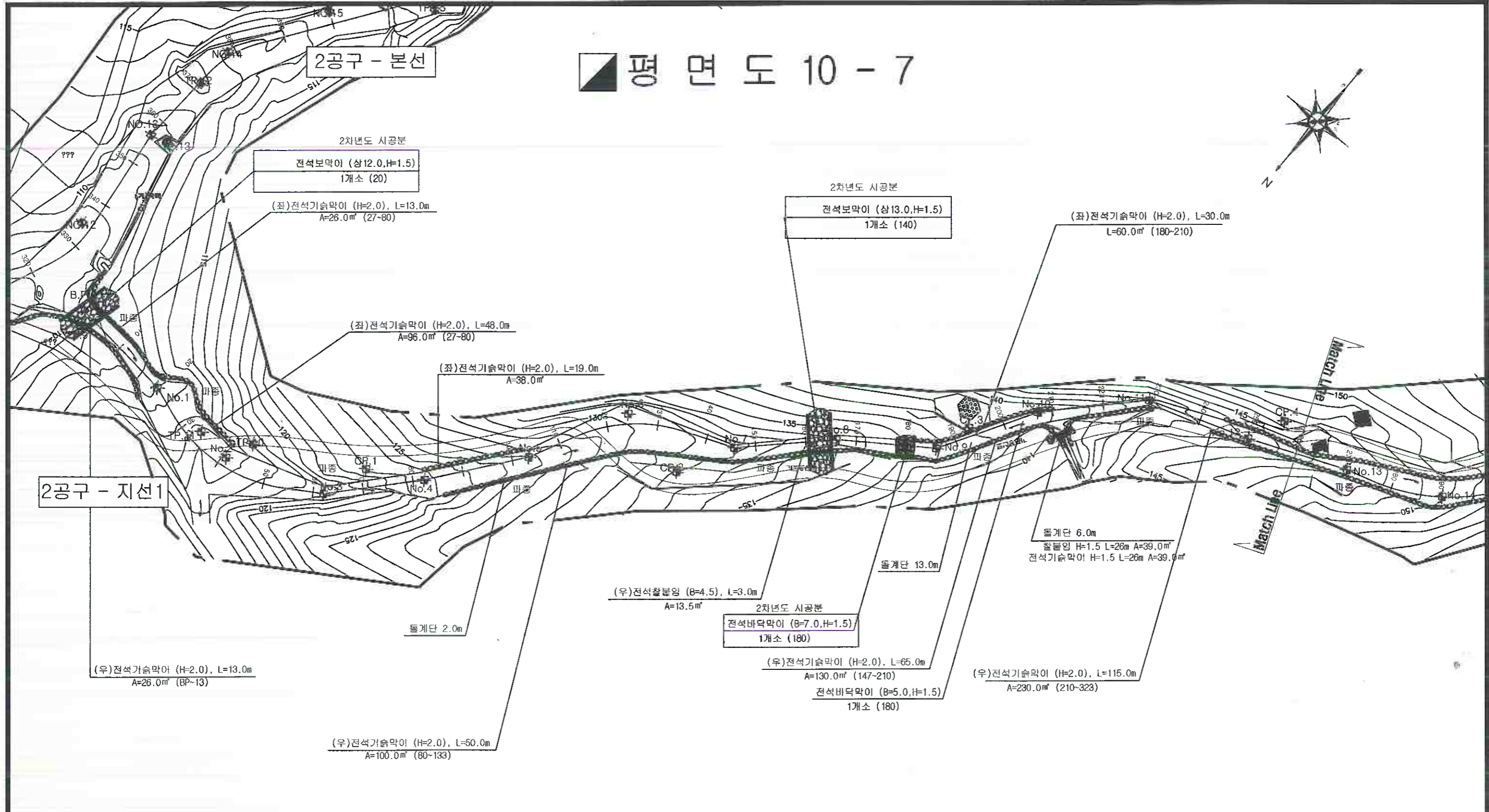
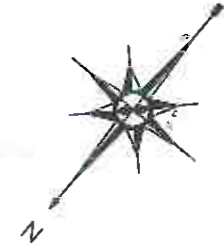


수량표

구분	공종	규격	단위	수량	비고
목교설치		B=2.0	EA	1	L=10
전석보막이		상12.0, H=1.5	EA	1	
		상14.0, H=2.0	EA	1	
자연석골막이		상장:9.0 H:1.5	EA	2	
		상장:6.0 H:1.0	EA	2	
		상장:3.9 H:1.0	EA	6	
전석찰붙임			m ²	205.7	
전석기슭막이(좌)		H=2.0	m ²	549.1	
전석기슭막이(우)		H=2.0	m ²	213.7	
전석바닥막이		H=0.5	m	34.3	
전석바닥막이		H=1.0	m	10.0	
개태은철거		H=4.0, L=21	m ²	84.0	




평면도 10-7



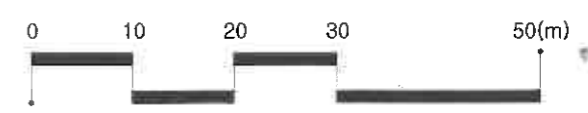
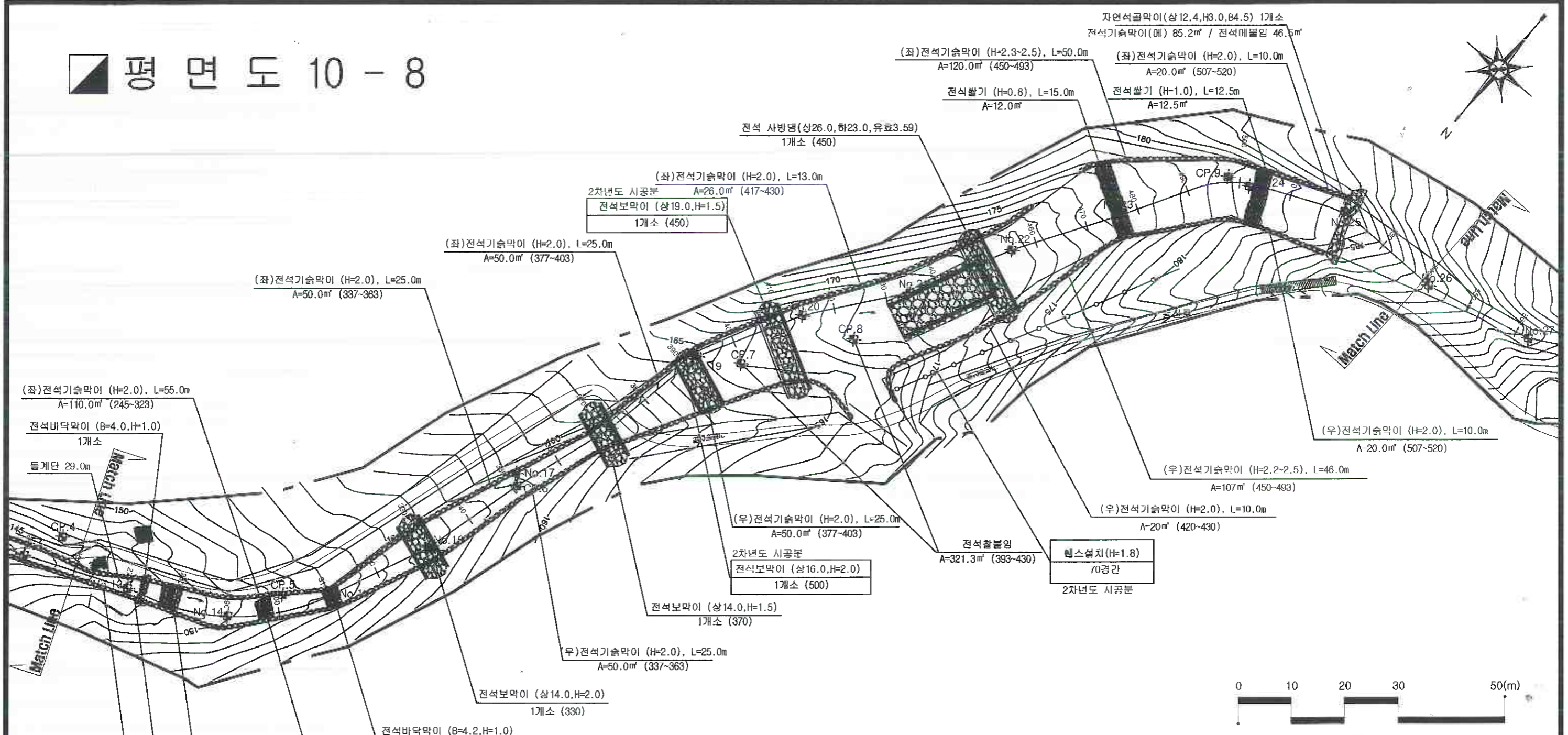
2공구 - 지선1

2공구 - 본선

구분	공종	규격	단위	수량	비고
○○○○○	전석기슭막이(좌)	H=2.0	㎡	745.0	
	전석찰붙임		㎡	52.5	
	부정형돌계단		m	21	

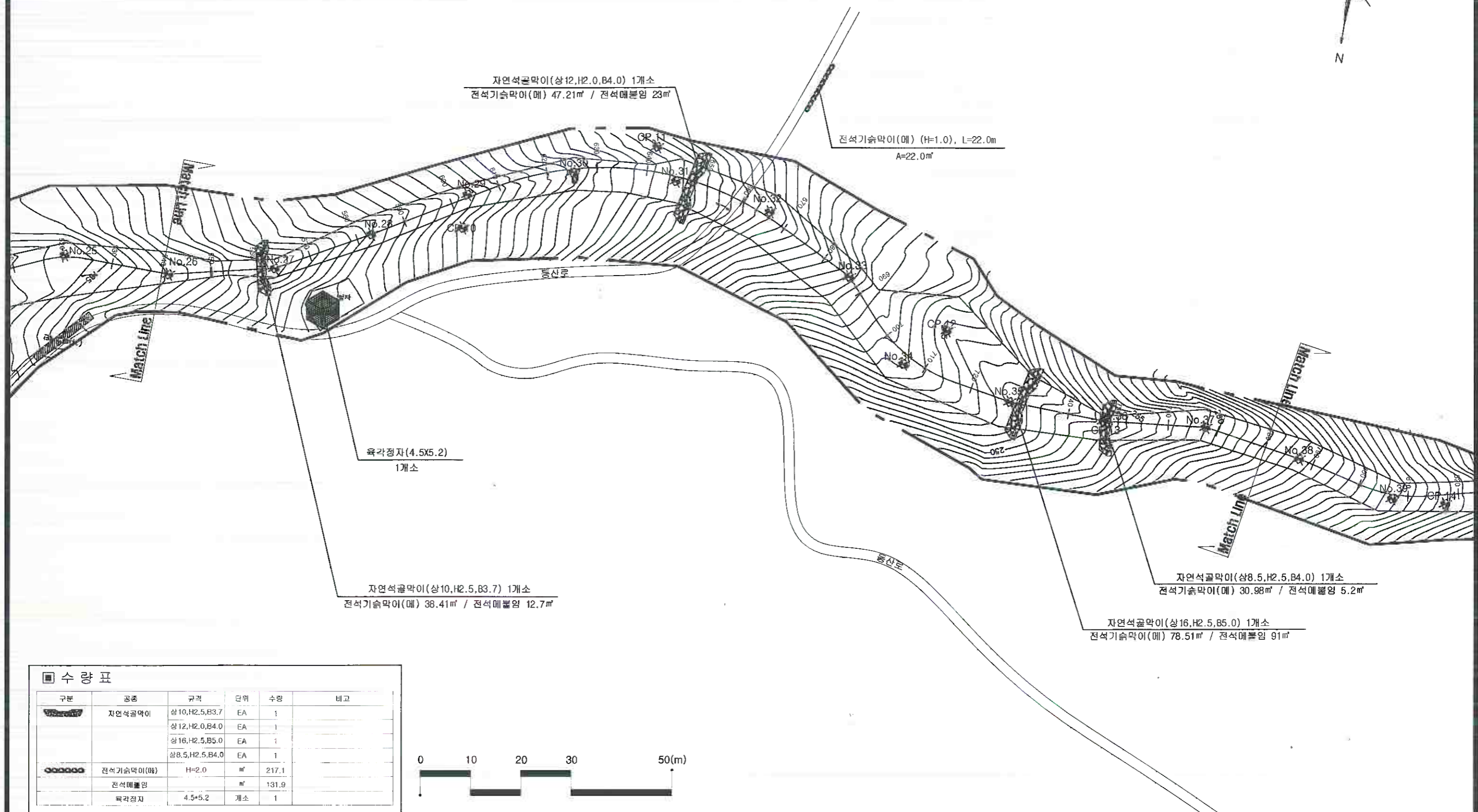



평면도 10-8




구분	종류	규격	단위	수량	비고
	자연석굴막이	상 12.4, H3.0, B4.5	EA	1	
	전석기슭막이 (좌)	H=2.0	m ²	663.0	
	전석기슭막이 (매)	H=2.0	m ²	85.2	
	전석쌓기		m ²	24.5	
	전석보막이	상 14.0, H=1.5	개소	2	
	전석바닥막이	H=0.5	m	4.3	
	전석바닥막이	H=1.0	m	8.2	
	전석사방댐		개소	1	
	전석찰블림		m ²	401.3	
	전석메블림		m ²	46.5	
	부정형들계단		m	29.0	

평면도 10-9


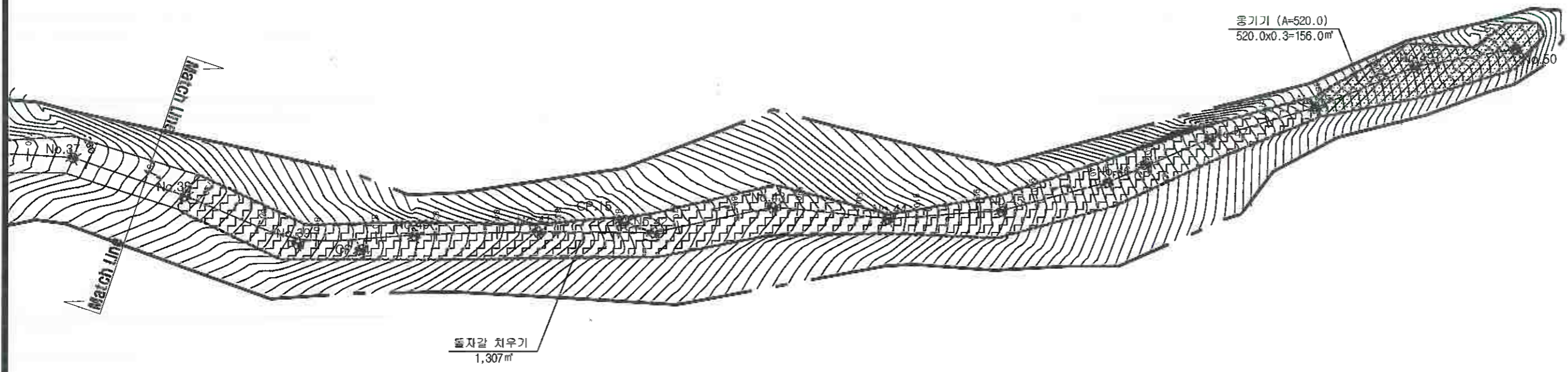


수량표

구분	공종	규격	단위	수량	비고
자연석굴막이		상10,H2.5,B3.7	EA	1	
		상12,H2.0,B4.0	EA	1	
		상16,H2.5,B5.0	EA	1	
		상8.5,H2.5,B4.0	EA	1	
전석기슭막이(매)		H=2.0	m	217.1	
		전석메쌓임	m	131.9	
	육각정자	4.5*5.2	개소	1	



평면도 10 - 10



수량표

구분	공종	규격	단위	수량	비고
	돌자갈치우기		㎡	1,307.	
	흙기		㎡	156.0	520.0x0.3=156.0