

등록번호	의약과-4005
등록일자	2016.2.25.
결재일자	2016.2.26.
공개구분	대시민공개

주무관	★건강생활팀장	의약과장	보건소장	
류송화	박찬미	이은주	02/26 홍혜정	
협조	주무관 김애란			

2015년도 임신부 및 영유아 영양플러스사업 평가서



보 건 소
의약과

1. 추진근거

- 국민영양관리법 제11조(영양취약계층 등의 영양관리사업)
- 국민건강증진법 19조(건강증진사업등)
- 지역보건법 9조(보건소의 업무)

2. 사업대상

- 대상 분류 : 만 6세 미만의 영유아, 임신부, 출산수유부
- 소득수준 : 가구 규모별 중위소득 80% 미만
- 영양 위험요인 보유자 : 빈혈, 저체중, 성장부진 등

3. 주요 사업내용

- 영양위험 평가 : 신체계측, 생화학적 검사, 영양섭취상태조사
- 대상자 영양교육 및 상담 : 영양상담실 운영, 단체교육, 가정방문교육
- 보충식품 공급 : 6종의 식품패키지 공급¹⁾

4. 사업 목표 대비 추진실적

연번	구분	목표	실적	목표달성율	비고
1	사업 예산 확보	193,780천원	191,180천원	98.7%	
2	대상자 관리 및 영양상담	2,850명	2,981명	104.6%	- 관리인원 2,225명 - 개인상담 354명 - 영양평가 402명
3	대상자별 영양교육	1,600명	2,076명	129.8%	
4	고위험군 영양교육	8회	14회	175%	
5	특화 프로그램	3회	5회	166.7%	- 6월 아토피 특강 - 9월 어린이집 캠페인 - 10월 영양특강
6	보충식품 지원	1,900개	2,018개	106.2%	
7	1:1 맞춤 가정방문	160명	227명	142%	
8	빈혈 개선을 향상	50%	59.5%	119%	
9	영유아 신체계측에 의한 영양위험 보유 개선	30%	60.7%	202.3%	
10	영양섭취 부족자 개선	35%	50.7%	144.9%	

※ 2015.12.31 기준

1) [식품패키지1]영아(생후0-6개월 미만):분유 [식품패키지2]영아(생후 6-12개월 미만):조제분유, 감자, 당근, 계란, [식품패키지3]유아(1-6세미만):잡곡,감자,달걀,당근,우유,검정콩,김 [식품패키지4]:임신·수유부-잡곡,감자,달걀,당근,우유,검정콩,김,미역 [식품패키지5]출산부-잡곡,감자,달걀,당근,우유,검정콩,김 [식품패키지6]완전모유수유부-잡곡,감자,달걀,당근,우유,검정콩,김,닭가슴살통조림

II

대상자 현황

1. 대상자 등록현황

단위 ; N(%)



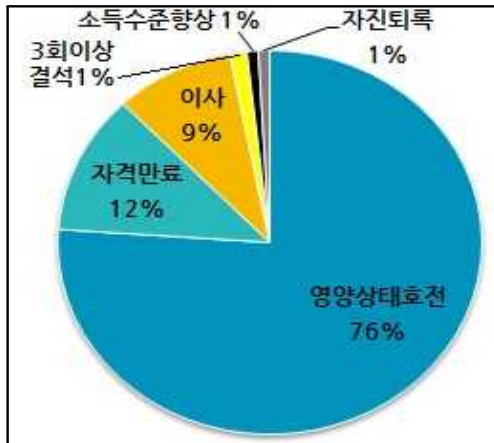
구분	영아	유아	임신부	출산수유부	전체
기존 대상자	58 (29.3)	82 (41.4)	41 (20.7)	17 (8.6)	198 (100.0)
2015년 신규대상자	46 (24.5)	80 (42.6)	38 (20.2)	24 (12.8)	188 (100.0)
전체	104 (26.9)	162 (42.0)	79 (20.5)	41 (10.6)	386 (100.0)

※ 2015.12.31 기준

- 2015년 대상자 등록현황은 유아 42.0% > 영아 26.9% > 임신부 20.5% > 출산수유부 10.6% 순으로 등록하였음

2. 퇴록 사유

단위 ; N(%)

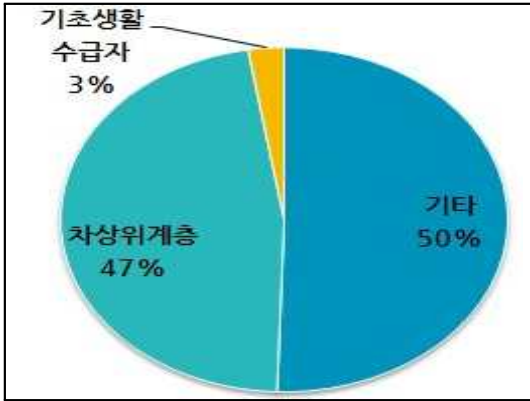


※ 2015.12.31 기준 ※기타 : 연락불통

- 2015년도 경우 2013년, 2014년 대비 영양상태호전 상태는 점차 증가 하였으며, 자격 만료는 감소하였음.
- 자격만료의 경우 빈혈, 저신장, 저체중의 문제가 있었으나 영양플러스 최대수혜기간은 1년으로 자동 퇴록 함

3. 소득기준 현황

단위 ; N(%)



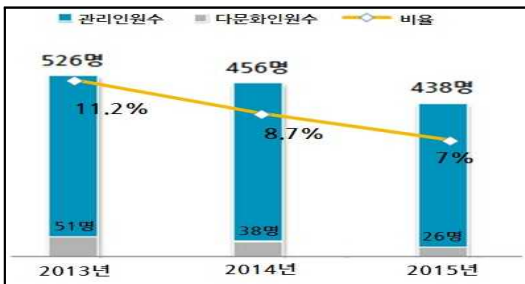
년도	기초생활수급자	차상위계층 (기준 중위소득 50% 미만)	기타 (기준 중위소득 80% 미만)	총계
2013년	19(4.2)	258(56.5)	180(39.4)	457(100.0)
2014년	12(2.7)	214(48.9)	211(48.2)	436(100.0)
2015년	10(2.6)	181(46.9)	195(50.5)	386(100.0)

※ 2015.12.31 기준

- 2013년, 2014년, 2015년 해가 지날수록 기초생활수급자 및 차상위(기준 중위소득 50% 미만) 비율은 점차적으로 감소 하였고, 기타(기준 중위소득80%미만)은 점차적으로 증가하였음

4. 다문화 가정 등록 현황

1) 연도별 다문화 가정 비율



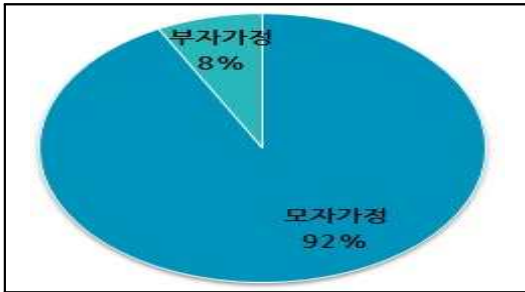
※ 2015.12.31. 기준

구분	등록인원 (N)	다문화가정 인원(N)	비율 (%)
2013년	456	51	11.2
2014년	436	38	8.7
2015년	386	26	6.7

- 2013년도부터 영양플러스 다문화 가정 비율은 점차적으로 감소하고 있음. 점차적으로 비율이 감소하는 이유는 2013년도 대비 2015년도 영양플러스 등록 인원이 감소하였기 때문으로 보임

2) 모자, 부자 가정 구분

단위 ; N(%)



구분	모자가정 ¹	부자가정 ²	합
2014년	30(78.9)	8(21.1)	38(100.0)
2015년	24(92.3)	2(7.7)	26(100.0)

※ 2015.12.31. 기준

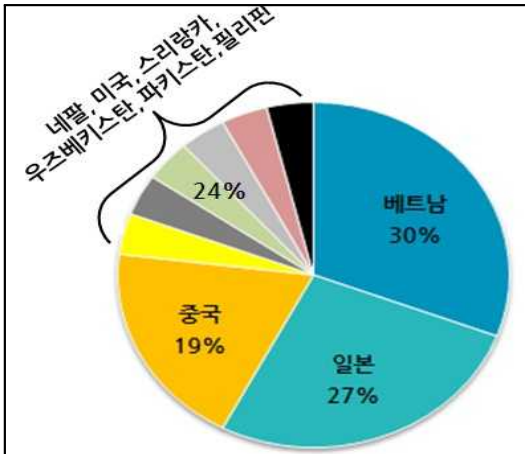
1)모자가정: 모(엄마)가 다문화 국적인 경우

2)부자가정: 부(아빠)가 다문화 국적인 경우

- 2014년 대비 2015년도는 모자가정은 증가(78.9% → 92.3%) 하였으며, 부자가정은 감소(21.1% → 7.7%) 하였음

3) 나라별 다문화 가정 나라별 구분

단위 ; N(%)



구분	2014년	2015년
베트남	12(31.6)	8(30.8)
일본	6(15.8)	7(26.9)
중국	7(18.4)	5(19.2)
미국	4(10.5)	1(3.8)
기타	29(11)	5(19.3)
계	58(100.0)	26(100)

※ 2015.12.31. 기준

※ 기타 : 네팔, 미국, 스리랑카, 우즈베키스탄, 파키스탄, 필리핀 등

- 2014년 대비 2015년도는 베트남, 미국 가정은 감소하였으며, 일본, 중국 가정은 증가하였음
- 네팔, 스리랑카, 우즈베키스탄, 파키스탄 등 다양한 다문화 가정이 사업에 참여하였음

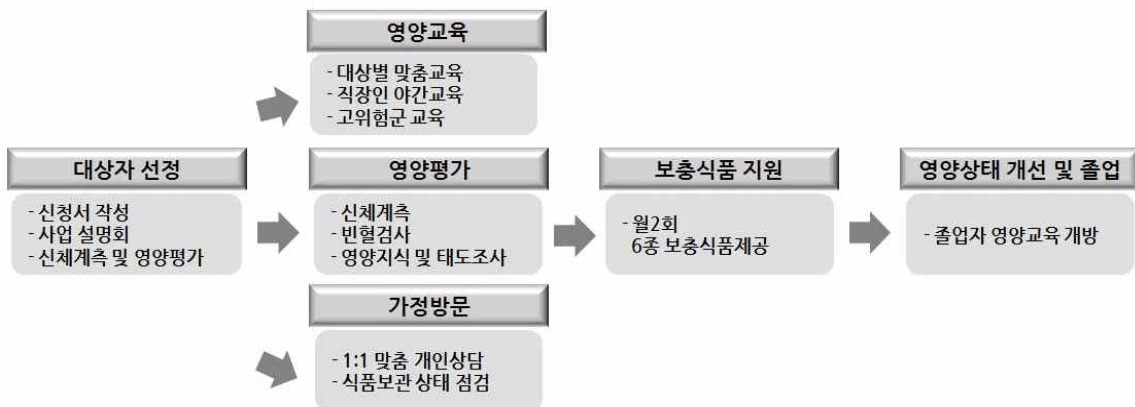
Ⅲ

세부사업운영 실적 및 결과

1. 대상자 관리 및 영양상담

1) 영양플러스 대상자 관리

○ 영양플러스 사업 흐름도



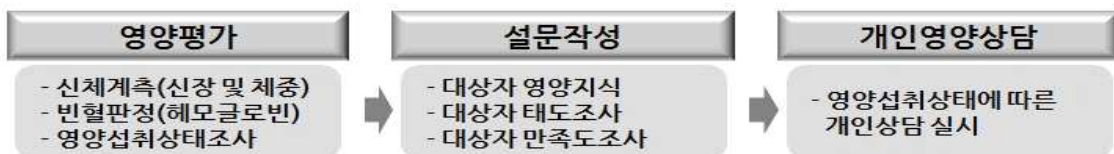
○ 대상자 선정 기준

- 대상 분류 : 중구 거주자중 만 6세(72개월) 미만의 영유아, 임신부, 출산·수유부
- 소득 수준 : 가구 규모별 중위소득 80% 미만
- 영양 위험요인 : 빈혈, 저체중, 성장부진, 영양섭취상태 불량 중 한 가지 이상의 영양위험요인 보유자
- 우선순위 : 영양플러스 2015지침에 의거 우선순위 5까지 등록²⁾

○ 운영결과 : 누적관리인원수 2,225명, 실관리인원수 386명

2) 영양플러스 대상자 상담 및 평가

○ 운영방법



○평가내용

- 신규평가 : 대기자 등록 후 영양플러스 신규평가 실시
- 재평가 : 모든 영양플러스 대상자 6개월 한번 소득확인 및 영양평가 실시
- 최종평가 : 모든 영양플러스 대상자의 대상기간이 만료 및 3회 이상 교육불 참석 졸업

○ 운영결과 : 영양상담 354명 , 영양평가 402명

2) [우선순위1]초생활수급자 중 영양위험요인을 가진 자, [우선순위2]영양의학적 위험이 있는 임신부, 수유부, 영아
[우선순위3]임신기에 수혜대상이었던 여성의 영아, [우선순위4]영양의학적 위험이 있는 유아
[우선순위5]부적절한 식생활 양상을 보이는 임신부, 수유부, 영아

○ 관련사진



빈혈측정

유아신체계측 측정

영아신체계측 측정

설문작성

2. 영양교육

1) 대상별 영양교육

○ 임신부 및 영유아 소그룹 교육

- 목표 : 임신부 및 영유아 소그룹 영양교육 실시하여 영양교육의 집중도 향상 및 식생활관리능력 배양
- 교육대상 : 유아부모, 출산수유부 및 영아부모, 임신부
- 교육장소 : 중구보건소 5층 대강당, 식생활 정보센터 / 중림동 보건 분소 3층 식생활 정보센터
- 운영결과 : 72회, 1,284명

구분	교육내용	교육 대상자	교육월	횟수	명수
골고루	실생활 지침 및 나의 식생활 다짐	영유아부모, 출산수유부, 임신부	2월	10	171
	영양가 있는 밥상 만들기	영유아부모, 출산수유부, 임신부	3월	10	129
	식품 목적량	영유아부모, 출산수유부, 임신부	4월	10	94
알맞게	편식은 무엇일까요?	유아부모	5월	5	58
	올바른 이유식 알기	출산수유부, 영아부모	5월	5	76
	메르스 알아보기	영유아부모, 출산수유부, 임신부	6월	1	160
	임신 중 변화	임신부	7월	5	29
	빈혈 이란?	영유아부모, 출산수유부	7월	5	119
싱겁게	비만 알아보기	영유아부모, 출산수유부, 임신부	8월	1	170
	영양표시, 식품 첨가물 알아보기	유아부모	9월	5	67
	저체중 알아보기	출산수유부, 영아부모, 임신부	9월	5	79
	알맞은 간식 선택하기	유아부모	11월	5	60
	저염 조리 체험	출산수유부, 영아부모, 임신부	11월	5	72
총합				72회	1284명


○ 관련사진



식품 목적량 교육



빈혈 교육



비만 소식지 교육



저염조리 체험

3. 특화 프로그램

1) 영양특강

- 목표 : 육아·안전관리 특강 및 중재프로그램을 통해 식생활 관리 중요성 고취
- 교육대상 : 영양플러스 대상자, 중구 거주 임산부 및 영유아
- 운영결과 : 5회

구분	내용	연계	일시
중재프로그램	- 아토피 교실	지역보건팀	7/22(수)
캠페인	- 중구 어린이집 체육대회 영양캠페인	지역보건팀	9/19(토)
특강	- 주제 : 부모 자녀 건강한 관계 맺기	정신보건센터	10/13(화)
	- 강사 : 소아정신과 의사 김수연	미래건강팀,	
	- 주제 : 영유아 올바른 구강관리	구강보건실	10/22(목)
	- 강사 : (주)이레매일건강 최은영	약무팀	10/22(목)
	- 주제 : 가정에서의 영유아 응급처치법		
	- 강사 : 응급처치강사 박현진		

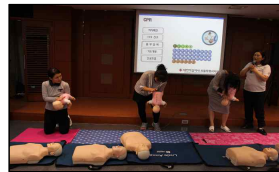
○ 관련사진



건강한 관계 맺기



올바른 구강관리



영유아 응급처치법



캠페인

2) 유아 식사체험 영양교육

- 목표 : 48개월 이상 유아가 직접 영양교육에 참여하여 편식, 빈혈 등 예방
- 교육대상 : 48개월 이상 유아 및 지역주민
- 교육장소 : 중구보건소 5층 대강당, 식생활 정보센터 / 중림동 보건 분소 3층 식생활 정보센터
- 운영결과 : 총 16회, 253명 (영양플러스대상자 126명, 지역주민 127명)

구분	교육내용	교육월	교육 횟수	교육장소 및 명수	
				신당동	중림동
골고루	영양 율놀이 게임	2월	2회	11명	11명
	영양 나무 만들기	3월	2회	13명	12명
	채소과일 샐러드 만들기	4월	2회	6명	20명
알맞게	얼굴피자 만들기	5월	2회	12명	24명
	엄마와 함께 건강버거 만들기	7월	2회	17명	24명
싱겁게	김밥 만들기	9월	2회	16명	21명
	알록달록 채소 피클 만들기	10월	2회	18명	14명
	삼색나물 만들기	11월	2회	18명	16명
	총합		16회	111명	142명

○ 관련사진



영양 율놀이 게임



영양나무 만들기



얼굴피자 만들기



채소 피클 만들기

3) 고위험군 영양교육

- 목표 : 편식, 빈혈, 비만, 아토피 등 영양고위험군만을 위한 맞춤영양교육으로 영양위험 해소
- 교육대상 : 영양플러스 대상자중 영양취약계층 및 영양취약계층에 노출된 지역주민
- 교육대상 : 중림동 보건 분소 3층 식생활 정보센터 , 중구보건소 5층 식생활 정보센터
- 운영결과 : 14회, 88명 (영양플러스대상자 72명, 지역주민16명)

구분	교육내용	교육일	교육횟수	참여명수
이유식	- 이론교육 : 우리아이 이유식 - 실습교육 : 단호박 이용한 단계별 이유식 만들기	3월	2회	8명
	- 이론교육 : 단계별 이유식 알기 - 실습교육 : 고구마를 이용한 단계별 이유식 만들기	10월	2회	20명
빈혈	- 이론교육 : 식사를 통한 빈혈예방 - 실습교육 : 빈혈예방 간식 만들기	4월	2회	16명
	- 이론교육 : 식사를 통한 빈혈예방 - 실습교육 : 빈혈예방식 소고기채소말이 만들기	11월	2회	12명
편식	- 이론교육 : 편식 극복할수 있어요 - 실습교육 : 푸드브릿지를 이용한 도시락 만들기	5월	2회	8명
아토피	- 이론교육 : 아토피 극복하기 - 실습교육 : 수제어묵 만들기	7월	2회	13명
다문화	- 이론교육 : 장류 알아보기 - 실습교육 : 삼색나물 만들기	9월	2회	11명
총합			14회	88명

○ 관련사진



이유식 조리시연-



빈혈 조리실습



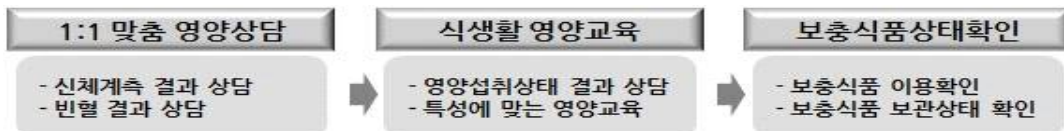
편식수업 관련 도시락



다문화 삼색나물

4. 찾아가는 1:1 맞춤 가정방문

- 목표 : 1:1 맞춤 영양교육, 보충식품 사용 및 관리법 등 가정방문을 통해 식생활관리능력을 배양
- 운영방법 :



- 운영결과 : 227명 방문

- 빈혈, 편식, 저체중, 이유식, 유아식이, 출산부식사요법 등 다양한 개인 식생활 영양교육 진행
- 쌀, 감자, 당근, 애호박, 우유 등 보충식품 이용 및 보관 상태 확인
- 이유식 조리 미숙한 출산수유부 가정의 경우 직접 조리영양교육도 실시함
- 가정방문 후 개인에 맞는 영양교육 리플릿, 젓가락, 빨대컵 배부

○ 관련사진 :



가정방문 전경



1:1 개인상담



보충식품 보관상태 확인



이유식 조리실습

5. 영양플러스 간담회 실시

○ 일시 : 2015년 12월 15일 14:00~15:00

○ 참여자 : 총9명 (의약과4명, 식품업체2명, 지역주민3명)

○ 간담회 내용 :

- 2015년도 영양플러스 영양교육, 대상자현황, 민원현황, 사업결과 안내
- 식품업체 민원현황 및 배송관련 협의
- 영양교육 참여 관련 및 영양플러스 홍보 관련 논의
- 2016년도 영양플러스 향후 방향 논의

○ 간담회 결과 :

구분	내용	향후 개선방향
영양교육	- 단체 영양교육 시간, 횟수, 교육내용 등 만족함 - 유아체험교육은 너무 유익한 프로그램 임	- 지역주민 참여 프로그램의 경우 영양플러스 대상자를 우선으로 하여 지역주민이 참여 할 수 있도록 신청 방법 변경 필요
홍보	- 영양플러스사업을 모르는 지역주민 많다 대부분 지인추천으로 신청하는 경우가 많다	- 네이버지역맘카페, 카카오토티스토리, 산부인과, 소아과, 구청, 동사무소 홍보가 필요
보충식품	- 식품배송시간이 일정하지 않아 불편함이 있다 - 요거트중에 무가당 요거트 배송은 어려운가 - 전장김 등 기호도가 떨어지는 식품은 집안에 종종 쌓인다	- 배송기사와 협의 후 배송시간이 일정하게 갈수 있게 요청 - 무가당 요거트는 서울시와 계약 체결이 어려워 확인이 필요 - 보충식품 관련된 조리법 배포 - 매월 영양교육시 보충식품 조리법 안내

○ 관련사진 :



간담회 자료 전경



사업결과 안내



지역주민 의견 발표



식품업체 의견 발표

6. 보충식품 지원 사업

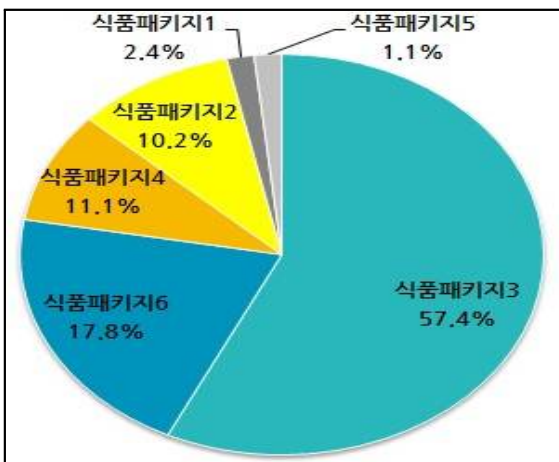
1) 보충식품 정의

- 일상적인 식사에서 부족 되기 쉬운 총 8가지(에너지, 단백질, 칼슘, 철, 비타민A, 리보플래빈, 나이아신, 비타민C) 영양소를 보충하기 위하여 공급함
- 패키지에 따라 쌀, 감자, 달걀, 우유, 검정콩, 김, 미역, 당근, 참치통조림 등의 식품을 공급
- 매월 2회 각 가정에 배달

2) 식품패키지 종류 및 품목

종류	대상	식품품목
식품패키지1	생후 0-6개월 미만	조제분유
식품패키지2	생후 6-12개월 미만	조제분유, 감자, 당근, 달걀
식품패키지3	만 1-6세 이하	잡곡, 감자, 당근, 달걀, 우유, 검정콩, 김
식품패키지4	임신부, 혼합수유부	잡곡, 감자, 당근, 달걀, 우유, 검정콩, 김, 미역
식품패키지5	출산부	잡곡, 감자, 당근, 달걀, 우유, 검정콩, 김, 미역
식품패키지6	완전모유수유부	잡곡, 감자, 당근, 달걀, 우유, 검정콩, 김, 미역 오렌지주스, 닭가슴살통조림,

3) 보충식품 제공결과



구분	제공횟수	비율
식품패키지1	34	1.7
식품패키지2	1,272	9.8
식품패키지3	1,155	57.2
식품패키지4	182	9.0
식품패키지5	34	1.7
식품패키지6	416	20.6
총합	2,018	100.0

※ 2015.12.31. 기준

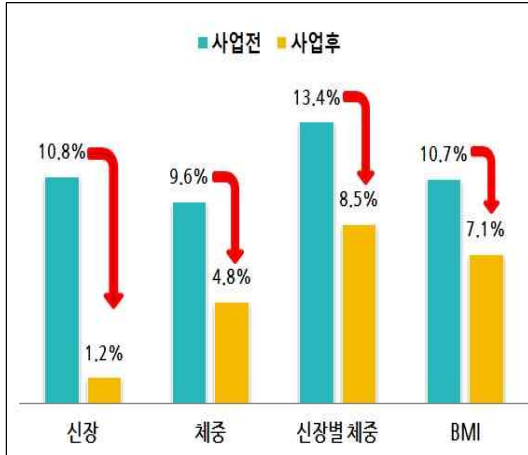
- 2015년도 보충식품제공 결과 식품패키지3 57.2% > 식품패키지6 20.6% > 식품패키지4 9.0% 순으로 제공되었음

IV

사업 전후 영양상태 평가³⁾

1. 영유아 신체계측 영양위험 보유자 비율⁴⁾

단위 ; N(%)



구분*	2014년		2015년	
	전	후	전	후
10 th 미만 신장백분위	12 (10.7)	12 (10.7)	9 (10.8)	1 (1.2)
10 th 미만 체중백분위	18 (16.1)	8 (7.1)	8 (9.6)	4 (4.8)
10 th 미만 신장체중백분위	20 (20.0)	9 (9.0)	11 (13.4)	7 (8.5)
10 th 미만 BMI백분위	13 (13.0)	4 (4.0)	3 (10.7)	2 (7.1)
총합			28 (44.5)	12 (21.6)

※ 2015.12.31. 기준

* 백분위수가 10백분위수 미만 위험요인으로 판정

** BMI 백분위는 기준치가 제시된 2세 이상만 포함

- 2014년도 영유아 신체계측 영양위험 보유자 개선율은 42.0% , 2015년도 60.7%로 2014년 대비 18.7% 상승하였음

2. 혈중 헤모글로빈 수준에 의한 영양위험 평가

1) 혈중 헤모글로빈 농도 변화

단위 ; g/dl



구분	2014년			2015년		
	인원	전	후	인원	전	후
영아 (11g/dl 미만)	36	10.9	11.3	20	10.9	12
유아 (11.5g/dl 미만)	77	11.8	12.1	63	11.5	12.1
출산수유부 (12g/dl 미만)	25	12.3	12.9	21	12.4	12.9
전체	138	11.7	12.1	104	11.6	12.2

※ 2015.12.31. 기준

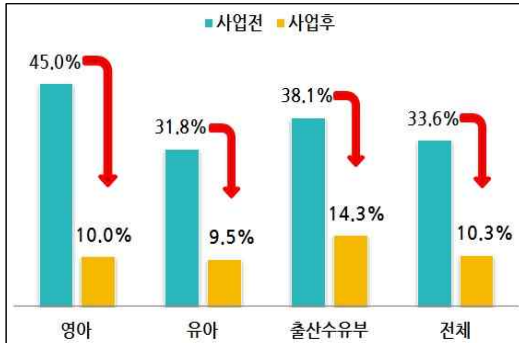
※ 임신부는 혈중 헤모글로빈 농도 및 빈혈 철보충제 복용의 효과와 구분할 수 없어 데이터 분석에서 제외함

- 2015년 전체 혈중 빈혈 수치 변화는 전년 대비 비슷한 수치를 보였음

- 3) 2015년 사업에 참여한 대상자에 대해 사업 전, 후의 영양상태 평가를 실시함. 분석 대상자 포함 범위는 '해당년도 시작부터 말까지'이며, 영양평가 대상자 포함범위는 '3개월 이상 참여자' 영양평가 대상자 비교 시점은 '사업참여전-사업종료 혹은 최종 재평가시점' 으로 데이터를 이용 하여 분석함
- 4) 질병관리본부, 대한소아과학회 및 소아·청소년 신체발육표준치 제정위원회에 의해 발표된 『2007년 한국 소아 및 청소년 표준성장도표』에 나타난 신체 발육 표준치의 연령별, 월령별 기준치에 근거하여 평가하였음.

2) 그룹별 빈혈 유병률 및 개선율

단위 ; %(N)



구분	유병률		개선율
	전	후	
영아	45(9)	10(2)	77.8(7)
유아	31.8(20)	9.5(6)	70(14)
출산수유부	38.1(8)	14.3(3)	62.5(5)
전체	35.6(37)	10.3(15)	59.5(22)

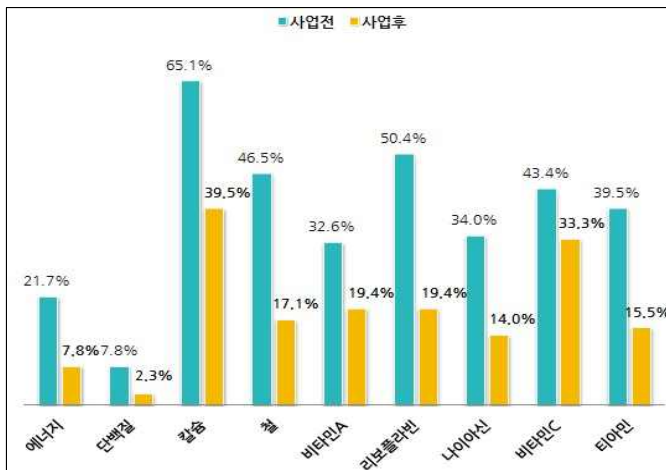
※ 2015.12.31 기준

※ 임신부는 혈중 헤모글로빈 농도 및 빈혈 철보충제 복용의 효과와 구분할 수 없어 데이터 분석에서 제외함

- 2014년도 빈혈 개선율은 50.0% 2015년도 빈혈 개선율은 59.5% 로 2014년 대비 2015년도의 빈혈 개선율이 상승하였음, 특히 영아의 빈혈 개선율이 77.8%로 가장 높게 개선됨

3. 식품섭취조사에 의한 영양위험 평가⁵⁾

단위 ; %(N)



구분	영양섭취 부족비율		개선율
	전	후	
에너지	21.7(28)	7.8(10)	64.2(18)
단백질	7.8(10)	2.3(3)	70.0(7)
칼슘	65.1(84)	39.5(51)	39.3(33)
철	46.5(60)	17.1(22)	63.3(38)
비타민A	32.6(42)	19.9(25)	40.5(17)
리보플래빈	50.4(65)	19.9(25)	61.5(40)
나이아신	34.0(44)	14.0(18)	59.1(26)
비타민C	43.4(56)	33.3(43)	23.2(13)
티아민	39.5(51)	16.0(20)	60.8(31)

※ 2015.12.31. 기준

※ NSS(Nutrition Survey Solution) 프로그램으로 영양소 섭취량 산정

- 영양섭취 부족자 총 440명중에 개선된 사람은 223명으로 전체 개선율은 50.7%로 모든 영양소에서 개선이 됨
- 가장 많이 개선된 영양소는 단백질(70.0%) > 에너지(64.0%) > 철(63.3%) 순으로 개선됨

5) - 한국 영양학회에서 2010년에 발표한 한국인 영양섭취기준에 근거하여 실시

- 에너지 : 필요추정량(EER) 75% 미만

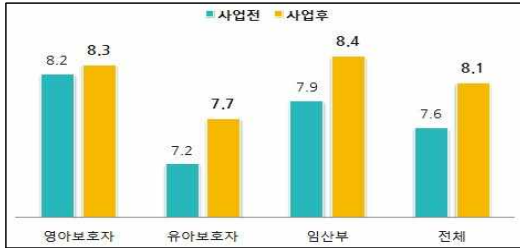
- 단백질, 칼슘, 철, 비타민A, 리보플래빈, 나이아신, 비타민C : 평균필요량(EAR)에 미치지 못한 경우

- 영아는 모유수유에 의한 영양섭취 정도를 정확히 조사하기 어려워 식품섭취조사에 의한 영양소 섭취평가 제외

V

영양지식·태도 및 만족도⁶⁾

1. 영양지식 점수



구분	2014년			2015년		
	인원	전	후	인원	전	후
영아보호자	52	8.2	8.4	56	8.2	8.3
유아보호자	142	7.1	7.6	131	7.2	7.7
임산부	114	7.8	8.0	102	7.9	8.4
전체	308	7.6	7.9	289	7.6	8.1

※ 2015.12.31. 기준

※ 임산부 : 임신부, 수유부, 혼합수유부, 완전모유수유부 총칭

○ 영양지식 점수의 경우 2014년 7.9 점 에서 2015년 8.1점 다소 증가하였음

2. 영양태도 점수



구분	2014년			2015년		
	인원	전	후	인원	전	후
영아보호자	52	9.1	9.3	56	9.1	9.1
유아보호자	142	8.0	8.2	131	7.9	8.2
임산부	114	7.7	7.9	102	7.7	8.2
전체	308	8.1	8.3	289	8.1	8.4

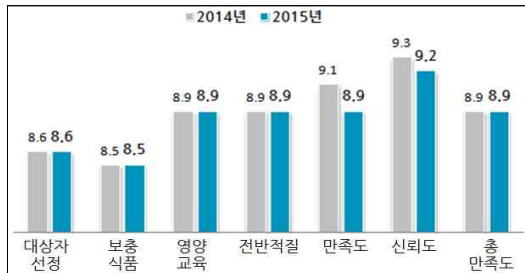
※ 2015.12.31 기준

※ 임산부 : 임신부, 수유부, 혼합수유부, 완전모유수유부 총칭

○ 영양태도 점수의 경우 2014년 8.3점 2015년 8.4점으로 다소 증가하였음.

특히 임신부의 점수가 7.7점 → 8.2점으로 가장 많이 증가하였음

3. 사업만족도 점수



구분	대상자 선정	보충식품	영양교육	전반적인 질	만족도	신뢰도	총 만족도
2014년	8.6	8.5	8.9	8.9	9.1	9.3	8.9
2015년	8.6	8.5	8.9	8.9	8.9	9.2	8.9

※ 2015.12.31 기준

○ 2015년도 총 만족도 점수는 2014년 대비 변화가 없었음

6) 영양지식과 태도는 운영지침에 제공된 설문조사지로 평가 실시 각 대상에 맞는 10개문항의 합계의 의해 산출. 영양지식 점수는 10점을 만점으로, 태도는 60점 만점의 점수를 10점 만점으로 환산하여 점수를 산출함. 사업에 대한 만족도 조사는 대상자 선정, 보충식품, 영양교육, 전반적 신뢰도나 만족도 등 사업 대상 가구별로 조사함

VI

자체 평가 결과

1. 평가지표 결과

평가항목	평가지표 (배점)	목표량	결과	목표달성률	평가기준 (배점)	점수	
투입 평가 (15점)	예산확보 여부 (10점)	193,780천원	193,780천원	100%	•95% 이상 (10점) •90-94% (7점) •89% 이하 (5점)	10	
	인력확보 여부 (5점)	2명	2명	100%	•2명 확보 (5점) •1명 확보 (3점)	5	
산출 평가 (55점)	대상자 관리 및 영양상담 (10점)	2,850명	2,981명	104.6%	•95% 이상 (10점) •90-94% (7점) •89% 이하 (5점)	10	
	교육	대상별 영양교육 (10점)	1,600회	2,076회	129.8%	•95% 이상 (10점) •90-94% (7점) •89% 이하 (5점)	10
		고위험군 영양교육 (5점)	8회	14회	175%	•8회 이상 (5점) •6-7회 (4점) •5회 이하 (3점)	5
		특화 프로그램 (5점)	3회	3회	100%	•3회 이상 (5점) •2회 (4점) •1회 (3점)	5
	보충식품 지원 (10점)	1,900회	2,018회	106.2%	•95% 이상 (10점) •90-94% (7점) •89% 이하 (5점)	10	
	1:1 가정방문 (5점)	160명	227회	141.9%	•95% 이상 (5점) •90-94% (4점) •89% 이하 (3점)	5	
	영양사업 운영 및 협조 (10점)	45개	45개	100%	•95% 이상 (10점) •90-94% (7점) •89% 이하 (5점)	10	
	영향 및 결과평가 (30점)	빈혈개선을 향상 (8점)	50%	59.5%	119%	•45% 이상 (8점) •35-44% (6점) •34% 미만 (4점)	8
영유아 신체계측에 의한 영양위험 보유자 개선 (6점)		30%	60.7%	202.3%	•25%이상 (6점) •11-24% (4점) •10% 미만 (2점)	6	
영양섭취 부족자 개선 (6점)		35%	50.7%	144.9%	•30%이상 (6점) •20-29% (4점) •19% 미만 (2점)	6	
영양지식점수 (5점)		8.0	8.1%	101.3%	•8점 이상 (5점) •6-7점 (4점) •5점 이하 (3점)	5	
영양태도점수 (5점)		8.5	8.5%	100%	•8점 이상 (5점) •6-7점 (4점) •5점 이하 (3점)	5	
총합						100	

VII

예산집행

1. 사업예산

단위: 천원

사업총액	국비	시비	구비
193,780	50,390	47,667	95,723

※ 2015.12.31기준

2. 세부집행내역

1) 세부내역

통계목	구분	세부항목	예산액
사무관리비	통합	- 영양플러스 교육운영비 4,560천원 - 영양사교육비 500천원	5,060,000
	시비	- 교육운영비 1,400천원 - 피복비 400천원 - 영양사 교육비 500천원	2,300,000
의료및구료비	통합	- 보충식품비 64,800천원	64,800,000
	시비	- 보충식품비 64,800천원	64,800,000
인건비	통합	- 인부임 18,600천원 - 제수당 6,000천원 - 연가보상비 480천원 - 보험료 3,600천원 - 퇴직금 2,240천원	30,920,000
	시비	- 인부임 18,000천원 - 제수당 2,400천원 - 연가보상비 240천원 - 5대보험료 3,000천원 - 성과급 및 기타 860천원	24,500,000
시책업무추진비	시비	- 영양플러스사업업무추진비 1,200천원	1,200,000
국내여비	시비	- 영양플러스사업(시계외출장) 200천원	200,000
합			191,380,000

2) 세부집행 내역

통계목	구분	예산액(원)	지출액(원)	잔액(원)	집행율(%)
사무관리비	통합	5,060,000	5,060,000	-	100
	시비	2,300,000	2,300,000	-	100
의료및구료비	통합	64,800,000	64,800,000	-	100
	시비	64,800,000	64,799,710	290	99.9
인건비	통합	30,920,000	30,920,000	-	100
	시비	22,100,000	22,100,000	-	100
시책업무추진비	시비	1,200,000	1,200,000	-	100
국내여비	시비	200,000	-	200,000	0
합		191,380,000	191,179,710	200,290	99.9

끝.