

가락시장 시설현대화사업  
전시·홍보관 건립공사

설계설명서

2009.11



**서울시농수산물공사**

건축사사무소제이앤피

# ■ 시설사업현대화사업 전시·홍보관 건립 설계

## 1. 용역명

가락시장 시설현대화사업 전시·홍보관 건립 설계용역

## 2. 목적

시설현대화사업 전시·홍보관 건립공사는 시설현대화사업 본 설계공모를 통해 최종 당선된 작품을 전시하여 지역주민, 유통인, 관계기관 등 내·외부에 적극적인 홍보를 하기 위함이며 더불어 운영기간을 감안하여 경제적으로 설치하는 것을 목적으로 함.

## 3. 설계개요

1) 위치: 서울시 송파구 남부순환로 6754 (가락동 600번지)

관리금융동 1층 민원실 로비



2) 주 용 도: 문화 및 관람시설

3) 규 모

시 설 명	면 적	비 고
입구(로비)	10.96㎡	
전시실	85.28㎡	
체험(교육)공간	7.83㎡	
영상관	18.78㎡	
합 계	122.85㎡	

4) 주요시설: 입구(로비), 전시실, 체험(교육)공간, 영상관(세미나실)등

5) 구 조: 기존 철근콘크리트구조 + 철골조(천정상부구성)

6) 기타사항

- ① 기존 상임고문실과 사회이사실의 합리적인 동선연결
- ② 기존 남자화장실 출입복도 환경개선
- ③ 기존 카페와의 연계동선고려
- ④ 기존 마감재와 설비공간을 고려한 평면계획
- ⑤ 합리적인 전시동선을 고려한 조닝구성
- ⑥ 전시효과 극대화를 위한 조명계획 및 단면계획

#### 4. 실내투시도





## 5. 기존현황

구 분	내 용
<p>현황사진 (로빙에서 바라본 출입구부분)</p>	
<p>현황사진 (이사실 및 상임고문실 방향)</p>	

구 분	내 용
<p>현황사진 (기존 전시실 출입구방향)</p>	
<p>현황사진 (기존 카페측 방향)</p>	

## 6. 홍보관 디자인 계획안

구분	조감도	계획주안전
ALT-1		<ul style="list-style-type: none"> <li>- 부드러운 곡선형태를 이용한 전시동선 및 평면구성 -&gt; 전시공간의 변화강조</li> <li>- 이중바닥패턴 사용(농수산물공사 로고활용)</li> <li>- 모형전시공간을 많이 할애하여 동영상 상영실 공간 협소</li> <li>- 곡선을 이용한 주출입구 계획</li> </ul>
		
ALT-2		<ul style="list-style-type: none"> <li>- 곡선을 활용한 주출입구 계획</li> <li>- 전시패널의 사선도입으로 다양한 시각에서 전시관람유도 및 흥미유발 가능</li> <li>- 모형 전시공간을 중심으로 패널벽면 구성</li> <li>- 사선사용으로 인해 불필요한 사장공간 발생</li> <li>- 동영상상영실 공간 협소</li> </ul>
		

구분	조감도	계획주안전
ALT-3		<ul style="list-style-type: none"> <li>- 타원형의 동영상상영실을 전면에 배치</li> <li>- 모형 전시공간 부족으로 전시공간이 협소</li> <li>- 전시패널설치공간부족</li> <li>- 부드러운 곡선형태를 이용한 전시동선 및 평면구성-&gt;전시공간의 변화강조</li> <li>- 곡선을 이용한 주출입 정면</li> </ul>
		
ALT-4 (결정안)		<ul style="list-style-type: none"> <li>- 단순한 형태의 평면계획으로 모형전시 공간을 최대한 활용</li> <li>- 전시패널공간의 최대한 확보</li> <li>- 일부 곡선을 도입 딱딱한 분위기 완화</li> <li>- 동영상 상영실을 전시실 후면배치하여 자연스러운 전시흐름 연출가능</li> <li>- 모형전시공간이 최대한 확보가능(추후 모형축척 상향조정가능)</li> <li>- 동영상실 벽면을 활용한 프로젝트 투사 벽면 설치가능</li> </ul>
		



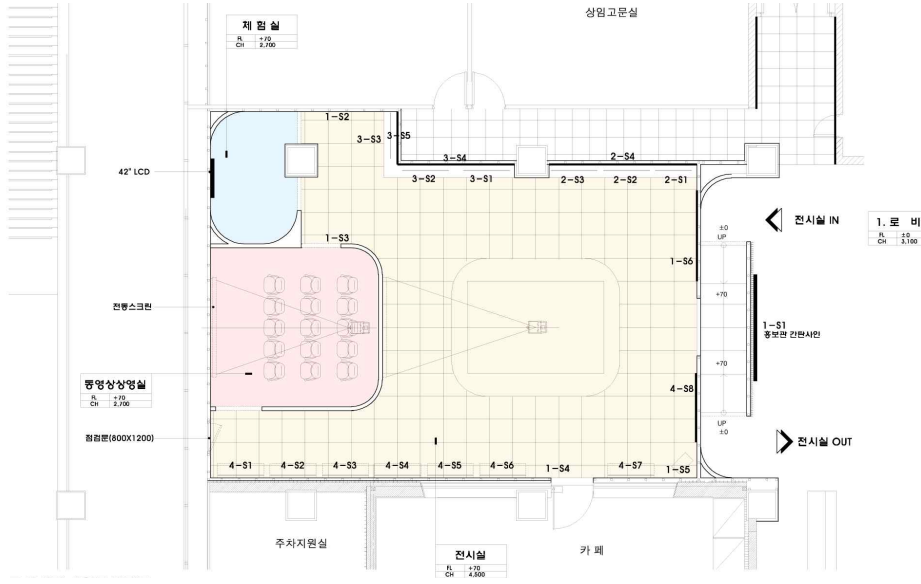
## 7. 공사범위(변경전평면) 및 주요시설조닝계획(변경후평면)

구 분	내 용
<p>공사범위도 (변경전평면도)</p> <ul style="list-style-type: none"> <li>• 기존 전시실부분 및 남자화장실 출입복도</li> <li>• 공사범위내 기존 이 사 실 및 고문실벽체와 카페벽체는 철거대상에서 제외</li> </ul>	
<p>시설조닝계획 (변경후평면도)</p> <p>- 배치개념</p> <ul style="list-style-type: none"> <li>• 협소한 공간을 최대한 살리기 위해 모형전시를 위한 공간을 전면 배치하고 후면에 동영상상영실과 체험실을 배치</li> <li>• 전체적으로 순환동선 체계를 가지도록 배치</li> <li>• 사각형태를 구성하여 전시면적을 최대한 확보 하기위한 배치</li> <li>• 흐름을 유도하기 위해 부분적으로 곡선 사용</li> </ul>	

## 8. 동선체계

구분	내용
<p style="text-align: center;"><b>진입 및 전시관람동선</b></p> <ul style="list-style-type: none"> <li>●로비 상부에서 진입하여 홍보관을 순환하도록 계획</li> <li>●흐름을 유도하기위해 부분적으로 곡선사용</li> <li>●동선흐름 로비⇒진입구⇒과거⇒현재⇒체험실⇒동영상상영실⇒시설현대화사업(미래)</li> </ul>	<p>The diagram illustrates the entry and exhibition circulation route. It starts at the '로비' (Lobby) area, which includes '1. 로비' and '전시실 IN'. The route proceeds through the '홍보관 모형대' (Exhibition Booth Model Stage), then to the '동영상상영실' (Video Screening Room), followed by the '체험실' (Experience Room), and finally exits through '전시실 OUT'. The route is marked with red arrows and a dashed line. Other areas shown include '사외이사실', '상임고문실', '주차지원실', '카페', and '전시실'.</p>
<p style="text-align: center;"><b>진출동선</b></p> <ul style="list-style-type: none"> <li>- 기존카페와 자연스럽게 연계되도록 전시물 구성</li> <li>- 기존카페를 통해 외부로 퇴장하는 동선</li> <li>- 진입구 반대편의 진출구를 통해 로비로 퇴장하는 동선</li> </ul>	<p>The diagram illustrates the exit circulation route. It starts from the exhibition area, goes through '전시실 OUT', and exits through the '카페' (Cafe) area. The route is marked with yellow arrows and a dashed line. Other areas shown include '사외이사실', '상임고문실', '주차지원실', '카페', and '전시실'.</p>

## 9. 전시기획 및 판넬제작

구분	내용																																																																																																																																																																																																																								
<p><b>전시계획-1</b></p> <ul style="list-style-type: none"> <li>- 전시물 배치계획</li> <li>· 과거 및 현재: 사진자료및통계</li> <li>· 체험실: 가락시장배경사진</li> <li>· 동영상상영실: 시설현대화사업 소개</li> <li>· 시설현대화사업 당선작 및 우수작</li> <li>· 시설현대화사업 -세부계획</li> </ul>																																																																																																																																																																																																																									
<p><b>전시계획-2</b></p> <ul style="list-style-type: none"> <li>- AV구성</li> <li>· 42" LCD</li> <li>- 사진자료및통계</li> <li>· 42" 터치스크린-1</li> <li>- 시설현대화사업 1단계사업</li> <li>· 42" 터치스크린-2</li> <li>- 시설현대화사업 2,3단계사업</li> <li>· 체험실(영상장비)</li> <li>- 포토켈러구성</li> </ul>	<p><b>■ 홍보관 전시계획 콘텐츠구성 범례표</b></p> <table border="1"> <thead> <tr> <th>NO</th> <th>아이템명</th> <th>CODE</th> <th>표출방법</th> <th>재료</th> <th>내용</th> <th>규격</th> <th>수량</th> <th>비고</th> </tr> </thead> <tbody> <tr> <td>01</td> <td>1-1.홍보관 안내사인</td> <td>1-S1</td> <td>-</td> <td>파나플렉스간판(아크릭 문자스카시)</td> <td>H:340-전시홍보관(파나플렉스간판) H:170-가락시장 시설현대화사업</td> <td>H:340, H:170</td> <td>1EA</td> <td>콘텐츠제작 내장장착비용</td> </tr> <tr> <td>02</td> <td>1-2.체험실 안내사인</td> <td>1-S2</td> <td>-</td> <td>아크릭문자스카시(국문) 총 3차</td> <td></td> <td>H:170</td> <td>1EA</td> <td>콘텐츠제작 내장장착비용</td> </tr> <tr> <td>03</td> <td>1-3.홍보관안내사인</td> <td>1-S3</td> <td>-</td> <td>아크릭문자스카시(국문) 총 5차</td> <td></td> <td>H:170</td> <td>1EA</td> <td>콘텐츠제작 내장장착비용</td> </tr> <tr> <td>04</td> <td>1-4. 카페 안내사인</td> <td>1-S4</td> <td>-</td> <td>아크릭문자스카시(영문) 총 4차</td> <td></td> <td>H:170</td> <td>1EA</td> <td>콘텐츠제작 내장장착비용</td> </tr> <tr> <td>05</td> <td>1-5. 시설현대화사업 계획요약</td> <td>1-S5</td> <td>-</td> <td>포맥스/실사출력</td> <td></td> <td>3,006*2,620</td> <td>1EA</td> <td></td> </tr> <tr> <td>06</td> <td>2-1. 가락시장의 과거사진</td> <td>2-S1</td> <td>32" LCD TV 슬라이드</td> <td>구멍장비 일체(유리후면설치)</td> <td>광명도매시장 대비 가락시장 불행, 굴욕비행</td> <td>900*1800</td> <td>1EA</td> <td>콘텐츠제작 프로그래밍포함</td> </tr> <tr> <td>07</td> <td>2-2. 가락시장의 주요통계</td> <td>2-S2</td> <td>전시패널</td> <td>실사출력(인투영사)</td> <td></td> <td>900*1800</td> <td>1EA</td> <td></td> </tr> <tr> <td>08</td> <td>2-3. 가락시장의 저미있는 통계</td> <td>2-S3</td> <td>전시패널</td> <td>실사출력(인투영사)</td> <td>-통계 전달자료를 공개 가능한 범위, 약어에 포함되는 자료는 주스 부가 설명을 할 수 있는 양 -통계 전달자료를 가능한 범위, 약어에 포함되는 자료는 주스 부가 설명을 할 수 있는 양</td> <td>900*1800</td> <td>1EA</td> <td></td> </tr> <tr> <td>09</td> <td>2-4. 과거사진(이미지출)</td> <td>2-S4</td> <td>전시패널</td> <td>포맥스/실사출력(과거사진)</td> <td>유리후면 이미지출 구성</td> <td>3,800*2,100</td> <td>1EA</td> <td></td> </tr> <tr> <td>10</td> <td>3-1. 시설현대화사업 추진개요</td> <td>3-S1</td> <td>전시패널</td> <td>실사출력(인투영사)</td> <td></td> <td>900*1800</td> <td>1EA</td> <td></td> </tr> <tr> <td>11</td> <td>3-2. 시설현대화 개발 컨셉</td> <td>3-S2</td> <td>전시패널</td> <td>실사출력(인투영사)</td> <td></td> <td>900*1800</td> <td>1EA</td> <td></td> </tr> <tr> <td>12</td> <td>3-3. 시설현대화사업 단계별 개발계획</td> <td>3-S3</td> <td>전시패널</td> <td>실사출력(인투영사)</td> <td></td> <td>900*1800</td> <td>1EA</td> <td></td> </tr> <tr> <td>13</td> <td>3-4. 가락사진(이미지출)</td> <td>3-S4</td> <td>전시패널</td> <td>포맥스/실사출력(현재사진)</td> <td>유리후면 이미지출 구성</td> <td>3,000*2,100</td> <td>1EA</td> <td></td> </tr> <tr> <td>14</td> <td>3-5. 가락시장사진(이미지출)</td> <td>3-S5</td> <td>전시패널</td> <td>포맥스/실사출력(현재사진)</td> <td>유리후면 이미지출 구성</td> <td>1,350*2,100</td> <td>1EA</td> <td></td> </tr> <tr> <td>15</td> <td>4-1. 시설현대화사업(이미지출)</td> <td>4-S1</td> <td>전시패널</td> <td>포맥스/실사출력</td> <td>이미지출 구성</td> <td>900*1800</td> <td>1EA</td> <td></td> </tr> <tr> <td>16</td> <td>4-2. 시설현대화사업 1단계 계획</td> <td>4-S2</td> <td>터치스크린(42" LCD)</td> <td>구멍장비 일체</td> <td>위치계획, 건축계획(업무 및 기타시설, 직원사당, 부대편의시설, MD계획(장점), 친환경농수산물유통센터)</td> <td>900*1800</td> <td>1EA</td> <td>콘텐츠제작 프로그래밍포함</td> </tr> <tr> <td>17</td> <td>4-3. 시설현대화사업 2,3단계 계획</td> <td>4-S3</td> <td>터치스크린(42" LCD)</td> <td>구멍장비 일체</td> <td>건축계획(형면도, 도매시장 계획, 복화계획)</td> <td>900*1800</td> <td>1EA</td> <td>콘텐츠제작 프로그래밍포함</td> </tr> <tr> <td>18</td> <td>4-4. 시설현대화 유통계획</td> <td>4-S4</td> <td>전시패널</td> <td>포맥스/실사출력</td> <td>유통선진화, 지향과 시스템 설명</td> <td>900*1800</td> <td>1EA</td> <td></td> </tr> <tr> <td>19</td> <td>4-5. 시설현대화 홍보계획</td> <td>4-S5</td> <td>전시패널</td> <td>포맥스/실사출력</td> <td></td> <td>900*1800</td> <td>1EA</td> <td></td> </tr> <tr> <td>20</td> <td>4-6. 시설현대화 복지계획</td> <td>4-S6</td> <td>전시패널</td> <td>포맥스/실사출력</td> <td>광역교통 차리계획, 민입/해운 통신분리</td> <td>900*1800</td> <td>1EA</td> <td></td> </tr> <tr> <td>21</td> <td>4-7. 시설현대화사업 전기설비/정보통신계획</td> <td>4-S7</td> <td>전시패널</td> <td>포맥스/실사출력</td> <td></td> <td>900*1800</td> <td>1EA</td> <td></td> </tr> <tr> <td>22</td> <td>4-8. 가락시장 미래구성</td> <td>4-S8</td> <td>전시패널</td> <td>포맥스/실사출력</td> <td></td> <td>3,030*2,620</td> <td>1EA</td> <td></td> </tr> <tr> <td>23</td> <td>5-1. 체험실(포토존)</td> <td>5-A1</td> <td>활영실 구성/장비설치</td> <td>구멍장비 일체</td> <td>포토존구성(가락시장외곽으로 사진촬영후 이동할 전용서비스존)</td> <td></td> <td>1EA</td> <td>콘텐츠제작 프로그래밍포함</td> </tr> </tbody> </table> <p>* 위 전시계획은 감리관 승인후 시공 및 설치 할 것 (세부계획에 따라 부분적인 변경사항이 있을 수 있음)</p>	NO	아이템명	CODE	표출방법	재료	내용	규격	수량	비고	01	1-1.홍보관 안내사인	1-S1	-	파나플렉스간판(아크릭 문자스카시)	H:340-전시홍보관(파나플렉스간판) H:170-가락시장 시설현대화사업	H:340, H:170	1EA	콘텐츠제작 내장장착비용	02	1-2.체험실 안내사인	1-S2	-	아크릭문자스카시(국문) 총 3차		H:170	1EA	콘텐츠제작 내장장착비용	03	1-3.홍보관안내사인	1-S3	-	아크릭문자스카시(국문) 총 5차		H:170	1EA	콘텐츠제작 내장장착비용	04	1-4. 카페 안내사인	1-S4	-	아크릭문자스카시(영문) 총 4차		H:170	1EA	콘텐츠제작 내장장착비용	05	1-5. 시설현대화사업 계획요약	1-S5	-	포맥스/실사출력		3,006*2,620	1EA		06	2-1. 가락시장의 과거사진	2-S1	32" LCD TV 슬라이드	구멍장비 일체(유리후면설치)	광명도매시장 대비 가락시장 불행, 굴욕비행	900*1800	1EA	콘텐츠제작 프로그래밍포함	07	2-2. 가락시장의 주요통계	2-S2	전시패널	실사출력(인투영사)		900*1800	1EA		08	2-3. 가락시장의 저미있는 통계	2-S3	전시패널	실사출력(인투영사)	-통계 전달자료를 공개 가능한 범위, 약어에 포함되는 자료는 주스 부가 설명을 할 수 있는 양 -통계 전달자료를 가능한 범위, 약어에 포함되는 자료는 주스 부가 설명을 할 수 있는 양	900*1800	1EA		09	2-4. 과거사진(이미지출)	2-S4	전시패널	포맥스/실사출력(과거사진)	유리후면 이미지출 구성	3,800*2,100	1EA		10	3-1. 시설현대화사업 추진개요	3-S1	전시패널	실사출력(인투영사)		900*1800	1EA		11	3-2. 시설현대화 개발 컨셉	3-S2	전시패널	실사출력(인투영사)		900*1800	1EA		12	3-3. 시설현대화사업 단계별 개발계획	3-S3	전시패널	실사출력(인투영사)		900*1800	1EA		13	3-4. 가락사진(이미지출)	3-S4	전시패널	포맥스/실사출력(현재사진)	유리후면 이미지출 구성	3,000*2,100	1EA		14	3-5. 가락시장사진(이미지출)	3-S5	전시패널	포맥스/실사출력(현재사진)	유리후면 이미지출 구성	1,350*2,100	1EA		15	4-1. 시설현대화사업(이미지출)	4-S1	전시패널	포맥스/실사출력	이미지출 구성	900*1800	1EA		16	4-2. 시설현대화사업 1단계 계획	4-S2	터치스크린(42" LCD)	구멍장비 일체	위치계획, 건축계획(업무 및 기타시설, 직원사당, 부대편의시설, MD계획(장점), 친환경농수산물유통센터)	900*1800	1EA	콘텐츠제작 프로그래밍포함	17	4-3. 시설현대화사업 2,3단계 계획	4-S3	터치스크린(42" LCD)	구멍장비 일체	건축계획(형면도, 도매시장 계획, 복화계획)	900*1800	1EA	콘텐츠제작 프로그래밍포함	18	4-4. 시설현대화 유통계획	4-S4	전시패널	포맥스/실사출력	유통선진화, 지향과 시스템 설명	900*1800	1EA		19	4-5. 시설현대화 홍보계획	4-S5	전시패널	포맥스/실사출력		900*1800	1EA		20	4-6. 시설현대화 복지계획	4-S6	전시패널	포맥스/실사출력	광역교통 차리계획, 민입/해운 통신분리	900*1800	1EA		21	4-7. 시설현대화사업 전기설비/정보통신계획	4-S7	전시패널	포맥스/실사출력		900*1800	1EA		22	4-8. 가락시장 미래구성	4-S8	전시패널	포맥스/실사출력		3,030*2,620	1EA		23	5-1. 체험실(포토존)	5-A1	활영실 구성/장비설치	구멍장비 일체	포토존구성(가락시장외곽으로 사진촬영후 이동할 전용서비스존)		1EA	콘텐츠제작 프로그래밍포함
NO	아이템명	CODE	표출방법	재료	내용	규격	수량	비고																																																																																																																																																																																																																	
01	1-1.홍보관 안내사인	1-S1	-	파나플렉스간판(아크릭 문자스카시)	H:340-전시홍보관(파나플렉스간판) H:170-가락시장 시설현대화사업	H:340, H:170	1EA	콘텐츠제작 내장장착비용																																																																																																																																																																																																																	
02	1-2.체험실 안내사인	1-S2	-	아크릭문자스카시(국문) 총 3차		H:170	1EA	콘텐츠제작 내장장착비용																																																																																																																																																																																																																	
03	1-3.홍보관안내사인	1-S3	-	아크릭문자스카시(국문) 총 5차		H:170	1EA	콘텐츠제작 내장장착비용																																																																																																																																																																																																																	
04	1-4. 카페 안내사인	1-S4	-	아크릭문자스카시(영문) 총 4차		H:170	1EA	콘텐츠제작 내장장착비용																																																																																																																																																																																																																	
05	1-5. 시설현대화사업 계획요약	1-S5	-	포맥스/실사출력		3,006*2,620	1EA																																																																																																																																																																																																																		
06	2-1. 가락시장의 과거사진	2-S1	32" LCD TV 슬라이드	구멍장비 일체(유리후면설치)	광명도매시장 대비 가락시장 불행, 굴욕비행	900*1800	1EA	콘텐츠제작 프로그래밍포함																																																																																																																																																																																																																	
07	2-2. 가락시장의 주요통계	2-S2	전시패널	실사출력(인투영사)		900*1800	1EA																																																																																																																																																																																																																		
08	2-3. 가락시장의 저미있는 통계	2-S3	전시패널	실사출력(인투영사)	-통계 전달자료를 공개 가능한 범위, 약어에 포함되는 자료는 주스 부가 설명을 할 수 있는 양 -통계 전달자료를 가능한 범위, 약어에 포함되는 자료는 주스 부가 설명을 할 수 있는 양	900*1800	1EA																																																																																																																																																																																																																		
09	2-4. 과거사진(이미지출)	2-S4	전시패널	포맥스/실사출력(과거사진)	유리후면 이미지출 구성	3,800*2,100	1EA																																																																																																																																																																																																																		
10	3-1. 시설현대화사업 추진개요	3-S1	전시패널	실사출력(인투영사)		900*1800	1EA																																																																																																																																																																																																																		
11	3-2. 시설현대화 개발 컨셉	3-S2	전시패널	실사출력(인투영사)		900*1800	1EA																																																																																																																																																																																																																		
12	3-3. 시설현대화사업 단계별 개발계획	3-S3	전시패널	실사출력(인투영사)		900*1800	1EA																																																																																																																																																																																																																		
13	3-4. 가락사진(이미지출)	3-S4	전시패널	포맥스/실사출력(현재사진)	유리후면 이미지출 구성	3,000*2,100	1EA																																																																																																																																																																																																																		
14	3-5. 가락시장사진(이미지출)	3-S5	전시패널	포맥스/실사출력(현재사진)	유리후면 이미지출 구성	1,350*2,100	1EA																																																																																																																																																																																																																		
15	4-1. 시설현대화사업(이미지출)	4-S1	전시패널	포맥스/실사출력	이미지출 구성	900*1800	1EA																																																																																																																																																																																																																		
16	4-2. 시설현대화사업 1단계 계획	4-S2	터치스크린(42" LCD)	구멍장비 일체	위치계획, 건축계획(업무 및 기타시설, 직원사당, 부대편의시설, MD계획(장점), 친환경농수산물유통센터)	900*1800	1EA	콘텐츠제작 프로그래밍포함																																																																																																																																																																																																																	
17	4-3. 시설현대화사업 2,3단계 계획	4-S3	터치스크린(42" LCD)	구멍장비 일체	건축계획(형면도, 도매시장 계획, 복화계획)	900*1800	1EA	콘텐츠제작 프로그래밍포함																																																																																																																																																																																																																	
18	4-4. 시설현대화 유통계획	4-S4	전시패널	포맥스/실사출력	유통선진화, 지향과 시스템 설명	900*1800	1EA																																																																																																																																																																																																																		
19	4-5. 시설현대화 홍보계획	4-S5	전시패널	포맥스/실사출력		900*1800	1EA																																																																																																																																																																																																																		
20	4-6. 시설현대화 복지계획	4-S6	전시패널	포맥스/실사출력	광역교통 차리계획, 민입/해운 통신분리	900*1800	1EA																																																																																																																																																																																																																		
21	4-7. 시설현대화사업 전기설비/정보통신계획	4-S7	전시패널	포맥스/실사출력		900*1800	1EA																																																																																																																																																																																																																		
22	4-8. 가락시장 미래구성	4-S8	전시패널	포맥스/실사출력		3,030*2,620	1EA																																																																																																																																																																																																																		
23	5-1. 체험실(포토존)	5-A1	활영실 구성/장비설치	구멍장비 일체	포토존구성(가락시장외곽으로 사진촬영후 이동할 전용서비스존)		1EA	콘텐츠제작 프로그래밍포함																																																																																																																																																																																																																	

## 9. 천정계획(조명계획) 및 구조보강계획

구분	내용
<p style="text-align: center;"><b>천정계획</b></p> <p>-천정계획</p> <ul style="list-style-type: none"> <li>●기존천정고를 낮추어 전시의 안정감을 주도 록 하였으며 2중 천정 구조로 깊이감을 느끼도록함.</li> <li>●루버형 천정을 사용하여 기존구조시스템 및 간접채광효과를 가지도록 함.</li> </ul> <p>-조명계획</p> <ul style="list-style-type: none"> <li>●전시효과 극대화를 위한 스포트형조명사용</li> <li>●루버천정을 이용 간접조명효과를 연출</li> </ul>	
<p style="text-align: center;"><b>구조계획</b></p> <ul style="list-style-type: none"> <li>●기존천정을 유지하면서 새로운 천정을 만들기 위해서 부가적으로 천정부착물을 잡아주기 위한 구조보강</li> <li>●철골의 자중 및 작업 하중을 고려하여 구조설계가 이루어짐.</li> <li>●좌측부분은 추후 2층 활용가능성을 고려 구조보강에서 제외</li> </ul>	