
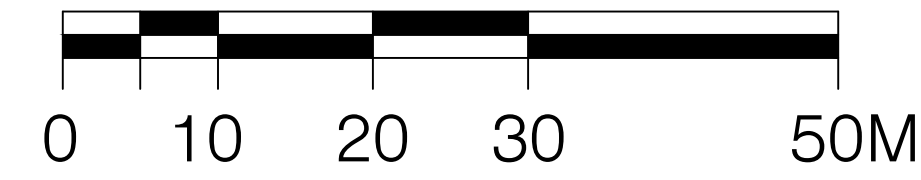
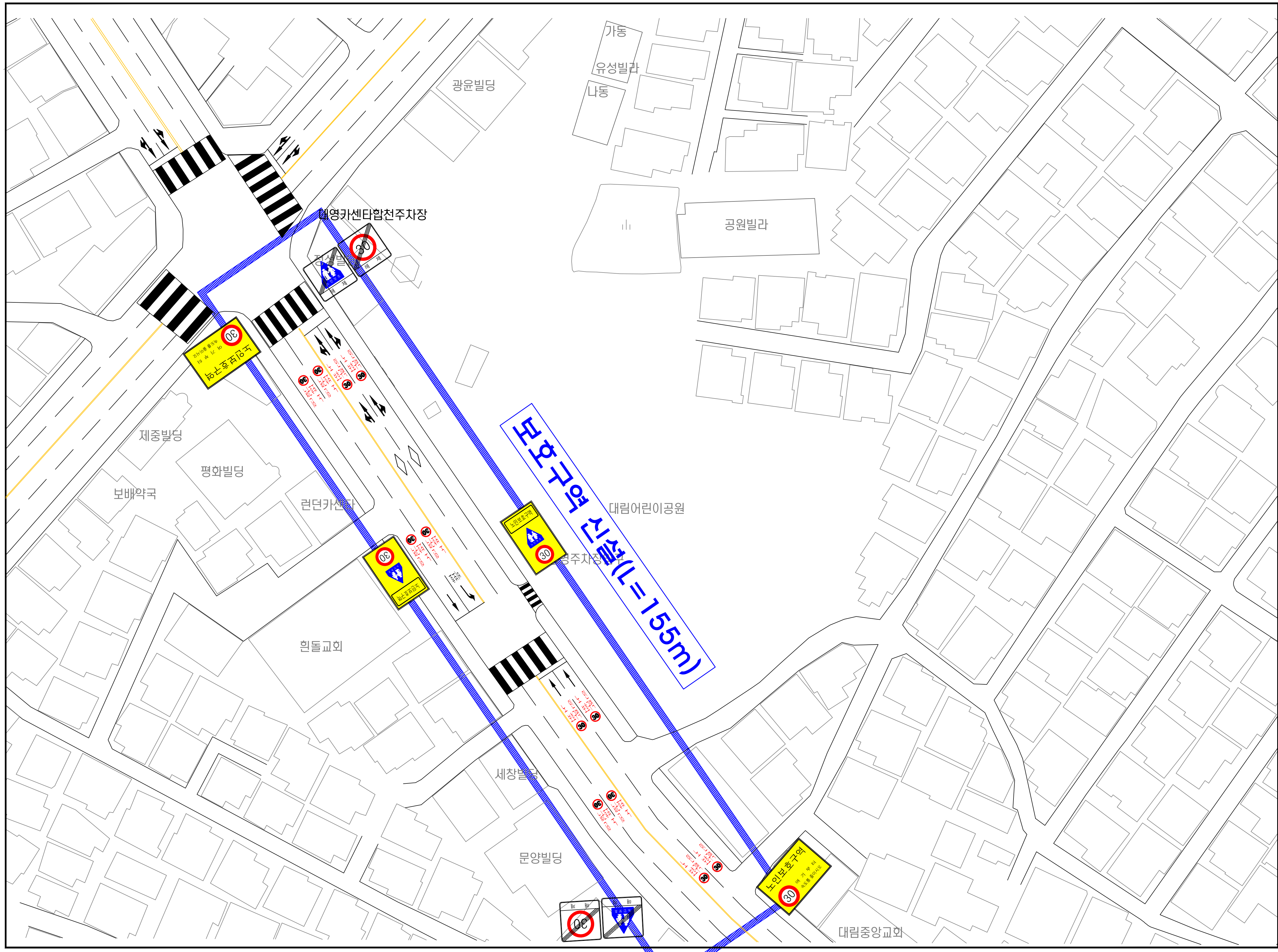


대림어린이공원 보호구역 신규지정



범례

구분	연 황 - 검정색	신 호 기
신 설 - 빨강색	경 보 등 개 소	신 호 등 개 소
교 체 - 하늘색		
제 거 - 초록색		

<324.402.415>	노인보호구역	30	여기부터 속도를 줄이시오
<323.224>	노인보호구역	30	
<323.226>	노인보호구역	30	신체장애자
<323.218>	노인보호구역	30	
<224.427>	30	해제	
<323.427>	노인보호구역	30	해제
<518>	30	해제	
<536>	노인보호구역		

구분	영역	단위	수 량		
			신 설	교 체	제 거
안 전 표 지 및 노 면 표 시	경 보 등	개 소			
	신 호 등	개 소			
	소 계	개	8		
	129	개			
	213	개			
	214	개			
	218	개			
	224	개			
	227	개			
	322	개			
324	개				
326	개				
327	개				
403	개				
418	개				
427	개				
428	개				
429	개				
<통합표지>					
323	개		2		
402	개				
415	개				
224	개		2		
427	개		2		
218	개				
428	개				
219	개				
428	개				
323	개				
226	개				
324	개		2		
224	개				
소 계	m		24		
518	m		12		
519	개				
520	m				
521	개				
523	개				
532	개				
536-536-3	개		12		
510-514	개				
537-543	개				
소 계	개				
과속방지턱	개				
이미지킴프	개				
방호울타리	M				
보 도	m ²				