


봉헌배수지 시설물 점검사진



외부 주차장 쪽 아스팔트 폐기물 철거



외부 공사용자재 철거



외부 쓰레기 수거



외부 쓰레기 수거



외부 쓰레기 수거



외부 쓰레기 수거




외부 쓰레기 수거



외부 쓰레기 수거



외부 컴프레셔 철거




외부 계단 전선 철거(노란선)




출입문 지지대 휘어짐




출입문 주변 배수로 및 스틸그레이팅 정비




계단 앞 출입문 개폐 불량




출입문 앞 발코니 및 CCTV 철거



사무실 출입쪽 천장 파손




방3 발판 철거



방3 쓰레기 철거



방3 벽재마감 보수




보안장비(ADT) 철거



보안장비(ADT) 철거



방1쪽 화재수신기 테스트




방1 케이블선 철거(입구 기준 우측)




방2 벽재 마감처리



방2 창문 종이 철거



임시 가설 사무실 철거




샤워실 옆 배관철거 및 콘센트 수리



실외기 철거 후 배관 및 벽재마감




샤워실 스위치 고장



샤워실 발판 철거



샤워실 벽체 파손



샤워실 라디에이터 철거



샤워실 천장 텍스 수리



샤워실 천장 텍스 수리




샤워실 외부 난간 배수로 정비




샤워실 출입문 고장



샤워실과 화장실 사이 벽체 손상




화장실 입구 벽지파손




화장실 세면대 배수관 수리



화장실 수변기 급수시설 정비



화장실 천장 텍스 수리



화장실 천장 텍스 수리



화장실 천장 텍스 수리




화장실 옆 보일러식 벽체 파손



화장실 바깥 출입문 파손



화장실 바깥쪽 타일 파손



화장실 바깥쪽 쓰레기 철거



휴게실 쪽 쓰레기 철거



휴게실 쪽 벽체 파손



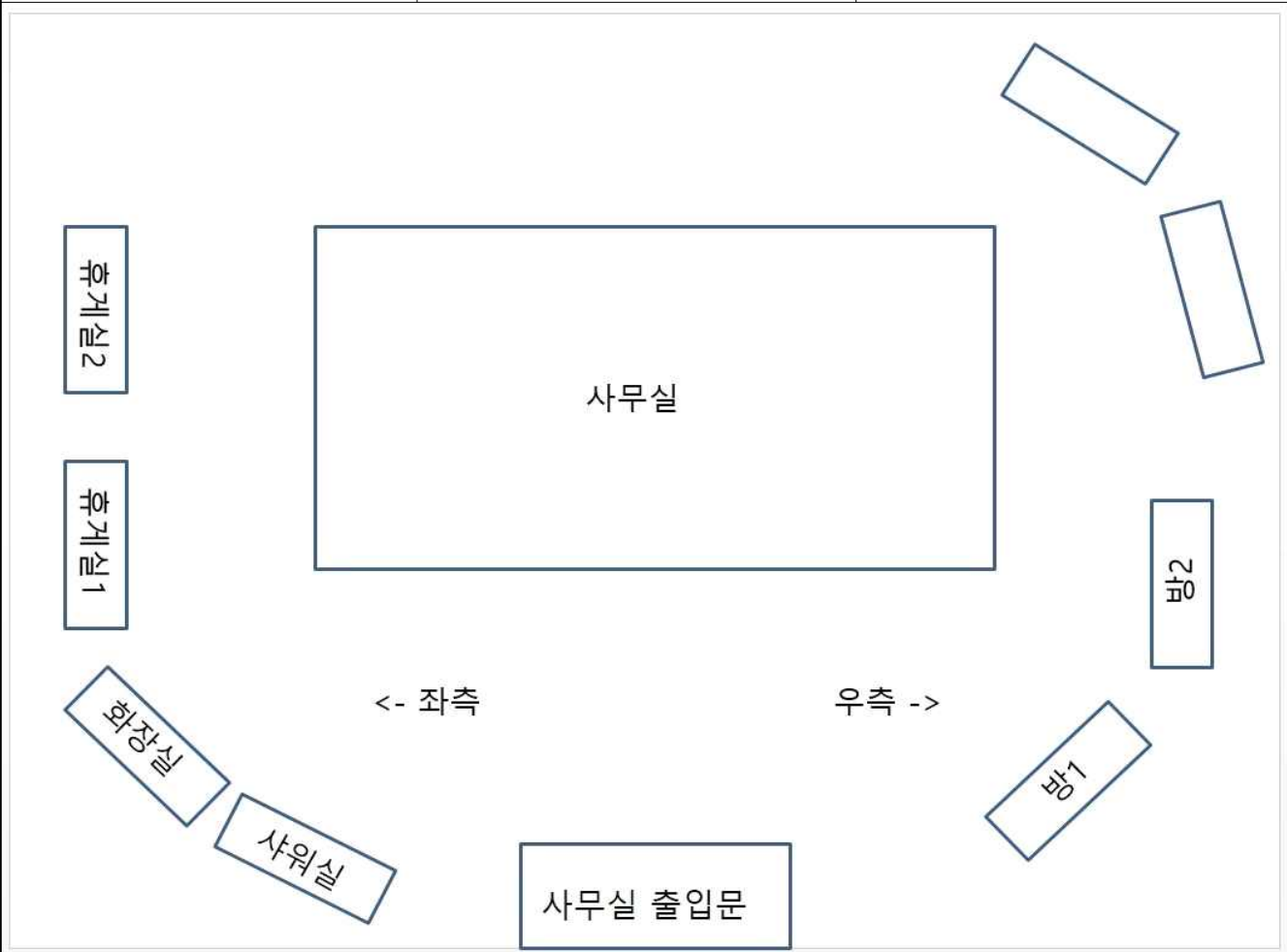
휴게실1 벽체 천공부분 정비 및 벽지 파손



휴게실1 벽부 알루미늄 호일 제거



휴게실2 옆 쓰레기 철거



봉현배수지 2층 시설물 위치도