

2016년 1차 승강편의시설 설치공사 기본 및 실시설계 용역

▣ 용역발주 대상

호선	역사명	위치	설치수량	운행구간	비고
계			E/S 8대, E/L 1대		
5호선	공덕	외부	E/S 1200형 2대	1번 출입구 ↔ B1	
7호선	장승배기	외부	E/S 1200형 2대	5번 출입구 ↔ B1	
7호선	광명사거리	외부	E/S 1200형 4대	9번 출입구 ↔ B1	
			E/L 24인승 1대	9번 출입구 주변 ↔ B1	

▣ 대상 위치



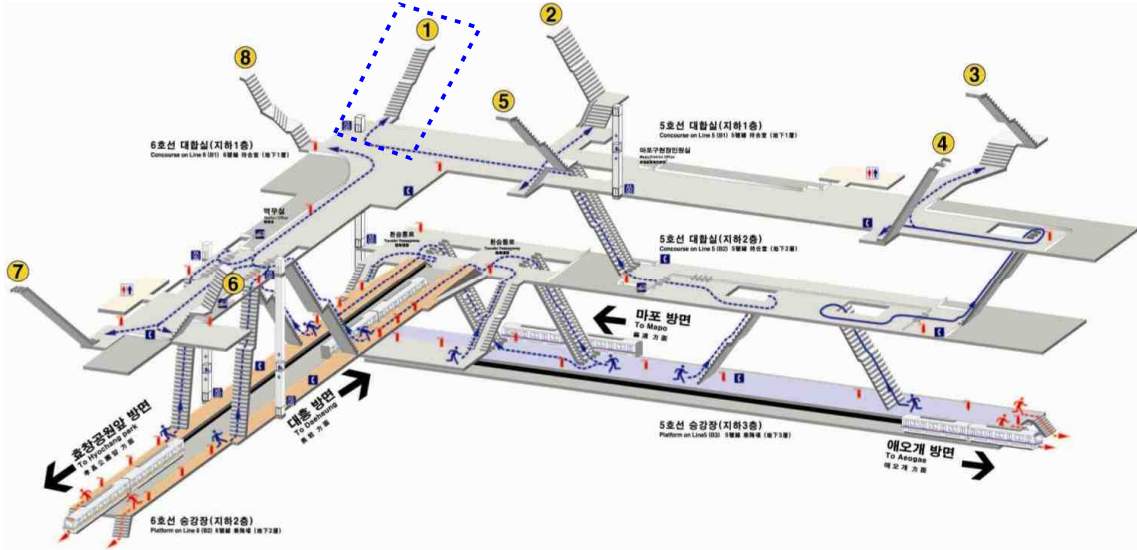
5호선 공덕역 외부 E/S

■ E/S 1200형 2대 (1번 출입구 ↔ B1)



위치도



역사현황도



현장사진



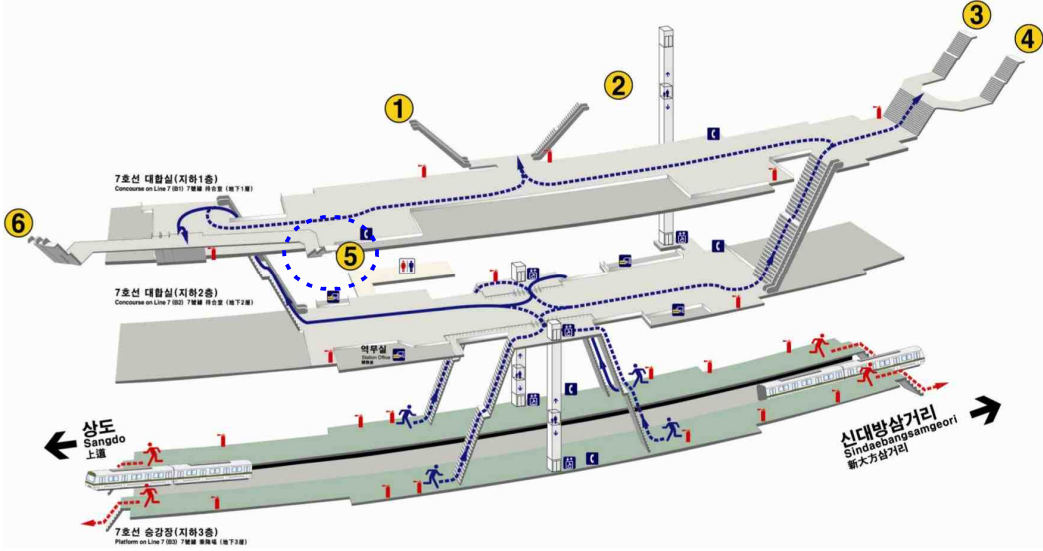
7호선 장승배기역 외부 E/S

■ E/S 1200형 2대 (5번 출입구 ↔ B1)


위치도



역사현황도



현장사진



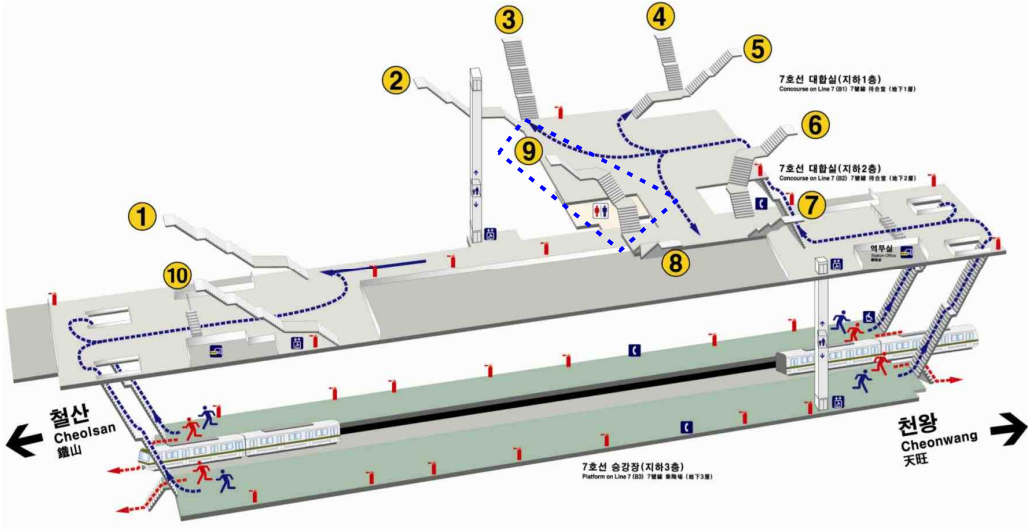
7호선 광명사거리역 외부 E/S

■ E/S 1200형 2대 (9번 출입구 ↔ B1)


위치도



역사현황도



현장사진



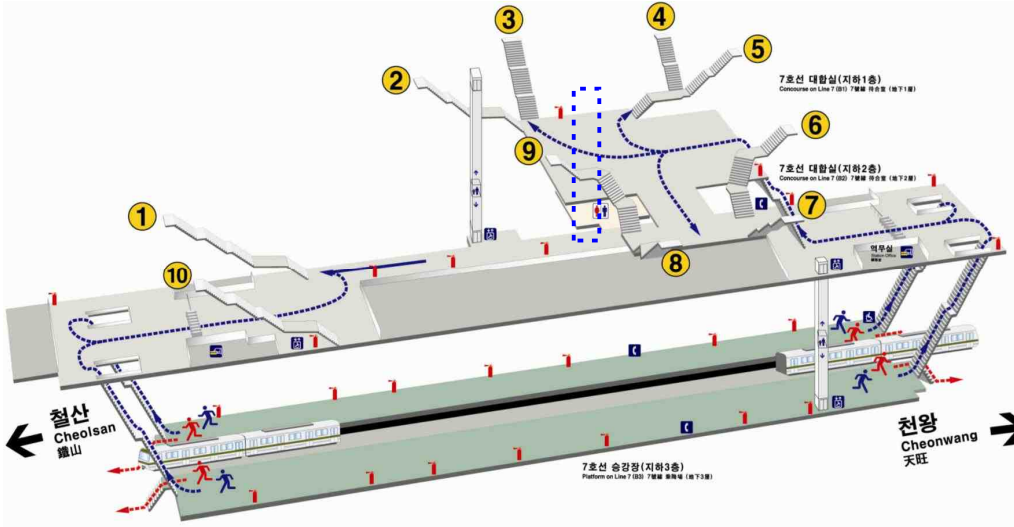
7호선 광명사거리역 외부 E/L

■ E/L 24인승 1대 (9번 출입구 주변 ↔ B1)

위치도



역사현황도



현장사진

