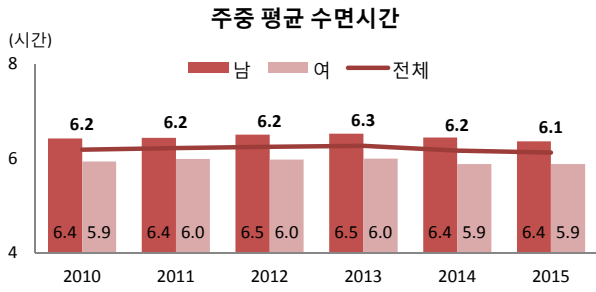


e-서울통계 101호

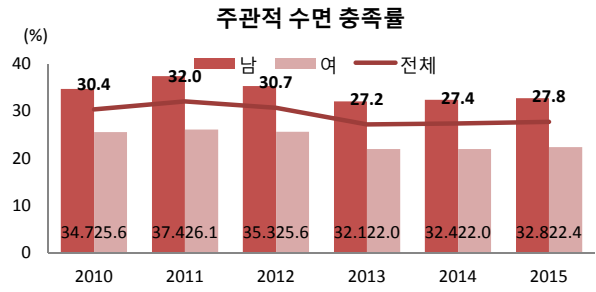
서울 청소년의 건강생활 통 계 표

*자료 출처: 교육·보건복지부·질병관리본부 「제11차 청소년건강행태온라인조사」

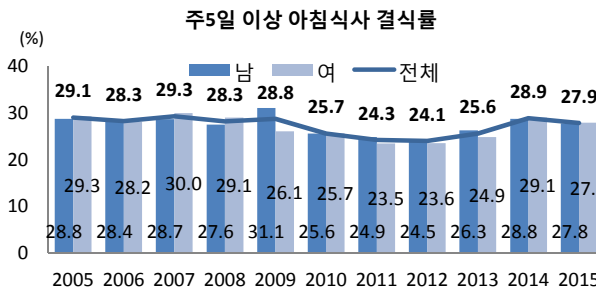
도 표



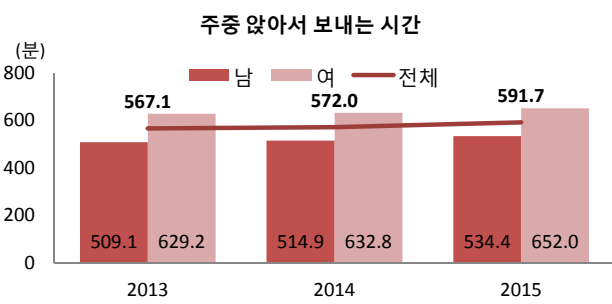
* 지난해 주중 수면시간의 평균



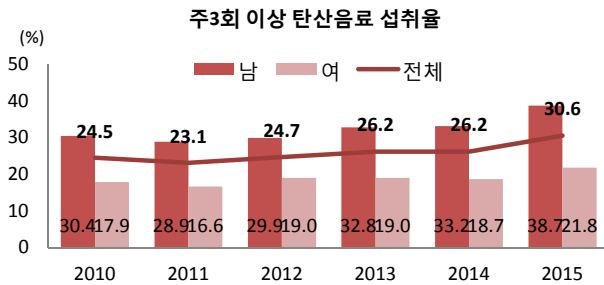
* 수면시간이 매우 충분 또는 충분하다고 생각하는 청소년 비율



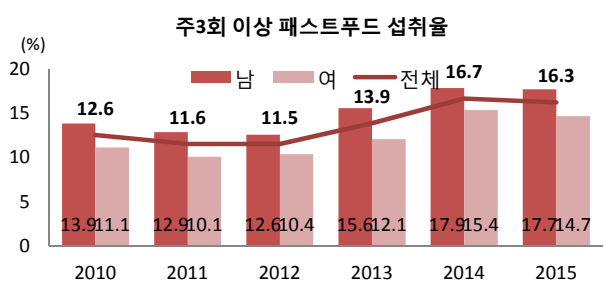
* 최근 7일 동안 아침식사를 5일 이상 먹지 않은 청소년 비율



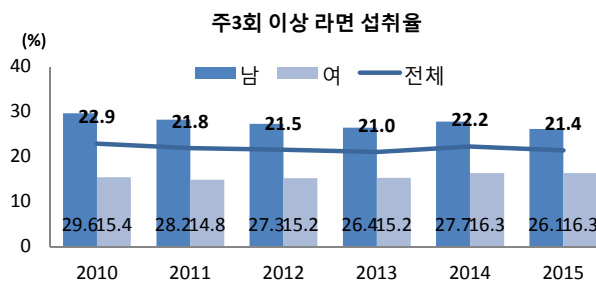
* 주중 앞서 보낸 하루 평균 시간



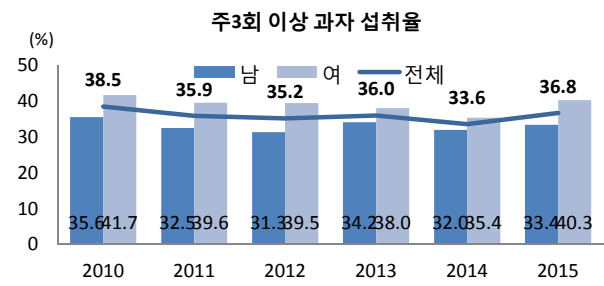
* 최근 7일 동안 3회 이상 탄산음료를 마신 청소년 비율



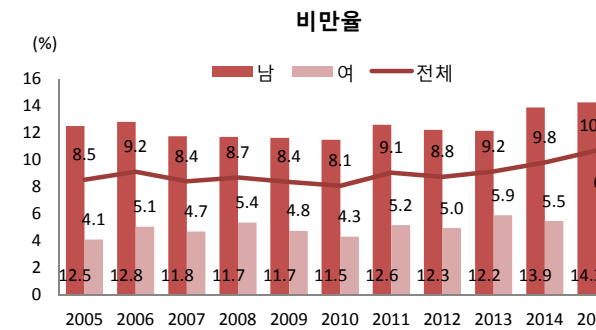
* 최근 7일 동안 3회 이상 패스트푸드를 먹은 청소년 비율



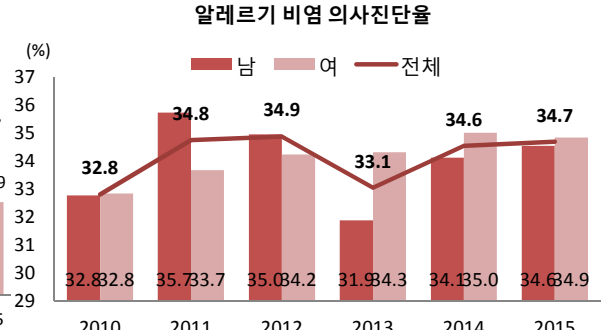
* 최근 7일 동안 3회 이상 라면이나 컵라면을 먹은 청소년 비율



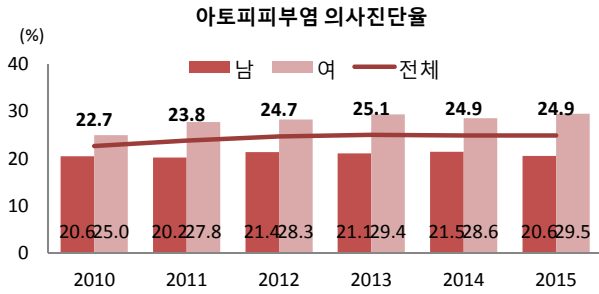
* 최근 7일 동안 3회 이상 과자를 먹은 청소년 비율



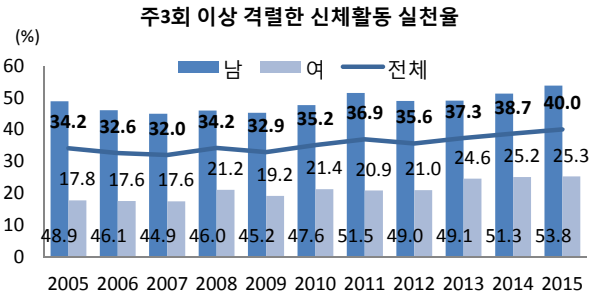
* 체질량지수 기준 95백분위수 이상 또는 25 이상인 청소년 비율



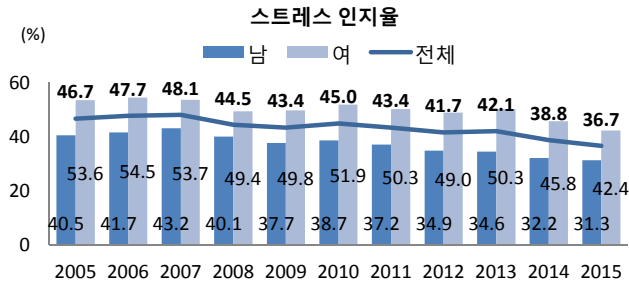
* 알레르기비염이라고 의사에게 진단받은 적이 있는 청소년 비율



* 아토피피부염이라고 의사에게 진단받은 적이 있는 청소년 비율



* 최근 7일 동안 격렬한 신체활동을 20분 이상 한 날이 3일 이상인 청소년 비율



* 평상시 스트레스를 '대단히 많이' 또는 '많이' 느끼는 편인 청소년 비율

제1차 '청소년 건강행태온라인조사'(2005년)

3. 최근 7일 동안 아침식사 빈도^a

	사례수	지난주 아침식사				계	
		먹지 않았다	주1~2일	주3~5일	주6~7일		
[전 체]	(6604)	14.7	14.4	20.0	50.9	100.0	
성별	남	(3401)	15.2	13.6	17.2	54.0	100.0
	여	(3203)	14.1	15.2	23.2	47.5	100.0
학교급	중학교	(4006)	13.4	13.5	19.0	54.1	100.0
	고등학교	(2598)	16.7	15.7	21.7	45.9	100.0
학교급1	중학교	(4006)	13.4	13.5	19.0	54.1	100.0
	일반계고	(1940)	13.9	14.4	21.3	50.4	100.0
	특성화계고	(658)	27.7	21.1	23.2	28.1	100.0

*BASE : 서울

6. 비만을^a

	사례수	체질량지수	체질량지수	계	
		25 미만	25 이상		
[전 체]	(6405)	91.5	8.5	100.0	
성별	남	(3289)	87.5	12.5	100.0
	여	(3116)	95.9	4.1	100.0
학교급	중학교	(3892)	92.8	7.2	100.0
	고등학교	(2513)	89.3	10.7	100.0
학교급1	중학교	(3892)	92.8	7.2	100.0
	일반계고	(1884)	89.1	10.9	100.0
	특성화계고	(629)	90.1	9.9	100.0

*BASE : 서울

9. 최근 7일 동안 격렬한 신체활동 일수^a

	사례수	지난주 격렬한 신체활동						계	
		최근 7일 동안 없다	주1일	주2일	주3일	주4일	주5일 이상		
[전 체]	(6604)	30.2	18.7	16.9	13.9	6.2	14.2	100.0	
성별	남	(3401)	15.1	16.4	19.6	17.7	8.9	22.3	100.0
	여	(3203)	46.9	21.4	13.9	9.5	3.2	5.1	100.0
학교급	중학교	(4006)	26.5	18.0	16.7	16.4	6.9	15.5	100.0
	고등학교	(2598)	36.0	20.0	17.2	9.8	5.1	12.0	100.0
학교급1	중학교	(4006)	26.5	18.0	16.7	16.4	6.9	15.5	100.0
	일반계고	(1940)	36.0	20.0	17.6	10.0	5.3	11.1	100.0
	특성화계고	(658)	35.9	20.1	15.6	8.8	4.0	15.5	100.0

*BASE : 서울

10. 평상시 스트레스 인지^a

	사례수	스트레스 정도					계	
		대단히 많이 느낀다	많이 느낀다	조금 느낀다	별로 느끼지 않는다	전혀 느끼지 않는다		
[전 체]	(6604)	13.1	33.6	38.7	12.5	2.1	100.0	
성별	남	(3401)	10.7	29.8	42.1	14.4	3.0	100.0
	여	(3203)	15.8	37.8	34.9	10.3	1.1	100.0
학교급	중학교	(4006)	13.3	31.8	38.7	13.8	2.4	100.0
	고등학교	(2598)	12.9	36.4	38.7	10.4	1.6	100.0
학교급1	중학교	(4006)	13.3	31.8	38.7	13.8	2.4	100.0
	일반계고	(1940)	12.2	36.9	39.0	10.4	1.5	100.0
	특성화계고	(658)	15.5	34.5	37.5	10.1	2.3	100.0

*BASE : 서울

제2차 '청소년 건강행태 온라인조사'(2006년)

3. 최근 7일 동안 아침식사 빈도^a

		사례수	지난주 아침식사				계
			지난 일주일 동안 아침식사를 하지 않았다	주1~2일	주3~5일	주6~7일	
[전 체]		(7855)	14.3	14.0	20.9	50.8	100.0
성별	남	(4008)	14.5	13.9	20.3	51.3	100.0
	여	(3847)	14.1	14.1	21.6	50.2	100.0
학교급	중학교	(4254)	11.8	13.0	19.7	55.5	100.0
	고등학교	(3601)	17.0	15.2	22.2	45.6	100.0
학교급1	중학교	(4254)	11.8	13.0	19.7	55.5	100.0
	일반계고	(2616)	14.8	13.9	22.4	48.9	100.0
	특성화계고	(985)	26.2	20.2	21.5	32.0	100.0

*BASE : 서울

6. 비만율^a

		사례수	체질량지수 25 미만	체질량지수 25 이상	계
[전 체]		(7636)	90.8	9.2	100.0
성별	남	(3887)	87.2	12.8	100.0
	여	(3749)	94.9	5.1	100.0
학교급	중학교	(4138)	92.9	7.1	100.0
	고등학교	(3498)	88.6	11.4	100.0
학교급1	중학교	(4138)	92.9	7.1	100.0
	일반계고	(2543)	88.6	11.4	100.0
	특성화계고	(955)	88.4	11.6	100.0

*BASE : 서울

9. 최근 7일 동안 격렬한 신체활동 일수^a

		사례수	지난주 격렬한 신체활동					계	
			최근 7일 동안 없다	주1일	주2일	주3일	주4일		주5일 이상
[전 체]		(7855)	32.0	19.2	16.2	14.7	5.6	12.3	100.0
성별	남	(4008)	16.9	17.8	19.1	18.3	8.2	19.6	100.0
	여	(3847)	48.7	20.7	13.0	10.8	2.7	4.1	100.0
학교급	중학교	(4254)	26.0	18.7	15.7	17.8	6.8	15.0	100.0
	고등학교	(3601)	38.5	19.7	16.9	11.3	4.3	9.4	100.0
학교급1	중학교	(4254)	26.0	18.7	15.7	17.8	6.8	15.0	100.0
	일반계고	(2616)	38.4	19.6	17.8	11.3	4.2	8.7	100.0
	특성화계고	(985)	38.8	20.4	13.2	11.1	4.4	12.1	100.0

*BASE : 서울

10. 평상시 스트레스 인지^a

		사례수	스트레스 정도				계	
			대단히 많이 느낀다	많이 느낀다	조금 느낀다	별로 느끼지 않는다		전혀 느끼지 않는다
[전 체]		(7855)	14.1	33.6	38.3	11.9	2.0	100.0
성별	남	(4008)	12.1	29.6	41.2	14.2	2.9	100.0
	여	(3847)	16.4	38.1	35.1	9.3	1.1	100.0
학교급	중학교	(4254)	12.6	31.5	39.2	13.8	2.9	100.0
	고등학교	(3601)	15.8	36.0	37.4	9.8	1.0	100.0
학교급1	중학교	(4254)	12.6	31.5	39.2	13.8	2.9	100.0
	일반계고	(2616)	14.8	36.9	37.5	9.9	.9	100.0
	특성화계고	(985)	19.7	32.5	36.9	9.2	1.6	100.0

*BASE : 서울

제3차 '청소년 건강행태온라인조사'(2007년)

3. 최근 7일 동안 아침식사 빈도^a

		사례수	지난주 아침식사 빈도				계
			지난 일주일 동안 아침식사를 하지 않았다	주1~2일	주3~5일	주6~7일	
[전 체]		(8402)	15.1	14.2	21.0	49.7	100.0
성별	남	(4403)	15.4	13.3	19.2	52.0	100.0
	여	(3999)	14.8	15.2	22.9	47.0	100.0
학교급	중학교	(4377)	12.8	13.0	20.4	53.8	100.0
	고등학교	(4025)	17.6	15.5	21.6	45.3	100.0
학교급1	중학교	(4377)	12.8	13.0	20.4	53.8	100.0
	일반계고	(2974)	15.4	14.5	20.9	49.2	100.0
	특성화계고	(1051)	26.7	20.1	24.9	28.4	100.0

*BASE : 서울

6. 비만율^a

		사례수	체질량지수 25 미만	체질량지수 25 이상	계
[전 체]		(8096)	91.6	8.4	100.0
성별	남	(4233)	88.2	11.8	100.0
	여	(3863)	95.3	4.7	100.0
학교급	중학교	(4214)	93.9	6.1	100.0
	고등학교	(3882)	89.2	10.8	100.0
학교급1	중학교	(4214)	93.9	6.1	100.0
	일반계고	(2875)	89.2	10.8	100.0
	특성화계고	(1007)	88.9	11.1	100.0

*BASE : 서울

9. 최근 7일 동안 격렬한 신체활동 일수^a

		사례수	지난주 격렬한 신체활동 횟수					계	
			최근 7일동안 없다	주1일	주2일	주3일	주4일		주5일 이상
[전 체]		(8402)	31.8	18.8	17.3	13.8	6.0	12.2	100.0
성별	남	(4403)	16.6	18.8	19.6	17.6	8.6	18.8	100.0
	여	(3999)	48.8	18.9	14.7	9.6	3.2	4.8	100.0
학교급	중학교	(4377)	25.2	18.9	16.8	17.1	7.3	14.7	100.0
	고등학교	(4025)	38.9	18.7	17.8	10.4	4.7	9.6	100.0
학교급1	중학교	(4377)	25.2	18.9	16.8	17.1	7.3	14.7	100.0
	일반계고	(2974)	39.4	18.1	18.5	10.4	4.4	9.2	100.0
	특성화계고	(1051)	36.7	21.4	14.8	10.3	5.6	11.1	100.0

*BASE : 서울

10. 평상시 스트레스 인지^a

		사례수	스트레스 정도					계
			매단히 많이 느낀다	많이 느낀다	조금 느낀다	별로 느끼지 않는다	전혀 느끼지 않는다	
[전 체]		(8402)	13.7	34.5	38.1	11.9	1.9	100.0
성별	남	(4403)	11.8	31.4	40.7	13.7	2.5	100.0
	여	(3999)	15.7	37.9	35.1	9.9	1.3	100.0
학교급	중학교	(4377)	13.5	31.6	38.8	13.6	2.4	100.0
	고등학교	(4025)	13.9	37.4	37.3	10.1	1.3	100.0
학교급1	중학교	(4377)	13.5	31.6	38.8	13.6	2.4	100.0
	일반계고	(2974)	13.9	37.6	37.2	10.0	1.4	100.0
	특성화계고	(1051)	14.0	36.9	37.5	10.4	1.2	100.0

*BASE : 서울

제4차 '청소년 건강행태온라인조사'(2008년)

3. 최근 7일 동안 아침식사 빈도^a

	사례수	최근 7일 동안 아침식사 빈도				계	
		최근 7일 동안 점심식사를 하지 않았다	주1~2일	주3~5일	주6~7일		
[전 체]	(8077)	14.3	14.0	19.7	52.1	100.0	
성별	남	(4122)	14.2	13.4	18.5	53.9	100.0
	여	(3955)	14.5	14.6	20.9	50.0	100.0
학교급	중학교	(4018)	11.1	13.9	18.3	56.7	100.0
	고등학교	(4059)	17.6	14.0	21.1	47.4	100.0
학교급1	중학교	(4018)	11.1	13.9	18.3	56.7	100.0
	일반계고	(3169)	15.3	12.7	21.0	51.0	100.0
	특성화계고	(890)	28.1	20.3	21.2	30.4	100.0

*BASE : 서울

6. 비만을^a

	사례수	체질량지수 25 미만	체질량지수 25 이상	계	
		[전 체]	(7785)		91.3
성별	남	(3969)	88.3	11.7	100.0
	여	(3816)	94.6	5.4	100.0
학교급	중학교	(3897)	93.3	6.7	100.0
	고등학교	(3888)	89.2	10.8	100.0
학교급1	중학교	(3897)	93.3	6.7	100.0
	일반계고	(3062)	89.4	10.6	100.0
	특성화계고	(826)	88.5	11.5	100.0

*BASE : 서울

9. 최근 7일 동안 격렬한 신체활동 일수^a

	사례수	최근 7일 동안 격렬한 신체활동 횟수					계		
		최근 7일 동안 없다	주1일	주2일	주3일	주4일		주5일 이상	
[전 체]	(8077)	29.6	19.8	16.3	15.9	6.3	12.0	100.0	
성별	남	(4122)	17.5	18.1	18.4	19.1	8.6	18.3	100.0
	여	(3955)	43.0	21.7	14.1	12.3	3.7	5.1	100.0
학교급	중학교	(4018)	22.5	18.5	16.8	20.3	7.5	14.3	100.0
	고등학교	(4059)	36.7	21.2	15.8	11.5	5.1	9.7	100.0
학교급1	중학교	(4018)	22.5	18.5	16.8	20.3	7.5	14.3	100.0
	일반계고	(3169)	37.6	20.4	15.9	11.7	5.0	9.4	100.0
	특성화계고	(890)	32.9	24.6	15.5	10.4	5.4	11.1	100.0

*BASE : 서울

10. 평상시 스트레스 인지^a

	사례수	스트레스 정도				계		
		대단히 많이 느낀다	많이 느낀다	조금 느낀다	별로 느끼지 않는다		전혀 느끼지 않는다	
[전 체]	(8077)	12.9	31.6	40.1	13.7	1.8	100.0	
성별	남	(4122)	11.0	29.0	42.2	15.3	2.5	100.0
	여	(3955)	15.0	34.4	37.7	11.9	1.1	100.0
학교급	중학교	(4018)	11.3	29.8	40.4	16.3	2.2	100.0
	고등학교	(4059)	14.5	33.4	39.7	11.0	1.4	100.0
학교급1	중학교	(4018)	11.3	29.8	40.4	16.3	2.2	100.0
	일반계고	(3169)	13.4	33.5	40.2	11.3	1.5	100.0
	특성화계고	(890)	19.3	32.7	37.3	9.6	1.0	100.0

*BASE : 서울

제5차 '청소년 건강행태 온라인조사'(2009년)

3. 최근 7일 동안 아침식사 빈도^a

		사례수	최근 7일 동안 아침식사 빈도				계
			최근 7일 동안 점심을 하지 않았다	주1~2일	주3~5일	주6~7일	
[전 체]		(8207)	11.3	17.4	19.9	51.4	100.0
성별	남	(4224)	12.8	18.4	18.9	50.0	100.0
	여	(3983)	9.7	16.4	21.0	52.9	100.0
학교급	중학교	(4071)	8.9	16.5	19.6	55.0	100.0
	고등학교	(4136)	13.7	18.3	20.1	47.9	100.0
학교급1	중학교	(4071)	8.9	16.5	19.6	55.0	100.0
	일반계고	(3260)	12.2	17.3	19.2	51.3	100.0
	특성화계고	(876)	21.3	23.0	24.7	31.0	100.0

*BASE : 서울

6. 비만율^a

		사례수	체질량지수 25 미만	체질량지수 25 이상	계
[전 체]		(7894)	91.6	8.4	100.0
성별	남	(4045)	88.3	11.7	100.0
	여	(3849)	95.2	4.8	100.0
학교급	중학교	(3924)	94.0	6.0	100.0
	고등학교	(3970)	89.3	10.7	100.0
학교급1	중학교	(3924)	94.0	6.0	100.0
	일반계고	(3143)	89.2	10.8	100.0
	특성화계고	(827)	89.7	10.3	100.0

*BASE : 서울

9. 최근 7일 동안 격렬한 신체활동 일수^a

		사례수	최근 7일 동안 격렬한 신체활동 횟수						계
			최근 7일 동안 없다	주1일	주2일	주3일	주4일	주5일 이상	
[전 체]		(8207)	30.2	18.6	18.3	14.2	6.1	12.6	100.0
성별	남	(4224)	17.7	16.8	20.2	17.4	8.8	19.0	100.0
	여	(3983)	44.0	20.7	16.1	10.6	3.1	5.6	100.0
학교급	중학교	(4071)	22.1	17.9	19.7	18.0	7.2	15.0	100.0
	고등학교	(4136)	38.0	19.3	16.9	10.5	5.0	10.3	100.0
학교급1	중학교	(4071)	22.1	17.9	19.7	18.0	7.2	15.0	100.0
	일반계고	(3260)	38.3	18.8	17.2	10.5	5.0	10.3	100.0
	특성화계고	(876)	36.5	21.9	15.2	10.5	5.4	10.6	100.0

*BASE : 서울

10. 평상시 스트레스 인지^a

		사례수	스트레스 정도					계
			대단히 많이 느낀다	많이 느낀다	조금 느낀다	별로 느끼지 않는다	전혀 느끼지 않는다	
[전 체]		(8207)	13.0	30.5	40.8	13.2	2.5	100.0
성별	남	(4224)	11.6	26.1	43.4	15.3	3.5	100.0
	여	(3983)	14.5	35.3	38.0	10.8	1.4	100.0
학교급	중학교	(4071)	11.1	28.3	42.0	15.4	3.2	100.0
	고등학교	(4136)	14.8	32.6	39.7	11.1	1.9	100.0
학교급1	중학교	(4071)	11.1	28.3	42.0	15.4	3.2	100.0
	일반계고	(3260)	14.2	32.5	40.4	10.8	2.1	100.0
	특성화계고	(876)	17.9	32.9	35.9	12.4	.9	100.0

*BASE : 서울

제6차 '청소년 건강행태온라인조사'(2010년) 1/3

1. 주중 평균수면시간^a

		사례수	평균 수면시간
[전 체]		(7848)	6.2
성별	남	(4018)	6.4
	여	(3830)	5.9
학교급	중학교	(3859)	6.9
	고등학교	(3989)	5.6
학교급1	중학교	(3859)	6.9
	일반계고	(3165)	5.5
	특성화계고	(824)	5.9

*BASE : 서울

2. 최근 7일 동안 잠으로 피로회복정도^a

		사례수	최근 7일 동안 잠으로 피로회복정도					계
			매우 충분하다	충분하다	그저 그렇다	충분하지 않다	충분하지 않다	
[전 체]		(7848)	8.2	22.2	33.2	25.1	11.2	100.0
성별	남	(4018)	9.8	24.9	34.1	21.2	10.0	100.0
	여	(3830)	6.4	19.1	32.3	29.5	12.6	100.0
학교급	중학교	(3859)	9.9	24.5	33.7	23.4	8.4	100.0
	고등학교	(3989)	6.6	19.9	32.8	26.8	13.9	100.0
학교급1	중학교	(3859)	9.9	24.5	33.7	23.4	8.4	100.0
	일반계고	(3165)	6.8	20.1	32.9	26.8	13.3	100.0
	특성화계고	(824)	5.4	18.8	32.1	26.6	17.1	100.0

*BASE : 서울

3. 최근 7일 동안 아침식사 빈도^a

		사례수	최근 7일 동안 아침식사 빈도				계
			최근 7일 동안 점심식사를 하지 않았다	주1~2일	주3~5일	주6~7일	
[전 체]		(7848)	10.8	14.8	20.5	53.9	100.0
성별	남	(4018)	11.6	14.0	18.9	55.4	100.0
	여	(3830)	10.0	15.7	22.1	52.2	100.0
학교급	중학교	(3859)	9.2	14.3	19.4	57.1	100.0
	고등학교	(3989)	12.4	15.3	21.4	50.9	100.0
학교급1	중학교	(3859)	9.2	14.3	19.4	57.1	100.0
	일반계고	(3165)	11.1	14.1	20.7	54.1	100.0
	특성화계고	(824)	18.8	21.3	25.4	34.4	100.0

*BASE : 서울

5-1. 최근 7일 동안 탄산음료 섭취빈도^a

		사례수	최근 7일 동안 탄산음료 섭취빈도							계
			최근 7일 동안 마시지 않았다	주1~2번	주3~4번	주5~6번	매일 1번	매일 2번	매일 3번 이상	
[전 체]		(7848)	32.6	42.9	15.8	3.6	2.4	1.2	1.5	100.0
성별	남	(4018)	27.3	42.3	19.0	4.9	2.9	1.6	2.0	100.0
	여	(3830)	38.4	43.7	12.2	2.2	1.9	.8	.8	100.0
학교급	중학교	(3859)	34.2	41.6	14.7	3.4	2.9	1.6	1.7	100.0
	고등학교	(3989)	31.1	44.3	16.8	3.8	2.0	.8	1.2	100.0
학교급1	중학교	(3859)	34.2	41.6	14.7	3.4	2.9	1.6	1.7	100.0
	일반계고	(3165)	32.5	44.9	15.8	3.5	1.8	.6	.9	100.0
	특성화계고	(824)	23.8	40.8	21.8	5.5	3.2	1.9	2.9	100.0

*BASE : 서울

제6차 '청소년 건강행태온라인조사'(2010년) 2/3

5-2. 최근 7일 동안 패스트푸드 섭취빈도^a

	사례수	최근 7일 동안 패스트푸드 섭취빈도							계	
		최근 7일 동안 먹지 않았다	주1~2번	주3~4번	주5~6번	매일 1번	매일 2번	매일 3번 이상		
[전 체]	(7848)	34.6	52.9	9.6	1.3	1.0	.3	.3	100.0	
성별	남	(4018)	33.8	52.3	10.0	1.8	1.0	.5	.5	100.0
	여	(3830)	35.4	53.5	9.1	.8	.9	.1	.2	100.0
학교급	중학교	(3859)	39.5	49.3	8.1	1.3	1.1	.3	.4	100.0
	고등학교	(3989)	29.9	56.3	11.0	1.3	.8	.4	.3	100.0
학교급1	중학교	(3859)	39.5	49.3	8.1	1.3	1.1	.3	.4	100.0
	일반계고	(3165)	30.6	56.9	10.2	1.1	.7	.3	.2	100.0
	특성화계고	(824)	26.4	53.3	15.1	2.4	1.3	.7	.9	100.0

*BASE : 서울

5-3. 최근 7일 동안 라면 섭취빈도^a

	사례수	최근 7일 동안 라면 섭취빈도							계	
		최근 7일 동안 먹지 않았다	주1~2번	주3~4번	주5~6번	매일 1번	매일 2번	매일 3번 이상		
[전 체]	(7848)	30.6	46.5	17.4	3.1	1.6	.4	.3	100.0	
성별	남	(4018)	24.0	46.4	22.0	4.4	2.3	.4	.5	100.0
	여	(3830)	37.9	46.7	12.4	1.6	.8	.4	.2	100.0
학교급	중학교	(3859)	28.7	45.4	19.4	3.5	2.0	.7	.4	100.0
	고등학교	(3989)	32.5	47.5	15.6	2.7	1.2	.2	.3	100.0
학교급1	중학교	(3859)	28.7	45.4	19.4	3.5	2.0	.7	.4	100.0
	일반계고	(3165)	33.3	48.2	14.9	2.2	1.1	.2	.2	100.0
	특성화계고	(824)	28.3	43.9	19.1	5.3	1.9	.4	1.1	100.0

*BASE : 서울

5-4. 최근 7일 동안 과자 섭취빈도^a

	사례수	최근 7일 동안 과자 섭취빈도							계	
		최근 7일 동안 먹지 않았다	주1~2번	주3~4번	주5~6번	매일 1번	매일 2번	매일 3번 이상		
[전 체]	(7848)	19.6	41.9	26.0	6.3	3.9	1.4	.8	100.0	
성별	남	(4018)	22.3	42.1	24.1	6.2	3.4	1.0	.8	100.0
	여	(3830)	16.6	41.7	28.2	6.5	4.4	1.7	.9	100.0
학교급	중학교	(3859)	21.5	40.3	26.3	6.0	3.6	1.4	1.0	100.0
	고등학교	(3989)	17.8	43.5	25.8	6.7	4.2	1.3	.7	100.0
학교급1	중학교	(3859)	21.5	40.3	26.3	6.0	3.6	1.4	1.0	100.0
	일반계고	(3165)	18.0	42.6	26.3	6.9	4.2	1.4	.6	100.0
	특성화계고	(824)	16.7	48.0	23.3	5.7	3.9	1.0	1.5	100.0

*BASE : 서울

6. 비만율^a

	사례수	체질량지수 25 미만	체질량지수 25 이상	계	
[전 체]	(7576)	91.9	8.1	100.0	
성별	남	(3862)	88.5	11.5	100.0
	여	(3714)	95.7	4.3	100.0
학교급	중학교	(3740)	93.5	6.5	100.0
	고등학교	(3836)	90.4	9.6	100.0
학교급1	중학교	(3740)	93.5	6.5	100.0
	일반계고	(3057)	90.3	9.7	100.0
	특성화계고	(779)	91.1	8.9	100.0

*BASE : 서울

제6차 '청소년 건강행태온라인조사'(2010년) 3/3

7. 평생 알레르기비염 의사진단^a

		사례수	평생 알레르기비염 의사진단		계
			없다	있다	
[전 체]		(7848)	67.2	32.8	100.0
성별	남	(4018)	67.2	32.8	100.0
	여	(3830)	67.2	32.8	100.0
학교급	중학교	(3859)	69.1	30.9	100.0
	고등학교	(3989)	65.4	34.6	100.0
학교급1	중학교	(3859)	69.1	30.9	100.0
	일반계고	(3165)	63.8	36.2	100.0
	특성화계고	(824)	73.7	26.3	100.0

*BASE : 서울

8. 평생 아토피피부염 의사진단^a

		사례수	아토피피부염 의사진단		계
			없다	있다	
[전 체]		(7848)	77.3	22.7	100.0
성별	남	(4018)	79.4	20.6	100.0
	여	(3830)	75.0	25.0	100.0
학교급	중학교	(3859)	76.9	23.1	100.0
	고등학교	(3989)	77.7	22.3	100.0
학교급1	중학교	(3859)	76.9	23.1	100.0
	일반계고	(3165)	77.3	22.7	100.0
	특성화계고	(824)	79.8	20.2	100.0

*BASE : 서울

9. 최근 7일 동안 격렬한 신체활동 일수^a

		사례수	최근 7일 동안 격렬한 신체활동 횟수					계	
			최근 7일 동안 안 없다	주1일	주2일	주3일	주4일		주5일 이상
[전 체]		(7848)	27.7	18.2	19.0	16.0	5.6	13.6	100.0
성별	남	(4018)	16.1	15.3	20.9	19.1	7.7	20.8	100.0
	여	(3830)	40.5	21.3	16.9	12.7	3.2	5.5	100.0
학교급	중학교	(3859)	19.2	17.1	19.5	20.5	7.0	16.7	100.0
	고등학교	(3989)	35.7	19.2	18.5	11.8	4.2	10.6	100.0
학교급1	중학교	(3859)	19.2	17.1	19.5	20.5	7.0	16.7	100.0
	일반계고	(3165)	36.2	18.5	19.0	11.9	4.1	10.3	100.0
	특성화계고	(824)	33.1	22.9	16.3	10.8	4.7	12.2	100.0

*BASE : 서울

10. 평상시 스트레스 인지^a

		사례수	스트레스 정도				계	
			대단히 많이 느낀다	많이 느낀다	조금 느낀다	별로 느끼지 않는다		전혀 느끼지 않는다
[전 체]		(7848)	13.4	31.6	39.3	13.1	2.6	100.0
성별	남	(4018)	10.9	27.8	42.2	15.3	3.7	100.0
	여	(3830)	16.1	35.8	36.1	10.6	1.3	100.0
학교급	중학교	(3859)	12.4	29.7	38.6	15.9	3.4	100.0
	고등학교	(3989)	14.3	33.4	40.0	10.4	1.9	100.0
학교급1	중학교	(3859)	12.4	29.7	38.6	15.9	3.4	100.0
	일반계고	(3165)	13.8	33.6	40.6	10.2	1.8	100.0
	특성화계고	(824)	17.3	32.3	36.7	11.6	2.1	100.0

*BASE : 서울

제7차 '청소년 건강행태온라인조사'(2011년) 1/3

1. 주중 평균수면시간^a

		사례수	평균 수면시간
[전 체]		(11355)	6.2
성별	남	(5428)	6.4
	여	(5927)	6.0
학교급	중학교	(5568)	7.0
	고등학교	(5787)	5.5
학교급1	중학교	(5568)	7.0
	일반계고	(4694)	5.5
	특성화계고	(1093)	5.8

*BASE : 서울

2. 최근 7일 동안 잠으로 피로회복정도^a

		사례수	최근 7일 동안 잠으로 피로회복정도					계
			매우 충분하다	충분하다	그저 그렇다	충분하지 않다	충분하지 않	
[전 체]		(11355)	9.3	22.8	33.7	23.5	10.7	100.0
성별	남	(5428)	11.1	26.3	32.7	20.4	9.4	100.0
	여	(5927)	7.3	18.8	34.7	27.0	12.2	100.0
학교급	중학교	(5568)	11.2	26.0	34.0	21.0	7.8	100.0
	고등학교	(5787)	7.5	19.8	33.4	25.9	13.5	100.0
학교급1	중학교	(5568)	11.2	26.0	34.0	21.0	7.8	100.0
	일반계고	(4694)	7.9	20.7	33.1	25.3	13.0	100.0
	특성화계고	(1093)	5.6	15.0	34.9	28.6	15.9	100.0

*BASE : 서울

3. 최근 7일 동안 아침식사 빈도^a

		사례수	최근 7일 동안 아침식사 빈도							계	
			0일	1일	2일	3일	4일	5일	6일		7일
[전 체]		(11355)	12.0	5.4	6.8	7.5	6.4	9.8	10.5	41.4	100.0
성별	남	(5428)	13.2	5.3	6.3	7.0	5.7	9.5	9.9	43.0	100.0
	여	(5927)	10.6	5.6	7.4	8.1	7.2	10.2	11.3	39.8	100.0
학교급	중학교	(5568)	11.4	4.8	6.1	7.2	6.7	9.2	10.1	44.6	100.0
	고등학교	(5787)	12.6	6.0	7.5	7.9	6.1	10.5	10.9	38.5	100.0
학교급1	중학교	(5568)	11.4	4.8	6.1	7.2	6.7	9.2	10.1	44.6	100.0
	일반계고	(4694)	12.0	5.7	7.4	7.2	5.9	10.0	11.2	40.6	100.0
	특성화계고	(1093)	15.7	7.8	7.9	11.5	7.1	12.8	9.7	27.6	100.0

*BASE : 서울

5-1. 최근 7일 동안 탄산음료 섭취빈도^a

		사례수	최근 7일 동안 탄산음료 섭취빈도						계	
			최근 7일 동안 마시지 않았다	주1~2번	주3~4번	주5~6번	매일 1번	매일 2번		매일 3번 이상
[전 체]		(11355)	30.7	46.2	15.4	3.9	1.9	.7	1.1	100.0
성별	남	(5428)	24.9	46.2	18.9	5.2	2.5	.9	1.4	100.0
	여	(5927)	37.1	46.3	11.6	2.5	1.3	.6	.7	100.0
학교급	중학교	(5568)	32.1	46.5	14.5	3.7	1.6	.7	.9	100.0
	고등학교	(5787)	29.3	46.0	16.3	4.1	2.2	.8	1.3	100.0
학교급1	중학교	(5568)	32.1	46.5	14.5	3.7	1.6	.7	.9	100.0
	일반계고	(4694)	29.8	46.7	16.0	3.9	1.9	.7	1.0	100.0
	특성화계고	(1093)	26.8	42.1	18.3	5.4	3.7	1.3	2.3	100.0

*BASE : 서울

제7차 '청소년 건강행태온라인조사'(2011년) 2/3

5-2. 최근 7일 동안 패스트푸드 섭취빈도^a

	사례수	최근 7일 동안 패스트푸드 섭취빈도							계	
		최근 7일 동안 먹지 않았다	주1~2번	주3~4번	주5~6번	매일 1번	매일 2번	매일 3번 이상		
[전 체]	(11355)	36.1	52.3	9.1	1.3	.7	.2	.4	100.0	
성별	남	(5428)	35.7	51.4	9.5	1.7	.9	.2	.5	100.0
	여	(5927)	36.6	53.3	8.5	.8	.4	.2	.2	100.0
학교급	중학교	(5568)	40.8	50.3	6.9	.9	.6	.2	.3	100.0
	고등학교	(5787)	31.8	54.2	11.0	1.6	.7	.2	.5	100.0
학교급1	중학교	(5568)	40.8	50.3	6.9	.9	.6	.2	.3	100.0
	일반계고	(4694)	32.2	54.8	10.4	1.4	.6	.2	.4	100.0
	특성화계고	(1093)	30.1	51.4	14.3	2.3	1.1	.2	.7	100.0

*BASE : 서울

5-3. 최근 7일 동안 라면 섭취빈도^a

	사례수	최근 7일 동안 라면 섭취빈도							계	
		최근 7일 동안 먹지 않았다	주1~2번	주3~4번	주5~6번	매일 1번	매일 2번	매일 3번 이상		
[전 체]	(11355)	28.0	50.1	17.0	3.3	1.0	.2	.4	100.0	
성별	남	(5428)	22.0	49.9	21.1	4.6	1.5	.4	.6	100.0
	여	(5927)	34.7	50.4	12.3	1.8	.5	.1	.1	100.0
학교급	중학교	(5568)	25.9	49.8	18.6	3.8	1.4	.3	.3	100.0
	고등학교	(5787)	30.0	50.5	15.4	2.8	.7	.1	.4	100.0
학교급1	중학교	(5568)	25.9	49.8	18.6	3.8	1.4	.3	.3	100.0
	일반계고	(4694)	30.4	50.5	15.2	2.7	.7	.1	.4	100.0
	특성화계고	(1093)	28.2	50.4	16.6	3.5	.6	.3	.4	100.0

*BASE : 서울

5-4. 최근 7일 동안 과자 섭취빈도^a

	사례수	최근 7일 동안 과자 섭취빈도							계	
		최근 7일 동안 먹지 않았다	주1~2번	주3~4번	주5~6번	매일 1번	매일 2번	매일 3번 이상		
[전 체]	(11355)	19.4	44.7	25.4	5.9	2.9	1.0	.7	100.0	
성별	남	(5428)	23.1	44.4	23.4	5.4	2.3	.7	.7	100.0
	여	(5927)	15.3	45.1	27.7	6.3	3.7	1.2	.6	100.0
학교급	중학교	(5568)	20.0	44.5	25.1	5.9	3.0	.8	.7	100.0
	고등학교	(5787)	18.8	44.9	25.8	5.8	2.9	1.1	.6	100.0
학교급1	중학교	(5568)	20.0	44.5	25.1	5.9	3.0	.8	.7	100.0
	일반계고	(4694)	18.5	44.7	25.9	6.1	2.9	1.1	.6	100.0
	특성화계고	(1093)	20.5	46.1	25.0	4.3	2.7	.7	.7	100.0

*BASE : 서울

6. 비만을^a

	사례수	체질량지수 25 미만	체질량지수 25 이상	계	
[전 체]	(10997)	90.9	9.1	100.0	
성별	남	(5248)	87.4	12.6	100.0
	여	(5749)	94.8	5.2	100.0
학교급	중학교	(5424)	93.1	6.9	100.0
	고등학교	(5573)	88.9	11.1	100.0
학교급1	중학교	(5424)	93.1	6.9	100.0
	일반계고	(4520)	88.6	11.4	100.0
	특성화계고	(1053)	90.2	9.8	100.0

*BASE : 서울

제7차 '청소년 건강행태온라인조사'(2011년) 3/3

7. 평생 알레르기비염 의사진단^a

		사례수	평생 알레르기비염 의사진단		계
			없다	있다	
[전 체]		(11355)	65.2	34.8	100.0
성별	남	(5428)	64.3	35.7	100.0
	여	(5927)	66.3	33.7	100.0
학교급	중학교	(5568)	65.2	34.8	100.0
	고등학교	(5787)	65.3	34.7	100.0
학교급1	중학교	(5568)	65.2	34.8	100.0
	일반계고	(4694)	64.2	35.8	100.0
	특성화계고	(1093)	71.2	28.8	100.0

*BASE : 서울

8. 평생 아토피피부염 의사진단^a

		사례수	아토피피부염 의사진단		계
			없다	있다	
[전 체]		(11355)	76.2	23.8	100.0
성별	남	(5428)	79.8	20.2	100.0
	여	(5927)	72.2	27.8	100.0
학교급	중학교	(5568)	74.7	25.3	100.0
	고등학교	(5787)	77.6	22.4	100.0
학교급1	중학교	(5568)	74.7	25.3	100.0
	일반계고	(4694)	77.5	22.5	100.0
	특성화계고	(1093)	78.1	21.9	100.0

*BASE : 서울

9. 최근 7일 동안 격렬한 신체활동 횟수^a

		사례수	최근 7일 동안 격렬한 신체활동 횟수						계
			최근 7일 동안 안 없다	주1일	주2일	주3일	주4일	주5일 이상	
[전 체]		(11355)	26.9	17.9	18.3	16.2	6.6	14.1	100.0
성별	남	(5428)	14.2	15.2	19.1	20.3	8.8	22.3	100.0
	여	(5927)	40.9	20.8	17.3	11.6	4.2	5.1	100.0
학교급	중학교	(5568)	20.6	16.3	17.8	19.9	7.9	17.6	100.0
	고등학교	(5787)	32.8	19.4	18.7	12.7	5.5	10.9	100.0
학교급1	중학교	(5568)	20.6	16.3	17.8	19.9	7.9	17.6	100.0
	일반계고	(4694)	32.8	19.1	18.9	12.7	5.5	10.9	100.0
	특성화계고	(1093)	32.4	21.0	17.9	12.5	5.1	11.0	100.0

*BASE : 서울

10. 평상시 스트레스 인지^a

		사례수	스트레스 정도					계
			대단히 많이 느낀다	많이 느낀다	조금 느낀다	별로 느끼지 않는다	전혀 느끼지 않는다	
[전 체]		(11355)	12.0	31.5	41.1	13.3	2.2	100.0
성별	남	(5428)	10.0	27.2	43.3	16.5	3.1	100.0
	여	(5927)	14.1	36.2	38.7	9.8	1.3	100.0
학교급	중학교	(5568)	11.2	29.4	40.9	15.9	2.6	100.0
	고등학교	(5787)	12.7	33.4	41.2	10.9	1.9	100.0
학교급1	중학교	(5568)	11.2	29.4	40.9	15.9	2.6	100.0
	일반계고	(4694)	12.1	33.5	41.9	10.6	1.8	100.0
	특성화계고	(1093)	15.8	32.5	37.7	12.1	2.0	100.0

*BASE : 서울

제8차 '청소년 건강행태온라인조사'(2012년) 1/3

1. 주중 평균수면시간^a

		사례수	평균 수면시간
[전 체]		(11373)	6.2
성별	남	(5266)	6.5
	여	(6107)	6.0
학교급	중학교	(5576)	7.1
	고등학교	(5797)	5.5
학교급1	중학교	(5576)	7.1
	일반계고	(4922)	5.5
	특성화계고	(875)	5.8

*BASE : 서울

2. 최근 7일 동안 잠으로 피로회복정도^a

		사례수	최근 7일 동안 잠으로 피로회복정도					계
			매우 충분하다	충분하다	그저 그렇다	충분하지 않다	충분하지 않다	
[전 체]		(11373)	8.8	21.9	33.0	25.0	11.2	100.0
성별	남	(5266)	10.6	24.7	32.9	22.1	9.7	100.0
	여	(6107)	6.9	18.8	33.2	28.2	13.0	100.0
학교급	중학교	(5576)	11.6	26.1	33.6	21.4	7.3	100.0
	고등학교	(5797)	6.2	18.0	32.6	28.3	14.8	100.0
학교급1	중학교	(5576)	11.6	26.1	33.6	21.4	7.3	100.0
	일반계고	(4922)	6.6	18.6	32.4	28.2	14.2	100.0
	특성화계고	(875)	4.5	14.9	33.5	29.1	18.0	100.0

*BASE : 서울

3. 최근 7일 동안 아침식사 빈도^a

		사례수	최근 7일 동안 아침식사 빈도							계	
			0일	1일	2일	3일	4일	5일	6일		7일
[전 체]		(11373)	11.9	5.2	6.9	7.0	6.3	11.3	10.4	40.9	100.0
성별	남	(5266)	13.2	5.1	6.1	6.6	5.5	10.4	9.7	43.3	100.0
	여	(6107)	10.4	5.4	7.8	7.5	7.2	12.3	11.1	38.3	100.0
학교급	중학교	(5576)	11.6	4.8	6.1	6.6	5.7	10.2	10.3	44.7	100.0
	고등학교	(5797)	12.2	5.7	7.7	7.4	6.9	12.3	10.5	37.4	100.0
학교급1	중학교	(5576)	11.6	4.8	6.1	6.6	5.7	10.2	10.3	44.7	100.0
	일반계고	(4922)	11.9	5.2	7.3	7.2	6.4	11.9	10.7	39.4	100.0
	특성화계고	(875)	13.9	8.2	9.5	8.7	9.3	14.6	8.9	26.9	100.0

*BASE : 서울

5-1. 최근 7일 동안 탄산음료 섭취빈도^a

		사례수	최근 7일 동안 탄산음료 섭취빈도						계	
			최근 7일 동안 마시지 않았다	주1~2번	주3~4번	주5~6번	매일 1번	매일 2번		매일 3번 이상
[전 체]		(11373)	27.5	47.8	17.4	3.8	1.7	.7	1.0	100.0
성별	남	(5266)	22.1	48.0	20.8	5.0	2.0	.8	1.4	100.0
	여	(6107)	33.4	47.6	13.8	2.6	1.4	.6	.7	100.0
학교급	중학교	(5576)	27.5	47.6	17.8	3.9	1.6	.8	1.0	100.0
	고등학교	(5797)	27.5	48.0	17.1	3.8	1.8	.7	1.1	100.0
학교급1	중학교	(5576)	27.5	47.6	17.8	3.9	1.6	.8	1.0	100.0
	일반계고	(4922)	28.6	48.0	16.5	3.6	1.8	.7	.9	100.0
	특성화계고	(875)	21.8	47.6	20.6	4.8	1.8	.8	2.5	100.0

*BASE : 서울

제8차 '청소년 건강행태온라인조사'(2012년) 2/3

5-2. 최근 7일 동안 패스트푸드 섭취빈도^a

	사례수	최근 7일 동안 패스트푸드 섭취빈도							계	
		최근 7일 동안 먹지않았다	주1~2번	주3~4번	주5~6번	매일 1번	매일 2번	매일 3번 이상		
[전 체]	(11373)	34.0	54.4	9.0	1.4	.5	.3	.3	100.0	
성별	남	(5266)	33.5	53.9	9.4	1.8	.6	.4	.4	100.0
	여	(6107)	34.5	55.1	8.7	1.0	.4	.1	.2	100.0
학교급	중학교	(5576)	38.2	51.8	8.0	1.1	.4	.3	.3	100.0
	고등학교	(5797)	30.2	56.9	10.0	1.7	.6	.3	.4	100.0
학교급1	중학교	(5576)	38.2	51.8	8.0	1.1	.4	.3	.3	100.0
	일반계고	(4922)	30.3	57.2	9.6	1.7	.6	.3	.3	100.0
	특성화계고	(875)	29.8	55.0	12.2	1.3	.6	0.0	1.1	100.0

※BASE : 서울

5-3. 최근 7일 동안 라면 섭취빈도^a

	사례수	최근 7일 동안 라면 섭취빈도							계	
		최근 7일 동안 먹지않았다	주1~2번	주3~4번	주5~6번	매일 1번	매일 2번	매일 3번 이상		
[전 체]	(11373)	30.0	48.5	17.1	3.0	.9	.3	.3	100.0	
성별	남	(5266)	24.5	48.2	21.2	4.2	1.2	.3	.3	100.0
	여	(6107)	36.0	48.7	12.6	1.7	.5	.2	.2	100.0
학교급	중학교	(5576)	26.6	49.7	18.7	3.4	.9	.3	.3	100.0
	고등학교	(5797)	33.2	47.3	15.6	2.6	.8	.2	.3	100.0
학교급1	중학교	(5576)	26.6	49.7	18.7	3.4	.9	.3	.3	100.0
	일반계고	(4922)	33.6	47.2	15.3	2.7	.8	.2	.2	100.0
	특성화계고	(875)	30.8	48.0	17.3	2.4	1.0	.2	.3	100.0

※BASE : 서울

5-4. 최근 7일 동안 과자 섭취빈도^a

	사례수	최근 7일 동안 과자 섭취빈도							계	
		최근 7일 동안 먹지않았다	주1~2번	주3~4번	주5~6번	매일 1번	매일 2번	매일 3번 이상		
[전 체]	(11373)	20.2	44.6	24.9	6.1	2.9	.8	.6	100.0	
성별	남	(5266)	24.3	44.4	22.4	5.3	2.4	.6	.5	100.0
	여	(6107)	15.7	44.9	27.6	6.9	3.4	1.0	.6	100.0
학교급	중학교	(5576)	20.4	44.4	24.8	6.1	2.9	.8	.6	100.0
	고등학교	(5797)	20.0	44.8	25.0	6.1	2.9	.8	.5	100.0
학교급1	중학교	(5576)	20.4	44.4	24.8	6.1	2.9	.8	.6	100.0
	일반계고	(4922)	19.9	45.1	24.6	6.2	2.9	.8	.5	100.0
	특성화계고	(875)	20.4	43.5	26.7	5.4	2.4	1.2	.5	100.0

※BASE : 서울

6. 비만율^a

	사례수	체질량지수 25 미만	체질량지수 25 이상	계	
[전 체]	(11080)	91.2	8.8	100.0	
성별	남	(5116)	87.7	12.3	100.0
	여	(5964)	95.0	5.0	100.0
학교급	중학교	(5449)	93.2	6.8	100.0
	고등학교	(5631)	89.4	10.6	100.0
학교급1	중학교	(5449)	93.2	6.8	100.0
	일반계고	(4788)	89.6	10.4	100.0
	특성화계고	(843)	88.4	11.6	100.0

※BASE : 서울

제8차 '청소년 건강행태온라인조사'(2012년) 3/3

7. 평생 알레르기비염 의사진단^a

	사례수	평생 알레르기비염 의사진단		계	
		없다	있다		
[전 체]	(11373)	65.1	34.9	100.0	
성별	남	(5266)	65.1	34.9	100.0
	여	(6107)	65.0	35.0	100.0
학교급	중학교	(5576)	65.8	34.2	100.0
	고등학교	(5797)	64.5	35.5	100.0
학교급1	중학교	(5576)	65.8	34.2	100.0
	일반계고	(4922)	63.6	36.4	100.0
	특성화계고	(875)	68.9	31.1	100.0

*BASE : 서울

8. 평생 아토피피부염 의사진단^a

	사례수	아토피피부염 의사진단		계	
		없다	있다		
[전 체]	(11373)	75.3	24.7	100.0	
성별	남	(5266)	78.6	21.4	100.0
	여	(6107)	71.7	28.3	100.0
학교급	중학교	(5576)	74.3	25.7	100.0
	고등학교	(5797)	76.3	23.7	100.0
학교급1	중학교	(5576)	74.3	25.7	100.0
	일반계고	(4922)	76.1	23.9	100.0
	특성화계고	(875)	76.9	23.1	100.0

*BASE : 서울

9. 최근 7일 동안 격렬한 신체활동 횟수^a

	사례수	최근 7일 동안 격렬한 신체활동 횟수						계	
		최근 7일 동안 안 없다	주1일	주2일	주3일	주4일	주5일 이상		
[전 체]	(11373)	26.3	18.4	19.6	15.1	7.1	13.5	100.0	
성별	남	(5266)	14.7	15.2	21.1	18.4	10.2	20.4	100.0
	여	(6107)	39.0	22.0	18.0	11.4	3.7	5.9	100.0
학교급	중학교	(5576)	20.7	18.4	19.6	17.4	7.5	16.4	100.0
	고등학교	(5797)	31.5	18.4	19.6	12.9	6.8	10.8	100.0
학교급1	중학교	(5576)	20.7	18.4	19.6	17.4	7.5	16.4	100.0
	일반계고	(4922)	30.5	18.5	20.3	13.0	6.7	11.0	100.0
	특성화계고	(875)	36.8	17.8	16.4	12.1	7.3	9.7	100.0

*BASE : 서울

10. 평상시 스트레스 인지^a

	사례수	스트레스 정도					계	
		대단히 많이 느낀다	많이 느낀다	조금 느낀다	별로 느끼지 않는다	전혀 느끼지 않는다		
[전 체]	(11373)	11.9	29.8	41.4	14.0	2.9	100.0	
성별	남	(5266)	9.1	25.8	44.2	16.7	4.2	100.0
	여	(6107)	14.9	34.1	38.4	11.2	1.4	100.0
학교급	중학교	(5576)	10.6	28.1	40.6	17.0	3.7	100.0
	고등학교	(5797)	13.0	31.3	42.2	11.3	2.1	100.0
학교급1	중학교	(5576)	10.6	28.1	40.6	17.0	3.7	100.0
	일반계고	(4922)	12.7	31.3	42.7	11.2	2.1	100.0
	특성화계고	(875)	14.8	31.3	39.8	11.8	2.3	100.0

*BASE : 서울

제9차 '청소년 건강행태온라인조사'(2013년) 1/4

1. 주중 평균수면시간*

		사례수	평균 수면시간
[전 체]		(11165)	6.3
성별	남	(5604)	6.5
	여	(5561)	6.0
학교급	중학교	(5639)	7.1
	고등학교	(5526)	5.6
학교급1	중학교	(5639)	7.1
	일반계고	(4582)	5.5
	특성화계고	(944)	6.0

*BASE : 서울

2. 최근 7일 동안 잠으로 피로회복정도*

		사례수	최근 7일 동안 잠으로 피로회복정도					계
			매우 충분하다	충분하다	그저 그렇다	충분하지 않다	충분하지 않	
[전 체]		(11165)	7.9	19.4	32.3	28.1	12.4	100.0
성별	남	(5604)	10.1	22.0	32.7	24.7	10.5	100.0
	여	(5561)	5.5	16.5	31.8	31.9	14.3	100.0
학교급	중학교	(5639)	10.7	23.8	33.3	24.0	8.3	100.0
	고등학교	(5526)	5.3	15.3	31.4	31.9	16.0	100.0
학교급1	중학교	(5639)	10.7	23.8	33.3	24.0	8.3	100.0
	일반계고	(4582)	5.4	15.8	31.4	31.3	16.1	100.0
	특성화계고	(944)	5.1	12.9	31.3	35.0	15.8	100.0

*BASE : 서울

3. 최근 7일 동안 아침식사 빈도*

		사례수	최근 7일 동안 아침식사 빈도								계
			0일	1일	2일	3일	4일	5일	6일	7일	
[전 체]		(11165)	13.0	5.7	7.0	7.2	6.4	10.7	9.6	40.5	100.0
성별	남	(5604)	14.0	5.3	7.0	6.6	6.1	10.0	8.6	42.4	100.0
	여	(5561)	11.8	6.1	7.0	7.9	6.7	11.5	10.6	38.4	100.0
학교급	중학교	(5639)	13.2	5.6	6.3	6.6	5.6	10.1	8.8	43.7	100.0
	고등학교	(5526)	12.8	5.7	7.7	7.8	7.1	11.2	10.2	37.5	100.0
학교급1	중학교	(5639)	13.2	5.6	6.3	6.6	5.6	10.1	8.8	43.7	100.0
	일반계고	(4582)	11.3	5.1	6.9	7.5	6.6	11.0	10.7	40.8	100.0
	특성화계고	(944)	20.6	9.0	11.7	9.4	9.4	12.6	7.6	19.7	100.0

*BASE : 서울

4. 최근 7일 동안 주중 앞서 보낸 시간*

		사례수	최근 7일 동안 주중 앞서 보낸 시간_학습목적 외	최근 7일 동안 주중 앞서 보낸 시간_학습목적 외
			(단위: 분)	(단위: 분)
[전 체]		(11165)	408.57	158.49
성별	남	(5604)	349.98	159.08
	여	(5561)	471.37	157.85
학교급	중학교	(5639)	342.83	164.17
	고등학교	(5526)	468.00	153.35
학교급1	중학교	(5639)	342.83	164.17
	일반계고	(4582)	493.35	147.54
	특성화계고	(944)	334.27	183.95

*BASE : 서울

제9차 '청소년 건강행태온라인조사(2013년) 2/4

5-1. 최근 7일 동안 탄산음료 섭취빈도*

	사례수	최근 7일 동안 탄산음료 섭취빈도							계	
		최근 7일 동안 마시지 않았다	주1~2번	주3~4번	주5~6번	매일 1번	매일 2번	매일 3번 이상		
[전 체]	(11165)	27.5	46.3	17.6	4.5	1.8	.9	1.4	100.0	
성별	남	(5604)	20.3	46.9	21.8	5.8	2.3	1.1	1.8	100.0
	여	(5561)	35.3	45.6	12.9	3.2	1.3	.7	1.0	100.0
학교급	중학교	(5639)	26.5	46.0	18.4	5.1	1.7	.9	1.5	100.0
	고등학교	(5526)	28.5	46.6	16.8	4.1	2.0	.8	1.3	100.0
학교급1	중학교	(5639)	26.5	46.0	18.4	5.1	1.7	.9	1.5	100.0
	일반계고	(4582)	30.1	46.7	16.0	3.5	1.8	.7	1.2	100.0
	특성화계고	(944)	20.0	45.9	21.4	7.2	2.7	1.2	1.6	100.0

*BASE : 서울

5-2. 최근 7일 동안 패스트푸드 섭취빈도*

	사례수	최근 7일 동안 패스트푸드 섭취빈도							계	
		최근 7일 동안 먹지 않았다	주1~2번	주3~4번	주5~6번	매일 1번	매일 2번	매일 3번 이상		
[전 체]	(11165)	30.0	56.1	10.9	1.7	.7	.2	.3	100.0	
성별	남	(5604)	28.8	55.6	11.6	2.5	.8	.3	.4	100.0
	여	(5561)	31.4	56.6	10.1	.9	.6	.2	.3	100.0
학교급	중학교	(5639)	31.9	55.4	10.1	1.5	.6	.2	.3	100.0
	고등학교	(5526)	28.4	56.7	11.5	1.9	.9	.2	.4	100.0
학교급1	중학교	(5639)	31.9	55.4	10.1	1.5	.6	.2	.3	100.0
	일반계고	(4582)	29.3	56.7	10.7	1.8	.8	.3	.4	100.0
	특성화계고	(944)	23.3	56.3	16.1	2.6	1.5	.1	.1	100.0

*BASE : 서울

5-3. 최근 7일 동안 라면 섭취빈도*

	사례수	최근 7일 동안 라면 섭취빈도							계	
		최근 7일 동안 먹지 않았다	주1~2번	주3~4번	주5~6번	매일 1번	매일 2번	매일 3번 이상		
[전 체]	(11165)	29.0	50.0	16.2	3.1	1.2	.2	.4	100.0	
성별	남	(5604)	24.4	49.2	19.8	4.1	1.8	.2	.4	100.0
	여	(5561)	33.9	50.9	12.3	1.9	.6	.1	.3	100.0
학교급	중학교	(5639)	24.7	51.5	18.4	3.4	1.4	.2	.4	100.0
	고등학교	(5526)	32.8	48.6	14.2	2.8	1.1	.2	.3	100.0
학교급1	중학교	(5639)	24.7	51.5	18.4	3.4	1.4	.2	.4	100.0
	일반계고	(4582)	33.6	48.2	13.9	2.7	1.0	.2	.4	100.0
	특성화계고	(944)	28.5	50.8	15.9	3.1	1.6	.1	0.0	100.0

*BASE : 서울

5-4. 최근 7일 동안 과자 섭취빈도*

	사례수	최근 7일 동안 과자 섭취빈도							계	
		최근 7일 동안 먹지 않았다	주1~2번	주3~4번	주5~6번	매일 1번	매일 2번	매일 3번 이상		
[전 체]	(11165)	19.6	44.3	25.5	6.1	2.8	1.0	.6	100.0	
성별	남	(5604)	22.2	43.7	24.6	5.6	2.6	.8	.6	100.0
	여	(5561)	16.9	45.1	26.6	6.7	3.0	1.1	.7	100.0
학교급	중학교	(5639)	19.6	42.6	26.3	6.8	3.0	1.0	.7	100.0
	고등학교	(5526)	19.7	46.0	24.8	5.4	2.6	1.0	.6	100.0
학교급1	중학교	(5639)	19.6	42.6	26.3	6.8	3.0	1.0	.7	100.0
	일반계고	(4582)	19.7	45.4	25.1	5.4	2.6	1.1	.6	100.0
	특성화계고	(944)	19.3	48.9	23.3	5.4	2.2	.5	.5	100.0

*BASE : 서울

제9차 '청소년 건강행태온라인조사'(2013년) 3/4

6. 비만율*

		사례수	체질량지수 25 미만	체질량지수 25 이상	계
[전 체]		(10868)	90.8	9.2	100.0
성별	남	(5452)	87.8	12.2	100.0
	여	(5416)	94.1	5.9	100.0
학교급	중학교	(5507)	93.3	6.7	100.0
	고등학교	(5361)	88.6	11.4	100.0
학교급1	중학교	(5507)	93.3	6.7	100.0
	일반계고	(4450)	89.2	10.8	100.0
	특성화계고	(911)	85.5	14.5	100.0

*BASE : 서울

제9차 '청소년 건강행태온라인조사'(2013년)

7. 평생 알레르기비염 의사진단*

		사례수	평생 알레르기비염 의사진단		계
			없다	있다	
[전 체]		(11165)	66.9	33.1	100.0
성별	남	(5604)	68.1	31.9	100.0
	여	(5561)	65.7	34.3	100.0
학교급	중학교	(5639)	67.7	32.3	100.0
	고등학교	(5526)	66.3	33.7	100.0
학교급1	중학교	(5639)	67.7	32.3	100.0
	일반계고	(4582)	65.8	34.2	100.0
	특성화계고	(944)	69.1	30.9	100.0

*BASE : 서울

8. 평생 아토피피부염 의사진단*

		사례수	아토피피부염 의사진단		계
			없다	있다	
[전 체]		(11165)	74.9	25.1	100.0
성별	남	(5604)	78.9	21.1	100.0
	여	(5561)	70.6	29.4	100.0
학교급	중학교	(5639)	75.0	25.0	100.0
	고등학교	(5526)	74.8	25.2	100.0
학교급1	중학교	(5639)	75.0	25.0	100.0
	일반계고	(4582)	74.9	25.1	100.0
	특성화계고	(944)	74.6	25.4	100.0

*BASE : 서울

제9차 '청소년 건강행태온라인조사'(2013년) 4/4

9. 최근 7일 동안 격렬한 신체활동 일수*

		사례수	최근 7일 동안 격렬한 신체활동 횟수					계	
			최근 7일 동안 안 없다	주1일	주2일	주3일	주4일		주5일 이상
[전 체]		(11165)	22.8	19.7	20.1	16.3	7.3	13.7	100.0
성별	남	(5604)	13.6	16.5	20.9	19.2	9.7	20.1	100.0
	여	(5561)	32.9	23.2	19.3	13.1	4.7	6.8	100.0
학교급	중학교	(5639)	17.5	18.6	19.7	18.7	8.8	16.8	100.0
	고등학교	(5526)	27.7	20.7	20.5	14.2	6.0	10.9	100.0
학교급1	중학교	(5639)	17.5	18.6	19.7	18.7	8.8	16.8	100.0
	일반계고	(4582)	27.6	20.1	20.5	14.8	6.1	10.8	100.0
	특성화계고	(944)	28.4	24.3	20.5	10.6	5.0	11.2	100.0

*BASE : 서울

10. 평상시 스트레스 인지*

		사례수	스트레스 정도				계	
			대단히 많이 느낀다	많이 느낀다	조금 느낀다	별로 느끼지 않는다		전혀 느끼지 않는다
[전 체]		(11165)	11.5	30.6	40.7	13.9	3.3	100.0
성별	남	(5604)	8.8	25.8	43.6	17.1	4.8	100.0
	여	(5561)	14.5	35.8	37.6	10.5	1.6	100.0
학교급	중학교	(5639)	10.9	29.4	40.0	15.3	4.4	100.0
	고등학교	(5526)	12.1	31.7	41.4	12.6	2.2	100.0
학교급1	중학교	(5639)	10.9	29.4	40.0	15.3	4.4	100.0
	일반계고	(4582)	11.5	32.0	41.8	12.6	2.2	100.0
	특성화계고	(944)	15.8	30.0	39.4	13.1	1.7	100.0

*BASE : 서울

제10차 '청소년 건강행태 온라인조사'(2014년) 1/4

1. 주중 평균수면시간*

		사례수	평균 수면시간
[전 체]		(10997)	6.2
성별	남	(5537)	6.4
	여	(5460)	5.9
학교급	중학교	(5435)	6.9
	고등학교	(5562)	5.5
학교급1	중학교	(5435)	6.9
	일반계고	(4752)	5.5
	특성화계고	(810)	5.7

*BASE : 서울

2. 최근 7일 동안 잠으로 피로회복정도*

		사례수	최근 7일 동안 잠으로 피로회복정도					계
			매우 충분하다	충분하다	그저 그렇다	충분하지 않다	충분하지 않	
[전 체]		(10997)	7.8	19.6	32.7	26.8	13.2	100.0
성별	남	(5537)	9.7	22.7	33.4	23.1	11.1	100.0
	여	(5460)	5.7	16.3	31.8	30.7	15.4	100.0
학교급	중학교	(5435)	10.8	23.4	34.5	22.6	8.7	100.0
	고등학교	(5562)	5.1	16.3	31.0	30.5	17.2	100.0
학교급1	중학교	(5435)	10.8	23.4	34.5	22.6	8.7	100.0
	일반계고	(4752)	5.1	16.7	30.7	30.5	17.0	100.0
	특성화계고	(810)	5.1	14.0	32.6	30.4	18.0	100.0

*BASE : 서울

3. 최근 7일 동안 아침식사 빈도*

		사례수	최근 7일 동안 아침식사 빈도							계	
			0일	1일	2일	3일	4일	5일	6일		7일
[전 체]		(10997)	14.6	6.6	7.7	8.0	6.5	10.9	9.3	36.3	100.0
성별	남	(5537)	15.2	6.2	7.5	7.8	6.0	10.5	8.2	38.7	100.0
	여	(5460)	13.9	7.1	8.0	8.3	7.1	11.4	10.4	33.8	100.0
학교급	중학교	(5435)	14.3	6.5	7.0	7.8	6.3	9.0	9.0	40.0	100.0
	고등학교	(5562)	14.8	6.8	8.4	8.2	6.8	12.6	9.5	33.0	100.0
학교급1	중학교	(5435)	14.3	6.5	7.0	7.8	6.3	9.0	9.0	40.0	100.0
	일반계고	(4752)	14.3	6.2	8.1	7.7	6.8	12.3	9.7	34.9	100.0
	특성화계고	(810)	17.0	9.8	9.8	10.8	6.8	14.4	8.6	22.8	100.0

*BASE : 서울

4. 최근 7일 동안 주중 앞서 보낸 시간*

		사례수	최근 7일 동안 주중 앞서 보낸 시간 - 학습목적	최근 7일 동안 주중 앞서 보낸 시간 - 학습목적 외
			(단위: 분)	(단위: 분)
[전 체]		(10997)	416.92	155.09
성별	남	(5537)	360.07	154.85
	여	(5460)	477.49	155.35
학교급	중학교	(5435)	362.48	156.73
	고등학교	(5562)	465.03	153.65
학교급1	중학교	(5435)	362.48	156.73
	일반계고	(4752)	476.62	148.17
	특성화계고	(810)	404.30	182.35

*BASE : 서울

제10차 '청소년 건강행태온라인조사'(2014년) 2/4

5-1. 최근 7일 동안 탄산음료 섭취빈도^a

		사례수	최근 7일 동안 탄산음료 섭취빈도						계	
			최근 7일 동안 마시지 않았다	주1~2번	주3~4번	주5~6번	매일 1번	매일 2번		매일 3번 이상
[전 체]		(10997)	26.1	47.7	17.7	4.3	2.0	.9	1.2	100.0
성별	남	(5537)	19.8	47.0	21.8	5.7	2.7	1.3	1.7	100.0
	여	(5460)	32.9	48.4	13.4	2.9	1.3	.4	.7	100.0
학교급	중학교	(5435)	27.0	47.5	17.3	4.3	2.1	.8	1.1	100.0
	고등학교	(5562)	25.4	47.8	18.1	4.4	2.0	.9	1.4	100.0
학교급1	중학교	(5435)	27.0	47.5	17.3	4.3	2.1	.8	1.1	100.0
	일반계고	(4752)	26.2	47.5	17.7	4.4	2.0	.8	1.4	100.0
	특성화계고	(810)	21.3	49.2	20.0	4.2	2.1	1.8	1.4	100.0

*BASE : 서울

5-2. 최근 7일 동안 패스트푸드 섭취빈도^a

		사례수	최근 7일 동안 패스트푸드 섭취빈도						계	
			최근 7일 동안 먹지 않았다	주1~2번	주3~4번	주5~6번	매일 1번	매일 2번		매일 3번 이상
[전 체]		(10997)	24.4	58.9	13.3	2.1	.6	.3	.4	100.0
성별	남	(5537)	24.7	57.5	13.9	2.3	.7	.4	.5	100.0
	여	(5460)	24.2	60.4	12.7	1.8	.5	.2	.2	100.0
학교급	중학교	(5435)	27.7	56.9	12.5	1.8	.4	.3	.4	100.0
	고등학교	(5562)	21.5	60.7	14.0	2.3	.8	.3	.4	100.0
학교급1	중학교	(5435)	27.7	56.9	12.5	1.8	.4	.3	.4	100.0
	일반계고	(4752)	22.0	60.7	13.8	2.0	.8	.3	.4	100.0
	특성화계고	(810)	19.2	60.3	15.0	4.2	.9	.2	.3	100.0

*BASE : 서울

5-3. 최근 7일 동안 라면 섭취빈도^a

		사례수	최근 7일 동안 라면 섭취빈도						계	
			최근 7일 동안 먹지 않았다	주1~2번	주3~4번	주5~6번	매일 1번	매일 2번		매일 3번 이상
[전 체]		(10997)	27.5	50.3	17.2	3.5	1.0	.2	.4	100.0
성별	남	(5537)	22.3	50.0	21.2	4.5	1.2	.3	.5	100.0
	여	(5460)	33.0	50.7	12.9	2.4	.7	.1	.3	100.0
학교급	중학교	(5435)	25.0	50.6	18.4	4.2	1.0	.2	.6	100.0
	고등학교	(5562)	29.6	50.0	16.1	2.8	1.0	.1	.3	100.0
학교급1	중학교	(5435)	25.0	50.6	18.4	4.2	1.0	.2	.6	100.0
	일반계고	(4752)	29.8	50.4	15.7	2.7	1.0	.1	.3	100.0
	특성화계고	(810)	28.8	47.9	18.3	3.7	1.1	.1	0.0	100.0

*BASE : 서울

5-4. 최근 7일 동안 과자 섭취빈도^a

		사례수	최근 7일 동안 과자 섭취빈도						계	
			최근 7일 동안 먹지 않았다	주1~2번	주3~4번	주5~6번	매일 1번	매일 2번		매일 3번 이상
[전 체]		(10997)	20.6	45.7	24.4	5.4	2.5	.8	.6	100.0
성별	남	(5537)	23.5	44.5	23.0	5.2	2.5	.6	.7	100.0
	여	(5460)	17.5	47.1	25.8	5.6	2.5	.9	.5	100.0
학교급	중학교	(5435)	21.2	44.7	24.2	6.0	2.4	.8	.8	100.0
	고등학교	(5562)	20.2	46.7	24.5	4.8	2.6	.7	.5	100.0
학교급1	중학교	(5435)	21.2	44.7	24.2	6.0	2.4	.8	.8	100.0
	일반계고	(4752)	20.0	46.2	24.8	4.9	2.7	.7	.6	100.0
	특성화계고	(810)	20.8	49.4	22.9	4.1	1.8	.7	.3	100.0

*BASE : 서울

제10차 '청소년 건강행태 온라인조사'(2014년) 3/4

6. 비만율^a

		사례수	체질량지수 25 미만	체질량지수 25 이상	계
[전 체]		(10657)	90.2	9.8	100.0
성별	남	(5360)	86.1	13.9	100.0
	여	(5297)	94.5	5.5	100.0
학교급	중학교	(5298)	93.0	7.0	100.0
	고등학교	(5359)	87.6	12.4	100.0
학교급1	중학교	(5298)	93.0	7.0	100.0
	일반계고	(4579)	87.5	12.5	100.0
	특성화계고	(780)	88.3	11.7	100.0

*BASE : 서울

7. 평생 알레르기비염 의사진단^a

		사례수	평생 알레르기비염 의사진단		계
			없다	있다	
[전 체]		(10997)	65.4	34.6	100.0
성별	남	(5537)	65.9	34.1	100.0
	여	(5460)	65.0	35.0	100.0
학교급	중학교	(5435)	66.4	33.6	100.0
	고등학교	(5562)	64.6	35.4	100.0
학교급1	중학교	(5435)	66.4	33.6	100.0
	일반계고	(4752)	64.3	35.7	100.0
	특성화계고	(810)	65.9	34.1	100.0

*BASE : 서울

8. 평생 아토피피부염 의사진단^a

		사례수	평생 아토피피부염 의사진단		계
			없다	있다	
[전 체]		(10997)	75.1	24.9	100.0
성별	남	(5537)	78.5	21.5	100.0
	여	(5460)	71.4	28.6	100.0
학교급	중학교	(5435)	75.1	24.9	100.0
	고등학교	(5562)	75.1	24.9	100.0
학교급1	중학교	(5435)	75.1	24.9	100.0
	일반계고	(4752)	75.3	24.7	100.0
	특성화계고	(810)	73.7	26.3	100.0

*BASE : 서울

제10차 '청소년 건강행태온라인조사'(2014년) 4/4

9. 최근 7일 동안 격렬한 신체활동 일수^a

	사례수	최근 7일 동안 격렬한 신체활동 일수					계		
		최근 7일 동안 안 없다	주1일	주2일	주3일	주4일		주5일 이상	
[전 체]	(10997)	22.7	18.7	19.9	15.6	7.6	15.5	100.0	
성별	남	(5537)	13.6	14.7	20.4	18.3	10.0	23.0	100.0
	여	(5460)	32.4	23.0	19.4	12.7	5.0	7.5	100.0
학교급	중학교	(5435)	17.6	17.9	18.5	18.1	9.1	18.8	100.0
	고등학교	(5562)	27.2	19.4	21.2	13.4	6.2	12.6	100.0
학교급1	중학교	(5435)	17.6	17.9	18.5	18.1	9.1	18.8	100.0
	일반계고	(4752)	27.1	19.1	21.2	13.3	6.3	12.9	100.0
	특성화계고	(810)	27.5	20.8	21.3	13.7	5.5	11.1	100.0

*BASE : 서울

10. 평상시 스트레스 인지^a

	사례수	평상시 스트레스 인지					계	
		대단히 많이 느낀다	많이 느낀다	조금 느낀다	별로 느끼지 않는다	전혀 느끼지 않는다		
[전 체]	(10997)	10.5	28.3	41.8	15.8	3.6	100.0	
성별	남	(5537)	8.9	23.4	43.0	19.3	5.5	100.0
	여	(5460)	12.2	33.6	40.6	12.0	1.6	100.0
학교급	중학교	(5435)	9.5	25.9	42.0	18.3	4.3	100.0
	고등학교	(5562)	11.3	30.5	41.7	13.5	3.1	100.0
학교급1	중학교	(5435)	9.5	25.9	42.0	18.3	4.3	100.0
	일반계고	(4752)	11.1	30.8	41.6	13.4	3.1	100.0
	특성화계고	(810)	12.5	28.6	41.8	14.1	3.0	100.0

*BASE : 서울

제11차 '청소년 건강행태온라인조사'(2015년) 1/4

1. 주중 평균수면시간^a

		사례수	평균 수면시간
[전 체]		(9710)	6.1
성별	남	(4846)	6.4
	여	(4864)	5.9
학교급	중학교	(4904)	6.9
	고등학교	(4806)	5.5
학교급1	중학교	(4904)	6.9
	일반계고	(3972)	5.4
	특성화계고	(834)	5.9

*BASE : 서울

2. 최근 7일 동안 잠으로 피로회복정도^a

		사례수	최근 7일 동안 잠으로 피로회복정도					계
			매우 충분하다	충분하다	그저 그렇다	충분하지 않다	충분하지 않다	
[전 체]		(9710)	8.4	19.3	33.2	27.1	11.9	100.0
성별	남	(4846)	10.4	22.4	32.6	24.4	10.3	100.0
	여	(4864)	6.4	16.0	33.9	30.1	13.7	100.0
학교급	중학교	(4904)	12.6	24.6	33.7	21.5	7.6	100.0
	고등학교	(4806)	4.9	14.8	32.8	31.9	15.6	100.0
학교급1	중학교	(4904)	12.6	24.6	33.7	21.5	7.6	100.0
	일반계고	(3972)	4.7	14.8	32.3	32.1	16.1	100.0
	특성화계고	(834)	5.8	15.0	35.1	30.7	13.5	100.0

*BASE : 서울

3. 최근 7일 동안 아침식사 빈도^a

		사례수	최근 7일 동안 아침식사 빈도							계	
			0일	1일	2일	3일	4일	5일	6일		7일
[전 체]		(9710)	14.6	6.2	7.1	7.1	6.7	10.8	8.8	38.7	100.0
성별	남	(4846)	15.3	5.8	6.7	6.8	5.8	10.3	8.2	41.2	100.0
	여	(4864)	13.8	6.6	7.5	7.5	7.6	11.4	9.5	36.1	100.0
학교급	중학교	(4904)	13.6	5.8	6.8	6.3	6.6	9.7	8.7	42.5	100.0
	고등학교	(4806)	15.4	6.5	7.4	7.8	6.7	11.8	8.9	35.5	100.0
학교급1	중학교	(4904)	13.6	5.8	6.8	6.3	6.6	9.7	8.7	42.5	100.0
	일반계고	(3972)	14.7	6.3	7.1	7.2	6.8	11.5	9.2	37.2	100.0
	특성화계고	(834)	18.8	7.6	9.1	10.9	6.4	13.2	7.2	26.8	100.0

*BASE : 서울

4. 최근 7일 동안 주중 앞서 보낸 시간^a

		사례수	최근 7일 동안 주중 앞서 보낸 시간_학습목적	최근 7일 동안 주중 앞서 보낸 시간_학습목적외
			(단위: 분)	(단위: 분)
[전 체]		(9710)	438.08	153.61
성별	남	(4846)	384.09	150.36
	여	(4864)	494.96	157.04
학교급	중학교	(4904)	391.84	157.42
	고등학교	(4806)	477.15	150.40
학교급1	중학교	(4904)	391.84	157.42
	일반계고	(3972)	493.05	144.44
	특성화계고	(834)	397.30	180.36

*BASE : 서울

제11차 '청소년 건강행태온라인조사'(2015년) 2/4

5-1. 최근 7일 동안 탄산음료 섭취빈도^a

		사례수	최근 7일 동안 탄산음료 섭취빈도						계	
			최근 7일 동안 마시지 않았다	주1~2번	주3~4번	주5~6번	매일 1번	매일 2번		매일 3번 이상
[전 체]		(9710)	23.3	46.1	20.4	5.5	2.5	1.1	1.0	100.0
성별	남	(4846)	17.2	44.1	25.0	7.5	3.4	1.5	1.4	100.0
	여	(4864)	29.9	48.3	15.6	3.3	1.6	.7	.7	100.0
학교급	중학교	(4904)	25.9	45.6	18.9	4.9	2.5	1.2	.9	100.0
	고등학교	(4806)	21.1	46.6	21.8	6.0	2.5	1.0	1.1	100.0
학교급1	중학교	(4904)	25.9	45.6	18.9	4.9	2.5	1.2	.9	100.0
	일반계고	(3972)	22.0	46.6	21.3	5.6	2.4	.9	1.1	100.0
	특성화계고	(834)	16.3	46.6	24.1	7.6	3.1	1.3	1.1	100.0

*BASE : 서울

5-2. 최근 7일 동안 패스트푸드 섭취빈도^a

		사례수	최근 7일 동안 패스트푸드 섭취빈도						계	
			최근 7일 동안 먹지 않았다	주1~2번	주3~4번	주5~6번	매일 1번	매일 2번		매일 3번 이상
[전 체]		(9710)	24.7	59.1	13.2	2.0	.6	.2	.3	100.0
성별	남	(4846)	22.7	59.6	13.9	2.5	.6	.2	.5	100.0
	여	(4864)	26.8	58.5	12.5	1.5	.6	.1	.0	100.0
학교급	중학교	(4904)	27.1	58.6	11.7	1.7	.6	.1	.2	100.0
	고등학교	(4806)	22.6	59.5	14.5	2.3	.6	.2	.3	100.0
학교급1	중학교	(4904)	27.1	58.6	11.7	1.7	.6	.1	.2	100.0
	일반계고	(3972)	23.3	59.4	14.1	2.0	.7	.2	.3	100.0
	특성화계고	(834)	19.0	60.0	16.5	3.7	.3	.2	.2	100.0

*BASE : 서울

5-3. 최근 7일 동안 라면 섭취빈도^a

		사례수	최근 7일 동안 라면 섭취빈도						계	
			최근 7일 동안 먹지 않았다	주1~2번	주3~4번	주5~6번	매일 1번	매일 2번		매일 3번 이상
[전 체]		(9710)	27.3	51.3	17.0	3.1	.9	.2	.2	100.0
성별	남	(4846)	22.7	51.2	20.4	4.0	1.1	.3	.3	100.0
	여	(4864)	32.2	51.5	13.4	2.1	.8	.1	.1	100.0
학교급	중학교	(4904)	23.8	52.5	18.7	3.5	1.1	.2	.1	100.0
	고등학교	(4806)	30.2	50.3	15.6	2.7	.8	.1	.3	100.0
학교급1	중학교	(4904)	23.8	52.5	18.7	3.5	1.1	.2	.1	100.0
	일반계고	(3972)	31.1	50.1	15.1	2.6	.7	.2	.3	100.0
	특성화계고	(834)	26.1	51.6	17.8	3.4	1.0	0.0	.2	100.0

*BASE : 서울

5-4. 최근 7일 동안 과자 섭취빈도^a

		사례수	최근 7일 동안 과자 섭취빈도						계	
			최근 7일 동안 먹지 않았다	주1~2번	주3~4번	주5~6번	매일 1번	매일 2번		매일 3번 이상
[전 체]		(9710)	17.8	45.5	26.3	6.1	3.0	.8	.6	100.0
성별	남	(4846)	20.0	46.6	24.0	5.5	2.6	.6	.8	100.0
	여	(4864)	15.4	44.3	28.7	6.7	3.5	1.1	.4	100.0
학교급	중학교	(4904)	18.3	44.0	26.8	6.4	2.9	.9	.7	100.0
	고등학교	(4806)	17.3	46.7	25.8	5.8	3.1	.8	.5	100.0
학교급1	중학교	(4904)	18.3	44.0	26.8	6.4	2.9	.9	.7	100.0
	일반계고	(3972)	17.2	45.7	26.6	6.1	3.1	.8	.5	100.0
	특성화계고	(834)	17.7	51.8	21.8	4.6	3.1	.7	.4	100.0

*BASE : 서울

제11차 '청소년 건강행태 온라인조사'(2015년) 3/4

6. 비만율^a

		사례수	체질량지수 25 미만	체질량지수 25 이상	계
[전 체]		(9459)	89.3	10.7	100.0
성별	남	(4707)	85.7	14.3	100.0
	여	(4752)	93.1	6.9	100.0
학교급	중학교	(4792)	92.9	7.1	100.0
	고등학교	(4667)	86.2	13.8	100.0
학교급1	중학교	(4792)	92.9	7.1	100.0
	일반계고	(3862)	86.4	13.6	100.0
	특성화계고	(805)	85.1	14.9	100.0

*BASE : 서울

7. 평생 알레르기비염 의사진단^a

		사례수	평생 알레르기비염 의사진단		계
			없다	있다	
[전 체]		(9710)	65.3	34.7	100.0
성별	남	(4846)	65.4	34.6	100.0
	여	(4864)	65.1	34.9	100.0
학교급	중학교	(4904)	65.5	34.5	100.0
	고등학교	(4806)	65.1	34.9	100.0
학교급1	중학교	(4904)	65.5	34.5	100.0
	일반계고	(3972)	64.3	35.7	100.0
	특성화계고	(834)	69.0	31.0	100.0

*BASE : 서울

8. 평생 아토피피부염 의사진단^a

		사례수	평생 아토피피부염 의사진단		계
			없다	있다	
[전 체]		(9710)	75.1	24.9	100.0
성별	남	(4846)	79.4	20.6	100.0
	여	(4864)	70.5	29.5	100.0
학교급	중학교	(4904)	75.4	24.6	100.0
	고등학교	(4806)	74.8	25.2	100.0
학교급1	중학교	(4904)	75.4	24.6	100.0
	일반계고	(3972)	74.7	25.3	100.0
	특성화계고	(834)	75.4	24.6	100.0

*BASE : 서울

제11차 '청소년 건강행태온라인조사'(2015년) 4/4

9. 최근 7일 동안 격렬한 신체활동 일수^a

	사례수	최근 7일 동안 격렬한 신체활동 일수					계		
		최근 7일 동안 없다	주1일	주2일	주3일	주4일		주5일 이상	
[전 체]	(9710)	22.9	18.5	18.6	16.2	7.9	16.0	100.0	
성별	남	(4846)	13.4	14.0	18.8	19.1	10.6	24.1	100.0
	여	(4864)	33.0	23.2	18.4	13.0	5.0	7.3	100.0
학교급	중학교	(4904)	17.5	17.0	17.5	19.2	9.6	19.2	100.0
	고등학교	(4806)	27.4	19.7	19.6	13.5	6.5	13.2	100.0
학교급1	중학교	(4904)	17.5	17.0	17.5	19.2	9.6	19.2	100.0
	일반계고	(3972)	27.2	20.0	19.6	13.9	6.1	13.2	100.0
	특성화계고	(834)	28.5	18.3	19.4	11.9	8.3	13.6	100.0

*BASE : 서울

10. 평상시 스트레스 인지^a

	사례수	평상시 스트레스 인지					계	
		대단히 많이 느낀다	많이 느낀다	조금 느낀다	별로 느끼지 않는다	전혀 느끼지 않는다		
[전 체]	(9710)	9.3	27.4	44.2	15.4	3.8	100.0	
성별	남	(4846)	7.9	23.5	45.0	17.9	5.7	100.0
	여	(4864)	10.8	31.6	43.3	12.7	1.7	100.0
학교급	중학교	(4904)	7.6	25.0	44.0	18.4	5.0	100.0
	고등학교	(4806)	10.7	29.5	44.3	12.8	2.7	100.0
학교급1	중학교	(4904)	7.6	25.0	44.0	18.4	5.0	100.0
	일반계고	(3972)	10.6	29.5	44.4	12.6	2.9	100.0
	특성화계고	(834)	11.0	29.3	44.0	14.0	1.7	100.0

*BASE : 서울