

|      |              |
|------|--------------|
| 등록번호 | 일자리경제과-18046 |
| 등록일자 | 2016.4.18.   |
| 결재일자 | 2016.4.19.   |
| 공개구분 | 대시민공개        |

|      |         |         |        |      |              |
|------|---------|---------|--------|------|--------------|
| ★주무관 | 일자리정책팀장 | 일자리경제과장 | 경제재정국장 | 부구청장 | 구청장          |
| 김미중  | 이동익     | 오면숙     | 오남희    | 조인동  | 04/19<br>문석진 |
| 협 조  |         |         |        |      |              |

지역일자리 목표 공시제

## 2016년도 서대문구 일자리대책 세부계획

**민·학·관** 거버넌스 주도로 청년일자리 지원 추진



**서대문구**  
일자리경제과

# 차 례



|                              |    |
|------------------------------|----|
| I. 요약 .....                  | 1  |
| II. 지역여건 분석                  |    |
| 1. 지리적 특성 .....              | 4  |
| 2. 인구변화 및 구조 .....           | 4  |
| 3. 산업 구조 .....               | 6  |
| 4. 노동시장 구조 .....             | 8  |
| 5. SWAT 분석 .....             | 10 |
| III. 비전 및 전략 .....           | 11 |
| IV. 일자리 창출 목표                |    |
| 1. 공통 일자리 목표 .....           | 12 |
| 2. 부문별 일자리 목표 .....          | 12 |
| 3. 일자리 예산 .....              | 13 |
| V. 부문별 사업계획                  |    |
| 1. 정부부문 .....                | 14 |
| 2. 민간부문 .....                | 19 |
| 3. 부문별 대표사업 .....            | 20 |
| VI. 일자리창출 인프라 개선 계획 .....    | 21 |
| VII. 의견수렴 .....              | 22 |
| [붙임 1] 부문별 대표 사업(우수사례) ..... | 24 |

# I. 요약

## 1. 2016년 일자리창출 핵심 전략

| 주요전략                                | 추진내용   |
|-------------------------------------|--|
| 지역 주민 취업을 촉진하기 위한 일자리 <b>인프라 조성</b> | <ul style="list-style-type: none"> <li>- 일자리 창출 추진 민·관·학 거버넌스 운영 : 일자리 창출 TF, 일자리 창출 위원회, 서대문구 일자리 창출 기관 네트워크 등</li> <li>- 일자리 지원 DB 구축: 다양한 취업 지원 프로그램을 한눈에 알 수 있도록 취업정보 원스톱 서비스 지원 및 고용복지플러스센터 유치</li> </ul> |
| 청년이 자립할 수 있도록 취업·창업 등 종합 지원         | <ul style="list-style-type: none"> <li>- 청년 지원 조례 제정, 청년지원팀 신설</li> <li>- 청년 주거·창업 공간인 CO-WORKING 조성</li> <li>- 이화52번가, 인왕 전통시장 내 빈 점포에 청년 유치</li> <li>- 문화발전소, 창작놀이터 등 조성</li> </ul>                          |
| 사회공헌활동 등 <b>5060 활동 지원</b>          | <ul style="list-style-type: none"> <li>- <b>5060 마에스트로 사업</b>: 전문지식을 가진 전·현직 5060세대의 사회공헌 활동 유인 및 교육 실시</li> <li>- 고용노동부 공모사업 5060 사회공헌활동 지원사업 추진</li> </ul>   |
| 사회적경제 및 협동조합 활성화로 질 좋은 일자리 창출       | <ul style="list-style-type: none"> <li>- 사회적 경제 지원센터 및 인큐베이터 운영</li> <li>- 사회적 경제 아카데미 운영</li> <li>- 사회적 경제 네트워크 강화</li> <li>- 협동조합 코디네이터 운영 및 협동 조합 설립 지원</li> </ul>  |
| 창업 활성화를 통한 일자리 창출 지원                | <ul style="list-style-type: none"> <li>- 30여개가 업체가 입주해 있는 신지식산업센터 운영 활성화를 통한 창업 기업 지원 확대</li> <li>- 소상공인 창업 아카데미 운영 및 중소기업육성기금, 소상공인 용자 지원을 통한 창업 지원</li> </ul>  |
| 일자리 수요에 맞는 취업 <b>교육(훈련) 실시</b>      | <ul style="list-style-type: none"> <li>- 호텔관리사 등 수요자 맞춤형 일자리 바로 JOB 교육</li> <li>- 교육 후 바로 실무에 활용할 수 있는 여성·장애인 직업 개발 훈련 년중 실시</li> </ul>  |
| 지역 맞춤형 직접 일자리 창출                    | <ul style="list-style-type: none"> <li>- 우리 구 여건에 적합하고 취업 취약계층의 취업을 지원하는 일자리 사업 운영: 금융복지상담당 등 지역 맞춤형 일자리사업, 공공근로, 지역공동체 일자리사업, 어르신일자리사업 등</li> </ul>   |
| 민간 일자리 창출 지원                        | <ul style="list-style-type: none"> <li>- 지역경제 활성화를 통한 고용 촉진 : 신촌 도시재생사업, 전통시장 활성화 사업 추진, 신촌·홍제·북아현·가좌 4대 권역 균형 개발 추진, 신·홍·합 밸리 조성 등</li> </ul>   |

## 2. 지역여건

| 구 분    |  | 2016년 동향  |               |               |                |
|--------|--|---|---------------|---------------|----------------|
| 공<br>통 | 인구(명) 및 인구구성   | - 인구수는 '15. 12월 말일 기준 312,141명으로 전년대비 0.7% 증가<br>- 20~39세 청년 인구는 94,987명으로 서대문구 인구의 30.4%를 차지함<br>- 65세 이상 인구비중이 14.9%로 서울시 평균(12.6%)보다 2.3% 높음 |               |               |                |
|        | 예산구분   | 합계  | 국비            | 시비            | 구비             |
|        | 전체예산 (백만원)   | 390,398(100%)   | 92,168(23.6%) | 64,231(16.5%) | 233,999(59.9%) |
|        | 일자리예산 (백만원)  | 37,906<br>전체예산 대비 9.7%  | 6,488(17.1%)  | 14,200(37.5%) | 17,218(45.4%)  |
| 고<br>용 | - 종사자 수가 1~4인 기업 수가 전체 의 84.3%를 차지하고, 종사자도 전체 종사자의 27.9%로 가장 많이 차지하고 있음.<br>- 질 좋은 일자리의 척도인 고용보험 피보험자 증가율은 전년도 대비 6.8%로 서울시 평균 2.5%에 비해 높음   |   |               |               |                |
| 산<br>업 | - 서대문구에 가장 많은 업체는 도소매업으로 22.3%이고, 도소매업에 종사하는 종사자 비중은 14.9%로 3번째로 많음.<br>- 전체면적의 87%가 주거지역이고 상업지역은 1.7%에 불과하며 연세대, 이화여대 등 대규모 대학교 9개가 소재하고 있어 전국 최고 규모임.<br>- 대학과 관련된 파생산업의 특화 정도도 매우 높아 <b>교육서비스업</b> 업체수는 5.2%로 전체 업체 중 비중이 5위인데 <b>종사자 수는 가장 높은 비중(22.3%)</b> 을 차지하고 있음. |   |               |               |                |

## 3. 공통 일자리 목표

(단위 : 명, %)

| 구 분            |          | '15년 일자리 실적 |        | '16년<br>일자리 목표 | 증감(률) |
|----------------|----------|-------------|--------|----------------|-------|
|                |          | 목표          | 실적     |                |       |
| 일자리플러스<br>시스템  | 취업자 수 1) | 3,897       | 1,032  | <b>1,100</b>   | 6.6%  |
|                | 알선인원     | 4,500       | 4,757  | <b>5,000</b>   | 5.1%  |
| 고용보험 피보험자 수 2) |          | 48,389      | 50,356 | <b>53,780</b>  | 6.8%  |

#### 4. 부문별 일자리 목표

| 구 분      | '16년 목표<br>(명, 개)       | 예산 (백만원)     |        |        |        |       |
|----------|-------------------------|--------------|--------|--------|--------|-------|
|          |                         | 합계           | 국비     | 시비     | 구비     |       |
| 총 계      | 6,551 채용인원기준            | 37,908       | 6,488  | 14,200 | 17,220 |       |
| 정부<br>부문 | 소 계                     | 6,177 채용인원기준 | 24,279 | 6,326  | 9,540  | 8,413 |
|          | 직접일자리창출                 | 4,019 채용인원   | 14,601 | 3,851  | 5,131  | 5,619 |
|          | 직업능력개발훈련                | 110 채용인원     | 417    | 38     | 0      | 379   |
|          | 고용서비스                   | 1,140 채용인원   | 22     | 0      | 0      | 22    |
|          | 고용장려금                   | 513 채용인원     | 8,447  | 2,199  | 4,309  | 1,939 |
|          | 창업 지원                   | 185 채용인원     | 269    | 50     | 25     | 194   |
|          | 일자리 인프라 구축              | 210 채용인원     | 521    | 188    | 75     | 258   |
| 민간<br>부문 | 소 계                     | 374 채용인원기준   | 13,629 | 162    | 4,660  | 8,807 |
|          | 중소기업기금 용자               | 10 채용인원      | 1,600  | 0      | 0      | 1,600 |
|          | 소상공인 용자지원               | 10 채용인원      | 2,000  | 0      | 0      | 2,000 |
|          | 이화스타트업 52번가<br>조성 프로젝트  | 4 채용인원       | 0      | 0      | 0      | 0     |
|          | 123사업<br>(1사1어르신 채용 사업) | 100 채용인원     | 5      | 0      | 0      | 5     |
|          | 민간위탁                    | 250 채용인원     | 10,023 | 162    | 4,660  | 5,201 |

#### 5. 전문가 및 이해당사자 등 의견수렴

- 「일자리창출 TF」, 「서대문구 일자리창출 기관 네트워크」 회의 정기 개최로 민·학·관 일자리 사업기관 간 유기적인 협조 체제 구축
- 지역일자리 목표 공시제 컨설팅 기관의 컨설팅 결과 적극 활용 (3회)
- 공공근로, 지역공동체일자리사업, 시민일자리설계사를 활용 「찾아가는 일자리 발굴단」 운영하여 서대문구 관내 기업을 전수 방문함으로써 구인 수요 및 일자리 현황 파악, 서대문구 일자리 지원센터 홍보 실시

1) 일자리목표 공시제 정량평가 지표 (공공부문 제외)

2) 서울지방고용노동청 통계

## II. 지역 여건 분석

### 1. 지리적 특성

- 안산 백련산 등 자연녹지 공간이 풍부한 전형적인 주거지역
- 도심과 외곽을 연결하는 교통의 요충지로 서북권의 중심지역
- 연세대 · 이화여대 등 9개의 대학교 밀집된 교육과 문화의 도시
- 전체면적 : 17.61km<sup>2</sup> (서울시의 2.91%)
  - 주거지역:15.38km<sup>2</sup> (87.3%), 상업지역:0.30km<sup>2</sup> ( 1.7%), 녹지지역:1.93km<sup>2</sup> (11.0%)

### 2. 인구변화 및 구조

#### (1) 성별 · 연령별 인구 구조

- 인구는 전국적으로 전년도 대비 0.4% 증가하였고, 서울시는 0.8% 감소 하였으나, 서대문구는 재개발지역 아파트단지 신규 입주로 인해 전년 대비 0.6% 증가
- 서대문구 인구는 전국 인구의 0.6%, 서울시 인구의 3.1%를 차지함.

- 서울시, 서대문구 인구 현황 -

(단위 : 천명)

| 구 분         | 인구수 (14.12.31.기준) | 인구수 (15.12.31.기준) | 증감(증감율)             |
|-------------|-------------------|-------------------|---------------------|
| 전 국         | 51,327,916        | 51,529,338        | 201,422(0.4%)       |
| 서울시         | 10,103,233        | 10,022,181        | 81,052 (-0.8%)      |
| <b>서대문구</b> | <b>310,376</b>    | <b>312,141</b>    | <b>1,765 (0.6%)</b> |

<출처: 국가통계포털(KOSIS)>

- 연령별 구성비율을 살펴보면 19세 이하 인구가 전국 대비 3.5% 적고, 서울시 대비 1.2% 적음
- 20~39세 청년<sup>3)</sup>은 30.4%로, 전국 대비 2.5% 많고, 서울시 대비 0.7% 적음
- 65세 이상 노인 인구는 전국 대비 1.8% 많고, 서울시 대비 2.3% 많음

3) 청년 연령 기준: 서대문구 청년지원조례에 의한 연령

- 2015년 연령별 인구 현황 -

(단위 : 천명)

| 구 분  | 연령별    | 합 계        | 19세이하      | 20~39세     | 40~59세     | 60~64세    | 65세이상     |
|------|--------|------------|------------|------------|------------|-----------|-----------|
| 전 국  | 인구수    | 51,529,338 | 10,318,777 | 14,370,014 | 17,183,784 | 2,881,662 | 6,775,101 |
|      | 구성비(%) | 100        | 20.0       | 27.9       | 33.3       | 5.6       | 13.1      |
| 서울시  | 인구수    | 10,022,181 | 1,769,089  | 3,115,474  | 3,289,942  | 585,240   | 1,262,436 |
|      | 구성비(%) | 100        | 17.7       | 31.1       | 32.8       | 5.8       | 12.6      |
| 서대문구 | 인구수    | 312,141    | 51,655     | 94,987     | 101,343    | 17,739    | 46,417    |
|      | 구성비(%) | 100        | 16.5       | 30.4       | 32.5       | 5.7       | 14.9      |

<출처: 국가통계포털(KOSIS)>

(2) 연도별 인구 동향

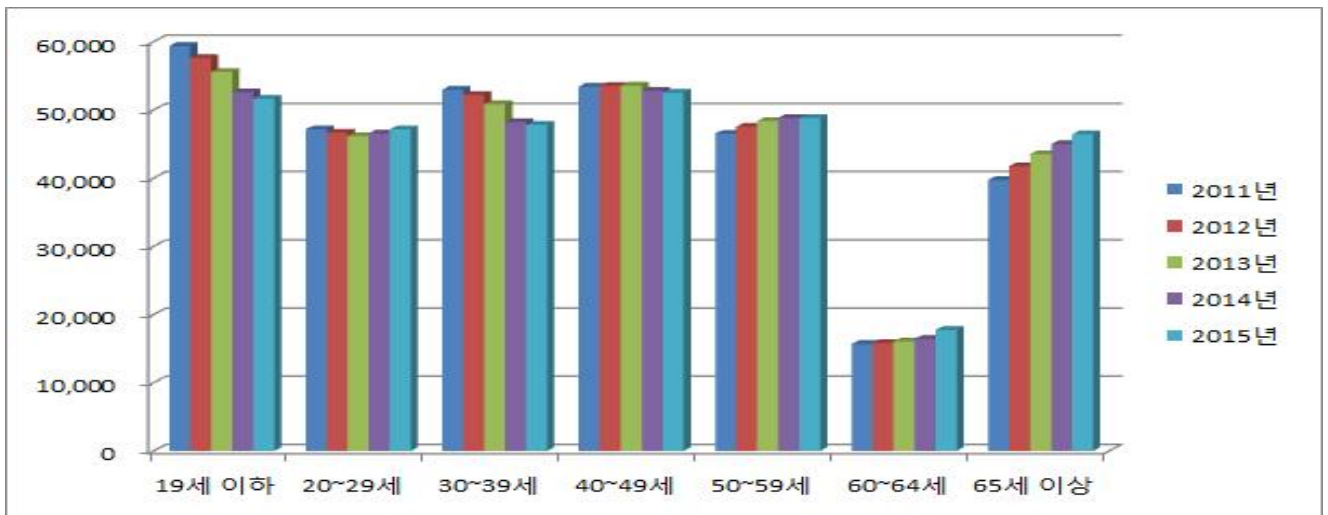
- 서울시의 인구는 점차 줄어들고 있으나, 서대문구는 2012년 이후 가재울지역 재개발 시작으로 인구가 줄다가 2015년 입주를 시작하면서 점차 늘고 있음.
- 그러나 연령별로 살펴보면 49세 이하 인구는 꾸준히 줄어들고 있고 50세 이상 인구만 늘어났음.

- 서대문구 연도별 연령별 인구 현황 -

(단위: 천명)

| 구 분      | 성별 | 2011년   | 2012년   | 2013년   | 2014년   | 2015년   |
|----------|----|---------|---------|---------|---------|---------|
| 합 계      | 소계 | 314,852 | 315,113 | 314,110 | 310,376 | 312,141 |
|          | 남  | 154,033 | 154,017 | 153,315 | 151,338 | 152,008 |
|          | 여  | 160,819 | 161,096 | 160,795 | 159,038 | 160,133 |
| 19세 이하   | 소계 | 59,366  | 57,606  | 55,564  | 52,569  | 51,655  |
|          | 남  | 30,617  | 29,648  | 28,641  | 26,975  | 26,380  |
|          | 여  | 28,749  | 27,958  | 26,923  | 25,594  | 25,275  |
| 20 ~ 29세 | 소계 | 47,154  | 46,653  | 46,187  | 46,545  | 47,147  |
|          | 남  | 23,447  | 23,206  | 23,006  | 23,283  | 23,670  |
|          | 여  | 23,707  | 23,447  | 23,181  | 23,262  | 23,477  |
| 30 ~ 39세 | 소계 | 52,961  | 52,215  | 50,841  | 48,201  | 47,840  |
|          | 남  | 26,817  | 26,408  | 25,725  | 24,290  | 24,056  |
|          | 여  | 26,144  | 25,807  | 25,116  | 23,911  | 23,784  |
| 40 ~ 49세 | 소계 | 53,420  | 53,509  | 53,552  | 52,810  | 52,545  |
|          | 남  | 26,820  | 26,883  | 26,724  | 26,482  | 26,269  |
|          | 여  | 26,600  | 26,626  | 26,828  | 26,328  | 26,276  |
| 50 ~ 59세 | 소계 | 46,519  | 47,535  | 48,373  | 48,830  | 48,798  |
|          | 남  | 22,340  | 22,944  | 23,351  | 23,637  | 23,721  |
|          | 여  | 24,179  | 24,591  | 25,022  | 25,193  | 25,077  |

|          |    |        |        |        |        |        |
|----------|----|--------|--------|--------|--------|--------|
| 60 ~ 64세 | 소계 | 15,692 | 15,839 | 16,064 | 16,439 | 17,739 |
|          | 남  | 7,164  | 7,245  | 7,458  | 7,689  | 8,331  |
|          | 여  | 8,528  | 8,594  | 8,606  | 8,750  | 9,408  |
| 65세 이상   | 소계 | 39,740 | 41,756 | 43,529 | 44,982 | 46,417 |
|          | 남  | 16,828 | 17,683 | 18,410 | 18,982 | 19,581 |
|          | 여  | 22,912 | 24,073 | 25,119 | 26,000 | 26,836 |



<출처: 국가통계포털(KOSIS)>

### 3. 산업구조

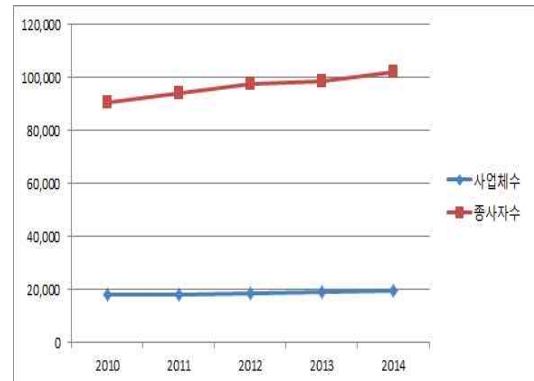
#### (1) 사업체 수 및 종사자 수 동향

- 경제 불황에도 불구하고 사업체와 종사자 모두 증가추세이고 서울시와 비교하여 비슷한 추세를 보이고 있음

- 서대문구 연도별 사업체 및 종사자 수 현황 -

| 구분   | 사업체    |          | 종사자     |          |
|------|--------|----------|---------|----------|
|      | 사업체수   | 전년대비 증가율 | 종사자수    | 전년대비 증가율 |
| 2010 | 17,887 |          | 90,562  |          |
| 2011 | 18,116 | 1.3      | 94,280  | 4.1      |
| 2012 | 18,653 | 3.0      | 97,686  | 3.6      |
| 2013 | 19,211 | 3.0      | 98,666  | 1.0      |
| 2014 | 19,454 | 1.3      | 102,163 | 3.5      |

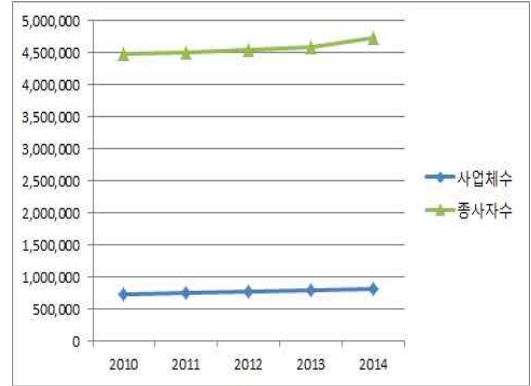
(단위: 개, 명)





- 서울시 연도별 사업체 및 종사자 수 현황 -

| 구분   | 사업체     |             | 종사자       |             |
|------|---------|-------------|-----------|-------------|
|      | 사업체수    | 전년대비<br>증가율 | 종사자수      | 전년대비<br>증가율 |
| 2010 | 729,728 |             | 4,490,081 |             |
| 2011 | 752,285 | 3.1         | 4,498,312 | 0.2         |
| 2012 | 780,887 | 3.8         | 4,541,393 | 1.0         |
| 2013 | 785,094 | 0.5         | 4,585,090 | 1.0         |
| 2014 | 812,798 | 3.5         | 4,739,883 | 3.4         |



<출처: 서울 통계표(stat)>

(2) 종사자 규모별 사업체 현황

- 서대문구의 사업체 수는 19,454개로 서울시의 2.4%이고, 종사자 수는 102,163 명으로 서울시의 2.2%이다.
- 서대문구의 종사자 규모별 현황을 보면 1~4명 기업이 전체 84.3%로 가장 높고 종사자도 27.3%가 종사하여 고용비율이 가장 높다.
- 서대문구는 1~4명 기업 비율이 가장 높고 300명 이상 기업이 두 번째로 많은 종사자를 채용하는 것은 서울시와 비슷하나, 비중이 서울시 보다 더 높다. 5~299명 규모의 중소기업 비율이 서울시에서 상대적으로 적은 것을 알 수 있다.

- 2014년 서대문구 사업체 및 종사자 수 현황 -

(단위: 개, 명)

| 구분   | 합계      | 1~4명   | 5~9명   | 10~19명 | 20~49명 | 50~99명 | 100~299명 | 300명<br>이상 |
|------|---------|--------|--------|--------|--------|--------|----------|------------|
| 사업체수 | 19,454  | 16,394 | 1,871  | 667    | 321    | 112    | 63       | 26         |
| 구성비  | 100.0   | 84.3   | 9.6    | 3.4    | 1.7    | 0.6    | 0.3      | 0.1        |
| 종사자수 | 102,163 | 28,538 | 11,780 | 8,776  | 9,804  | 7,837  | 9,668    | 25,760     |
| 구성비  | 100.0   | 27.9   | 11.5   | 8.6    | 9.6    | 7.7    | 9.5      | 25.2       |

- 2014년 서울시 사업체 및 종사자 수 현황 -

(단위: 개, 명)

| 구분   | 합계        | 1~4명      | 5~9명    | 10~19명  | 20~49명  | 50~99명  | 100~299명 | 300명<br>이상 |
|------|-----------|-----------|---------|---------|---------|---------|----------|------------|
| 사업체수 | 812,798   | 652,073   | 94,979  | 36,731  | 18,435  | 5,777   | 3,578    | 1,225      |
| 구성비  | 100.0%    | 80.2%     | 11.7%   | 4.5%    | 2.3%    | 0.7%    | 0.4%     | 0.2%       |
| 종사자수 | 4,739,883 | 1,181,631 | 602,867 | 480,504 | 544,642 | 398,885 | 575,211  | 956,143    |
| 구성비  | 100.0%    | 24.9%     | 12.7%   | 10.1%   | 11.5%   | 8.4%    | 12.1%    | 20.2%      |

<출처: 서울 통계표(stat)>

### (3) 산업별 사업체 현황

- 서대문구와 서울시의 산업별 사업체 수 비중이 1위~4위까지는 같으나, 서대문구의 경우 교육서비스업이 5.2%로 5위이고, 서울시는 제조업이 7.5%로 5위이고, 교육서비스업은 4.1%로 8위이다.
- 서대문구에 9개의 대학교가 있어 학교와 관련된 교육서비스업 업체가 많은 것을 알 수 있다.

- 2014년 서울시, 서대문구 산업별 사업체 현황 -

(단위: 개)

| 구 분  | 합 계     | 도매 및 소매업 | 숙박 및 음식점업 | 운수업    | 단체 및 개인서비스업 | 교육 서비스업 | 기타      |
|------|---------|----------|-----------|--------|-------------|---------|---------|
| 서대문구 | 19,454  | 4,339    | 4,297     | 2,905  | 2,199       | 1,008   | 4,706   |
| 구성비율 | 100     | 22.3%    | 22.1%     | 14.9%  | 11.3%       | 5.2%    | 24.2%   |
| 서울시  | 812,798 | 233,196  | 126,557   | 95,128 | 71,021      | 33,288  | 253,608 |
| 구성비율 | 100     | 28.7%    | 15.6%     | 11.7%  | 8.7%        | 4.1%    | 31.2%   |

<출처: 서울 통계표(stat)>

- 서대문구 교육서비스업체가 5.2%로 5번째로 많은데, 종사자수는 22.3%로 가장 많음. 서울시의 경우는 사업체 수가 가장 많은 도매 및 소매업이 종사자도 가장 많고, 교육서비스업은 6.7%로 6번째로 많은 비중을 차지함.

- 2014년 서울시, 서대문구 산업별 종사자 현황 -

(단위: 개)

| 구 분  | 합 계       | 교육 서비스업 | 숙박 및 음식점업 | 도매 및 소매업 | 보건의업 및 사회복지서비스업 | 사업시설 관리·지원 | 기타        |
|------|-----------|---------|-----------|----------|-----------------|------------|-----------|
| 서대문구 | 102,163   | 15,677  | 14,582    | 14,487   | 13,207          | 6,148      | 38,062    |
| 구성비율 | 100       | 22.3%   | 22.1%     | 14.9%    | 11.3%           | 5.2%       | 24.2%     |
| 서울시  | 4,739,883 | 318,984 | 462,721   | 859,536  | 298,024         | 378,699    | 2,421,919 |
| 구성비율 | 100       | 6.7%    | 9.8%      | 18.1%    | 6.3%            | 8.0%       | 51.1%     |

<출처: 서울 통계표(stat)>

## 4. 노동시장 구조

- 2014년 종사자는 전년도 대비 3.6% 증가하였고, 종사자 남·여 성비 격차가 해가 지날수록 해소되고 있음.

- 서대문구 연도별 성별 종사자 현황 -

(단위: 명)

| 구 분 | 2010년  | 2011년  | 2012년  | 2013년  | 2014년   |
|-----|--------|--------|--------|--------|---------|
| 합 계 | 90,562 | 94,280 | 97,686 | 98,666 | 102,163 |
| 남   | 47,492 | 49,824 | 51,194 | 50,628 | 51,824  |
| 구성비 | 52.4   | 52.8   | 52.4   | 51.3   | 50.7    |
| 여   | 43,070 | 44,456 | 46,492 | 48,038 | 50,339  |
| 구성비 | 47.6   | 47.2   | 47.6   | 48.7   | 49.3    |

<출처: 서울 통계표(stat)>

- 연령별로는 30대 고용인원이 30.4%로 가장 비중이 높다.

- 2015년 서대문구 고용보험 피보험자 수 -

(단위: 명)

| 구 분 | 합 계    | 19세 이하 | 20~29세 | 30~39세 | 40~49세 | 50~59세 | 60~69세 | 70세 이상 |
|-----|--------|--------|--------|--------|--------|--------|--------|--------|
| 합 계 | 50,356 | 242    | 10,263 | 15,323 | 11,720 | 7,896  | 3,931  | 981    |
| 구성비 | 100%   | 0.5%   | 20.4%  | 30.4%  | 23.3%  | 15.7%  | 7.8%   | 1.9%   |
| 남   | 24,846 | 68     | 3,500  | 7,588  | 6,298  | 4,272  | 2,519  | 601    |
| 구성비 | 99.9%  | 0.3%   | 14.1%  | 30.5%  | 25.3%  | 17.2%  | 10.1%  | 2.4%   |
| 여   | 25,510 | 174    | 6,763  | 7,735  | 5,422  | 3,624  | 1,412  | 380    |
| 구성비 | 100%   | 0.7%   | 26.5%  | 30.3%  | 21.3%  | 14.2%  | 5.5%   | 1.5%   |

<출처: 고용노동부>

- 좋은 일자리의 대표적 지표인 피보험자 증가율(2015년도 평균 6.8%)은 서울시 평균(2.5%), 전국 평균(3.6%)에 비해 매우 높은 편이다.

- 서대문구 피보험자 증가율 -

(단위: 명)

| 구 분   | 2014년 피보험자 수 | 2015년 피보험자 수 | 증가율  |
|-------|--------------|--------------|------|
| 전 국   | 11,930,602   | 12,363,063   | 3.6% |
| 서 울 시 | 3,929,426    | 4,028,833    | 2.5% |
| 서대문구  | 47,139       | 50,356       | 6.8% |

<출처: 고용노동부>

## 5. SWOT 분석

|   |                                 |                              |  |
|---|---------------------------------|------------------------------|--|
| <ul style="list-style-type: none"> <li>- 도시재생사업 추진</li> <li>- 사회적경제 활성화</li> <li>- 일자리 제공기관의 다양화</li> </ul> | <b>강점</b><br><b>Strength</b>    | <b>약점</b><br><b>Weakness</b> | <ul style="list-style-type: none"> <li>- 대규모 상업지구, 사업체 부족</li> <li>- 공공기관 중심의 일자리 공급 체계</li> </ul> |
| <ul style="list-style-type: none"> <li>- 중앙정부 차원의 고용복지전달체계 확산</li> <li>- 일자리 창출 관련 지원 증가</li> </ul>         | <b>기회</b><br><b>Opportunity</b> | <b>위협</b><br><b>Threat</b>   | <ul style="list-style-type: none"> <li>- 장기적·세계적인 경제 불황</li> <li>- 5060 퇴직자의 급증</li> </ul>         |

| 전 략          | 내 용  |
|--------------|--|
| <b>SO 전략</b> | <ul style="list-style-type: none"> <li>- 중앙정부 예산 적극 확보</li> <li>- 도시재생사업 연계 일자리 창출</li> <li>- 고용복지플러스센터 유치 추진</li> </ul>   |
| <b>WO 전략</b> | <ul style="list-style-type: none"> <li>- 중앙정부 및 각종 기관에서 제공하는 일자리 지원 프로그램 데이터베이스 구축 및 취업정보 원스톱 서비스 지원</li> </ul>            |
| <b>ST 전략</b> | <ul style="list-style-type: none"> <li>- 일자리 관련 공공기관 및 민간과의 협력체계 구축</li> <li>- 5060 퇴직자 전문인력을 활용한 사회적 경제 활성화 추진</li> </ul> |
| <b>WT 전략</b> | <ul style="list-style-type: none"> <li>- 전통시장 현대화를 통한 일자리 창출</li> <li>- 5060세대 참여 사회공헌활동 추진</li> </ul>                     |

### Ⅲ. 비전 및 전략

비전

**사람 중심 도시 서대문**

목표

**지역경제 활성화로 모두가 행복한 서대문**

“직접 일자리 제공 4,019명, 일자리 지원 2,532개”

추진전략

|  |   |   |   |
|--|---|---|---|
| <p><b>인프라 구축</b></p>   | <p><b>청년 자립 지원</b></p>  | <p><b>5060 활동 지원</b></p>  | <p><b>사회적경제 활성화</b></p>   |
| <ul style="list-style-type: none"> <li>▶ 일자리 창출 민·학·관 거버넌스 운영</li> <li>▶ 일자리 지원 DB 구축</li> </ul> | <ul style="list-style-type: none"> <li>▶ 청년지원조례 제정</li> <li>▶ 청년 주거·창업공간 CO-WORKING 조성</li> </ul>     | <ul style="list-style-type: none"> <li>▶ 5060 마에스트로 사업</li> <li>▶ 5060 사회공헌활동 지원</li> </ul>       | <ul style="list-style-type: none"> <li>▶ 사회적경제지원센터 및 인큐베이터 운영</li> <li>▶ 사회적경제 아카데미 운영</li> </ul>                 |
| <p><b>창업 활성화</b></p>   | <p><b>취업 교육(훈련)</b></p>   | <p><b>직접 일자리 제공</b></p>   | <p><b>민간 일자리 창출 지원</b></p>  |
| <ul style="list-style-type: none"> <li>▶ 신지식산업센터 운영 활성화</li> <li>▶ 소상공인 창업 아카데미 운영</li> </ul>    | <ul style="list-style-type: none"> <li>▶ 맞춤형 일자리 바로 JOB교육</li> <li>▶ 여성·장애인 직업 개발 훈련 연중 실시</li> </ul> | <ul style="list-style-type: none"> <li>▶ 지역맞춤형 일자리 사업 추진</li> <li>▶ 지역공동체, 어르신 일자리사업 등</li> </ul> | <ul style="list-style-type: none"> <li>▶ 신촌 도시재생사업</li> <li>▶ 4대권역 균형 개발 추진</li> <li>▶ 문화관광 신융합밸리 조성 등</li> </ul> |

# IV. 일자리 창출 목표

## 1. 공통 일자리 목표

- 자치구에 대한 고용 통계가 발표되지 않으므로 타구와 비교 가능하도록 서울시 일자리플러스시스템 상 취업자 수를 전년 대비 7.5% 증가한 1,100명으로 설정
- 고용의 안정성을 가늠할 수 있는 좋은 일자리의 대표적 지표라고 할 수 있는 고용보험 피보험자 수를 2015년도 증가율과 동일하게 6.8% 증가한 53,780명으로 설정
- 공통일자리 목표 설정

(단위 : 명, %)

| 구 분                | '15년 일자리 실적 |        | '16년<br>일자리 목표 | 증감(률) |
|--------------------|-------------|--------|----------------|-------|
|                    | 목표          | 실적     |                |       |
| 일자리플러스시스템 취업자 수 4) | 3,897       | 1,023  | 1,100          | 7.5%  |
| 고용보험 피보험자 수 5)     | 48,389      | 50,356 | 53,780         | 6.8%  |

## 2. 부문별 일자리 목표

### (1) 정부부문

- 직접 일자리 창출, 직업능력개발 훈련, 고용서비스, 고용장려금 및 창업지원, 일자리 인프라 구축을 통해 정부부문 일자리 총5,926개 창출

### (2) 민간부문

- 신촌 도시재생사업을 민·관 협력으로 추진하고, 빈 점포에 청년들이 창업활동을 할 수 있도록 지원하여 일자리 창출
- 중소기업 육성기금 및 소상공인 용자 지원을 통하여 소규모 기업의 창업 지원 및 일자리 창출

4) 일자리목표 공시제 정량평가 지표 (공공부문 제외)

5) 서울지방고용노동청 통계

| 구 분        |                         | '16년 목표<br>(명, 개) | 예산 (백만원) |       |        |        |
|------------|-------------------------|-------------------|----------|-------|--------|--------|
|            |                         |                   | 합계       | 국비    | 시비     | 구비     |
| 총 계        |                         | 6,551 채용인원기준      | 37,908   | 6,488 | 14,200 | 17,220 |
| 정 부<br>부 문 | 소 계                     | 6,177 채용인원기준      | 24,279   | 6,326 | 9,540  | 8,413  |
|            | 직접일자리창출                 | 4,019 채용인원        | 14,601   | 3,851 | 5,131  | 5,619  |
|            | 직업능력개발훈련                | 110 채용인원          | 417      | 38    | 0      | 379    |
|            | 고용서비스                   | 1,140 채용인원        | 22       | 0     | 0      | 22     |
|            | 고용장려금                   | 513 채용인원          | 8,447    | 2,199 | 4,309  | 1,939  |
|            | 창업 지원                   | 185 채용인원          | 269      | 50    | 25     | 194    |
|            | 일자리 인프라 구축              | 210 채용인원          | 521      | 188   | 75     | 258    |
| 민 간<br>부 문 | 소 계                     | 374 채용인원기준        | 13,629   | 162   | 4,660  | 8,807  |
|            | 중소기업기금 융자               | 10 채용인원           | 1,600    | 0     | 0      | 1,600  |
|            | 소상공인 융자지원               | 10 채용인원           | 2,000    | 0     | 0      | 2,000  |
|            | 이화스타트업 52번가<br>조성 프로젝트  | 4 채용인원            | 0        | 0     | 0      | 0      |
|            | 123사업<br>(1사1어르신 채용 사업) | 100 채용인원          | 5        | 0     | 0      | 5      |
|            | 민간위탁                    | 250 채용인원          | 10,023   | 162   | 4,660  | 5,201  |

### 3. 일자리 예산

(단위 : 백만원)

| 구 분                           |                  | 2015년   | 2016년   | '15년 대비 증감(률) |
|-------------------------------|------------------|---------|---------|---------------|
| 자치단체 총예산(a) <sup>6)</sup>     |                  | 361,662 | 390,398 | 7.9%          |
| 일자리사업 예산                      | 합계(b)<br>b=c+d+e | 19,217  | 37,906  | 97.3%         |
|                               | 국비(c)            | 3,938   | 6,488   | 64.8%         |
|                               | 시비(d)            | 6,092   | 14,200  | 133.1%        |
|                               | 구비(e)            | 9,187   | 17,218  | 87.4%         |
| 총예산 대비 일자리사업예산<br>비중(b/a×100) |                  | 5.3%    | 9.7%    | 4.4%          |
| 일자리사업예산 대비 구비<br>비중(e/b×100)  |                  | 47.8%   | 45.4%   | △2.3%         |

## V. 부문별 사업계획

### 1. 정부부문

#### 가. 기본방향

- 중앙정부 예산을 적극적으로 확보하고, 서대문구 지역 여건에 맞는 일자리를 개발하여 세대별·계층별 고용 연계 일자리 사업 실시
- 실업율이 증가 추세에 있는 청년층의 취업·창업 우선 지원
- ‘서대문구 일자리창출 위원회’, ‘일자리 창출 TF’ 운영, ‘서대문구 일자리 창출기관 네트워크 회의’ 등 민관 협력 체계 구축
- 사회적경제기업 협동조합 창업 지원 및 인큐베이팅을 통한 일자리 확대

#### 나. 부문별 사업 계획

##### (1) 직접일자리 창출

- 취업 취약계층 및 여성·장애인·어르신 등 계층별 직접 일자리 제공을 통한 경제적 지원, 근로 중 직업교육(훈련) 지원으로 일반 기업 취업 지원
- 목표 설정

(단위 : 명, 백만원)

| 연번 | 사업내용                  | 목표    | 예산       |
|----|-----------------------|-------|----------|
|    | 합 계                   | 4,019 | 14,601.3 |
| 1  | 당직 전담요원 운영            | 2     | 33.6     |
| 2  | 휴직자 대체 인력 운영          | 4     | 80.8     |
| 3  | 대학생아르바이트              | 50    | 45.0     |
| 4  | U-서대문통합관리센터CCTV모니터링용역 | 16    | 478.8    |
| 5  | 공공근로사업                | 337   | 1,633.0  |
| 6  | 지역공동체일자리사업            | 60    | 212.0    |
| 7  | 가좌마을일자리센터 직업상담사       | 1     | 17.3     |
| 8  | 시민일자리설계사              | 4     | 0.0      |

6) 총 예산은 일반회계, 특별회계, 기금을 모두 포함, 일자리 사업예산은 재정지원일자리 사업예산을 의미



| 연번 | 사 업 내 용               | 목표    | 예산      |
|----|-----------------------|-------|---------|
| 9  | 협동조합 코디네이터            | 1     | 8.3     |
| 10 | 사회적경제 인큐베이터 운영        | 1     | 8.3     |
| 11 | 사회적경제 지원센터 운영         | 1     | 12.1    |
| 12 | 5060 마에스트로 사업         | 20    | 52.0    |
| 13 | 사회공헌활동 지원사업           | 50    | 60.5    |
| 14 | 신촌플레이버스 관리요원          | 2     | 30.8    |
| 15 | 관광해설사 운영              | 8     | 5.1     |
| 16 | 위기가구 발굴지원을 위한 더함복지상담사 | 4     | 14.8    |
| 17 | 통합사례관리사               | 4     | 118.4   |
| 18 | 자원봉사코디네이터             | 2     | 47.9    |
| 19 | 드림스타트 아동통합서비스전문요원     | 4     | 46.0    |
| 20 | 자활근로사업                | 350   | 1,991.0 |
| 21 | 장애인 행정도우미사업           | 23    | 406.6   |
| 22 | 장애인 복지일자리아사업          | 20    | 85.2    |
| 23 | 노인돌봄기본서비스             | 35    | 481.6   |
| 24 | 어르신사회활동지원사업           | 2,755 | 5,684.3 |
| 25 | 서울재가관리사 운영            | 3     | 89.8    |
| 26 | 마을 수리공방 운영            | 10    | 130.0   |
| 27 | 어르신 일자리사업 전담요원        | 2     | 28.5    |
| 28 | 아이돌봄지원사업              | 115   | 945.0   |
| 29 | 여성안심귀가스카우트            | 15    | 149.0   |
| 30 | 우리동네 보육반장             | 4     | 35.5    |
| 31 | 청결지킴이(청소기동반)          | 14    | 298.8   |
| 32 | 365청결기동대              | 6     | 52.5    |
| 33 | 무단투기 단속지원             | 1     | 15.5    |
| 34 | 불법광고물 정비(지역사회일자리창출사업) | 6     | 96.5    |
| 35 | 가공선 관리개선사업 모니터요원      | 1     | 13.7    |
| 36 | 공원유지 관리사업             | 22    | 314.8   |
| 37 | 수목식재 사후관리             | 16    | 282.7   |
| 38 | 산림관리사업                | 17    | 311.8   |
| 39 | 하천 생태복원 및 녹화          | 6     | 94.5    |
| 40 | 산림병해충방제사업             | 6     | 94.4    |
| 41 | 도시숲자원화                | 2     | 39.4    |
| 42 | 산림서비스 증진              | 1     | 14.2    |
| 43 | 보행안전지도사업              | 17    | 35.3    |
| 44 | 에이즈 및 성병관리사업, 뉴딜일자리   | 1     | 6.0     |

## (2) 직업능력개발 훈련

- 지역 여건 및 구인 수요를 반영한 고용 연계 직업훈련사업인 **맞춤형 일자리 바로 JOB 교육** 실시
- 여성, 장애인 등 **대상별 맞춤 직업훈련** 실시로 효과성 제고
- **목표 설정**

(단위 : 명, 백만원)

| 연번 | 사 업 내 용                  | 목표        | 예산          |
|----|--------------------------|-----------|-------------|
|    | 합 계                      | 110       | 416.6       |
| 1  | 생애주기별 직업능력 교육            | 10        | 10.0        |
| 2  | <b>맞춤형 일자리 바로 JOB 교육</b> | <b>50</b> | <b>60.4</b> |
| 3  | 지역맞춤형 금융복지상담사 양성사업       | 20        | 41.9        |
| 4  | 장애인 내일키움 직업교육센터 운영       | 10        | 178.0       |
| 5  | 여성직업능력개발                 | 10        | 27.0        |
| 6  | 여성센터자격증과정                | 10        | 99.3        |

## (3) 고용서비스

- 현장 중심 취업지원서비스 전담기관 **일자리지원센터** 운영 및 구인 수요 조사와 연계한 구인·구직 만남의 장 운영
- **목표 설정**

(단위 : 명, 백만원)

| 연번 | 사 업 내 용                          | 목표        | 예산         |
|----|----------------------------------|-----------|------------|
|    | 합 계                              | 1,140     | 22.4       |
| 1  | 일자리지원센터 운영 및 취업 지원 활성화           | 1,100     | 17.4       |
| 2  | <b>수요 조사와 연계한 구인·구직 만남의 장 운영</b> | <b>40</b> | <b>5.0</b> |

## (4) 고용장려금

- 사회적기업 및 아동복지시설 근무자 인건비 지원을 통한 일자리 확보 추진

● 목표 설정

(단위 : 명, 백만원)

| 연번 | 사 업 내 용          | 목표  | 예산      |
|----|------------------|-----|---------|
|    | 합 계              | 513 | 8,446.8 |
| 1  | 사회적기업 인건비 지원     | 12  | 0       |
| 2  | 지역아동센터 파견 아동복지교사 | 7   | 102.0   |
| 3  | 아동시설 아동돌봄 도우미    | 4   | 26.0    |
| 4  | 방과후교실 8개소 인건비 지원 | 40  | 470.2   |
| 5  | 어린이집 종사자 인건비 지급  | 450 | 7,848.6 |

(5) 창업지원

- 서대문구 창업보육센터인 신지식산업센터 입주기업 지원
- 사회적경제 기업 및 협동조합, 마을기업 창업 지원 및 교육 실시
- 목표 설정

(단위 : 명, 백만원)

| 연번 | 사 업 내 용       | 목표  | 예산    |
|----|---------------|-----|-------|
|    | 합 계           | 185 | 269.1 |
| 1  | 신지식산업센터 운영    | 50  | 160.8 |
| 2  | 사회적경제 아카데미 운영 | 30  | 2.2   |
| 3  | 소상공인 창업아카데미   | 80  | 4.1   |
| 4  | 협동조합 설립 지원    | 20  | 2.0   |
| 5  | 마을기업 육성 지원    | 5   | 100.0 |

(6) 일자리 인프라 구축

- 일자리 민·관 공조체계 구축을 위한 '서대문구 일자리창출 위원회' 설치 및 운영
- 사회적경제 활성화를 위한 다양한 사업 실시하여 사회적경제 네트워크 구축
- 전통시장 시설개선 사업 및 '영천시장' 신시장모델 육성사업 실시

● 목표 설정

(단위 : 명, 백만원)

| 연번 | 사업내용                           | 목표  | 예산    |
|----|--------------------------------|-----|-------|
|    | 합 계                            | 210 | 521.2 |
| 1  | 일자리창출 TF                       | 15  | 0.0   |
| 2  | 취업정보 원스톱 서비스 지원사업              | 100 | 0.0   |
| 3  | 청년 주거·창업 공간 CO-WORKING 조성      | 20  | 0.0   |
| 4  | 서대문상공회 지원                      | 10  | 20.0  |
| 5  | 사회적경제 네트워크 강화(간담회, 워크숍, 전시회 등) | 10  | 0.6   |
| 6  | 연세로사회적경제장터                     | 25  | 11.0  |
| 7  | 전통시장 활성화                       | 20  | 489.6 |
| 8  | 신촌 도시재생 시범사업                   | 10  | 0.0   |

(7) 기타 지역발전사업7)

- 서대문 경제 살리기의 핵심사업으로 4대 역세권 균형발전 전략 추진
- 신촌 역세권: 연세로 차 없는 거리 조성을 기반으로 신촌 서울형도시재생사업 및 신촌 문화의 거리 조성사업 등을 통하여 창조경제와 문화 관광의 새로운 혁신 전진기지로 개발
- 아현·서대문 역세권: 서대문고가 철거 이후 도심활성화 전략과 북아현 뉴타운 사업을 병행 추진하여 주거 업무 중심지로 개발
- 홍제 역세권: 재정비촉진지구를 중심으로 어르신과 여성을 위한 특화 병원을 중점적으로 유치하고 북한산 자락길 등 조성하여 쾌적한 종합의료단지로 개발
- 가좌 역세권: 가재울뉴타운 구역을 중심으로 복지·보건·고용을 결합한 북가좌동 마을복지센터 운영 및 복합문화센터 건립 서북권의 쾌적한 신시가지 조성

7) 기타 일자리 창출 효과가 발생하는 지역발전 사업으로서 예산은 '2016년 공약사업 추진계획' 자료 참고

● 목표 설정

(단위 : 명, 백만원)

| 세부사업명    |                      | 사업내용  | 목표                | 예산     |
|----------|----------------------|---|-------------------|--------|
| 계        |                      |   | 640               | 19,088 |
| 지역<br>개발 | 4대 권역 개발             | - 문화와 젊음이 충만한, 신촌권역 개발<br>- 서대문구의 새로운 중심, 홍제권역 개발<br>- 주거와 상업의 융합, 서대문이현권역 개발<br>- 서북권의 쾌적한 신시가지, 가좌권역 개발 | 40 <sup>8)</sup>  | 47     |
|          | 주민중심 뉴타운<br>뉴개발 사업추진 | - 북이현 1-1, 1-2, 1-3구역<br>- 가재울 4구역  | 40                | 비예산    |
|          | 비즈니스 호텔 등<br>건립 지원   | - 신촌로타리(신촌 2-2지구)<br>- 런나이빌딩(구) EVER 8 레지던스 호텔  | 60                | 비예산    |
| 복지       | 국공립 어린이집<br>확충       | - 민간어린이집 매입 구립화 (2개소)<br>- 공동주택어린이집 구립화 (2개소)<br>- 가정어린이집 구립화(2개소)  | 30 <sup>9)</sup>  | 4,912  |
| 문화       | 서대문 대표<br>문화축제 확대    | - 서대문독립민주축제 개최<br>- 크리스마스거리축제 개최  | 20                | 571    |
|          | 신촌 문화의 거리<br>조성      | - 다양한 문화콘텐츠 보급<br>- 신촌 문화발전소 건립<br>- 창작놀이센터 조성<br>- 신촌플레이버스 운영  | 59 <sup>10)</sup> | 1,773  |
|          | 다목적체육관건립             | 문화체육시설 확충하여 건전한<br>여가선용 공간 제공   | 248               | 7,457  |
| 환경       | 북한산 무장애 자락길<br>조성    | 휠체어나 유모차를 이용할 수 있는<br>무장애 자락길 4.85km 조성   | 43                | 1,300  |
|          | 한양도성 우백호<br>생태통로 조성  | 인왕산과 안산을 연결하는 생태통로<br>조성하여 역사적 맥을 연결  | 100               | 3,028  |

## 2. 민간부문

### 가. 기본방향

- 1사 1어르신 채용사업 등 민간기관 연계 일자리 창출하여 예산 한계 극복
- 중소기업 및 소상공인 저리 융자 등 중소기업 육성지원하여 고용 안정
- 신촌도시재생 시범사업 추진으로 신촌 상권 활성화를 통한 일자리 창출

8) 목표인원 = 사업수 × 10명

9) 목표인원 = 확충 어린이집 수 × 5명

10) 목표인원 = 사업비 × 10% / 3백만원(1인 임금)

## 나. 부문별 사업계획

- 1사 1어르신 채용사업으로 관내 기업과 연계한 민간형 일자리 사업
- 지역내 유망 중소기업에 운영 자금 연 1.8% 저리 융자하여 중소기업 안정도모 및 경쟁력 강화를 통한 지역 고용효과 극대화
- 서울신용보증재단 연계 소상공인에게 5천만원 한도 융자하여 자립기반 확립 및 지역경제 활성화로 고용창출
- 목표 설정

(단위 : 명, 백만원)

| 연번 | 사업내용                | 목표                | 예산       |
|----|---------------------|-------------------|----------|
|    | 합계                  | 374               | 13,629.2 |
| 1  | 중소기업육성기금            | 10 <sup>11)</sup> | 1,600.0  |
| 2  | 소상공인융자지원            | 10                | 2,000.0  |
| 3  | 이화스타트업 52번가 조성 프로젝트 | 4                 | 0        |
| 4  | 123사업(1사1어르신채용사업)   | 100               | 5.6      |
| 5  | 민간위탁                | 250               | 10,023.6 |

## 3. 부문별 대표 (우수사례) 사업: 붙임 1 참조

| 구분   | 대표 단위사업명                                  |
|------|---|
| 정부부문 | 직접일자리창출 ❶ 5060 마에스트로 사업                   |
|      | 직업능력개발훈련 ❷ 맞춤형 일자리 바로 Job 교육              |
|      | 고용서비스 ❸ 수요조사와 연계한 구인·구직 만남의 장 운영          |
|      | 고용장려금 ❹ 사회적기업 인건비 지원                      |
|      | 창업지원 ❺ 소상공인 창업 아카데미                       |
|      | 일자리 인프라구축 ❻ 취업정보 원스톱 지원사업                 |
|      | 기타 (문화) ❼ 신촌 문화의 거리 조성<br>❽ 비즈니스 호텔 건립 유치 |
| 민간부문 | ❹ 이화스타트업 52번가 조성 프로젝트                     |

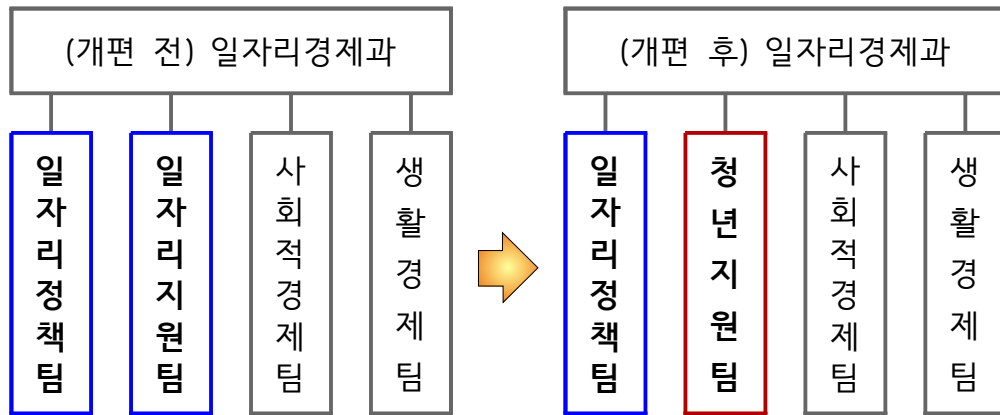
11) 목표인원 = 지원기업수 × 1명

# VI. 일자리창출 인프라 개선 계획

## 1. 일자리 담당 조직의 체제 개선

### (1) 조직 개편을 통한 청년일자리 지원 중점 추진

- 일자리정책팀과 일자리지원팀의 업무를 합치고 청년지원팀을 신설하여 청년일자리 및 창업 등 청년지원업무 중점 추진
- 조직 개편 전·후



### (2) 일자리 경제과 실무 인원 충원

- 일자리업무의 원활한 수행과 일자리정책 기획업무 및 청년 지원업무 강화를 위하여 인원 충원 추진
- 인원 충원 현황

| 구 분               | 인력 충원 전 |    |    |    |    |    |    | 인력 충원 후 |    |    |    |    |    |    |
|-------------------|---------|----|----|----|----|----|----|---------|----|----|----|----|----|----|
|                   | 합계      | 5급 | 6급 | 7급 | 8급 | 9급 | 기타 | 합계      | 5급 | 6급 | 7급 | 8급 | 9급 | 기타 |
| 일자리정책과            | 23      | 1  | 5  | 8  | 3  | 1  | 5  | 26      | 1  | 6  | 8  | 3  | 3  | 5  |
| 일자리정책팀            | 5       | -  | 2  | 2  | 1  | -  | -  | 10      |    | 2  | 3  | 1  | 1  | 3  |
| 청년지원팀<br>(일자리지원팀) | 6       | -  | 1  | 1  | 1  | -  | 3  | 3       |    | 2  | -  | 1  | -  | -  |
| 사회적경제팀            | 4       | -  | 1  | 2  | -  | -  | 1  | 4       |    | 1  | 2  | -  | -  | 1  |
| 생활경제팀             | 7       | -  | 1  | 3  | 1  | 1  | 1  | 8       |    | 1  | 3  | 1  | 2  | 1  |

※ 기타: 시간선택제 임기제 공무원 2명, 기간제근로자 3명

## 2. 일자리 담당자의 전문화, 인센티브 강화 계획

### (1) 일자리 담당자의 전문화

- 일자리경제과 직원 및 각 부서 일자리업무 담당자 전보제한 기간 설정: 2년6월
- 서울시 인재개발원, 고용노동부 등에서 주관하는 지역고용 아카데미, 일자리 창출 교육, 사회적경제 교육 등 일자리업무 담당자 교육 강화

### (2) 일자리 담당자의 인센티브 강화

- 일자리 업무 유공자 표창 추천
- 국·내외 연수기회 제공
- 근무성적 평정 시 가점 부여 및 승진 기회 제공

## VII. 의견수렴

### 1. 네트워크 구축 및 협의 계획

| 일시   | 내 용                              | 참 여 기 관  |
|------|----------------------------------|--|
| 월1회  | 일자리창출 TF 운영                      | 구청(14개 부서)   |
| 분기1회 | 서대문구 일자리창출 기관 네트워크 회의 개최         | 구청, 대한노인회서대부지회, 다문화가족지원센터, 농아인복지관, 근로자복지센터, 상공회의소, 고용노동부 서부고용센터, 여성인력개발센터, 서대문지역자활센터 |
| 수시   | 일자리창출 위원회 운영                     | 구청, 의회, 관내 기업, 관내 대학교 등  |
| 수시   | 사회적기업 네트워크 운영 (간담회, 워크숍, 전시회 개최) | 관내 소재 사회적기업  |
| 수시   | 관내 대학교 취업지원센터장 네트워크 구성           | 구청, 관내 5개 대학교 취업지원센터장  |
| 수시   | 지역고용실무협의회                        | 구청, 고용지원센터, 마포구청, 용산구청, 은평구청   |



## 2 주민과의 소통 및 홍보 계획

| 일시 | 내 용                              | 홍 보 방 법  |
|----|----------------------------------|--|
| 수시 | 일자리 창출 및 지원에 관한 기업 및 주민 홍보       | 보도자료 배포, 서대문마당(서대문 소식지), 서대문구 홈페이지, 전광판, 현수막 홍보 등                      |
| 수시 | ‘일자리 목표 공시제 종합계획’, ‘연차별 세부계획’ 공시 | 서대문구 홈페이지, 지역고용네트워크  |
| 수시 | 찾아가는 일자리 발굴단 운영                  | 공공근로사업, 지역공동체일자리사업, 시민 일자리설계사를 활용하여 관내 기업 전수 방문 일자리 수요 조사 및 일자리지원센터 홍보 |

## 3 컨설팅 및 모니터링 계획

| 일시 | 내 용  | 유 관 기 관   |
|----|--|-----------|
| 수시 | 지역일자리 목표 공시제 컨설팅 기관과 컨설팅 적극 실시                         | 컨설팅기관(미정) |
| 수시 | 민선6기 공약사업 추진실적 정기 점검 및 구정업무보고, 주요업무 추진성과 등 일자리사업 수시 관리 | 구청 각 부서   |

## ① 5060 마에스트로 사업

### □ 사업목적

- 5060 세대의 전문 지식과 경력을 활용하여 비영리단체(기관), 사회적 기업, 공공기관, 학교 등에서 사회공헌을 할 수 있는 기회 제공
- 매칭된 참여기관과의 결연을 통하여 지속적 지원 유도하고, 활용 가능한 민간자원을 참여기관에 연계하는 역할을 수행함으로써 지역사회 네트워크 강화

### □ 사업개요

- 참여대상: 전문성과 경력(3년 이상 또는 자격증 보유)을 갖춘 5060세대 전·현직 전문가(NGO, 교육, 의료, 금융, 법률, 등)
- 참여인원 및 역할: 50명 - 재능기부, 나눔, 운영지원 등
- 참여기관: 비영리단체(기관), 사회적기업, 공공기관, 각급 학교 등

### □ 추진내용



### □ 소요예산 및 채용목표

(단위: 백만원, 명)

| 2016년도 예산 |    |    |    |    | 목표 | 비고 |
|-----------|----|----|----|----|----|----|
| 총 예산      | 구비 | 시비 | 국비 | 민자 |    |    |
| 53        | 53 |    |    |    | 50 |    |

## ② 맞춤형 일자리 바로 JOB교육

### □ 사업목적

- 맞춤형 교육으로 구직자들의 전문역량을 향상시켜 지속 가능한 일자리 발굴
  - 유망직종의 자격증 취득을 위한 교육 실시로 맞춤형 일자리 연계
  - 단순 취업스킬 교육을 지양하고 취업교육과 일자리를 직접연계

### □ 추진배경

- 구인·구직 수요가 많고 안정적인 취업이 가능한 업종 발굴

### □ 사업내용

- 일자리지원센터 상담시스템을 분석하여 구인수요가 많은 직종 선정
- 직종에 따른 교육내용 선정 후 구인기업 섭외 및 교육기관 선정
- 교육대상자 모집, 교육 실시 후 구인기업 연계
- 교육직종 : 신생아산모도우미, 육아도우미, 객실관리사 등

### □ 기대효과

- 구인수요에 맞춘 취업교육을 통한 취업성공률 향상으로 구인·구직자 만족도 향상 및 주민생활 안정에 기여

### □ 소요예산 및 채용목표

(단위: 백만원, 명)

| 2016년도 예산 |    |    |    |    | 목표 | 비고 |
|-----------|----|----|----|----|----|----|
| 총예산       | 구비 | 시비 | 국비 | 민자 |    |    |
| 60        | 60 |    |    |    | 50 |    |

### ③ 수요조사와 연계한 구인·구직 만남의 장 개최

#### □ 사업목적

- 관내 기업을 대상으로 인력 채용계획을 조사하여 양질의 일자리를 확보하고, 기업인력 결원 충원 시 적기에 우수인력 지원

#### □ 추진배경

- 구인기업과 구직자가 미스매치 원인 중의 하나는 기업의 인력 채용 시기를 알 수 없어 구직자가 사전 준비를 할 수 없음.
- 구인기업의 인력채용 시기를 사전에 파악하여 구직자에게 제때에 지원할 수 있도록 안내 하여 취업성공율을 높이고자 함

#### □ 사업내용

- 민간기업 인력 채용 수요 조사: 2016. 2월 ~ 5월
- 기업 인력채용 수요조사 결과에 따라 시기별, 테마별 취업인력 분석
- 시기별·테마별 구인·구직 만남의 장 개최(연중 총 10회)
  - 장 소: 구청 각 회의실, 세미나실
  - 지원사항: 많은 구직자가 지원할 수 있도록 홍보
  - 행사내용: 현장 면접 실시 후 채용 여부 확정

#### □ 기대효과

- 기업의 인력난과 구직희망자의 구인·구직 미스매칭 최소화, 우리구민 우선 채용으로 일자리 창출 활성화 기여

#### □ 소요예산 및 채용목표

(단위: 백만원, 명)

| 2016년도 예산 |    |    |    |    | 목표<br>(채용인원) | 비고 |
|-----------|----|----|----|----|--------------|----|
| 총예산       | 구비 | 시비 | 국비 | 민자 |              |    |
| 5         | 5  |    |    |    | 40           |    |

## ④ 사회적기업 인건비 지원

### □ 사업목적

- 사회적기업이 취약계층에 대한 고용창출, 사회서비스 확충 등 사회적 가치를 실현할 수 있도록 재정지원

### □ 추진배경

- 2016년 고용노동부 사회적기업 인증 업무지침 시달
- 사회적기업 지원제도 중 재정지원사업으로 추진

### □ 사업내용

- 전문인력 채용 지원
  - 사회적기업이 전략기획, 회계, 마케팅 등 사업운영에 필요한 전문인력 고용 시 인건비 지원
  - 지원금은 200만원 한도로 일부 수혜기관 자부담
- (예비)사회적기업 일자리창출 지원
  - 사회적 일자리 창출사업 참여시 참여자 인건비 지원
  - 당해연도 최저임금 기준 연차별 지원금 차등 지급

### □ 기대효과

- 사회적 가치를 실현하는 사회적기업의 신규 일자리 창출
- 수익구조 창출·확대 지원을 통한 자생력 확보를 도모

### □ 소요예산 및 채용목표

(단위: 백만원, 명)

| 2016년도 예산 |    |       |       |    | 목표<br>(채용인원) | 비고              |
|-----------|----|-------|-------|----|--------------|-----------------|
| 총예산       | 구비 | 시비    | 국비    | 민자 |              |                 |
| (100%)    |    | (25%) | (75%) |    | 12           | 지원금 신청에 의한 간주처리 |

## ⑤ 소상공인 창업 아카데미

### □ 사업목적

- 예비창업자 및 기존 소상공인에게 전문적이고 체계적인 창업관련 정보와 지식을 제공하여 창업자들의 성공 창업을 돕고 지역경제 활성화에 기여

### □ 추진방향

- 실질적인 창업정보 제공으로 창업실패를 최소화 하도록 유도
- 예비창업자의 성공적 창업 및 기존 창업자의 경영개선을 통한 지역경제 활성화 도모
- 강좌 수료자에게 수료증을 발급하여 창업자금 신청자격 부여 및 각종 지원사항 안내

### □ 아카데미(강좌)내용

- 교육기간: 2016. 6월, 11월 (2회)
- 교육장소: 서대문구청 3층 기획상황실
- 방 법: 서울신용보증재단에서 강사 섭외
- 교육인원: 160명(회당 80명)
- 교육내용: 창업가 정신 및 소상공인 창업사례, 고객관리 전략, 소점포 사업 성공을 위한 마케팅 전략, 소상공인 창업자금 및 보증제도 등

### □ 기대효과

- 다양한 창업관련 정보제공으로 예비창업자들에게 실무지식 획득에 기여
- 창업자금 지원과 연결 될 수 있게 함으로써 실질적 창업 실행에 도움
- 창업에 필요한 기본 지식에 대한 교육을 실시함으로써 여성 등 창업 취약 계층의 성공적인 창업에 기여

### □ 소요예산 및 추진실적

(단위: 백만원, 명)

| 2016년도 예산 |    |    |    |    | 목표 | 비고 |
|-----------|----|----|----|----|----|----|
| 총예산       | 구비 | 시비 | 국비 | 민자 |    |    |
| 4         | 4  |    |    |    | 80 |    |

## ⑥ 취업정보 원스톱 지원사업

### □ 사업목적

- 중앙정부 각 부처 및 지방자치단체, 일반 기업·단체에서 제공하는 각종 취업지원사업을 DB화 하여 구직자가 자신에게 알맞은 교육 등 취업에 필요한 정보를 한 눈에 알 수 있도록 함

### □ 사업내용

- 취업정보 내용: 사업기관, 수급조건, 서비스 내용, 연락처 등
- 취업정보의 범위: 취업과 관련한 교육훈련, 창업지원 프로그램, 실업급여 지급 등
- 취업서비스 제공기관의 범위: 중앙정부 각 부처, 광역·기초 자치단체, 일반 기업 및 단체
- 추진일정
  - 일자리 DB 구축: 2016. 3월 ~ 5월
  - 취업정보 원스톱 서비스 시범운영: 2016. 6월
  - 취업정보 원스톱 서비스 개시: 2016. 7월

### □ 기대효과

- 구직자가 여러곳에 흩어져 있는 정보를 일일이 검색하지 않고 한 곳에서 알 수 있음
- 취업서비스 제공기관은 사업 취지에 맞는 수요자에게 적기에 홍보 가능

### □ 소요예산 및 채용목표

(단위: 백만원, 명)

| 2016년도 예산 |    |    |    |    | 목표  | 비고 |
|-----------|----|----|----|----|-----|----|
| 총예산       | 구비 | 시비 | 국비 | 민자 |     |    |
| -         | -  | -  | -  | -  | 100 |    |

## ⑦ 신촌 문화의 거리 조성

### □ 사업목적

- 신촌에 특색있고 다양한 문화사업을 실시하여 창의 문화도시로 조성

### □ 사업내용

- 특색있는 행사 개최 : 캠핑 인 더 시티, 테마가 있는 거리예술 등
- 신촌 플레이버스 운영 : 팟캐스트 라디오방송 교육, 고백버스등 이벤트
- 신촌문화발전소 조성 : 소공연장, 연습실, 창작기획실 등
- 창작놀이센터 설치 : 연대정문앞 지하 보도를 예술인들의 창작 전시 공간으로 조성

### □ 기대효과

- 신촌만의 특색있는 행사를 개최하여 구민의 문화 향유기회를 확대
- 장기적 관점에서 관광객 증가로 지역 상권활성화 및 일자리 창출에 기여

### □ 소요예산 및 채용목표

(단위: 백만원, 명)

| 2016년도 예산 |     |       |    |    | 목표 | 비고 |
|-----------|-----|-------|----|----|----|----|
| 총예산       | 구비  | 시비    | 국비 | 민자 |    |    |
| 1,773     | 355 | 1,418 |    |    | 59 |    |



## ⑧ 비즈니스 호텔 건립 유치

### □ 사업목적

- 외래 관광객수 증가에 따른 서울시내 숙박시설 수요 대비 중소형 숙박시설 부족
- 서대문구 관내 비즈니스 호텔 건립 유치로 관광객 체류시간 확대 및 관광인프라 확충에 따른 일자리 창출

### □ 사업개요

- 사업기간 : 2013. 6. ~ 2018. 3.
- 사업내용

| 연번 | 구분              | 위치                | 연면적(m <sup>2</sup> ) | 건물규모     | 객실수 | 비고   |
|----|-----------------|-------------------|----------------------|----------|-----|--|
| 1  | 하얏트 플레이스 (가칭)   | 창천동 515-1         | 19,446.97            | 지하4/지상13 | 356 | 2013.6.13. 사업계획승인<br>2015.12.29. 사업계획 변경승인       |
| 2  | 에이스관광호텔         | 북가좌동 334-4        | 9,265.98             | 지하3/지상14 | 81  | 2015.12.28. 사업계획승인                               |
| 3  | 수관광호텔           | 창천동 29-56         | 1,656.04             | 지하1/지상9  | 44  | 2015.4.3. 사업계획승인                                 |
| 4  | 벨라지오 관광호텔(가칭)   | 창천동 29-44.4 5,109 | 2,839.65             | 지하1/지상9  | 112 | 2015.9.4. 사업계획승인                                 |
| 5  | 신촌2-2지구 비즈니스호텔  | 창천동 18-36         | 22,152.43            | 지하4/지상25 | 306 | 관광진흥법(2016.3.23. 개정)에 따른 추진 가능(학교위생정화구역 거리제한 완화) |
| 6  | 마포로4-1지구 비즈니스호텔 | 북아현동 892 일대       | 2,815(대지)            | 미정       | 미정  |  |

### □ 기대효과

- 숙박에 따른 관광객 체류시간 증가로 지역경제 활성화
- 관광인프라 확충에 따른 일자리 공급 확대로 고용 창출

### □ 소요예산 및 공급목표

(단위: 백만원, 명)

| 2016년도 예산 |    |    |    |    | 목표 | 비고 |
|-----------|----|----|----|----|----|----|
| 총예산       | 구비 | 시비 | 국비 | 민자 |    |    |
| 비예산       |    |    |    |    | 60 |    |

## ⑨ 이화스타트업 52번가 조성 프로젝트

### □ 사업목적

- 문화·예술 등이 융합된 청년 창업거리 개발을 통한 지역상권 활성화

### □ 사업개요

- 위 치 : 이화여대길 52-11 일대



<위 치>



<52번가 오픈예정지>



<아틀리에 이.폼빠농>

- 기 간 : 2015. 9 ~ 계속
- 추 진 : 이화여자대학교, 서대문구청
- 내 용 : 이대에서는 빈 점포를 임차하여 학생 등 청년창업자에게 공간 제공 및 마케팅 등을 지원하고, 서대문구청은 임대료 안정화 협약 및 도시재생 활성화계획 연계 등으로 예술·기술이 결합된 청년창업 문화거리 조성

### □ 기대효과

- 대학교, 구청, 청년사업과의 협력을 통한 상권조성으로 골목경제 활성화
- 다양한 문화 콘텐츠 및 인프라 구축을 통해 상점가 확대 및 활성화

### □ 소요예산 및 채용목표

(단위: 백만원, 명)

| 2016년도 예산 |    |    |    |    | 목표<br>(지원기업 수) | 비고 |
|-----------|----|----|----|----|----------------|----|
| 총예산       | 구비 | 시비 | 국비 | 민자 |                |    |
| -         | -  | -  | -  | -  | 4              |    |