

“변화를 선도하는 강남, 희망을 선사하는 강남”

등록번호	전산정보과-3898
등록일자	2016.3.17.
결재일자	2016.3.17.
공개구분	대시민공개

주무관	정보화교육팀장	전산정보과장	행정국장		
김윤희	지영애	김청호	전결 03/17 이창훈		
협조자					

제30회 강남통계연보 발간 결과보고

- 추진목적** : 각종 통계자료를 수집하여, 행정수행 등에 필요한 기초자료로 활용
- 추진기간** : 2015. 11. ~ 2016. 3. (5개월)
- 기준일** : 2014. 12. 31. 현재
- 수록내용** : 인구, 주거교통 등 19개 대항목 (240개 소항목)
 - 구정통계, 시정통계, 전국통계 국제통계 등
- 발간부수** : 150부
 - 통계청 등 중앙기관, 서울시 각 자치구, 관내 공공기관에 배포
 - 전자파일(pdf)을 강남구 홈페이지 공개

2016. 3. .

강 남 구
(전 산 정 보 과)

제30회 강남통계연보 발간 결과보고

인구, 사회, 경제 등 구정현황과 교육, 문화 등 관련기관의 각종 통계 자료를 수집하여, 행정수행 등에 필요한 기초자료 활용 및 일목요연한 강남현황을 구민들에게 제공하기 위하여 발간한 결과보고임.

※ 통계법 제18조의 규정에 의해 승인된 일반통계 (승인번호 : 제52302호)

I 발간 연혁

□ 1986년(1회,1985.12.31.기준)부터 매년 발간

○ 작성기준일 : 발간 전년도 12월 31일

※ 2002년(2001년기준)~2006년(2005년기준)은 미발간

II 발간 개요

□ 발간기준일 : 2014. 12. 31. 현재

□ 추진 기간 : 2015. 11. ~ 2016. 3. (5개월)

□ 수록 내용 : 인구, 주거·교통 등 19개 대항목 (240개 소항목)

○ 2014년 자치구 기본통계 표준화 서식에 의거 작성

○ 수록내용은 해당부서 및 관련기관의 자료를 기본으로 함

○ 서울시통계 및 각종 통계자료 수록내용 조합

□ 제작부수 : 150부

III 추진 결과

□ 통계연보 주요 내용

○ 구성체계 (Table of contents)

① 구정통계

대항목	페이지	소항목	대항목	페이지	소항목
연혁	40	연혁 및 지역특성	교통관광 및 정보통신	188	자동차등록 등
토지 및 기후	52	위치 및 행정구역 등	보건	204	의료기관 등
인구	62	총인구 및 인구동태 등	사회보장	232	국민기초생활보장수급자 등
노동 및 사업체	100	노동조합 등	환경	272	환경오염물질 배출시설 등
농림 및 제조업	112	수의사 현황 등	교육 및 문화	286	학교 총 개황 등
가스 및 상하수도	126	급수사용량 등	재정	318	지방세 부담 등
유통·금융 및 무역수지	140	유통업체 현황 등	공공행정 및 사법	336	공무원 총괄 등
주택·건설	156	주택현황 및 보급률 등			

② 시정통계

소항목	소항목	소항목	소항목
구별 행정구역	구별세대 및 인구	구별 자동차 등록	경제활동인구 총괄
연령별 취업자	교육정도별 취업자	산업별 취업자	산업별 사업체수 종사자수
석유류 소비량	주택현황 및 보급률	소비자 물가지수	대기오염
국적별 외국인 관광객	고궁 입장객	국세징수	시내 총생산 및 지출 총괄
공무원 총괄(정원)	소방공무원(정원)	범죄 발생 및 검거	교통사고 발생(자동차)

③ 전국통계

소항목	소항목	소항목	소항목
전국 행정구역 총괄	인구추이	연령별(5세계급)인구	주요경제지표
경제활동인구	산업별 취업자	직업별 취업자	지역별 산업생산·출하 재고지수
도시근로자가구 가구당 월평균 가계수지	전가구 가구당 월평균 가구지출	생산자 물가지수	소비자 물가지수
통합재정수지	국내총생산에 대한 지출	경제활동별 국내총생산 및 국민총소득	지역내 총생산
수출입 총괄	주요국별 수출	주요국별 수입	자동차 등록

④ 국제통계

소항목	소항목	소항목	소항목
국토면적 및 장래인구	조출생률 및 조사망률	실업률	물가지수
수출·수입	국제수지(경상수지)	무역의존도	수출입 단가지수
국민총소득	1인당 국민총소득	국내총생산	경제성장률
남북한 주요경제지표			

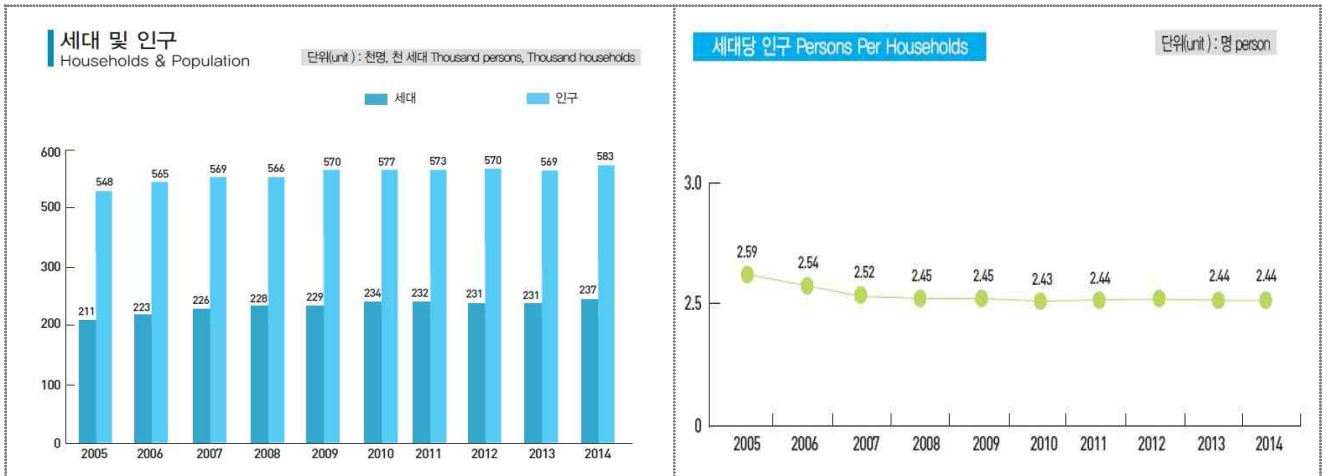
⑤ 부록 : 계량단위 환산표

○ 강남의 하루 통계 변화 (2013년 VS 2014년)

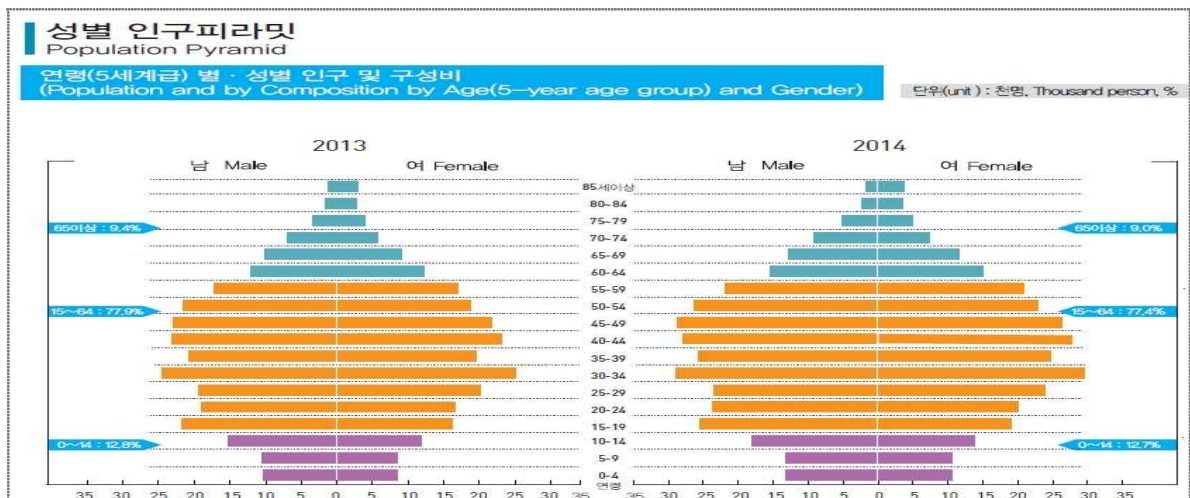
구분	2013년	2014년	증감내용
전입	1일 264.71명	1일 317.55명	증가
전출	1일 274.02명	1일 286.06명	증가
출생	1일 12.47명	1일 12.75명	증가
사망	1일 5.01명	1일 5.06명	증가
1일인 급수사용량	226 L	399 L	증가
의사1인당	28.07명	28.77명	증가
화재발생	1일 1.15건	1일 1.16건	증가

○ 도표로 본 통계

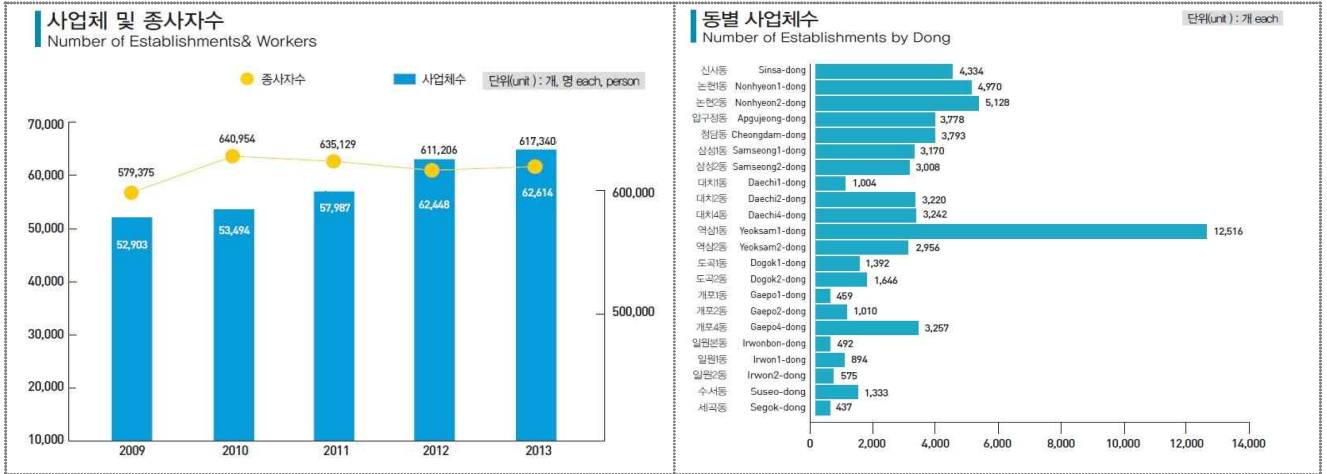
- ① 인구 583,446명으로 2013년(569,152명) 보다 14,294명 증가,
세대수 237,375세대로 2013년(230,645세대) 보다 6,730세대 증가



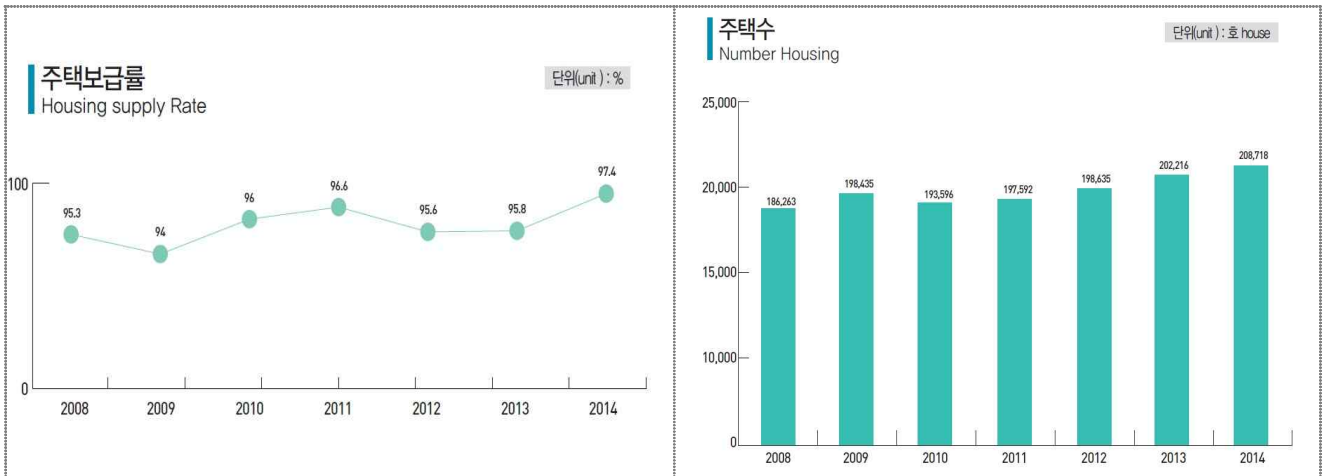
- ② 주민 구조는 유소년 층이 적고, 청장년층은 많은 향아리 형태로 15세~64세 77.4%로 집중 되어있으며 평균연령은 38세(남자 37.9세, 여자 39.5세)임. 전년대비 전체 연령층의 인구가 증가한 가운데 65세 이상 노인은 5년 전인 2009년보다 39.4% 증가



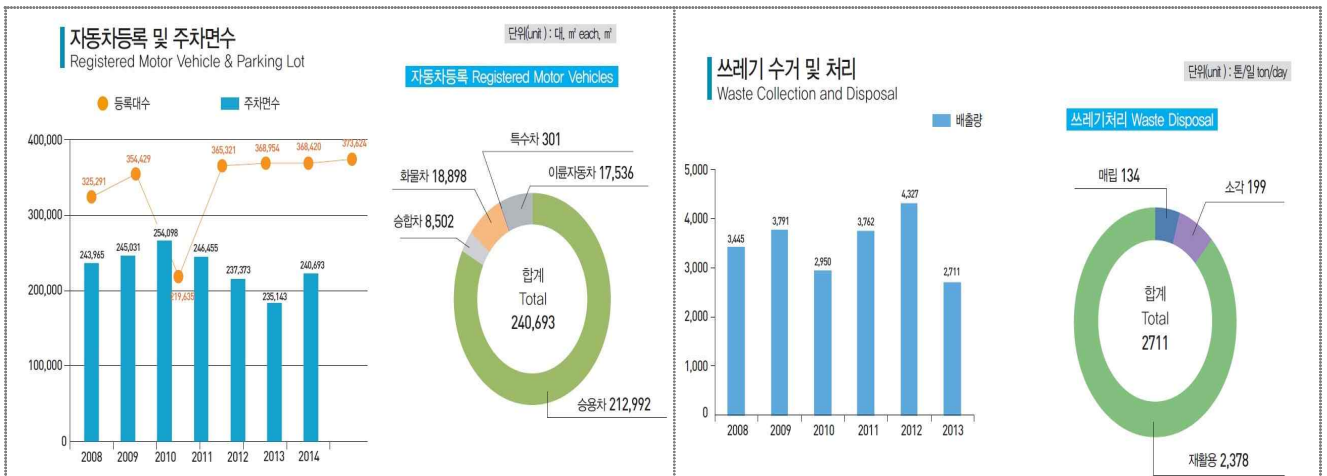
③ 관내의 사업체수는 지난 3년 동안 꾸준히 증가하고 있으며 사업체가 가장 많은 역삼1동이 가장 적은 세곡동보다 28배가 많음.



④ 주택보급률 97.4%, 주택 수 전년대비 3.2% 증가



⑤ 자동차등록대수는 전년도 비해 2.3% 증가했으며 주차면수는 1.4% 증가, 2013.12.31.현재 쓰레기배출량은 전년도에 비해 62% 감소한 2,711톤이며, 이 중 2,378톤은 재활용, 134톤은 매립, 199톤은 소각 처리됨.



⑥ 교원 1인당 학생 수 2012년 23명→2014년 21.6명으로 감소하였으며, 국민기초생활수급자수는 수서동, 세곡동, 일원1동 순으로 많음.



통계연보 배부

- 근거 : 통계법 제27조 규정에 의한 통계 발행물 통보
- 배부대상 : 중앙국가기관, 지방자치단체, 관내 학교 및 유관기관

연번	배부처	수량	계
1	구본청, 동주민센터, 보건소, 구의회, 강남도시관리공단, 강남문화재단	각1부	71부
2	관내 공공기관(경찰서, 소방서, 학교, 도서관 등)	각1부	19부
3	중앙정부 및 서울시 자치구	각1부	31부
4	전산정보과 보유		29부
배부계			150부

통계연보의 홈페이지 공개

- 통계연보는 정보수요자가 필요로 할 때 언제든지 손쉽게 이용할 수 있도록 강남구 홈페이지 (<http://www.gangnam.go.kr>) 공개
 - 게시 위치 : 강남이야기 ▶ 강남구통계정보 ▶ 통계자료실 ▶ 간행물자료실

IV 기대효과

- 구정전반에 대한 이해 증진
- 생산된 통계자료를 구정운영 및 주민 생활에 필요한 기초자료 제공
- 강남의 사회변동과 발전추이를 통계 수치화하여 정보제공

(별첨 1)

제30회 강남통계연보 총목차

총 목 차 Table of contents



I. 강남구 연혁 및 특성	HISTORICAL SKETCH OF GANGNAM AND LOCAL CHARACTER	40
II. 토지 및 기후	LAND & CLIMATE.....	52
III. 인구	POPULATION	62
IV. 노동 및 사업체	LABOR AND ESTABLISHMENT	100
V. 농림 및 제조업	AGRICULTURE, FORESTRY AND MANUFACTURING ...	112
VI. 가스 및 상 하수도	GAS AND WATER·SEWAGE-SUPPLY	126
VII. 유통·금융 및 무역수지	TRADE, BANKING AND TRADE BALANCE	140
VIII. 주택·건설	HOUSING AND CONSTRUCTION.....	156
IX. 교통·관광 및 정보통신	TRANSPORTATION, TOURISM & INFORMATION TELECOMMUNICATIONS	188
X. 보건	HEALTH	204
XI. 사회보장	SOCIAL SECURITY.....	232
XII. 환경	ENVIRONMENT	272
XIII. 교육 및 문화	EDUCATION AND CULTURE	286
XIV. 재정	PUBLIC FINANCE	318
XV. 공공행정 및 사법	PUBLIC ADMINISTRATION AND JUSTICE	336
XVI. 시정통계	CIVIC STATISTICS	360
XVII. 전국통계	NATIONAL STATISTICS.....	404
XVIII. 국제통계	INTERNATIONAL STATISTICS	472
XIX. 부록	APPENDIX	492