

문서번호	복지정책과-8096
결재일자	2016.3.15.
공개여부	대시민공개
방침번호	구청장 방침 제339호

주무관	복지자원팀장	복지정책과장	복지환경국장	부구청장	구청장
임근영	정우철	강성구	오정식	김경호	03/15 김기동
협 조	자치행정과장	강호철			
	동행정팀장	이동재			
	예산팀장	김건희			

- 2016. 희망온돌 따뜻한겨울나기 -
추진실적보고 및 표창계획(안)



복 지 환 경 국
(복 지 정 책 과)

- 2016. 희망온돌 따뜻한겨울나기 - 추진실적보고 및 표창계획(안)

I 총 평

- 지속적인 경기불황에도 “어려운 이웃과 함께 다함께 잘사는 행복한 복지도시 건설”을 위해 사업을 추진한 결과
- 당초 모금목표액 1,074백만원보다 79백만원 초과된 **총 1,153백만원 (성금 523백만원, 성품 630백만원)**이 모금되어 목표액 대비 **107.4%**의 성과를 달성함.
 - ⇒ 서울시 모금액 : 34,575백만원 (목표액 330억 대비 104.7%)특히 자양3동은 100백만원의 모금으로 6개 평가항목별 우수한 실적을 거두어 최우수동으로 선정되었음.
- 우리구는 매년 모금 목표액을 초과달성하고 [’14년: 104.3%, ’15년: 118.2%, ’16년: 107.4%]있으며, 모금액 중 성품비율이 (’14년: 56% ’15년: 59% ’16년: 55%) 높은 추세를 보임.
- 단체 및 기업의 기부금(1,033백만원)이 금년 모금액의 89.5%임을 감안하여 지속적인 모금을 위해서는 직능단체 및 기업체에 대하여 집중적으로 참여안내와 홍보가 필요함.
 - ⇒ 아차산메아리 · 구청홈페이지 등 홍보매체를 활용, 기부 미담사례 게시 등 기부참여자의 지속적인 관리가 필요.
- 실명기부자 61%, 익명기부자 39%로 연말정산 환급을 위한 기부금 영수증 요청사례가 증가하였으나, 드러내지 않고 선행을 베푸는 익명 기부자도 다수였음.

II 사업 개요

- 모금근거 : 사회복지공동모금회법 제18조(기부금품의 모집)
- 추진기간 : 2015. 11. 15. ~ 2016. 2. 15.(3개월)
- 모 금 액 : **1,153,816천원**(성금 523,028천원, 성품 630,788천원)
 ※ '15년 모금목표액(1,023,590천원), '16년 모금목표액(1,074,770천원)
- 추진방법
 - 서울시 사회복지공동모금회와 우리구 공동으로 사업추진
 - 구(복지정책과) 및 각 동주민센터(15개동)에 접수창구 설치 후 성금·품 모금
- 성금·품 등 활용
 - 저소득층 및 틈새계층 생계비, 의료비, 생필품 등 지원

III 추진 경과

- 전 직원 '사랑의 열매달기 운동' 추진 : 775개 구입(1,375천원 기부)
- 슈퍼마켓, 병원, 약국 등에 사랑의 열매 잔돈 모금함 설치
- 각 동 주민센터별 사랑의 일일찻집 개최 등 모금활동 추진
- 구 기능부서별 소관 단체의 자율적 이웃돕기 성금모금 등

IV 기부 분석

● 성금·품 모금

(단위:천원)

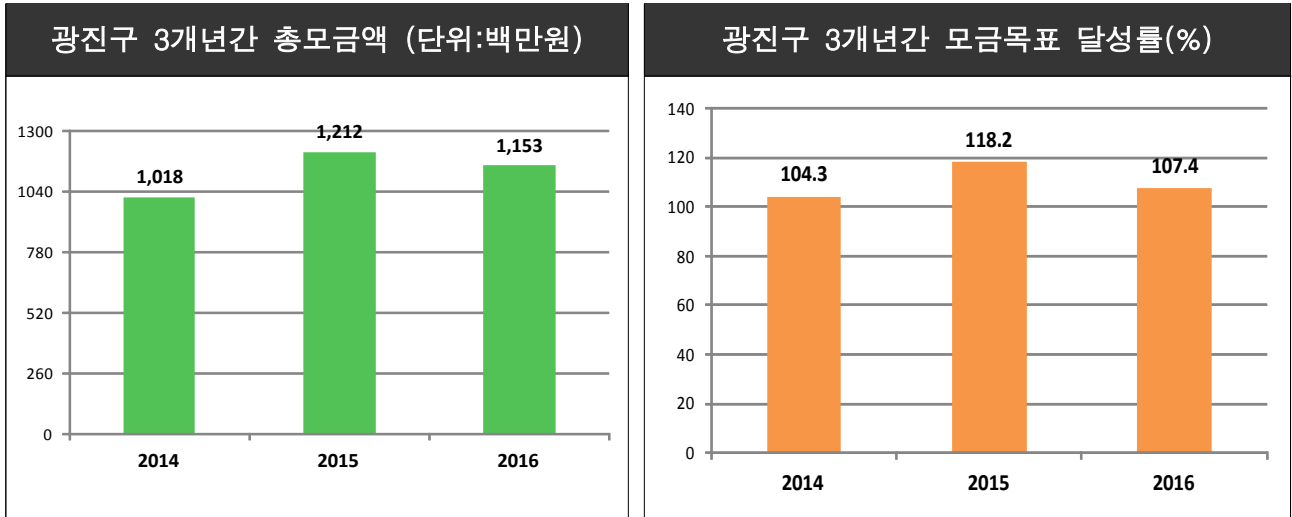
총 계			구			동 주민센터		
계	성 금	성 품	소 계	성 금	성 품	소 계	성 금	성 품
1,153,816	523,028	630,787	131,579	81,737	49,842	1,022,237	441,291	580,946

※ 2016년 목표 1,074,770천원 대비 **107.4%** 달성

- 서울시 전체구 중 광진구 순위 : 13위

모금분석

1. 연도별 광진구 기부금 및 모금목표 달성률 추세



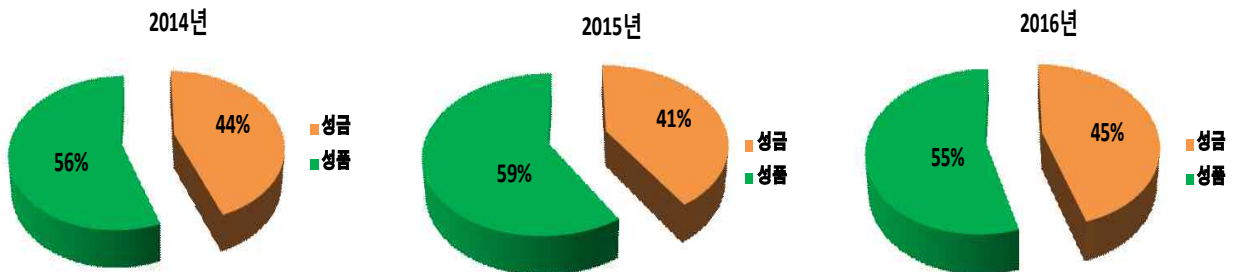
⇒ 우리구는 매년 모금목표액을 초과달성하고 있음.
(’16년 서울시 104.7%, 광진구 107.4%의 모금목표 달성)

2. 연도별 기부금 성금·품액 비율현황

(단위:천원)

년 도	2014			2015			2016		
	성금	성품	계	성금	성품	계	성금	성품	계
기부금	451,668	566,827	1,018,495	495,937	714,104	1,210,041	523,028	630,788	1,153,816
비율(%)	44.3	55.7	100	41.0	59.0	100	45.3	54.7	100

연도별 기부금 성금·품액 비율



⇒ 성품 기부액이 높은 추세를 보이고 있는데 이는 기부자가 직접 기부품목을 선택하기를 선호하고, 특히 이웃에게 필수적으로 필요한 식품기부가 선호된다고 판단됨.

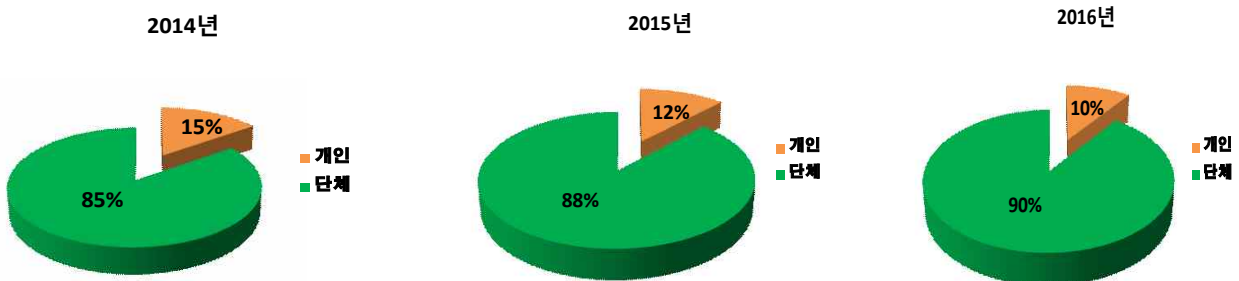
3. 연도별 개인 및 단체·기업 기부현황

(단위:천원)

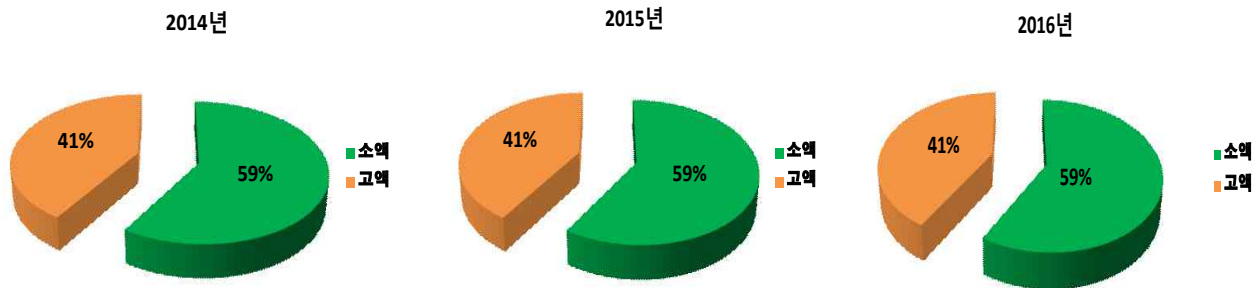
구분	개인기부			단체 및 기업기부			계		
	건수	금액	비율(%)	건수	금액	비율(%)	건수	금액	
2014	계	2,528	155,845	15.3%	813	862,651	84.7%	3,341	1,018,496
	고액	1	6,840	0.7%	40	413,014	40.6%	41	419,854
	소액	2,527	149,005	14.6%	772	449,637	44.1%	3,300	598,642
2015	계	2,850	149,092	12.3%	873	1,060,949	87.7%	3,147	1,212,041
	고액	0	0	0	43	494,659	40.9%	43	494,659
	소액	2,850	149,092	12.3%	830	566,290	46.8%	3,104	715,382
2016	계	2,390	120,346	10.5%	1,172	1,033,470	89.5%	3,562	1,153,816
	고액	2	15,200	1.4%	36	462,089	40%	38	477,289
	소액	2,388	105,146	9.1%	1,136	571,381	49.5%	3,524	676,527

※ 고액 : 500만원 이상 기부금

연도별 총모금액 대비 개인 VS 단체·기업 기부금 비율



연도별 총모금액 대비 고액(500만원 이상) VS 소액기부금 비율



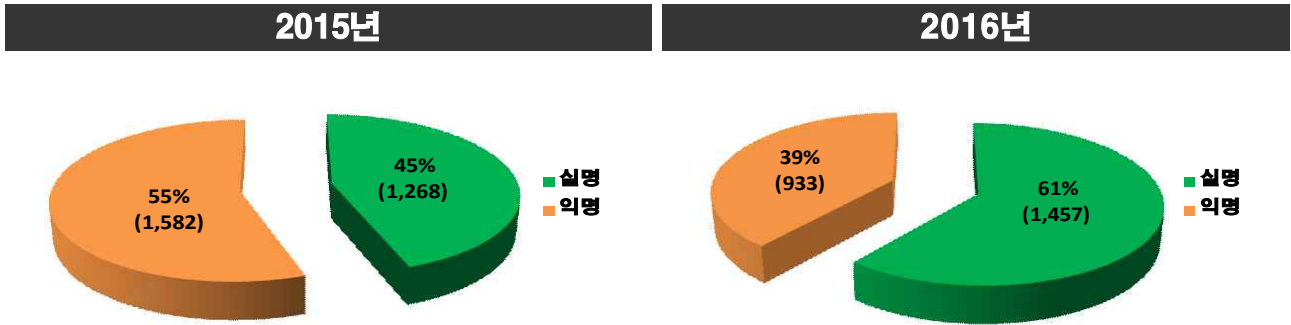
개인

- 전체 기부참여자수와 기부총액이 작년대비 감소함
⇒ 각종 캠페인 실시 및 안내문 발송 등 지속적인 홍보를 통해 기부문화 확산
- 고액기부자(500만원이상 기부자)가 적으며 소액기부 경향을 보임
⇒ 후원금 사용내역 안내 및 감사서한 발송 등 기존 기부참여자 지속적 관리

단체, 기업

- 고액기부(500만원이상 기부자) 단체수는 감소한 반면 소액기부 단체수가 증가함
⇒ 감사장 전달 및 기부 나눔참여 안내 등 지속적 관리
- 신규참여 단체('15년/223건,'16년/295건)가 증가함
⇒ 기존 기부단체에는 감사서한 발송하고, 기부 미참여 단체는 참여안내문 발송

4. 실명 및 익명기부자 비율



⇒ 실명기부자 61%, 익명기부자 39%로 작년대비 실명기부자 비율이 대폭 증가하였는데, 이는 연말정산 환급을 위한 기부금영수증 요청사례가 늘었기 때문으로 판단됨.

V 행정 사항

- 이웃돕기 기부 단체 및 개인 등에 대한 감사문 발송 및 감사패 수여
- 따뜻한 겨울나기 추진실적, 기부자 관련 미담사례 등 보도자료 작성 홍보

VI 우수동 시상

● 평가 개요

1. 평가기간 : 2015. 11. 15. ~ 2016. 2. 15.(3개월)
2. 평가대상 : 동 주민센터
3. 평가방법 : 모금실적(성금+성품)을 고려 평가항목별 배점(별첨1)에 의한 서면평가

● 표창 수여

1. 수여일시 : 2016. 3. 17.(목) 09:00 구동확대간부회의시
2. 표창대상 : 추진실적 우수 8개 동

▶ 동 주민센터

- 최우수상 : 자양3동 (500천원×1개동=500천원)
- 우수상 : 중곡4동, 구의2동, 자양2동 (300천원×3개동=900천원)
- 장려상 : 중곡2동, 구의3동, 광장동, 자양1동 (200천원×4개동=800천원)

※ 구 부서는 배점기준에 의거 평가하였으나, 부서특성상 모금액 편차가 많아 제외

3. 훈 격 : 구청장 표창 (별첨2)
4. 시상금 확보방안 협의 : 기획예산과