

시 민

문서번호	민방위담당관-10566
결재일자	2015.7.14.
공개여부	대시민공개
방침번호	

주무관	민방위계획팀장	민방위담당관	비상기획관
협 조	안보협력팀장		



-제399차 민방위의 날 을지연습 연계-

민 방 공 대 피 훈 련 계 획

서울특별시
(비상기획관)

사전 검토항목

☞ 해당사항이 있는 부분에 ‘■’ 표시하시기 바랍니다. (※ 비고 : 필요시 검토내용 기재)

구 분	사전 검토항목 점검 사항	검토 완료	해당 없음	비 고
시 민 참 여	<ul style="list-style-type: none"> ● 시민 의견 반영 및 사업 참여 방안을 검토하였습니까? 예) 청책토론회, 설문조사, 시민공모 등 	<input type="checkbox"/>	<input checked="" type="checkbox"/>	
전 문 자 문	<ul style="list-style-type: none"> ● 관련 전문가 의견을 반영하였습니까? 예) 자문위원회 개최, 타당성 검토, T/F 운영 등 	<input type="checkbox"/>	<input checked="" type="checkbox"/>	
갈 등	<ul style="list-style-type: none"> ● 이해 당사자 간 갈등발생 가능성을 검토하였습니까? 예) 주택가 공공주차장 조성, 택시 불법영업 단속 등 	<input type="checkbox"/>	<input checked="" type="checkbox"/>	
사 회 적 배 려	<ul style="list-style-type: none"> ● 사회적 약자에 대한 배려를 검토하였습니까? 예) 여성, 아동, 장애인, 한부모 가정 등 	<input type="checkbox"/>	<input checked="" type="checkbox"/>	
선 거 법	<ul style="list-style-type: none"> ● 공직선거법에 저촉 여부를 검토하였습니까? 예) 홍보물 배포, 표창수여, 경품지급, 기부행위 등 	<input type="checkbox"/>	<input checked="" type="checkbox"/>	
안 전	<ul style="list-style-type: none"> ● 시민 안전 위험요인과 안전대책을 검토하였습니까? 예) 장소·시설물 점검, 안전관리 인력확보 등 	<input type="checkbox"/>	<input checked="" type="checkbox"/>	
타 기 관	<ul style="list-style-type: none"> ● 타 기관 협의·협력(타 자원 활용 등)을 하였습니까? 예) 중앙부처, 타 지자체, 투자·출연기관, 민간단체 등 	<input type="checkbox"/>	<input checked="" type="checkbox"/>	
홍 보	<ul style="list-style-type: none"> ● 사업홍보 방안을 검토하였습니까? 예) 보도자료, 기자 설명회, 현장 설명회 등 	<input checked="" type="checkbox"/>	<input type="checkbox"/>	
바 른 우 리 말	<ul style="list-style-type: none"> ● 서울시 행정 순화어 목록을 확인하였습니까? 예) 별첨, 첨부 ⇒ 붙임, 가이드라인 ⇒ 지침 등 	<input checked="" type="checkbox"/>	<input type="checkbox"/>	

목 차

I. 개	요	1
II. 주요훈련별 세부추진계획		2
1. 민방공 대피훈련		2
2. 전국 관공서 핵 및 화생방 대피훈련		5
3. 직장대 자체방호 시범훈련 실시		6
4. 주민이동 및 교통통제 훈련 실시		7
III. 훈련 홍보		9
IV. 협조사항		12
V. 행정사항		20
§. 붙임자료		21

- 제 399차 민방위의 날 [8.19] -
을지연습 연계 민방공대피훈련 계획

I. 개요

훈련목적

- 북(北)의 도발 등 전통적인 안보위협에 대한 완벽한 대비태세 확립
- 테러·화생방 등 새로운 위협에 대한 비상시 국민행동요령 숙달

훈련목표

- 전 국민 비상시 국민행동요령 숙달을 위한 민방공 대피훈련 실시
- 안보·안전의식 확산·고양을 통한 범국민 자발적 훈련참여 유도
- 생활 안전·안보 교육을 통한 민방위 의식 확립

중점 추진사항

① 전 국민 민방공 대피훈련

* 우리집 대피소 찾아보기 캠페인, 대피장소에서 생물방어 국민행동요령 등 생활안전 교육 실시

② 전국 관공서 및 중점관리대상업체 생물방어훈련

③ 주민이동 및 교통 통제 훈련

* 차량 갓길 정차 및 이동중인 주민 지하대피소 대피

④ 훈련 분위기 조성 및 국민참여 유도를 위한 홍보 강화

* 언론 및 방송매체, 기관별 보유매체 활용 적극 홍보

Ⅱ. 주요훈련별 세부추진계획

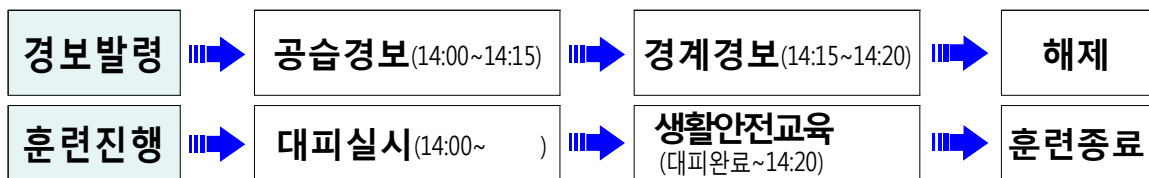
1 민방공 대피훈련

훈련 상황

- ◆ 북한의 장사정포에 의해 서울·경기 주요시설 및 기반시설이 파괴되고
- ◆ 적 비행기 및 미사일에 전국 주요시설이 공습당하는 상황을 가정

□ 훈련개요

- 일시/장소 : 2015. 8.19(수) 14:00~14:20(20분간)/ 전지역
- 훈련 절차 : 시민 실제대피 및 교통통제 실시



- 대상 : 전국 읍·면·동 및 서울시 전역

※ 학교·관공서 등 공공기관은 주민자치센터 포함 전부 실시

<훈련 제외>

- 고속·자동차전용 도로, KTX, 철도, 지하철, 항공, 선박 정상운행
- 병원 정상진료

- 훈련내용 : 훈련경보발령, 주민이동 및 교통통제, 생활안전·안보 교육

□ 훈련시 조치사항

구분	조치사항
주민대피	<ul style="list-style-type: none"> ○ 경보발령 즉시 지정된 대피시설 또는 대피가능장소로 일제 대피 <ul style="list-style-type: none"> - 지정된 대피시설 개방, 직장대 유도요원은 인근 주민 포함 대피유도 - 직장대, 공공기관은 화재방 상황에 대비 방독면 휴대 대피 - 대피장소에서 질서를 유지하고 라디오로 훈련 실황방송 청취 ※ 건물관리실에서 훈련방송 청취 가능토록 사전조치
대피유도	<ul style="list-style-type: none"> ○ 대피유도요원 배치 및 안전사고예방 철저 <ul style="list-style-type: none"> - 민방위대원·공무원·자원봉사자 등 유도요원 배치 및 지역별 책임구역 지정하여 신속 정확한 대피 실시 ※ 대피유도요원은 민방위 복제(민방위복, 조끼) 또는 완장, 어깨띠, 지휘봉 등 착용 - 사전 명확한 임무부여 및 훈련간 사고예방을 위한 안전교육 실시
생활안전 안보교육 실시	<ul style="list-style-type: none"> ○ 대피장소내 다양한 생활안전·안보교육 실시(어려울 경우 라디오방송 청취) <ul style="list-style-type: none"> - 안보 : 생물방어 국민행동요령, 주민신고, 화재방 등 - 안전 : 자동심장충격기(AED) 및 소소심(소화기, 소화전, 심폐소생술) 교육, 응급 처치, 물놀이·교통사고 등 재난대비 안전교육 실시 ※ 생활안전강사(대한적십자사, 민방위강사, 소방요원 등)를 통한 실습·체험형 교육 추진

◆ 교육자료 내려 받는 방법

- 국가재난정보센터(www.safekorea.go.kr) → 메인화면 우측 상단 “민방위” → “자료실” → “멀티미디어 자료실”에서 내려 받기 가능
- * 민방공 대피요령 교육동영상(‘15.3월), 내주변 대피소 찾기 UCC(‘14.8월 등록) 화재대피 방법 안내(‘14.6월 등록), 기타 재난유형별 대처요령(‘10.4.15일 등록) 등

□ **우리집 대피소 찾아보기 캠페인 추진**

○ **자치구 : 7월 반상회보 훈련참여 안내**

- ‘우리집 대피소 찾아보기’ 안내자료 포함 및 일반 가정에서도 주변 대피장소를 확인하고 훈련에 참여할 수 있도록 독려

○ **공공기관·직장대 : 전 직원(자녀) 훈련참여 독려**

- 사내 게시판·사내메일 등을 이용하여 ‘우리집 대피소 찾아보기’ 안내자료 제공, 가족들과 함께 주변 대피소를 확인해 보도록 독려
- 직장 자체 SNS이벤트 등 훈련참여 활성화 추진

○ **교육청 : 방학 과제로 대피소 찾아보기 추진 협조**

- 각급 학교에서 8월중 가정통신문으로 민방위훈련 참여 및 ‘우리집 대피소 찾아보기’ 안내자료 배부 협조

* 훈련일(8.19)이 방학기간 중인 학교는 방학 전 가정통신문 배부

☞ **국민안전처 : 홍보자료 제작·배부 예정, 온라인 이벤트 추진**

※ 국가재난정보센터 인터넷 홈페이지(www.safekorea.go.kr) 또는 스마트폰 앱 ‘**안전디딤돌**’을 통해 주변대피소 위치정보 확인토록 홍보

□ 경보단계별 행동 요령

<p>공습경보 발령 (14:00)</p>	<p>【공습상황에 따른 주민대피 및 차량 정차】</p> <ul style="list-style-type: none"> ○ (가정) 전기·가스 차단 후 가까운 지하대피소로 대피 ○ (고층건물, 아파트) 엘리베이터를 사용 하지 말고 비상계단을 이용하여 지하주차장 등 지하시설로 대피 ○ (길가에 보행중인 경우) 가장 가까운 지하대피소 또는 지하도 등 지하시설로 대피 <ul style="list-style-type: none"> * 노상이나 야외에서 대피장소가 없을 경우, 지형지물을 이용하여 낮은 자세로 대피 ○ (운행 중인 차량) 갓길 정차, 차내에서 훈련방송 청취 <ul style="list-style-type: none"> * 실제상황시에는 차에서 내려 대피소로 대피 ○ (직장대, 공공기관) 화생방 공격에 대비하여 방독면 등 개인보호장비 휴대 대피 ○ 지하대피소에서는 질서를 준수하고, 계속 방송을 청취하면서 정부의 지시에 따름 <div style="border: 1px dashed black; padding: 5px; margin-top: 10px;"> <p>※ 훈련간 대피장소에서 생활안전 교육 실시</p> <ul style="list-style-type: none"> - 민방공 대피 동영상 상영, 전시 국민행동요령 교육 - 각종 생활안전 위해요소에 대한 실습 및 체험 교육 - 대피종료후 주변에 대한 안전점검 및 방법 교육 </div>
<p>경계경보 발령 (14:15)</p>	<p>【경계상황 유지 및 사태수습】</p> <ul style="list-style-type: none"> ○ 경계태세 유지하면서 대피소에서 나와 계속 방송 청취 ○ 방독면 등 개인보호장비 점검 및 정비 ○ (민방위대) 대피소에서 나와 사태수습에 참여 <ul style="list-style-type: none"> - 피해지역 복구활동, 인명 피해자 구조 등 임무 수행
<p>경보해제 (14:20)</p>	<p>【훈련상황 종료】</p> <ul style="list-style-type: none"> ○ 정상 활동 복귀

2

전국 관공서 및 중점관리업체 생물방어훈련

훈 련 상 황

◆ 전염병 확산·생물학 작용제 살포 등 생물방어 필요 사태 발생

추진배경(BH 지시사항)

- 금번 메르스 사태를 계기로 전염병 등 생물방어 대비태세 필요
 - 관공서 및 중점관리대상업체 대상 생물방어훈련 및 국민행동요령 교육 실시
 - * **을지연습 점검단 점검표에 포함, 중점사항으로 점검**

개 요

- 일 시 : 2015.8.19(수) 14:00~14:20
- 대 상 : 전국 관공서(자치구 및 동지역포함, 학교는 제외) 및 비상기획관 배치된 중점관리대상업체

훈련간 조치사항

- 전염병 또는 생물학 작용제 관련 위기상황 발생시를 대비한 민방위대장 및 화생방분대 활동임무 명확화
 - ※ 보건소 등 유관기관 연락, 감염의심자 격리공간 마련, 대피소 밀폐 등
- 전 직원 방독면 휴대하고 지하 대피소로 대피
 - 방독면 없을 시 손수건·마스크 등으로 호흡기를 보호하고 대피
- 생물방어 필요 사태에 대비한 대피소 밀폐훈련 실시
 - 화생방분대를 동원하여 대피소 출입구 및 창문, 환기구 등을 밀폐물자(비닐, 테이프, 타월, 천 등) 활용하여 밀폐·보호 및 연막탄 등으로 외부공기 차단여부 검증
 - * 흡서기이므로 대피소 내부 냉방설비가 없을 경우 밀폐물자 준비 및 밀폐요령 교육 실시(실제 밀폐훈련은 미 실시)
- 대피장소에서 방독면 착용법과 핵·화생방 공격시 국민행동요령 교육 실시
 - * '15. 3월 제작배부한 '민방공대피 교육동영상'에 핵 및 화생방 공격시 국민행동요령 포함(8분 33초부터)

◆ 주의사항

- 중점관리대상업체 현황이 대외로 공개되지 않도록 훈련계획 시행 및 결과보고시 주의
 - * 반드시 본 계획서에 포함된 계획·결과보고 서식에 의거 보고 및 문서생산시 비공개(2) 조치 철저
 - * 부득이 훈련계획, 또는 결과보고에 포함시킬 경우(우수사례포함 등) 업체명, 업체주소, 기타 현황이 노출되지 않도록 내용 및 사진자료 작성에 유념

3 직장대 자체방호 시범훈련 실시

훈련 상황

- ◆ 각 직장대에서 발생할 수 있는 재난상황을 가상하여 자치구별 1개 직장대(관공서 제외) 시범훈련 실시

□ 개요

- 일 시 : 2015.8.19(수) 14:00~ 훈련종료시 까지
- 대 상 : 직장대(자치구별 1개소)

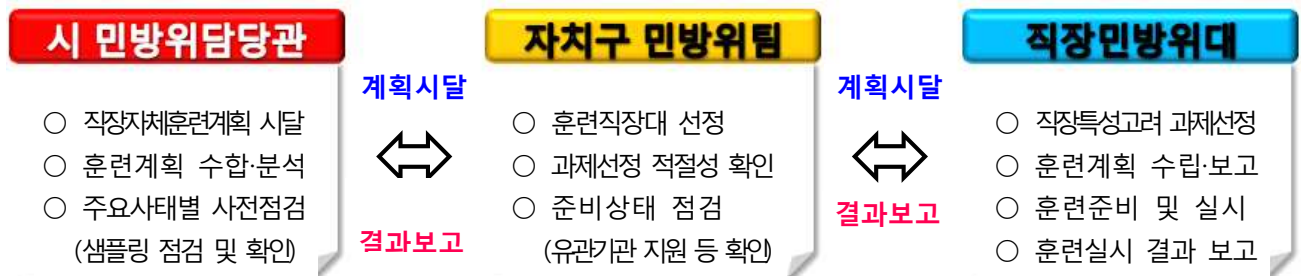
※훈련실시 근거 :

- 민방위담당관-1244('15.1.23)호 "2015민방위훈련 추진지침"
- 민방위담당관-8403('15.6.5)호 "2015년 민방위훈련 계획변경 알림"

□ 훈련방법

- 14:00~14:20분까지 민방공대피훈련 실시 후 각 직장대에서 발생할 수 있는 재난상황 가상하여 자체방호시범훈련 실시
- 사태 발생부터 직장대초동대응, 유관기관 지원 및 유기적 협조체계, 수습까지의 전과정을 연습
- 직장대장이 훈련주관, 직장대원 훈련목적 행동요령 숙달 훈련
- 자치구에서는 훈련준비상태 점검, 과제선정 지원

□ 훈련진행절차



□ 훈련 계획 및 결과 보고

- 별첨 훈련계획 및 결과 양식에 의거 제출

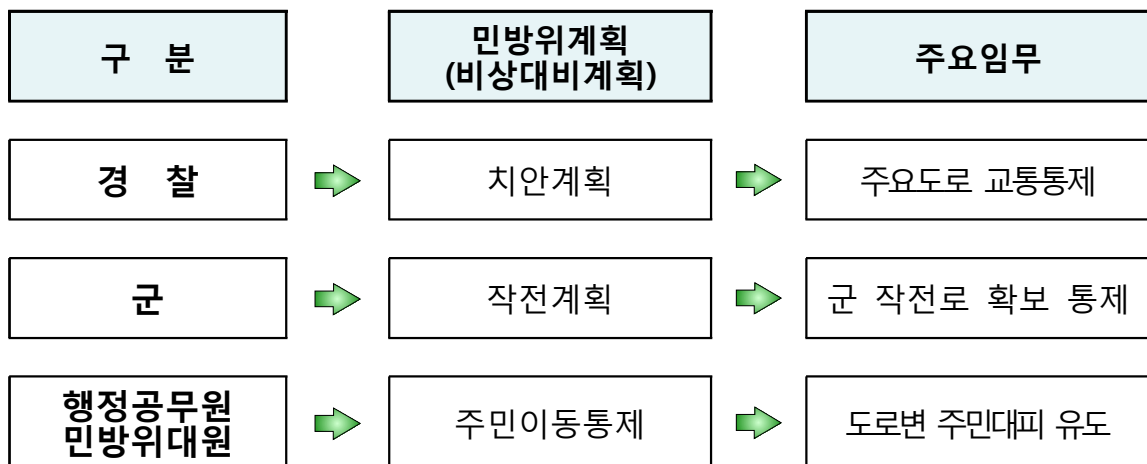
4 주민이동 및 교통 통제 훈련 실시

- ◆ 전시·사변 또는 이에 준하는 비상사태 발생 시 원활한 사태수습과 사회질서 유지를 위한 주민이동 및 교통통제 실시

□ 훈련체계

- (서울지방경찰청) 소관 비상대비 계획에 의한 교통통제 훈련을 주도적으로 실시할 기회를 제공함으로써 비상대피태세 강화
- (수도방위사령부) 작전계획에 따른 작전로 확보 등
- (공무원·민방위대원)경찰·군 주관하에 실시되는 도로교통 통제 지원 및 주민대피 유도업무 수행)

< 흐름도 >



- ※ 민방위 훈련시 도로교통법 제5조 및 같은 법 시행령 제6조에 포함되지 아니한 공무원과 민방위대원은 교통신호 또는 지시 권한이 없으므로 반드시 도로교통법상 권한 있는 자의 주관 하에 교통통제 훈련 실시.

□ 기관별 역할

- (서울지방경찰청) 주요도로 교통 통제
 - 경찰청 및 경찰서 단위로 교통통제계획 수립
 - 군 작전로·비상차로 완전 확보 및 간선도로, 기타도로 통제
- (수도방위사령부) 작전로 통제 및 교통통제 지원 등 역할 강화
 - 주요 교량 및 검문소 차단 등 교통통제
 - 계획된 통제소에 군 병력 배치
- (공무원·민방위대) 군·경의 간선도로 통제 및 주민계도 수행
 - 군·경찰과 함께 통제소 운영 지원, 전시 임무와 역할 확인
 - 군 작전로·비상차로 완전확보 및 간선도로, 기타도로 통제

□ 훈련 간 조치사항

- 관련 ‘비상대비계획’에 의한 각급 통제소 실질적 가동
 - 훈련 목적에 맞게 통제소는 신속적으로 운영
 - 교통통제 계획의 실질적 가동에 중점
 - 훈련결과 나타난 문제점은 향후 비상대비계획에 반영
- “긴급대피(공습경보)단계”를 적용한 실전과 같은 차량통제 및 주민 대피 유도
- 경찰의 전시 임무에 맞는 책임 있는 교통통제
 - 서울지방경찰청, 경찰서 단위로 교통통제계획 수립
 - 군작전·행정로 완전확보, 간선도로, 지선도로 비상차로 확보
 - 통제소 요원 및 통제장비 확보
- 군, 공무원, 민방위대는 경찰 요청에 따른 교통통제 지원
 - 수도방위사령부는 각 계획된 통제소에 군 병력 배치하여 경찰 교통통제 지원 및 군 작전로에서 기동훈련 실시
 - 공무원·민방위대는 경찰·군을 지원하여 주민대피 유도임무 수행

Ⅲ. 훈련홍보

□ 국민안전처

○ 라디오 실황중계

* KBS라디오 주관/ 11개 방송사 연계 송출

- (방송시간) '15. 8.19(수) 14:00~14:20(20분간)
- (방송내용) 경보발령, 국민행동요령 안내, 훈련정보 제공, 현장중계
 - 훈련 중요성, 현 한반도 안보상황, 국가안보 현안 등 방송
 - 지자체 현장연결(충남경북), 현장훈련 준비 설명 및 훈련상황 실황중계

○ 집중홍보기간 운영(8.12~19)

- (국민안전처, KBS)

- 라디오 사전 안내방송 제작·송출 및 타 라디오방송사 송출 요청

- TV스팟 및 자막안내방송 송출

- (국민안전처) KBS, MBC, SBS, YTN, KTV, KFN, 아리랑TV 송출
- (지자체) 지역케이블·유선방송, 지역 옥외전광판 송출
- (문화체육관광부) 전국 옥외전광판 송출
- (국토교통부 및 관리 기관·단체) KTX, 지하철, 버스 내 모니터 송출 협조
- (소관부처 및 관리 기관·단체) 다중밀집시설 IPTV·모니터 송출 협조
- * 역, 터미널, 종합병원, 지하상가, 종합쇼핑센터, 금융기관, 공공청사 민원실 등

- 자막안내 예시 -

8월 19일(수) 오후 2시부터 2시20분까지 민방공 대피훈련을 실시합니다.
15분간 주민대피 및 차량통제를 실시하오니, 국민 여러분께서는 훈련에 적극
참여하여 주시기 바랍니다.(국민안전처)

- (국민안전처) PC 백신프로그램(V3) 사용자(약 2천만명)에게 알림서비스를 통한 홍보

- (행정자치부, 지자체) 반상회 등 주민모임 대상 홍보 및 훈련참여 안내문 배부
- (행정자치부) 8월 시도 부단체장 회의시 훈련내용 강조지시
- (전 부처 및 지자체, 소속기관) 홈페이지 팝업창 게재
- 그 밖에 기관이 보유하고 있는 영상·온라인 등 다양한 홍보매체 활용하여 사전 및 집중홍보 실시

※ 민방위캐릭터(민이·방이) 및 재난안전 국민행동요령 만화 적극 활용, 친근감과 흥미를 주는 다양한 홍보 추진

□ 서울 시

홍보기간	홍보매체(대상)	관련기관(부서)
8.12 (수) ~19(수)	서울시내버스 안내방송 및 안내문구 게시	버스정책과
	택시 및 화물차 조합 등 (협조공문을 통한 홍보)	택시물류과 택시 및 화물차조합
	서울톡톡뉴스, 페이스북, 홈페이지, 모바일 서울 등	뉴미디어담당관 정보기획담당관
	교통상황 안내방송 시 민방공대 피훈련 홍보	교통방송 경영지원부
	지하철 승강장 및 객차내 모니터	서울메트로, 서울도시철도공사 서울메트로9호선
	지역 케이블 TV 동영상 및 자막	한국케이블TV 방송협회
	서울도시고속도로 교통상황판 *출퇴근시간 집중홍보	서울도시고속도로 교통센터
8.17(월)	주요관광지 관광경찰 활용 외국인대상 훈련홍보	서울지방경찰청 외사과
8.17(월)	시청 출입기자단 보도자료 제공	언론담당관(협조)

※ 민방공 대피훈련 안내(홍보) 문구

- 안내 예시 -

8월 19일(수) 오후 2시부터 2시20분까지 민방공 대피훈련을 실시합니다.
15분간 주민대피 및 차량통제를 실시하오니, 국민 여러분께서는 훈련에 적극 참여하여 주시기 바랍니다.(국민안전처)

□ 자치구

집 중 홍보기간	홍 보 내 용
8.12 (수) ~19(수)	<p>○ 훈련실시 전단 등 주민대피 홍보물 제작 배포</p> <ul style="list-style-type: none"> - 대상 : 국민안전처 홍보물 및 자체제작 홍보물, 대피소 위치 등 - 내용 : 반상회, 통·반장회의시 훈련실시 홍보, 동주민센터 홍보물 비치
	<p>○ TV스팟(광고영상물) 활용 전광판 훈련 홍보</p> <ul style="list-style-type: none"> - 대상 : 자치구청사 및 관련 유관기관 홍보용 전광판 - 내용 : 민방공대피훈련 및 전시국민행동요령 홍보영상(TV스팟, UCC)
	<p>○ 자치구청 홈페이지 등을 통한 훈련 홍보</p> <ul style="list-style-type: none"> - 대상 : 자치구 홈페이지, 자체 SNS 등 - 내용 : 인터넷 및 모바일 홍보매체를 활용한 민방공대피훈련 안내
	<p>○ 다문화 가정 및 외국인에 대한 훈련 홍보</p> <ul style="list-style-type: none"> - 대상 : 다문화 가정 및 외국인 - 내용 : 외국어(영·중·일·베트남어) 훈련홍보용 리플릿 제작 배부
	<p>○ 아파트 관리사무소, 학교, 기업 등 현장방문 홍보</p> <ul style="list-style-type: none"> - 대상 : 훈련실시 사각지대(아파트, 학교, 소 기업체 등)
8.17 (월) ~19(수)	<p>○ 민방위 가로기 게양 및 현수막 설치를 통한 훈련 홍보</p> <ul style="list-style-type: none"> - 대상 : 자치구 주요도로 및 간선도로(가로기), 관공서(현수막) ※ 훈련안내 게시판은 훈련 당일 관공서 및 각 민방위대별로 설치
8.17 (월) ~19(수)	<p>○ 지역 신문·방송사를 통한 훈련실시 홍보</p> <ul style="list-style-type: none"> - 대상 : 지역 신문사 및 방송사(자체방송 포함)

IV. 협조사항

□ 공통사항

○ 적극적인 민방공 대피훈련 참여

- 기관장의 훈련 현장 참여 및 지휘
- 유관기관 및 협회·단체에 훈련계획 전파하여 협조토록 조치
- 훈련을 위한 인력 및 장비 등 지원
- 자치구·공공기관·직장대별로 자체 훈련계획 수립
- 전 직원은 방독면(교육용)을 지참하여 훈련 참여
- 우리집 대피소 찾아보기 캠페인 적극 전개
 - ※ 안전사고 예방대책 강구 및 민원 소지 사전제거

○ 훈련분위기 조성

- 관련 업체, 민간단체 등에 훈련참여 협조요청 공문발송
- 현수막, 입간판 설치, 민방위기 계양
- 홈페이지 팝업창, 전광판, 직원회의 및 간담회, 게시판, 스마트폰 앱 “안전디딤돌” 등 활용
- 훈련안내방송 실시(훈련 전일 3회, 당일 3회 이상)
 - ※ 훈련당일은 출근시간(08~09시) 및 점심시간(12~13시)대에 안내방송과 함께 모든 방송시설을 활용하여 집중방송

○ 민방위 훈련경보(민방공경보) 발령시 신속 조치

- 민방공 경보(파상음 3분)발령시 가까운 지하대피소로 대피
- 지하대피소에서 방송을 청취하고 질서 유지
- 대피장소에서 전시대비 국민행동요령 교육 실시

□ 서울시 관련 실·본부·국

관련부서	홍보매체(대상)
전부서 공통	<ul style="list-style-type: none"> - 총무과 통제에 따라 민방위 공습경보 발령 즉시 대피소로 이동 - 우리집 대피소 찾아보기 캠페인 적극 참여 ※ 사무실별 필수인원(1~2명)을 제외한 모든 직원은 대피훈련 참여
행정국(총무과)	<ul style="list-style-type: none"> - 방문 민원인 및 전 직원 훈련참여 안내방송, 입간판 설치 - 훈련시작 직전 엘리베이터 가동 통제, 사무실 출입통제 등
복지본부 [보건의료정책과]	<ul style="list-style-type: none"> - 보건관련 다중집합장소 대피훈련 참여 (서울시립병원, 건강관리협회 등) - 의료기관·단체 등 지역·직장민방위대 인명구조 훈련 참여 유도
문화체육관광본부 ·문화정책과 ·체육진흥과 ·역사문화재과	<ul style="list-style-type: none"> - 각종 문화행사·운동경기 등을 훈련 시작 시간과 중첩되지 않도록 협회에 통보하여 경기일정 조정(문화정책과, 체육진흥과) - “수문장 교대의식” 등 시간조정, 방문객 사전홍보 철저 (역사문화재과)
정보기획관 [정보기획담당관]	<ul style="list-style-type: none"> - 서울시 홈페이지 내 훈련안내 팝업창 제작(안내문구 민방위담당관 협의) - 모바일서울 내 ‘민방위의 날’ 민방공대피훈련 홍보 실시
시민소통기획관 ·시민소통담당관 ·뉴미디어담당관	<ul style="list-style-type: none"> - 8.19(수) 13:00~15:00 시민청 개방(시민, 직원 대피 및 생활민방위 체험 실시) 및 민방공 대피훈련 홍보영상 상영 (민방위담당관 영상제공) - 서울톡톡 신문과 페이스북을 통한 민방공대피훈련 실시 홍보
소방재난본부 ·재난대응과 ·민방위경보통제소	<ul style="list-style-type: none"> - 소방차 길터주기 훈련 주관, 자치구·경찰청 협의 실시 (재난대응과) - 경보시설 점검 및 난청지역 차량방송 등 방안 강구(민방위경보통제소) ※ 수동취명 계획 수립 및 시행(수동발령 요령 등 경보운영 교육실시 등)
도시교통본부 ·버스정책과 ·택시물류과 ·주차계획과	<ul style="list-style-type: none"> - 대피훈련시 운송사업체(시내버스, 마을버스, 택시·화물차협회 등)의 전차량은 갓길 정차후 시동을 끄고 훈련참여토록 홍보 (버스정책과, 택시물류과) - 대피시간 중 택시승객에 대한 승차요금 미징수(택시물류과) - 노상·공영주차장에 대피하는 차량 주차요금미징수(주차계획과) - 도로전광판에 교통통제 자막 홍보협조 (교통정보센터, 서울도시고속도로 교통관제센터) ※ 공영주차장 협조 및 지도감독 실시, 민영주차장 협조 요청 <div style="border: 1px solid black; padding: 5px; margin-top: 10px;"> <p style="text-align: center;">- 안내 예시 -</p> <p>8월 19일(수) 오후 2시부터 2시20분까지 민방공 대피훈련을 실시합니다. 15분간 주민대피 및 차량통제를 실시하오니, 국민 여러분께서는 훈련에 적극 참여하여 주시기 바랍니다.(국민안전처)</p> </div>

□ 시 산하 사업소

관련부서	홍보매체(대상)
한강사업본부 (총무과)	<ul style="list-style-type: none"> - 공습경보 중 한강유람선 매표 중지(14:00~14:15) - 운항중인 유람선은 민방공 대피훈련 실황 방송을 승객이 청취토록 조치 <p>※ 훈련시간 중 민방공 대피훈련 실황방송 실시</p>
체육시설관리 사업소 (운영기획과)	<ul style="list-style-type: none"> - 공습경보시 각 사업소별 사회복무요원, 공공안전관 등 활용 유동인원 통제 - 공습경보 중 운동경기 중단(국제공인기록경기 제외) - 훈련당일 입간판, 민방위기 게양 등 시민홍보 철거
공원녹지사업소 (동부/중부/서부)	<ul style="list-style-type: none"> - 공습경보 중 공원내 시민대피 유도 및 이동 통제 - 공습경보 중 남산케이블카, 서울타워 등 매표 중지(14:00~14:15) 및 관람객이 대피훈련에 참여토록 안내방송 등 실시(중부공원녹지사업소)
교통방송 (경영지원부)	<ul style="list-style-type: none"> - 민방공 대피훈련 안내 수시방송(8.12~19) 실시 - 훈련 당일 14:00 공습경보 발령, 대피안내, 국민행동요령 등 방송 실시 <p>※ 외국인을 위한 교통상황 안내 시(영어) 훈련사항 필히 안내</p>
인재개발원 (인재기획과), 데이터센터 (기획관리과)	<ul style="list-style-type: none"> - 교육생 및 강사 등 민방공훈련 참여 - 대피시간 중 국민행동요령 교육 실시 - 대피시간과 하교시간 중복시 훈련실시 후 하교조치 - 대피훈련 시간과 중첩되지 않도록 강의시간 조정
서울대공원 (총무과)	<ul style="list-style-type: none"> - 놀이시설 관람객에 대한 훈련참여 사전 홍보 실시 ※ 훈련당일 입간판, 안내방송, 민방위기 게양 시민불편 최소화 - 공습경보 중(14:00~14:15) 매표소 매표중지 및 놀이시설 운행 중단 ※ 관람객 훈련 적극 참여유도 및 라디오 훈련실황방송 공원내 방송 실시 - 공습경보시 각 사업소별 사회복무요원, 공공안전관 등 활용 유동인원 통제
서울특별시의회 [의정담당관]	<ul style="list-style-type: none"> - 대피훈련 시간과 중첩되지 않도록 시의회 회의시간 조정 - 개회중일 때에는 대피훈련 참여(지하철 시청역 대피소)

□ 서울시 지방공사

○ 서울시설공단(총무처)

- 관리책임별 주요 관광지에 훈련실시 안내
- 관광지 주요 출입구 훈련안내를 위한 입간판 설치
- 청계광장, 공원 등 관리시설에 대한 시민훈련참여 홍보
- 남산터널(1~3호) 진·출입로 교통 전면 통제(요금관리소)
- 공영주차장 진·출입 통제 등

○ 서울메트로, 도시철도공사, 서울메트로9호선

- 지하철 및 역사 안내방송, 전광판 등 활용 훈련 홍보 실시
- 민방공 훈련 시 승·하차 승객은 가급적 승강장에 대피토록 협조안내
※ 훈련 전일 및 당일 출퇴근 시간 때에 민방공 대피훈련 수시 안내방송

□ 유관기관

○ 수도방위사령부

- 훈련 당일(14:00~14:15) 서울시 전 지역 간선도로 상 계획된 훈련통제소에 병력 및 예비군을 배치하여 군 작전로 확보 통제 등 임무 실제 훈련 실시
※ 군 사용 교량에 대한 통제요원 집중배치, 진·출입차량 통제 협조
- 군작전·행정로 비상차로 확보훈련 시 작전 상황을 고려한 차량행군 지원협조(자치구 협조요청시)
- 각 동대에 근무중인 장병 유도요원 임무 수행토록 협조
- 군부대 주변 시민 및 차량 이동통제

○ 한미연합사령부

- 민방위훈련시 관련 예하부대와 군부대지역의 외국인 군인 가족에 대한

훈련 홍보와 대피 및 차량 이동통제에 적극 동참토록 협조

- 훈련전일 및 훈련당일 안내방송(영어) 홍보 협조

○ 서울지방경찰청

- 경찰청, 경찰서 단위로 교통통제계획 수립

- 경찰청 및 경찰서 간선도로 및 주요 교차로 교통통제 협조

- 치안계획의 실질적 가동, 주요도로, 교량 교통통제 협조

- 한남,반포,성수,동호대교 등 교량통제를 위한 순찰차량 집중배치

- 교통 혼잡 지역에 경찰·교통기동대,방범순찰대 등 집중배치·책임구역제 운영

- ※ 민방위훈련 담당자 회의시 집중 차량통제지역 협조

○ 서울특별시 교육청

- 초·중·고 각급 학교 학생 및 교직원의 훈련 참여 협조(실제 대피)

- 학교에서 적용할 상황별 훈련매뉴얼 작성·배부

- 초·중·고 학생 “내 주변 대피소 가보기” 가정학습 과제 부여

- 학교의 가정통신문, 집합교육 시 훈련 안내

- 학교 훈련참여 실태 점검

- 학교 안전관리자를 대상으로 사전 안내교육 개최

- 대피시간 중 전시 국민행동요령 교육실시(영상물 상영, 방독면·소화기)

□ 자 치 구

○ 자체 세부시행계획 수립 및 시행

- 자치구청장의 방독면 휴대 및 훈련 현장 참여

- 기타 시민, 소방, 군·경 등 유관기관 및 단체 참여요청

- 지역·직장민방위대원(3~4년차 및 5년차 이상) 교육훈련 소집통지서 교부

- 대피 유도요원은 훈련당일 13시까지 책임구역 도착 훈련준비 및 유도활동 실시

- ※ 상가번영회, 자율봉사단체 등 대피유도요원 활용

- 공공기관·기업체·직장별 대피훈련 유도요원 지정 협조
- 주요도로 등 권역별 훈련유도요원 지정 협조

○ 직장 민방위대 훈련 참여 지도감독 철저

- 자체계획 수립여부, 훈련 실시 여부 등 지도감독 철저
- 직장민방위대장 주관 훈련 실시하되, 실질적 훈련을 실시할 수 있도록 지도 감독
- 훈련시 안전사고 예방을 위한 대책마련 및 교육 실시

○ 자치구(동, 직장대) 담당직원 설명회 개최

- 자치구에서는 동, 직장대, 유관기관, 자생단체 등 관계기관을 대상으로 훈련 설명회 개최

○ 군부대, 경찰서, 소방관서, 학교 등과 유기적 협조체계 구축

- 유관기관 대책회의 개최(군, 경찰, 소방, 자원봉사단체, 버스, 택시조합 등)
- 학생대피를 위한 학교주변 인근 대피시설 활용 협조

○ 비상대피 계획 및 대피시설 사전점검

- 대피시설, 유도·안내표지, 비상등·방송시설 등 확인·정비
- 지역은 동장, 직장은 직장대장 책임하에 대피권역별 유도 책임자 지정
- 건물주(또는 기업체), 민방위대장(또는 안전관리자)은 경보에 따른 실제 대피 소요시간 측정, 민방공 대피계획 및 매뉴얼 작성·보완
- 지역 및 직장민방위대 단위 대피장소 사전 구획
- 노상에서부터 대피소까지 대피유도요원 배치
- 대피소 내에서도 유도요원을 배치하여 질서있는 대피 유도
- 대피장소에서 생활안전교육 실시(적십자사 등 교육강사 협조)

○ 대피장소내 주민 전시 국민행동요령 교육 실시

- 전시 국민행동요령, 방독면착용방법, 화생방전 대처요령, 소화기 사용법, 심폐소생술 등 유사시 시민에게 필요한 교육 실시
- 직장민방위대, 관공서, 학교 등 집중교육이 가능한 장소는 교육자료, 홍보물, 영상물, 강사 등을 활용하여 집중교육 실시
- 이동주민이 많은 다중이용시설은 민방공 대피훈련 실황방송(라디오)을 활용하여 내부 방송 실시

○ 민방위대원(지역 및 직장대)의 훈련참여 확대

- 2~4년차 민방위대원 중심으로 훈련통지서 교부
- 지역민방위대 : 주요도로 등 권역별 책임구역제 적용
- 직장민방위대 : 직장민방위대 주변 집중배치

* 훈련 통지된 인원을 사전에 배정받아 현장으로 인솔할 공무원이 훈련참여 안내 등 관리

○ 자원봉사단체의 자율참여 유도

- 해병전우회, 의용소방대, 자율방범대, 적십자회, 새마을 등 시민운동 단체 자원봉사조직 활용
- 자원봉사조직의 인원수 등 현황 파악, 훈련참여 협조요청
- 자치구 단위 협력회의 개최
- 참여인원 확인, 담당공무원 지정, 배치장소 및 역할 교육

○ 훈련참가 대원의 민방위통제기, 교통신호봉, 전자메가폰 활용 조치

- 대피유도요원은 민방위 복제(민방위복, 조끼) 착용
- 민방위복(조끼) 구입확대조치 ⇒ 훈련경비 활용, 직장대 구입 권장 등
- 민방위 복제 구입이 어려운 경우 완장, 어깨띠 등 활용

○ 모든 홍보 수단을 활용하여 훈련홍보 강화

- 전단지 제작/배포, 홈페이지 안내(팝업창 등) 현수막 등 부착(붙임 #1)
 - ① 훈련개요, 전시 국민행동요령, 대피소 위치 등을 포함 제작
 - ② 지하철역, 버스승강장, 다중집합장소, 각 가정 사전 배포
 - ③ 민방위대원 등의 시민대피 유도활동시 배포
- 아파트단지·상가 밀집지역 등 훈련 안내방송 실시(붙임 #7)
- 각급 민원실에서 민방공 대피훈련 알림판 운영

○ 주요 간선도로에 가로용 민방위기 계양

- 가로기가 찢어지거나 휘감기지 않도록 하는 등 가로기 계양실태 점검

○ 자치구 민방공대피훈련 자체 점검반 운영

- 자치구 과장을 반장으로 하여 책임지역 분담, 책임점검제 실시
- 훈련 준비단계에서부터 지도 점검, 미비사항 보완조치
- * 점검 종료 후 사후평가, 점검결과 분석·개선방안 도출

○ 훈련간 사전 안전사고 예방교육 철저

- 훈련계획 수립 및 관련 회의시 안전사고 예방대책 마련 철저
- 주민·대원 임무·역할 부여시 안전사고 예방교육 철저

○ 통장 회의 개최(자치구·동)

- 지역민방위대장인 통장 회의를 실시하여 지역민방위대장으로서 임무 수행토록 지지

V. 행정사항

○ 훈련 관련 협조회의 개최

- 일 시 : 2015. 7. 22(수)17:00~18:00
- 장 소 : 서울시 신청사 지하 3층 통합방위상황실
- 내 용 : 훈련지침 전달, 훈련대상지 선정, 집중통제지역 등 협조
- 대 상 : 시 및 자치구 민방위담당자, 유관기관(부서) 담당자

구 분	참석부서 및 기관
서울시 실·본부·국	총무과, 보건의료정책과, 문화정책과, 체육진흥과, 역사문화재과, 정보기획담당관, 시민소통담당관, 뉴미디어담당관, 버스정책과, 택시물류과, 주차계획과, 교통정보과, 재난대응과, 민방위경보통제소, 교통방송
자치구	25개 자치구 민방위팀장(민방위훈련 담당자)
유관기관	수도방위사령부 서울지방경찰청(교통안전과, 경비1과, 경비2과) 서울시교육청(총무과)
기 타	서울시설공단, 서울도시고속도로 교통관리센터, 서울메트로, 서울도시철도공사, 서울메트로9호선(주)

○ 민방공 대피훈련 계획 보고(자치구)

- 기 한 : 2015. 7.30(목)까지
- 보고양식 : 민방공 대피훈련 계획(붙임 #10)

○ 민방공 대피훈련 결과 보고

- 기 한 : 2015. 8.26(수)까지(국민안전처 보고일 8.27)
- 보고양식 : 민방공 대피훈련 결과(붙임 #10)

※ 훈련당일 주요 현장사진 및 수범·미흡사례 위주 1차보고

○ 평가단 점검반 운용

- 점검방향 : 규모 외양위주 평가 탈피, 주민·대원 참여여부 및 홍보활동 중점평가
- 국민안전처 점검 : 을지연습 평가단에서 을지연습평가와 병행 당일 현장 평가 실시
- 서울시 점검 : 당일 훈련현장 점검 실시
- 자치구 : 사전지도 및 자체 점검반 운영

붙임자료


1. 홍보현수막 및 입간판(안)	22
2. 안내전단 제작(안)	23
3. 라디오 실황방송 계획	26
4. 훈련 공습경보 실황방송(안)	27
5. 훈련 경계경보 실황방송(안)	28
6. 훈련 경보해제 실황방송(안)	29
7. 앰프 안내방송(안)	30
8. 경보단말기·라디오 안내방송(안)	31
9. 지하철·열차 안내방송(안)	32
10. 보고서식(자치구)	33
11. 훈련 점검표	36
12. 영문 홍보 표준안	39
13. 라디오 실황방송 청취 주파수	41

붙임 1


홍보현수막 및 입간판(안)

- ◆ 게시 주체 : 국가기관, 지자체, 공공기관, 공공조합 등(전 기관) 등
- ◆ 게시 장소 : 주요 도로변, 상가, 시장, 역, 터미널 등 다중집합장소
 - ※ 글자모양, 색상, 규격 등은 설치장소 및 실정에 맞게 제작·설치
 - ※ 대기업 현수막 게시 협조 요청 (공문 발송)

가로 현수막(안)

	<p>미리 알아두면 더욱 안전합니다</p> <p>전국 민방공 대피훈련 실시</p> <p>2015. 8.19(수), 14:00~14:20, ○○구</p>	<p>기관 심별 마크</p>
---	---	-------------------------

세로 현수막, 입간판(안)



'15. 8.19(수)
14:00~14:20

전국 민방공대피훈련 실시

미리 알아두면 더욱 안전합니다

○○구

전시 국민행동요령

생명지키는 우리 주변 대피소 가보기

민방공 경보 발령시 행동요령

공습경보가 발령되면...

- 가정에서는 전기와 가스를 차단하고 가까운 지하대피소로 대피하시기 바랍니다.
- 고층건물 또는 아파트에서는 엘리베이터를 사용하지 말고 비상계단을 이용하여 지하주차장 등 지하시설로 대피하시기 바랍니다.
- 길 가에서 보행중인 경우 가장 가까운 지하대피소 또는 건물 지하로 대피하시기 바랍니다.
- 차량을 운행중인 경우 빈 터나 오른쪽 길가에 차를 정차하고 승객들을 하차시켜 가까운 지하대피소(지하시설)로 대피하시기 바랍니다.
- 지하대피소에서는 질서를 지키고, 계속 방송을 청취하면서 소방방재청의 지시에 따라 주시기 바랍니다.



경계경보가 발령되면...

- 경계태세를 유지하며 대피소에서 나와 방송을 계속 청취하여 주시기 바랍니다.



경보해제가 발령되면...

- 국민 여러분은 정상업무를 하시기 바랍니다.

가정내 평시 비상대비 물품



★일반적인 비상대비 물품은 아래 표를 참고하십시오

<p>비상용 생활필수품</p>	<ul style="list-style-type: none"> ● 식량 : 가급적 조리과 보관이 간편한 쌀, 라면, 밀가루 등 (15일~1개월분) ● 취사도구 : 식기(코펠), 버너 및 부탄가스(15개 이상) ● 침구 및 의류 : 담요, 내의 등 ● 라디오(배터리 포함), 배낭, 휴대용 전등, 양초, 성냥 등 	
<p>가정용 비상약품</p>	<ul style="list-style-type: none"> ● 의약품 : 소독제, 해열진통제, 소화제, 지사제, 화상연고, 지혈제, 소염제 등 ● 의약외품 : 핀셋, 가위, 붕대, 탈지면, 반창고, 삼각건 등 	
<p>화생방전 대비물품</p>	<ul style="list-style-type: none"> ● 방독면 또는 수건, 마스크 ● 방독장화와 장갑 또는 고무장화와 장갑 ● 해독제, 피부제독제 또는 비누, 합성세제 ● 충분한 접착테이프 (창틀, 문틀 밀폐용) ● 보호옷 또는 비닐옷, 우의 	










우리 동네 주민대피장소(구역별)

구역별(읍면동) 대피소가 표시된 행정구역도

- 수송동 : 시설담당자 홍길동(010-234-1234)
 - 대피소-1 : 서울 종로구 수송동 146-1 이마빌딩 지하주차장
 - 대피소-2 : 서울 종로구 수송동 148-2 국세청 지하주차장
 -
 -

※ 인터넷 홈페이지 “국가재난정보센터” 및 각 시군구청 홈페이지에서 확인 가능
※ 대피장소 관련 정보가 일치하지 않을 경우 각 동 주민센터 담당자에게 연락바랍니다.

【 화생방전 국민행동요령 】

구분	행 동 요 령		
<p>화학적</p>	<p>① 화학가스는 공기보다 무거우므로 건물상층부나 고지대로 신속히 대피한다.(지하대피 금지) 대피시 방독면 또는 물수건, 마스크 등으로 입과 코를 막고 최대한 피부가 노출되지 않도록 한다.</p> <p>② 실내 대피할 때에는 창문, 출입문을 밀폐하여 외부 오염된 공기가 유입되지 않도록 한다. 건물 내 모든 공조시설, 환풍기는 끄고 공기 흡입구를 닫는다.</p> <p>③ 자동차 안에 있을 때에는 창문을 닫고 내부순환 모드로 설정하여 외부공기 유입을 차단한 채 신속히 오염지역을 벗어난다.</p> <p>※ TV, 라디오 등을 시청하며 정부 지시가 있을 때까지 계속 실내에서 대기한다.</p>		
			
<p>생물학적</p>	<p>① 생물학전이 예상되면 청결을 유지하고, 예방주사를 맞는다.</p> <p>② 실내에 머무르며 외부에 호흡기와 피부가 노출되지 않도록 한다.</p> <p>③ 해충에 물리거나 피부에 상처가 나지 않도록 유의해야 하며, 물은 15분 이상 끓여 마시는 것이 좋다.</p>		
			
<p>핵 및 방사능</p>	<p>① 핵폭발이 일어났을 때에는 가까운 건물 지하나 배수로 등을 찾아 신속히 대피한다.</p> <p>② 폭발 반대방향으로 엎드려 손으로 눈과 귀를 막고 입은 벌린다. 건물 안에서는 책상, 식탁 등 엄폐물 아래로 이동해 창문 반대방향으로 엎드린다.</p> <p>③ 엎드릴 때에는 팔꿈치와 발끝을 이용해 배를 바닥에서 떼야한다.</p> <p>④ 폭풍이 지나가고 비산물이 낙하한 후에는 정부 지도하에 오염지역을 벗어난다.</p>		
			

붙임 3

라디오 실황방송 계획

※ 세부 방송내용은 추후 변경 가능

'15. 8. 19.

구 분	시 간			내 용	비 고
	부 터	까 지	소 요		
훈련 공습 경보 (15분)	14:00분00초	14:02분20초	2분20초	경보발령·국민행동요령 안내	중앙민방위 경보통제센터
	14:02분20초	14:05분20초	3분	훈련 주요내용 안내	
	14:05분20초	14:07분20초	2분	훈련현장연결 (충남)	
	14:07분20초	14:09분20초	2분	훈련현장연결 (경북)	
	14:09분20초	14:12분20초	3분	전시 국민행동요령	
	14:12분20초	14:15분00초	2분40초	민방위 훈련의 필요성	전문가
훈련 경계 경보 (4분)	14:15분00초	14:16분10초	1분10초	경계경보발령·국민행동요령	중앙민방위 경보통제센터
	14:16분10초	14:17분50초	1분40초	민방위 훈련의 발전방향	전문가
	14:17분50초	14:19분00초	1분10초	마무리 말씀	
해제 (1분)	14:19분00초	14:19분40초	40초	훈련경보 해제	중앙민방위 경보통제센터
	14:19분40초	14:20분00초	20초	아나운서 멘트	

(라디오)

<공습경보발령>

- 국민 여러분!
여기는 국민안전처 민방위정보통제소입니다.
훈련 공습경보를 발령합니다.
현재시각 우리나라 전역에 훈련 공습경보를 발령합니다.

공습경보 사이렌 음 -

- 국민 여러분!
여기는 국민안전처 민방위정보통제소입니다.
훈련 공습경보를 발령합니다.
훈련 공습경보를 발령합니다.
이 방송은 훈련 상황입니다.
현재시각 우리나라 전역에 훈련 공습경보를 발령합니다.
- 국민 여러분께서는 즉시 가까운 지하대피시설로 안전하게 대피하시고
방송을 들으면서 국민안전처 민방위정보통제소의 다음 안내에 따라 행동하시기 바랍니다.

<국민행동요령>

- 국민 여러분께서는 전기와 가스를 차단하고 가까운 지하 대피소로 대피하시기
바라며, 운행 중인 차량은 갓길에 정차하여 방송을 청취하시기 바랍니다.
- 고층건물이나 아파트에서는 엘리베이터를 사용하지 말고 비상계단을 이용하여
지하주차장 등 지하시설로 대피하시기 바랍니다.
- 노변 대피나 뒷골목 대피 등은 실제상황시 대단히 위험하오니 민방위대장, 훈련
지도요원, 교통경찰관은 모든 국민이 지하대피소로 실제 대피할 수 있도록 안내해
주시기 바랍니다.
- 지하 대피장소에서는 질서를 지키고, 계속 방송을 청취하며 국민안전처 민방위정보
통제소의 안내에 따라 주시기 바랍니다.
- 이 방송은 훈련 상황입니다.
- 국민 여러분께서는 실제상황을 가상하시고 신속하고 질서 있게 훈련에 임해 주시기
바랍니다.
- 이상 국민안전처 민방위정보통제소에서 알려드렸습니다.

(라디오)

○ 국민 여러분!

여기는 국민안전처 민방위경보통제소입니다.

○ 훈련 경계경보를 발령합니다.

○ 현재시간 우리나라 전역에 훈련 경계경보를 발령합니다.

경계경보 사이렌 음

-

○ 국민 여러분!

여기는 국민안전처 민방위경보통제소입니다.

○ 우리나라 전역에 발령했던 훈련공습경보를 훈련경계경보로 바꾸어 발령합니다.

○ 우리나라 전역에 발령했던 훈련공습경보를 훈련경계경보로 바꾸어 발령합니다.

○ 국민 여러분께서는 계속 경계태세를 유지하면서 대피소에서 나와 실황방송을 청취하여 주시기 바랍니다.

○ 이상 국민안전처 민방위경보통제소에서 알려 드렸습니다.

(라디오)

○ 국민 여러분!

여기는 국민안전처 민방위경보통제소입니다

○ 현재시각 우리나라 전역에 발령했던 훈련경보를 해제합니다.

○ 훈련경보를 해제합니다.

○ 국민 여러분께서는 정상업무에 임하시기 바랍니다.

○ 국민 여러분!

여기는 국민안전처 민방위경보통제소입니다

○ 현재시간 우리나라 전역에 발령했던 훈련경보를 해제합니다.

○ 훈련경보를 해제합니다.

○ 국민 여러분께서는 정상업무에 임하시기 바랍니다.

○ 이상 국민안전처 민방위경보통제소에서 알려 드립니다.

(공통, 아파트, 마을, 기업체, 직장단위용)

《 아파트·마을지역 안내방송 》**□ 8. 17 ~ 19 / 3회 이상**

- 주민(직원) 여러분! 안녕하십니까? 관리사무소(사무실)에서 안내 말씀드리겠습니다.
- 오는 8월 19일(오늘) 오후2시 민방공 훈련을 실시합니다.
- 이번 훈련은 전 국민이 실제로 지하대피소로 대피해 봄으로써 적 공습상황 발생시 효과적으로 대처하기 위한 훈련입니다.
- 사이렌이 울리면 15분간 전국적으로 주민이동이 통제됩니다.
- 주민여러분께서는 훈련 유도요원의 안내에 따라 실제로 지하대피소로 대피해 주시기 바랍니다.
- 철저한 대비만이 우리를 지킬 수 있습니다.
- 이번 기회에 전시대비 국민행동요령을 잘 알아 두시기 바랍니다.
- 다시 한번 알려드립니다. (위 내용 반복)

《 기업체·직장 안내방송 》**□ 8. 17 ~ 19 / 3회 이상**

- 사원(직원) 여러분! 안녕하십니까? ○○○과에서 안내 말씀드리겠습니다.
- 오는 8월 19일(오늘) 오후2시 민방공 훈련을 실시합니다.
- 이번 훈련은 전 국민이 실제로 지하대피소로 대피해 봄으로써 적 공습상황 발생시 효과적으로 대처하기 위한 훈련입니다.
- 훈련공습경보 발령됨과 동시에 사원(직원) 여러분께서는 지하대피소로 대피해 주시고, 대피장소에서는 방송을 청취하시면서 국민행동요령을 익히시기 바랍니다.
- 다시 한번 알려드립니다. (위 내용 반복)

《 경보단말기 안내방송 》

□ 8. 18 / 오전 2회

- 주민 여러분! 안녕하십니까?
○○ 시도 정보통제소에서 안내 말씀 드리겠습니다.
- 오늘 오후2시 민방공 훈련을 실시합니다.
- 사이렌이 울리면 15분간 주민이동과 교통이 통제됩니다.
- 주민 여러분께서는 훈련 유도요원의 안내에 따라 실제로 지하대피소로 대피해 주시기 바라며, 주행 중인 차량은 갓길에 정차하고 방송을 청취하며 훈련에 참여하여 주시기 바랍니다.
- 주민 여러분께서는 이번 훈련을 통해 주변 대피소 위치와 전시에 대비한 국민행동요령을 잘 알아 두시기 바랍니다.
- 오늘 실시되는 훈련에 적극적인 참여를 부탁드립니다.
- 다시 한번 알려드립니다. (위 내용 반복)

《 라디오 안내방송 》

안녕하십니까?

오는 8월 19일(오늘) 전시에 대비한 민방공 훈련이 실시됩니다.

오후 2시 사이렌이 울리면 15분간 주민이동통제가 이루어집니다.

주민 여러분께서는 훈련 유도요원의 안내에 따라 실제로 지하 대피소로 대피해 주시기 바라며, 주행 중인 차량은 갓길에 정차 하고 방송을 청취하며 훈련에 참여하여 주시기 바랍니다.

국민 여러분께서는 이번 훈련을 통해

우리 주변의 대피소는 어디에 있는지 확인해보고 유사시 어떻게 행동해야 하는지 숙지해야 하겠습니다.

8월 19일(오늘) 실시되는 민방위 훈련에 국민 여러분의 적극적인 참여를 부탁드립니다.

감사합니다.

- 안 내 방 송 -**□ 8. 16 ~ 8. 18 / 1일 3회 이상**

- 승객 여러분! 안녕하십니까? ○○지하철(철도)공사에서 알려 드립니다.
- 8.19(오늘) 오후 2시 민방공 훈련을 실시합니다.
- 훈련경보 발령과 동시에 15분간 주민이동 및 교통 통제가 이루어지니 이점 착오 없으시기 바랍니다.
- 다시 한 번 알려드립니다. (위 내용 반복)

□ 훈련경보 발령시 방송

- 승객 여러분께 알려드립니다.
- 지금 민방위 훈련경보가 발령되었습니다.
- 승객 여러분들께서는 당황하지 마시고, 라디오를 청취하면서 훈련에 적극 참여하여 주시기 바랍니다.
- 다시 한번 알려 드립니다. (위 내용 반복)

- 자 막 방 송 -

- 국민안전처에서 알려드립니다.
- 8. 19(오늘) 오후 2시 민방공 훈련을 실시합니다.
- 훈련경보 발령과 동시에 15분간 주민이동 및 교통 통제가 이루어지니 이점 착오 없으시기 바랍니다.
- 승객 여러분들께서는 당황하지 마시고, 라디오를 청취하시면서 훈련에 적극 참여하여 주시기 바랍니다.

민방공 대피훈련 계획(실적)
(○○구)

훈련 동원계획(실적)

훈련일자	계(명)	민방위대		자원봉사단체	경찰	소방	군인	공무원	기타	비고
		교육	자원							
계										
○○구										

※ 민방위대원 (교육)은 2년차 이상 교육대체자, (자원)은 민방위대장 등 교육미대체자, 공무원은 대피유도 및 교통통제, 각급 통제소 배치 등 훈련현장 활동 인원임

직원 훈련 참여계획(실적)

연번	구분	현원	상황실·점검반		대피유도·교통통제		단순대피	
			인원	현원대비	인원	현원대비	인원	현원대비
계		명	명	%	명	%	명	%
1	○○구							
2								
3								
4								
5								
6								
7								

각급 기관장 훈련현장지휘 등 활동계획(실적)

연번	직책	직급	성명	참여여부	활동내용/불참사유
계	○○구				
1					
2					
3					
4					

홍보 계획(실적)

구분 시군구	계	TV (회)	신문 (회)	라디오 (회)	유선 방송 (회)	전광판 (개소)	생활 정보 소식지 (회)	현수막 간판 게시판 (개)	가로기 (개)	앰프 방송 (회)	홍보 전단 (매)	기타
계												

시군구 주요 훈련추진 시설, 또는 주민이동통제·교통통제 구간(1개소)

구분	시범훈련 현황				지자체 담당자 (연락처)
	일시	장소	참여기관	참여인원	
시군구					

* 언론사 취재요청시 등 안내 예정

중점관리대상업체 생물방어훈련

구분	대상업체수	참여업체수	지자체 담당자 (연락처)
시군구			

훈련결과 총평(실적 보고 시)

가. 총 평

나. 훈련성과

<잘된 점>

<미흡한 점>

다. 기타(훈련개선방안, 수범사례 등)

※ 사진(훈련장면 등)

자치구 직장민방위대별 훈련 과제

(○○구)

구 분	직장대명	직장성격	선정과제	비 고
종로구				
중구				
용산구				
성동구				
광진구				
동대문구				
중랑구				
성북구				
강북구				
도봉구				
노원구				
은평구				
서대문구				
마포구				
양천구				
강서구				
구로구				
금천구				
영등포구				
동작구				
관악구				
서초구				
강남구				
송파구				
강동구				

민방위훈련 점검결과

<ul style="list-style-type: none"> ○ 점검대상 : ○○기관명 ○ 점검일자 : 2015. 8. . 				
구분	소 속	직	성 명	서 명
평가관				

○ ○ 점 검 반

민방위훈련 점검결과

총 평

- (간단하게 작성)
-

잘된 점

- (2~3 쪽지 정도)
-

미흡한 점

- (2~3 쪽지 정도)
-
- 지적사항

기타 (수범사례, 향후 개선방향, 참고사항 등)

- (간단하게 작성)
-

민방위훈련 점검표 (기관명)

점검항목	평가		배점
	○	×	
1. 대피계획 수립 *별도계획을 수립하지 않고 훈련계획에 포함되어 있는 경우도 인정			
○ 대피계획이 수립되어 있으며, 내용이 구체적인가?			10
○ 주요업무관계자(직장민방위대장 등) 세부업무분장이 되어 있는가?			3
○ 주요업무관계자가 계획·임무를 숙지하고 있는가?			3
2. 대피훈련 충실성			
○ 보여주기식 훈련이 아닌 실제 재난상황과 유사한 여건을 조성하여 훈련 추진하였는가? * 예) 전등소등, 연막탄 사용, 엘리베이터 정지, 훈련 전 대피 금지 등			3
○ 주요업무관계자들이 대피계획에 따른 임무와 역할을 적절히 수행하는가?			5
○ 주민(민원인, 고객 등)·대원들이 훈련에 참여할 수 있는 분위기를 조성하였는가? * 예) 안내직원 배치, 훈련참여 동참 요청, 관계자 술선수범 등			10
○ 훈련참여자들이 훈련내용(제399차 훈련의 경우 민방공대피)을 이해할 수 있도록 조치하였는가? * 방송(라디오실황방송 포함) 실시, 안내자료 배부, 대피장소에서 설명 등			5
○ 대피장소에서 생활안전·안보 교육을 실시하였는가?			5
○ 기관장은 훈련에 참가하였는가?			5
3. 대피유도요원 지정·운용 적절성 여부			
○ 신속·안전한 대피유도가 하도록 요원이 지정·운용되었는가?			10
○ 유도요원이 대피유도임무를 수행할 수 있는 장비(호루라기, 확성기, 손전등, 지휘봉 등)를 갖추고 있는가? * 임무수행이 가능한 도구를 소지하고 있다면 '여'로 평가			3
○ 유도요원이 본인의 임무·역할을 수행하고 있는가?			5
○ 유도요원이 유도요원임을 식별할 수 있는 복장(민방위복, 근무복, 정복 등)을 갖추고 있는가?			2
4. 안전사고 예방 여부			
○ 대피훈련간 안전사고 예방 계획이 수립되어 있는가?			5
○ 훈련간 안전사고 예방조치(참여자교육 등)를 시행하였는가?			5
5. 훈련홍보 추진 *별도계획을 수립하지 않고 훈련계획에 포함되어 있는 경우도 인정			
○ 훈련홍보계획이 수립되어 있는가?			5
○ 훈련시 청사(건물) 내 안내방송을 실시하였는가? * 방송설비가 없는 등 불가피한 경우 점검반이 판단하여 '여'로 평가 * 라디오 실황중계 방송시 '여'로 평가			10
○ 청사 내·외에 입간판·현수막 설치, 또는 전광판·모니터 안내, 포스터 등 게시물(B4사이즈 이상)을 게시했는가? * 위 예시 중 하나라도 실시하였다면 '여'로 평가			3
○ 기관·단체 홈페이지와 SNS, 기타 자체보유한 홍보수단을 이용하여 훈련을 홍보했는가? * 자체가용 홍보수단이 하나도 없을 경우 점검반이 판단하여 '여'로 평가			3
평가 결과			
100~91점, "매우우수"	90점~81점, "우 수"		
80점~61점, "보 통"	60점~41점, "미 흡"		
40점 이하, "매우미흡"	훈련미참가시, "미 참 가"		

Take Part in the Civil Defense Drill on August 19th
8월 19일 민방위훈련에 참가하세요

What is the civil defense drill?

- Civil defense drill refers to a series of activities conducted in order to protect the lives and properties of the public from emergency situations, including wars and natural disasters. When an emergency situation occurs, air sirens will go off to encourage evacuation.

민방위 훈련이란?
민방위는 전시 및 재난 등 각종 사태로부터 국민의 생명과 재산을 보호하기 위한 활동이다. 위험상황이 발생하면 주민이 대피하도록 경보를 발령한다.

When?

- Wednesday, August 19, 2015 at 2:00 pm

언제 실시되는가?
2015년 8월 19일 오후 2시

Where?

- Across the nation(Korea)

어디서 실시하는가?
전국

What?

- Drills for evacuation, control and recovery activities after siren warning is issued assuming air-raid situations

무엇을 실시하는가?
공습상황에서 경보 발령에 따른 주민 대피 및 수습·복구 훈련

□ Siren warning

- At 2 p.m. on Aug. 19, siren (air-raid warning) will go off for 3 minutes across the country to inform the start of the drill; during the 15 min of the drill, traffic of pedestrians and vehicles will be controlled.

경보발령

오후 2시를 기해 전국적으로 동시에 3분간 사이렌(공습경보)이 울리며, 이후 훈련이 진행되는 15분간 전국 주요도로에서 주민이동 및 교통이 통제된다.

□ What to do during the drill?

- When an air-raid warning is issued, you shall close gas valves, turn off electronic appliances and go to the nearest shelter.
- If you hear an air-raid warning when you are outside, move to the nearest shelter following the guidance of safety staff. If you cannot find a shelter, look for any cover you can find.
- After arriving at the shelter, stay informed with TV or radio on, and follow instructions of the Ministry of Public Safety and Security.
- If you are driving, park your car in an empty lot or on the right side of the road.
- Be prepared. Check where the nearest, designated shelters are. Prepare a medicine kit, emergency items, and gas masks at home in advance.

훈련 동안 뭘 해야 하나?

- 공습경보가 발령되면 화재위험이 있는 가스와 전기제품 스위치를 끄고 가장 가까운 지정 대피소로 대피한다.
- 거리를 걷고 있는데 공습경보가 울렸다면 유도요원의 통제에 따라 가장 가까운 인근 지정 대피소로 대피한다. 야외에 대피장소가 없을 경우, 지형지물을 이용해 대피한다.
- 대피장소에서는 계속 방송을 들으며 국민안전처의 지시에 따른다.
- 운전 중이라면 가까운 빈터나 도로 우측에 정차시킨다.
- 우리 집과 직장에서 가장 가까운 대피소가 어디인지 알아두고, 가정 내 비상대비 물품과 비상약품, 화생방전 대피물품을 구비해둔다.

붙임 13

라디오 실태방송 청취 주파수

KBS

지역	FM (제1R 표준)	AM (제1라디오)
서울,경기	97.3/90.3	711/756/1341
부산,경남	103.7	891
울산	90.7	1449
창원,마산,진해	91.7	1278
진주,사천,거창	90.3	1098/1584/927
대구,경북	101.3	738/1035/1503
안동,영주,영양,봉화	90.5	963/1233/1206
포항,경주	95.9	1323/1305
광주,전남	90.5	747/1323/1269
여수,순천	95.7	630
순천,광양		1485
목포,해남	105.9	1467
전주,전북	96.9	567/1368/540
남원	88.3	1260
대전,충남,천안,아산	94.7/89.9	882/540/1584
공주		1485/927
청주,옥천,청원	89.3	1062/945
충주,음성	92.1	621/1089/1584
춘천,가평	99.5	657/1026/846
강릉,속초	98.9	864/1044/675
태백	93.7	621
원주	97.1/95.5	1152
철원		1395
영월		783/1206/1233
속초		
제주,북제주,남제주, 서귀포	99.1	963/621/1539

MBC

지역	FM	AM
서울	95.9	900
부산	95.9/106.5	1161
대구	96.5	810
광주	93.9	819
대전	92.5/91.3	765
전주	101.7/94.3	855
마산	98.9	990
춘천	92.3/88.9	774
청주	97.5	1297
제주	97.9/97.1	774
울산	97.5	846
강릉	96.3	1297
진주	91.1/93.5	1215
목포	89.1	1336
여수	100.3	1080
안동	100.1	1017
원주	102.5/92.7	1242
충주	96.1	1332
삼척	101.5/93.1	1350
포항	100.7	1107
울진	102.7	1107
울릉도	98.5	1107

붙임 15

생물방어 국민행동요령

생물학 병원체의 특성

- 생물학 병원체는 발생 사실을 감지하고 병원체를 규명, 치료 방법을 찾는데 많은 시간이 소요 됩니다.
- 비슷한 증세의 급성환자가 대규모로 발생, 지역·계절에 맞지 않는 질병 발생, 뚜렷한 원인 없는 동물·가축들이 집단 폐사하면 생물학 공격으로 의심합니다.

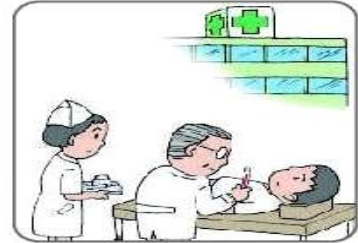

생물학 병원체의 증상

 탄저균	<ul style="list-style-type: none">■ 감염 후 6일 뒤 잦은 기침·호흡곤란·근육마비 등의 증세가 나타남■ 심해지면 2일 내에 사망
 페스트	<ul style="list-style-type: none">■ 감염 후 1~6일 뒤 고열·호흡곤란·두통·기침 등의 증세가 나타남■ 심해지면 2~4일 뒤 사망
 천연두	<ul style="list-style-type: none">■ 감염 후 2~3일 뒤 온몸에 종기·고열·피로 등의 증세가 나타남■ 심해지면 2주 내 감염환자 30%가 사망
 바이러스성 출혈열	<ul style="list-style-type: none">■ 감염 후 고열·근육통·설사·가슴통증·출혈 등의 증세가 나타남■ 심해지면 일주일 뒤 감염환자 90%가 사망
 보툴리즘	<ul style="list-style-type: none">■ 감염 후 1~3일 뒤 호흡곤란·근육마비 등의 증세가 나타남■ 심해지면 1일 내에 사망



국민 여러분은 이렇게 행동합니다.

➔ 의심 물질 및 오염 환자와는 절대 접촉해서는 안 됩니다.



- 의심스러운 물질, 오염 환자에게는 접근·접촉을 해서는 안 되고,
- 마스크나 손수건 등으로 항상 코와 입을 보호한 후 대피하며,
- 대피 후 안전지역에서 예방접종 및 전문적인 치료를 받아야 합니다.

➔ 개인 및 주변 위생관리를 철저히 합니다.



- 음식물은 15분 이상 조리해서 섭취하고, 몸과 가정의 청결을 유지, 침구류는 자주 일괄 소독을 해주어야 합니다.
- 가축이나 애완동물들에 의한 전염의 가능성도 많기 때문에 항상 오염여부 확인 및 관리를 철저히 합니다.
- 방송, 보건관서, 민방위 대장의 안내에 따라 추가 감염을 예방합니다.

➔ 탄저균 오염 등 의심스러운 우편물을 받았을 때

- 우편물을 개봉하지 말고 격리된 곳에 보관 후 보건소, 행정기관에 신속히 신고합니다.
- 주변 사람들의 인적사항을 기록하여 관계자에게 전달하고, 신속하게 다른 방으로 격리 시켜야 합니다.
- 의심스러운 분말가루가 흘러나오면 옷이나 비닐 등으로 덮어 분말이 확산되는 것을 방지 합니다.



