

---

- 2015 서울 희망 일자리 만들기 -  
**인센티브사업 중간점검 보고회(D-8주)**  
(2014. 9. 1 ~ 2015. 7. 9)

---

**2015. 7. 15**

**일자리경제과**

## 보 고 순 서

■ 평가개요 및 2015년도 추진현황 .....	1	( 일자리지원팀장 )
■ 주요 평가요소별 추진비교 .....	2	( 일자리지원팀장 )
■ 평가지표별 세부추진 현황 .....	4	( 일자리지원팀장 )
■ 평가분야별 추진실적 .....	7~22	
1. 사회적경제 활성화 지원 ( 사회적경제팀장 ) .....	7	
2. 취업상담 및 알선 ( 일자리지원팀장 ) .....	12	
3. 공공일자리 ( 일자리지원팀장 ) .....	17	
4. 취약근로자 권익향상 ( 일자리정책팀장 ) .....	21	

# - 2015 서울 희망 일자리 만들기 - 인센티브사업 중간점검 보고회(D-8주)

## □ 평가개요 - 4개분야, 11개 평가항목, 20개 세부지표

평가분야	대상기간	평가기간	평가방법	시상규모(700백만원)	비 고 (최근 3년간 우리구 수상실적 등)
사회적경제활성화 지원 - 사회적경제기업 공공구매 실적 등 5개 지표 취업상담 및 알선 - 취업실적 등 7개 지표 공공일자리 - 공공일자리 사업참여자 수 등 5개 지표 취약근로자 권익향상 - 직원대상 노동교육 등 3개 지표	2014. 9~ 2015. 8	9월 ~ 10월	-서면평가(100%) · 정량평가(96%) · 정성평가(4%) · 현장평가	- 최우수 : 4개구 (각 120백만원) - 우 수 : 4개구 (각 80백만원) - 모 범 : 2개구 (각 50백만원)	- 2014 : 우수구 - 2013 : 우수구 - 2012 : 최우수구 ❖ <b>금년도 목표</b> ☞ 최우수구

## □ 2014년도 평가결과

◆ 최우수구 : 구로구, 금천구, 마포구, 은평구 / 우수구 : 강동구, 서대문구, 양천구, 영등포구 / 노력 : 광진구, 성동구

## □ 2015년도 추진현황(2014. 9. 1 ~ 2015. 7. 9현재) D-8주

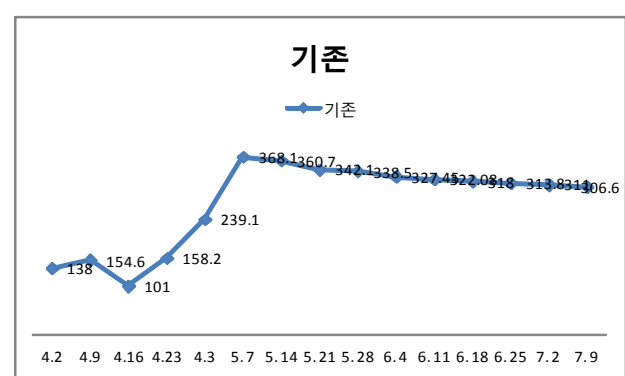

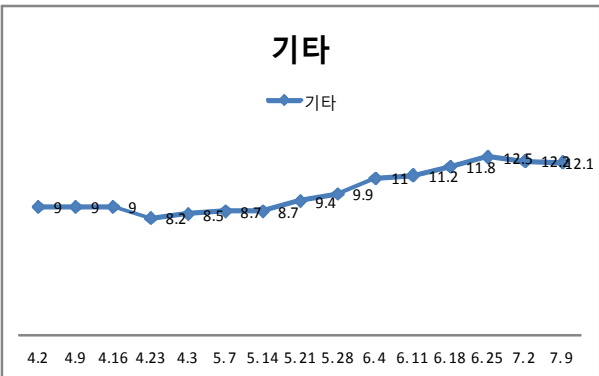
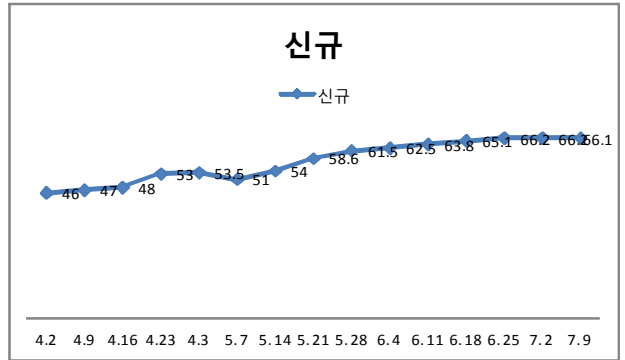
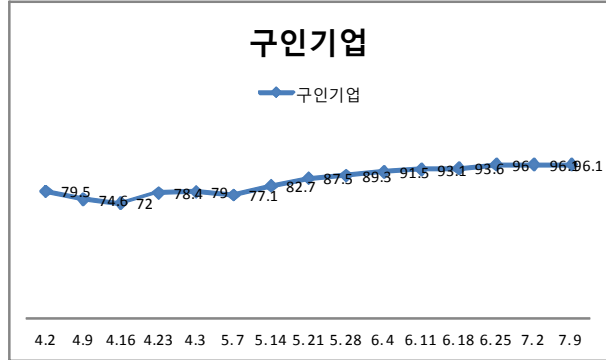
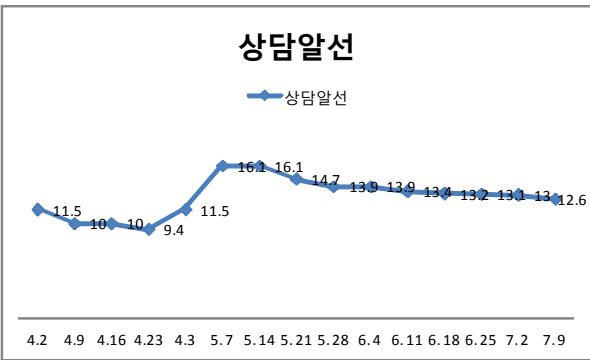
평가분야	배 점	현재점수			최종 예상점수	비 고(추진실적이 미흡한 분야 기재)
		점수	배점 대비 달성을	예상점수 달성을		
<b>총 점</b>	100	<b>71.1</b>	<b>71.1%</b>	<b>88.2%</b>	80.6	
사회적경제 활성화 지원	30	22.6	75.3	94.1	24	사회적경제기업 공공구매실적, 용역구매 및 민간위탁비율, 중간지원조직, 인큐베이터, 민간전문가 등 네트워크 구축 실적, 공무원에 대한 교육실적
취업상담 및 알선	45	26.1	58.0	81.0	32.2	취업실적 및 구인·구직 발굴 부진
공공일자리	15	12.4	82.6	86.1	14.4	공공근로사업 참여자수, 우수사례에 대한 언론보도, 참여자 취업박람회, 직업훈련 참여 실적
취약근로자 권익향상	10	9.6	96	96	10	

□ 주요 평가요소별 추진비교(2015. 3. 19현재/2015. 7. 9현재) - 16주째(D-8주)

평가분야	주요 평가요소	2015. 3. 19현재 (1차보고-3.25)	2015. 7. 9현재	증·감실적	주간단위 증·감 폭 (증·감실적/16주)	추진율(%)	비고	
사회적경제활성화 지원	물품공사구매액	31,756천원	407,856천원	-		-	물품공사구매비율	
	용역구매액	590,286천원	789,982천원	-		-	용역구매비율	
	온라인쇼핑몰구매액	-	24,840천원	-		-		
취업상담 및 알선	취업	상담알선	211	414	203	12.6	96.2	취업목표달성률 취업률
		기타	260	454	194	12.1	74.6	
	구인	구인기업	1,383	2,922	1,539	96.1	111.2	구인기업등록건수· 인원
		등록인원	2,010	4,114	2,104	131.5	104.6	
	구직	신규	1,146	2,204	1,058	66.1	92.3	구직자등록비율
		기존	3,654	8,560	4,906	306.6	134.2	
공공일자리	사업 참여자수	243	462	-		-		
	예산집행액	1,338,288천원	3,041,208	-		-	예산집행률 153%	
	우수사례발굴	3	5	-		-	정성평가	
	언론보도실적	-	6			-		
	취업박람회 참여	-	183			-		
	직업훈련참여	-	1			-		
취약근로자 권익향상	직원대상교육(인원수)	0	448			-		
	일반인교육(인원수)	1,346	1,691			-		
	사용자교육(인원수)	278	383			-		
	옴브즈만상담건수	60	148			-		
	홍보실적	-	18			-		

□ 「취업상담 및 알선」 분야 주요 평가요소별 추이 - 2015. 3. 19기준으로 16주째(2015. 7. 9현재)

주요 평가요소		평균	4.2 2째주 D-22주	4.9 3째주 D-21주	4.16 4째주 D-20주	4.23 5째주 D-19주	4.30 6째주 D-18주	5.7 7째주 D-17주	5.14 8째주 D-16주	5.21 9째주 D-15주	5.28 10째주 D-14주	6.4 11째주 D-13주	6.11 12째주 D-12주	6.18 13째주 D-11주	6.25 14째주 D-10주	7.2 15째주 D-9주	7.9 16째주 D-8주
취업	상담알선	12.0	11.5	10.0	10.0	9.4	11.5	16.1	16.1	14.7	13.9	13.9	13.4	13.2	13.1	13.0	12.6
	기타	9.4	9.0	9.0	9.0	8.2	8.5	8.7	8.7	9.4	9.9	11.0	11.2	11.8	12.5	12.2	12.1
구인	구인기업	80.4	79.5	74.6	72.0	78.4	79.0	77.1	82.7	87.5	89.3	91.5	93.1	93.6	96.0	96.1	96.1
	등록인원	115.1	99.0	97.3	97.0	108.0	109.0	109.1	182.2	130.2	128.8	129.3	128.9	128.0	132.3	132.3	131.5
구직	신규	53.9	46.0	47.0	48.0	53.0	53.5	51	54	58.6	61.5	62.5	63.8	65.1	66.2	66.2	66.1
	기존	256.2	138.0	154.6	101.0	158.2	239.1	368.1	360.7	342.1	338.5	327.45	322.08	318.0	313.8	311	306.6



평가분야	평가항목	세부지표	배점기준	배점	현재점수	최종예상점수
4개	11개	20개	총점	100	71.1	80.6
<b>■ 사회적경제시장활성화 지원</b>				<b>30</b>	<b>22.6</b>	<b>24</b>
사회적경제시장 활성화 지원 (30)	사회적경제시장확대 (17)	<b>사회적경제기업 공공구매실적</b> - 공공구매 재화등 구매비율(6) - 용역 구매 및 민간위탁 비율(4) - 온라인 쇼핑몰 구매액(2)	상대평가	12	6.8	7
		<b>■ 민간시장 확대 노력도</b> - 장터, 전시회, 박람회, 전시 판매장 등 운영실적	상대평가	5	5	5
	<b>■ 중간지원조직, 인큐베이터, 민간전문가 등 네트워크 구축 실적</b>	절대평가	5	3	4	
	<b>■ 홍보 및 교육 실적</b> - 홍보 실적(2), 교육 실적(2)	절대평가	4	3.8	4	
	<b>■ 우수사례 발굴 및 제도개선노력도</b> - 사회적경제 지원 우수사례, 시책 발굴 실적(2) - 전략업종 규모화 추진 실적(2)	절대평가	4	4	4	

평가분야	평가항목	세부지표	배점기준	배점	현재점수	최종예상점수
<b>■ 취업상담 및 알선</b>				<b>45</b>	<b>26.1</b>	<b>32.2</b>
<b>취업상담 및 알선(45)</b>	<b>취업상담 및 알선(11)</b>	<b>취업실적</b> - 취업목표달성률(4) : 절대평가 - 취업률(4) : 상대평가	절대 및 상대평가	<b>8</b>	<b>2.6</b>	<b>2.6</b>
		<b>1인당 평균 취업상담건수</b>	절대평가	<b>3</b>	<b>2.5</b>	<b>3</b>
	<b>구인·구직 발굴(12)</b>	<b>구인기업 등록건수(70%)·인원(30%)</b>	절대평가	<b>6</b>	<b>4</b>	<b>4</b>
		<b>구직자 등록비율</b>	상대평가	<b>6</b>	<b>3.6</b>	<b>3.6</b>
	<b>취업지원서비스 질적향상 (17)</b>	<b>좋은 일자리 취업자수</b> - 상용직 알선취업률(4) : 상대평가 - 취업자 임금수준(6) : 절대평가	절대 및 상대평가	<b>10</b>	<b>7.4</b>	<b>10</b>
		<b>사후관리 이행률</b> - 사후관리입력비율(3) : 상대평가 - 기간에 따른 합산 점수(4) : 절대평가	절대 및 상대평가	<b>7</b>	<b>5.8</b>	<b>7</b>
	<b>특수시책(5)</b>	<b>일구데이, 취업 박람회 개최</b> - 개최건수(30%) + 취업인원(70%) (3) - 구인등록건수(70%) + 등록인원(30%) (2)	상대평가	<b>5</b>	<b>3.2</b>	<b>5</b>
	<b>부적절처리사례근절 (-20)</b>	<b>부적절 처리건수</b>	절대평가	<b>-10</b>	<b>-1</b>	<b>-1</b>
<b>부적절 처리율</b>		상대평가	<b>-10</b>	<b>-2</b>	<b>-2</b>	

평가분야	평가항목	세부지표	배점기준	배점	현재점수	최종예상점수
<b>공공일자리</b>				<b>15</b>	<b>12.8</b>	<b>14.4</b>
공공일자리 (15)	일자리창출실적(6)	공공일자리 사업참여자 수	상대평가	3	2.4	2.4
		▪ 예산 집행율	절대평가	3	3	3
	특수시책(6)	▪ 공공근로 혁신 등 우수사례 발굴(2건)	정성평가	4	4	4
		▪ 언론보도 실적	절대평가	2	1.6	2
	취업지원실적(3)	▪ 참여자 취업박람회, 직업훈련참여, 취업지원 프로그램 운영 실적	상대평가	3	1.8	3
<b>취약근로자권익향상</b>				<b>10</b>	<b>9.6</b>	<b>10</b>
취약근로자권익향상 (10)	노동교육(8)	직원(공무원) 대상 교육실적(인원수)	상대평가	3	3	3
		일반인(근로자, 청소년) 대상 교육실적(인원수)	상대평가	3	3	3
		사용자(일반시민 포함) 대상 교육실적(인원수)	상대평가	2	2	2
	시민명예노동음브즈만운영(2)	▪ 시민명예노동음브즈만 운영실적	절대평가	2	1.6	2



□ **평가분야별 추진실적 - 사회적경제 활성화 지원(30점)**

○ 총 괄 - 추진실적이 미흡한 분야 작성

추진실적	문 제 점	대 책
<ul style="list-style-type: none"> <li>○ 홍보 및 교육실적 : 52건</li> <li>○ 우수사례 발굴 및 제도개선노력 : 7건</li> <li>○ 연세로 일대 사회적경제 장터 개최 : 3회             <ul style="list-style-type: none"> <li>- 북가좌1동 마을 장터 운영 : 1회</li> </ul> </li> <li>○ 공공구매 직원교육 실시 : 1회</li> </ul>	<ul style="list-style-type: none"> <li>○ 사회적경제기업 공공구매실적             <ul style="list-style-type: none"> <li>- 공사 및 물품 부분에서의 공공구매 실적 저조</li> </ul> </li> <li>○ 용역구매 및 민간위탁비율             <ul style="list-style-type: none"> <li>- 신규 민간위탁 비율</li> </ul> </li> <li>○ 중간지원조직, 인큐베이터, 민간전문가 등 네트워크 구축 실적             <ul style="list-style-type: none"> <li>- 사회적경제 중간지원조직 위탁 미운영</li> </ul> </li> <li>○ 공무원에 대한 교육실적             <ul style="list-style-type: none"> <li>- 직원 대상 교육실적이 다소 미흡</li> </ul> </li> </ul>	<ul style="list-style-type: none"> <li>○ 사회적경제기업 공공구매실적             <ul style="list-style-type: none"> <li>- 부서별 지속적 실적관리 및 구매독려</li> <li>- 동청사 유지보수 및 CCTV 설치 지속적 독려</li> <li>- 공사 및 물품 구매시 사회적경제기업 제품을 우선 구매하도록 강제화하는 정책이 필요</li> <li>- 공공구매의 필요성에 대한 간부 및 직원교육 실시</li> </ul> </li> <li>○ 용역구매 및 민간위탁비율             <ul style="list-style-type: none"> <li>- 구립산마루어린이집 운영주체 사회적협동조합 전환</li> <li>- 6.17 복지부 현장실사, 8월초 전환 예정</li> </ul> </li> <li>○ 중간지원조직, 인큐베이터, 민간전문가 등 네트워크 구축 실적             <ul style="list-style-type: none"> <li>- 마을공동체, 사회적경제 중간지원조직 위탁 추진                 <ul style="list-style-type: none"> <li>· 사회적경제 활성화 지원 조례안 7월중 공고</li> </ul> </li> <li>- 8월중 향후 운영계획을 수립하여 일부 배점(1점) 확보</li> </ul> </li> <li>○ 공무원에 대한 교육실적             <ul style="list-style-type: none"> <li>- 7.14(화) : 사회적경제 가치 직원교육 실시</li> <li>- 7.23(목) : 공공구매 관련 직원교육 실시</li> <li>※ 직원 노동교육과 병행하여 교육실시</li> </ul> </li> </ul>

○ 평가항목별 추진계획(실적) 사회적경제 활성화 지원

평가항목 (중분류)	세부지표 (소분류)	배점기준(척도)	평가점수		추진실적	문제점	향후계획	문제점에 대한 대책										
			배점	득점														
<input type="checkbox"/> 사회적경제기업 공공구매 실적(상대평가) <table border="1" style="width:100%; border-collapse: collapse;"> <tr> <td style="width:33%;"></td> <td style="width:33%; text-align: center;">12</td> <td style="width:33%; text-align: center;">6.8</td> </tr> </table>										12	6.8							
	12	6.8																
사회적 경제 시장 확대 ( 1 7 )	공공구매 재화 등 구매비율 - 사회적경제기업 제품 ·공사구매액/제품·공사 구매총액	區별 실적에 따라 5등급 평가	6	3	○ 공공구매 재화 등 구매비율=10.9% =407,856천원/ 3,931,534천원 ○ 총구매가능액: 35억원 ○ 구매목표액 : 15억7천만원	○ 사회적경제기업 제품·공사 구매 향상 필요	○ 자체평가 척도 <table border="1" style="width:100%; border-collapse: collapse;"> <tr> <td>1등급(6점)</td> <td>40%이상 (15억 7천만원)</td> </tr> <tr> <td>2등급(5점)</td> <td>30%이상 (10억 5천만원)</td> </tr> <tr> <td>3등급(4점)</td> <td>20%이상 (7억 원)</td> </tr> <tr> <td>4등급(3점)</td> <td>10%이상 (3억 5천만원)</td> </tr> <tr> <td>5등급(2점)</td> <td>0~10%</td> </tr> </table> ○ 추진현황 ; 부서별 구매목표액 설정 및 실적관리 ○ 추진계획 : CCTV, 청사유지보수 공공구매 유도	1등급(6점)	40%이상 (15억 7천만원)	2등급(5점)	30%이상 (10억 5천만원)	3등급(4점)	20%이상 (7억 원)	4등급(3점)	10%이상 (3억 5천만원)	5등급(2점)	0~10%	
	1등급(6점)	40%이상 (15억 7천만원)																
	2등급(5점)	30%이상 (10억 5천만원)																
3등급(4점)	20%이상 (7억 원)																	
4등급(3점)	10%이상 (3억 5천만원)																	
5등급(2점)	0~10%																	
용역구매 및 민간위탁 비율 - 사회적경제기업 용역 구매액/용역 구매총액 (2) - 사회적경제기업 신규 위탁건수/신규위탁총 건수(1)	區별 실적에 따라 5등급 평가	4	2	① 용역 구매비율=42% =792,944천원/ 1,878,010천원 ○ 총구매가능액: 35억원 ○ 구매목표액 : 9억 7천만원  ② 신규민간위탁비율 =0% =0건/1건	○ 사회적경제기업 용역 구매액 지속적 향상 필요	① 용역 구매비율 ○ 자체평가 척도 <table border="1" style="width:100%; border-collapse: collapse;"> <tr> <td>1등급(2점)</td> <td>30%이상 (5억 6천만원)</td> </tr> <tr> <td>2등급(1.5점)</td> <td>25%이상 (4억 7천만원)</td> </tr> <tr> <td>3등급(1점)</td> <td>15%이상 (2억 8천만원)</td> </tr> <tr> <td>4등급(0.5점)</td> <td>10%이상 (1억 8천만원)</td> </tr> <tr> <td>5등급(0점)</td> <td>0~10%</td> </tr> </table> ○ 추진현황 : 사회적경제기업 공공구매 내부방침 작성, 각 과에 협조사항 시달 및 구매독려 ○ 추진계획: 과별 예산 및 필요용역 파악, 해당 용역 제공하는 사회적경제기업 추천 연계  ② 신규민간위탁비율 ○ 신규위탁사업 추진현황 : 여성가족과, 구립산마루어린이집 운영 주체 사회적협동조합으로 전환 추진 중 (6.17. 복지부 현장 실사, 7.24. 복지부 인가 기한)	1등급(2점)	30%이상 (5억 6천만원)	2등급(1.5점)	25%이상 (4억 7천만원)	3등급(1점)	15%이상 (2억 8천만원)	4등급(0.5점)	10%이상 (1억 8천만원)	5등급(0점)	0~10%	○ 서대문구 신규위탁 5건 중 사회적경제 기업 위탁 1건 가능	
1등급(2점)	30%이상 (5억 6천만원)																	
2등급(1.5점)	25%이상 (4억 7천만원)																	
3등급(1점)	15%이상 (2억 8천만원)																	
4등급(0.5점)	10%이상 (1억 8천만원)																	
5등급(0점)	0~10%																	
온라인 쇼핑물 구매액	區별 실적에 따라	2	1.8	○ 온라인쇼핑물 구매액	○ 온라인쇼핑물 구매	○ 자체평가 척도												

(함께누리 구매액)	5등급 평가			=24,996,100원	지속적 관심 필요	<table border="1"> <tr><td>1등급(2점)</td><td>28백만원이상</td></tr> <tr><td>2등급(1.8점)</td><td>24백만원 이상</td></tr> <tr><td>3등급(1.6점)</td><td>20백만원 이상</td></tr> <tr><td>4등급(1.4점)</td><td>17백만원 이상</td></tr> <tr><td>5등급(1.2점)</td><td>15백만원 이하</td></tr> </table> <p>○ 추진현황 : 사회적경제기업 공공구매 내부방침 작성, 각 과에 협조사항 시달 및 구매독려</p>	1등급(2점)	28백만원이상	2등급(1.8점)	24백만원 이상	3등급(1.6점)	20백만원 이상	4등급(1.4점)	17백만원 이상	5등급(1.2점)	15백만원 이하														
1등급(2점)	28백만원이상																													
2등급(1.8점)	24백만원 이상																													
3등급(1.6점)	20백만원 이상																													
4등급(1.4점)	17백만원 이상																													
5등급(1.2점)	15백만원 이하																													
□ 민간시장 확대 노력도(상대평가)		5	5																											
장터, 전시회, 박람회, 전시 판매장 등 운영실적 - 개최횟수 (3점) - 참가기업수(2점)	區별 실적에 따라 5등급 평가	5	5	○장터 및 전시회 9회, 참가기업 수 210개	○장터 및 박람회 지속적 개최 필요	<p>○ 자체평가 척도</p> <table border="1"> <thead> <tr> <th colspan="2">개최횟수</th> <th colspan="2">참가기업수</th> </tr> </thead> <tbody> <tr> <td>1등급(3점)</td> <td>10회</td> <td>1등급(2점)</td> <td>200개</td> </tr> <tr> <td>2등급(2.5점)</td> <td>8회</td> <td>2등급(1.5점)</td> <td>150개</td> </tr> <tr> <td>3등급(2점)</td> <td>6회</td> <td>3등급(1점)</td> <td>100개</td> </tr> <tr> <td>4등급(1.5점)</td> <td>4회</td> <td>4등급(0.5점)</td> <td>50개</td> </tr> <tr> <td>5등급(1점)</td> <td>2회</td> <td>5등급(0점)</td> <td>50이하</td> </tr> </tbody> </table> <p>○ 7월~8월 연세로 사회적경제 장터행사는 메리스로 미개최</p> <p>○ 지역단위 협동조합 활성화 사업 예산 확보, 마을장터 개최 (5.30. 북가좌1동)</p>	개최횟수		참가기업수		1등급(3점)	10회	1등급(2점)	200개	2등급(2.5점)	8회	2등급(1.5점)	150개	3등급(2점)	6회	3등급(1점)	100개	4등급(1.5점)	4회	4등급(0.5점)	50개	5등급(1점)	2회	5등급(0점)	50이하
개최횟수		참가기업수																												
1등급(3점)	10회	1등급(2점)	200개																											
2등급(2.5점)	8회	2등급(1.5점)	150개																											
3등급(2점)	6회	3등급(1점)	100개																											
4등급(1.5점)	4회	4등급(0.5점)	50개																											
5등급(1점)	2회	5등급(0점)	50이하																											

평가항목 (중분류)	세부지표 (소분류)	배점기준(척도)	평가점수		추진실적	문제점	향후계획	문제점에 대한 대책
			배점	득점				
	□ 중간지원조직, 인큐베이터, 민간협의체 등 네트워크 구축 실적(절대평가)		5	3				
사회적경제기업발육 (13)	중간지원조직, 인큐베이터, 민간협의체 등 네트워크 구축 실적	○중간지원조직 등 운영 실적 -조직 구축 및 운영중인 경우(2) -구축은 되어있지 않으나 계획을 수립한 경우(1)	2	0	○중간지원조직없음		○ 마을을 통한 사회적경제 지원 추진 - 사회적경제 활성화 지원조례 제정	○ 민간위탁방식 운영 예산 마련 및 구의회 동의 등 어려움 ○ 7월말까지 향후 운영계획 방침 1점 확보를 추진

컨설팅,인큐베이팅,기타 민간협업체 간담회 등 실적(3)	<table border="1"> <tr><th colspan="2">컨설팅, 인큐베이팅 등 지원건수(2)</th></tr> <tr><td>31회이상</td><td>2점</td></tr> <tr><td>21~30회</td><td>1.5점</td></tr> <tr><td>11~20회</td><td>1점</td></tr> <tr><td>5~10회</td><td>0.5점</td></tr> <tr><th colspan="2">기타 민간협업체 운영, 간담회 등 개최 횟수(1)</th></tr> <tr><td>10회이상</td><td>1점</td></tr> <tr><td>7~9회</td><td>0.8점</td></tr> <tr><td>4~6회</td><td>0.6점</td></tr> <tr><td>2~3회</td><td>0.4점</td></tr> </table>	컨설팅, 인큐베이팅 등 지원건수(2)		31회이상	2점	21~30회	1.5점	11~20회	1점	5~10회	0.5점	기타 민간협업체 운영, 간담회 등 개최 횟수(1)		10회이상	1점	7~9회	0.8점	4~6회	0.6점	2~3회	0.4점	3	3	○컨설팅 및 인큐 베이팅 36회 ○간담회개최 10 회	○ 중간지원조직 설립 추진 - 마을공동체와 사회적경제 영역에 대한 통합지원센터 구축 추진
	컨설팅, 인큐베이팅 등 지원건수(2)																								
31회이상	2점																								
21~30회	1.5점																								
11~20회	1점																								
5~10회	0.5점																								
기타 민간협업체 운영, 간담회 등 개최 횟수(1)																									
10회이상	1점																								
7~9회	0.8점																								
4~6회	0.6점																								
2~3회	0.4점																								
□ 홍보 및 교육실적(절대평가)		4	3.8																						
홍보 실적(2)	<table border="1"> <tr><th colspan="2">홍보 실적</th></tr> <tr><td>51건이상</td><td>2점</td></tr> <tr><td>31~50건</td><td>1.5점</td></tr> <tr><td>16~30건</td><td>1점</td></tr> <tr><td>10~15건</td><td>0.5점</td></tr> </table>	홍보 실적		51건이상	2점	31~50건	1.5점	16~30건	1점	10~15건	0.5점	2	2	○홍보 실적 52건 -홍보물 제작 12건 -매체활용 홍보 40건											
홍보 실적																									
51건이상	2점																								
31~50건	1.5점																								
16~30건	1점																								
10~15건	0.5점																								
교육 실적(2)	<table border="1"> <tr><th colspan="2">시민 교육(1)</th></tr> <tr><td>4회이상</td><td>1점</td></tr> <tr><td>3회</td><td>0.8점</td></tr> <tr><td>2회</td><td>0.6점</td></tr> <tr><td>1회</td><td>0.4점</td></tr> <tr><th colspan="2">공무원 교육(1)</th></tr> <tr><td>7회 이상</td><td>1점</td></tr> <tr><td>5~6회</td><td>0.8점</td></tr> <tr><td>3~4회</td><td>0.6점</td></tr> <tr><td>1~2회</td><td>0.4점</td></tr> </table>	시민 교육(1)		4회이상	1점	3회	0.8점	2회	0.6점	1회	0.4점	공무원 교육(1)		7회 이상	1점	5~6회	0.8점	3~4회	0.6점	1~2회	0.4점	2	1.8	○시민 교육 6회 ○공무원 교육 6회	○ 직원 교육 2회 이상 실시 필요 ○ 공공구매 및 사회적경제 관련 직원 교육 2회 실시 - 일 시 : 2015.7.14 / 7.23
시민 교육(1)																									
4회이상	1점																								
3회	0.8점																								
2회	0.6점																								
1회	0.4점																								
공무원 교육(1)																									
7회 이상	1점																								
5~6회	0.8점																								
3~4회	0.6점																								
1~2회	0.4점																								
□ 우수사례 발굴 및 제도개선 노력도(절대평가)		4	4																						
사회적경제 지원 우수 사례, 시책 발굴 건수 (2)	<table border="1"> <tr><td>4건 이상</td><td>2점</td></tr> <tr><td>3건</td><td>1.5점</td></tr> <tr><td>2건</td><td>1점</td></tr> <tr><td>1건</td><td>0.5점</td></tr> </table>	4건 이상	2점	3건	1.5점	2건	1점	1건	0.5점	2	2	○우수사례, 시책 발굴 건수 : 3건 ①사회적금융이카데미 진행 후 참가팀 선발하여 크라우드 펀딩 실행 ②여성창업 이카데미 참가팀 중 선발하여 협동조합 설립을 위한 1:1컨설팅 진행. '스포츠앤컬처협동조합',	○우수사례, 시책 발굴 1건 이상 시행 필요 ○ 사회적경제 활성화 지원조례 제정 추진 ○ 사회적경제제품 구매촉진 및 판로지원조례 제정 추진												
4건 이상	2점																								
3건	1.5점																								
2건	1점																								
1건	0.5점																								

				<p>‘메리우드협동조합’ 설립</p> <p>③교육자원과 ‘지역 평생교육 활성화 지원사업’ 사업비 지원으로</p> <p>‘한국코지협동조합’ 강사진이 사회적경제아카데미 강의 및 사회적경제조직 컨설팅 진행</p> <p>④스마트로드샵 컨설팅 실시</p>											
<p>전략업종 규모화 추진 실적(2)</p>	<table border="1"> <tr> <td>4건 이상</td> <td>2점</td> </tr> <tr> <td>3건</td> <td>1.5점</td> </tr> <tr> <td>2건</td> <td>1점</td> </tr> <tr> <td>1건</td> <td>0.5점</td> </tr> </table>	4건 이상	2점	3건	1.5점	2건	1점	1건	0.5점	2	2	<p>○추진 실적: 4건</p> <p>①돌봄 관련 구청장 협의회 시</p> <p>부모협동어린이집 법인전환 가능하도록 건의사항 제출</p> <p>②구립산마루어린이집 사회적협동조합 전환 지원</p> <p>③문화·예술 사회적경제조직인 한국버스킹 협동조합에서 ‘외리!연세로희망나눔 장터’, ‘사회적경제 포럼’ 진행</p> <p>④학교협동조합 조직 관련 설명회 개최</p>			
4건 이상	2점														
3건	1.5점														
2건	1점														
1건	0.5점														

□ **평가분야별 추진실적 - 『취업상담 및 알선』 (45점)**

○ **총 괄 - 추진실적이 미흡한 분야 작성**

추진실적					문제점	대책																																								
<p>○ <b>취업실적 및 관리</b></p> <table border="1"> <thead> <tr> <th>구 분</th> <th>알선취업</th> <th>기타취업</th> <th>취업상담</th> <th>사후관리</th> </tr> </thead> <tbody> <tr> <td>'14.9.1~'15.7.09</td> <td>414</td> <td>454</td> <td>26,846</td> <td>2,704</td> </tr> <tr> <td>'13.9.1~'14.7.09</td> <td>480</td> <td>3,065</td> <td>43,305</td> <td>591</td> </tr> <tr> <td>달성율(%)</td> <td>86.2</td> <td>14.8</td> <td>61.9</td> <td>457.5</td> </tr> </tbody> </table> <p>○ <b>구인·구직신청</b></p> <table border="1"> <thead> <tr> <th>구 분</th> <th>구인가입</th> <th>등록인원</th> <th>산근구직</th> <th>기준등록</th> </tr> </thead> <tbody> <tr> <td>'14.9.1~'15.7.09</td> <td>2,922</td> <td>4,114</td> <td>2,204</td> <td>8,560</td> </tr> <tr> <td>'13.9.1~'14.7.09</td> <td>2,564</td> <td>3,996</td> <td>2,827</td> <td>13,696</td> </tr> <tr> <td>달성율(%)</td> <td>116.6</td> <td>102.9</td> <td>77.96</td> <td>62.5</td> </tr> </tbody> </table>					구 분	알선취업	기타취업	취업상담	사후관리	'14.9.1~'15.7.09	414	454	26,846	2,704	'13.9.1~'14.7.09	480	3,065	43,305	591	달성율(%)	86.2	14.8	61.9	457.5	구 분	구인가입	등록인원	산근구직	기준등록	'14.9.1~'15.7.09	2,922	4,114	2,204	8,560	'13.9.1~'14.7.09	2,564	3,996	2,827	13,696	달성율(%)	116.6	102.9	77.96	62.5	<p>○ <b>취업상담 및 알선</b></p> <ul style="list-style-type: none"> <li>- 작년대비 기타 취업건수 저조</li> <li>- 타구에 비해 상대적으로 적은 사업체수 (25개구중 24위)</li> <li>- 70대이후 구직자 많은 비중 차지 (현실적으로 일하기 어려운 연령대 구직자)</li> </ul>	<p>○ <b>상대적으로 적은 구인업체 극복</b></p> <ul style="list-style-type: none"> <li>- 서울시 일자리플러스센터 사이트, 워크넷 등에 등록된 구인업체 발굴</li> <li>- 우수 구인업체 발굴                     <ul style="list-style-type: none"> <li>→ MOU 체결업체 구인관리</li> <li>→ 상공회의소 회원업체관리</li> <li>→ 일반음식점 직원 채용관리</li> </ul> </li> </ul> <p>○ <b>우수 구직자 발굴</b></p> <ul style="list-style-type: none"> <li>- 취업수강생 집중공략</li> <li>- 맞춤형 취업교육실시</li> </ul>
구 분	알선취업	기타취업	취업상담	사후관리																																										
'14.9.1~'15.7.09	414	454	26,846	2,704																																										
'13.9.1~'14.7.09	480	3,065	43,305	591																																										
달성율(%)	86.2	14.8	61.9	457.5																																										
구 분	구인가입	등록인원	산근구직	기준등록																																										
'14.9.1~'15.7.09	2,922	4,114	2,204	8,560																																										
'13.9.1~'14.7.09	2,564	3,996	2,827	13,696																																										
달성율(%)	116.6	102.9	77.96	62.5																																										

○ 평가항목별 추진계획(실적) - 취업상담 및 알선

평가항목 (중분류)	세부지표 (소분류)	배점기준(척도)	평가점수		추진실적	문제점	향후계획	문제점에 대한 대책																		
			배점	득점																						
□ 취업실적(취업목표달성률+취업률)			8	2.6																						
취업상담 및 알선 ( 1 1 )	<b>취업목표달성률</b> - 총 취업자수/취업목표인원 ※서대문구 취업목표인원 2,758명	취업목표달성률 -100% : 4점 -90%~100% : 3.5점 -80%~90% : 3점 -70%~80% : 2점 -70%미만 : 1점	4	1	취업목표달성률 : 31.4% 868/2,758 - 총 취업자 수 : 868 · 상담알선 취업 : 414명 · 기타취업 : 454명	-양질의 구인구직자 발굴 미흡 -타구에 비해 상대적으로 적은 사업 체수(25개구중 24위) - 70대이후 구직자 비중 많음 -작년대비 기타취업 건수 저조 -'14년 총 취업자 수4,063명 ·상담알선 취업:528명 ·기타취업 :3,535	- 구인·구직 알선횟수 제고로 취업실적 거양 - 우수한 구직자 발굴:취업수강생 집중공략 및 맞춤형 구인업체 발굴 - 공공사업 추진시 구인구직등록 확행 (공고시 응시자 제출서류에 구직등록필증 제출 안내)	- 상대적으로 적은 구인업체 극복 → 서울시 일자리플러스센터 사이트, 워크넷 등에 등록된 구인업체 발굴 - 우수 구인업체 발굴 → MOU 체결업체 구인관리 → 상공회의소 회원업체관리 → 일반음식점 직원 채용관리 - 우수 구직자 발굴 → 취업수강생 집중공략 (취업교육 - 미스메칭 최소화 → 맞춤형 취업교육실시																		
	<b>취업률</b> - 총 취업자수/총 구직자수 ※ 알선의 취업건수 10%반영	區별 실적에 따라 5등급 평가 ○ 자체평가 척도 <table border="1"> <thead> <tr> <th>등급</th> <th>점수</th> <th>취업률(%)</th> </tr> </thead> <tbody> <tr> <td>1</td> <td>4</td> <td>12</td> </tr> <tr> <td>2</td> <td>3.2</td> <td>9.6</td> </tr> <tr> <td>3</td> <td>2.4</td> <td>7.2</td> </tr> <tr> <td>4</td> <td>1.6</td> <td>4.8</td> </tr> <tr> <td>5</td> <td>0.8</td> <td>2.4</td> </tr> </tbody> </table>	등급	점수	취업률(%)	1	4	12	2	3.2	9.6	3	2.4	7.2	4	1.6	4.8	5	0.8	2.4	4	1.6	취업률: 4.2% (459/10,764)*100=4.3 - 총 취업자 수 : 459명 ·알선취업414명+기타취업45명 ·기타취업(454명*0.1)=45 - 총구직자 수 : 10,764명 ※ 2015목표 : 12%	- 구인·구직자간 미스메칭으로 취업률 저조 - 알선 및 기타취업 건수 저조 -'14년 취업률 : 8% (1,235/15,510) ·상담알선 취업:528명 ·기타취업(3,535명*0.2)=707	- 상담알선취업 실적거양 · MOU 체결업체 구인관리 · 어린이집 및 일반음식점 직원채용 관리 - 양질의 구직자 발굴 · 취업가능 수강생 및 전철역 등 다중집합장소 이용자 등	- 우수 구직자 발굴 → 취업수강생 집중공략 (취업교육 - 미스메칭 최소화 → 맞춤형 취업교육실시
	등급	점수	취업률(%)																							
1	4	12																								
2	3.2	9.6																								
3	2.4	7.2																								
4	1.6	4.8																								
5	0.8	2.4																								
□ 1인당 평균 취업상담건수(절대평가)			3	2.5																						
1인당 평균 취업상담건수	1인당 평균 취업상담건수 - 3건 이상 : 3점 - 2.5건~3건 : 2.5점 - 2건~2.5건 : 2점 - 2.0건미만 : 1점	3	2.5	- 1인당 평균 취업상담건수 : 2.49건 (26,846/10,764=2.5) · 총상담건수 : 26,846건 · 총구직등록자수: 10,764명	전화상담시 상담내용 누락 - '14년 상담건수 : 3.1건 · 총상담건수:49,419건 · 총 구직등록자수:15,510명	- 구직신청등록 및 전화상담 시 초기 취업상담 등록확행 - 구직자 1인당 상담건수 3회이상 확행	- 초기 취업상담 등록 확행 - 상담사별 일일 목표 50건이상 - 구직자 1인당 3건 이상																			

평가항목 (중분류)	세부지표 (소분류)	배점기준(척도)	평가점수		추진실적	문제점	향후계획	문제점에 대한 대책																		
			배점	득점																						
구인·구직 발굴 (12)	□ 구인기업 등록건수·인원(절대평가)		6	4																						
	총 구인등록 건수(70%) + 등록인원(30%)	구인기업 등록건수+등록인원 -4,000건 이상 : 6점 -3,500건 이상~4,000건 미만 : 5점 -3,000건 이상~3,500건 미만 : 4점 -2,500건 이상~3,000건 미만 : 3점 -2,000건 이상~2,500건 미만 : 2점 -2,000건 미만 : 1점	6	4	- 총 합계 3,279.6건  (2,922*0.7+4,114*0.3 =3,279.6) · 구인등록건수 : 2,922건 · 구인등록인원=4,114명	- 온라인 관리 등에 의한 정상추진 - '14년 총합계 : 3,574건 (3,309*0.7+4,826*0.3=3574) · 구인등록건수=3,039건 · 구인등록인원=4,826명	- 전담근무요원 배치(온라인 관리) - 찾아가는 일자리발굴단 운영(구인)	○ D-8주(7.9)현재 - 최종만점 : 4,000점 - 구인총점수 : 3,279점 - 만회점수 : 721점 ○ 721점 목표 - 구인기업: 505개 업체 - 등록인원 : 217명 ○ 예상실적 - 구인기업 · 96 * 7주 = 672 - 등록인원 · 131 * 7주 = 917 ○ 예상점수 : 4,024점 3,279+(672*0.7+917*0.3)																		
	□ 구직자 등록비율(상대평가)		6	3.6																						
	(총 구직등록수/인구수)*100% ※ 총 구직등록수(신규 구직등록자수 50%추가)	區별 실적에 따라 5등급 평가 ○ 자체평가 척도 <table border="1"> <thead> <tr> <th>등급</th> <th>점수</th> <th>등록비율(%)</th> </tr> </thead> <tbody> <tr> <td>1</td> <td>6</td> <td>5.5</td> </tr> <tr> <td>2</td> <td>4.8</td> <td>4.4</td> </tr> <tr> <td>3</td> <td>3.6</td> <td>3.3</td> </tr> <tr> <td>4</td> <td>2.4</td> <td>2.2</td> </tr> <tr> <td>5</td> <td>1.2</td> <td>1.1</td> </tr> </tbody> </table> 기준점수 오류조정 최고점수 4점→6점	등급	점수	등록비율(%)	1	6	5.5	2	4.8	4.4	3	3.6	3.3	4	2.4	2.2	5	1.2	1.1	6	3.6	구직자 등록비율 : 3.8% (11,866/307,843)*100% - 총 구직등록 수 : 11,866 8,560+2,204+(2,204*50%) · 구직등록자수 : 8,560명 · 신규 : 2,204명 - 인구수(6월말기준) : 307,843 ※ 2015목표 : 5.5% (17,200명)	- 구직자 등록 정상추진 - '14 구직자등록비율 : 5.5% (17,196/309,524)*100% - 총 구직등록 수 : 17,196 (12,238+3,372+(3,372*50%)) · 구직등록자수 12,138명 · 신규 : 3,372명 - 인구수(2월말 기준):309,524%	- 찾아가는 일자리발굴단 운영(구직) · 전철역 등 불특정 다수인 집합장소 순환 구직자 발굴 (홍제·무악재·독립문역, 홍제천 등) · 취업강좌 수강생 구직자 등록 (취업교육, 서대문여성인력개발센터, 문화회관)	○ D-8주(7.9)현재 - 총구직등록수 : 11,866명 - 신규 : 2,204명 - 기존 : 8,560명 ○ 예상구직등록수 : 3,638 - 신규 : 693 · 66명 * 7주 = 462명 · 462 * 50% = 231명 - 기존등록인원 : 2,945명 · 306명 * 7주 = 2,142명 최종 구직 등록건수 : 15,504명 · 11,866+(2,945+693) ○ 구직자 등록비율 5% 달성
등급	점수	등록비율(%)																								
1	6	5.5																								
2	4.8	4.4																								
3	3.6	3.3																								
4	2.4	2.2																								
5	1.2	1.1																								



평가항목 (중분류)	세부지표 (소분류)	배점기준(척도)	평가점수		추진실적	문제점	향후계획	문제점에 대한 대책																		
			배점	득점																						
☐ 좋은 일자리 취업자 수			10	7.4																						
취업지원 서비스 질적향상 (17)	상용직 알선취업율 (상용직 알선취업자수/ 총 알선취업자수)*100	區별 실적에 따라 5등급 평가 ○ 자체평가 척도 <table border="1"> <thead> <tr> <th>등급</th> <th>점수</th> <th>상용직 취업률(%)</th> </tr> </thead> <tbody> <tr> <td>1</td> <td>4</td> <td>80</td> </tr> <tr> <td>2</td> <td>3.2</td> <td>64</td> </tr> <tr> <td>3</td> <td>2.4</td> <td>48</td> </tr> <tr> <td>4</td> <td>1.6</td> <td>32</td> </tr> <tr> <td>5</td> <td>0.8</td> <td>16</td> </tr> </tbody> </table>	등급	점수	상용직 취업률(%)	1	4	80	2	3.2	64	3	2.4	48	4	1.6	32	5	0.8	16	4	2.4	- 상용직 알선취업률 : 60% (249/414)*100 · 총 알선취업자 수:414명 · 상용직 알선취업자수:249명  * 2015목표 : 80% 상용직알선취업률	- 양질의 일자리 확보부족 - '14년 상용직취업률 : 54% (288/528)*100 · 총 알선취업자 수:528명 · 상용직 알선취업자수:288명	- 상용직 채용 기업 발굴 · MOU 체결업체 등 관내 50인 이상 구인업체 중점관리	○ 우수기업 발굴 및 관리 - 상공회의 회원업체 - MOU 체결업체 등 관내 50인 이상 구인업체 중점 관리
	등급	점수	상용직 취업률(%)																							
	1	4	80																							
2	3.2	64																								
3	2.4	48																								
4	1.6	32																								
5	0.8	16																								
취업자 임금수준 - 임금수준에 따른 점수합계 · 중위임금:1,734천원(5점) · 생활임금:1,400천원(3점) · 최저임금:1,100천원(1점)	-1,500점 이상 : 6점 -1,000점이상~1,500점미만 : 5점 -500점이상~1,000점미만 : 4점 -300점이상~500점미만 : 3점 -100점이상~300점미만 : 2점 -100점 미만 : 1점	6	5	-임금수준총합계: 1,112점 (155명*5점)+(73명*3점)+(118명*1점)=1,112점 · 중위임금 이상:155명 · 생활임금이상~ 중위임금 미만 : 73명 · 최저임금 이상~ 생활임금 미만 : 118명	- 양질의 일자리 확보 부족 - '14년 임금수준 (6명*5점)+(72명*3점)+(210명*1점)=456점 · 중위임금 이상:5명 · 생활임금이상~ 중위임금 미만 : 72명 · 최저임금 이상~ 생활임금 미만 : 210명	- 질적으로 우수한 구직자 발굴 · 취업강좌 수강생 구직자 등록																				
☐ 사후관리이행률			7	5.8																						
취업지원 서비스 질적향상 (17)	사후관리입력비율 - 총 사후관리 입력건수/총 취업자수 - 취업자에대한 사후관리입력건수 '14.9.1 ~ '15.8.31 - 취업자수 '13.9.1 ~ '15.8.31	區별 실적에 따라 5등급 평가 ○ 자체평가 척도 <table border="1"> <thead> <tr> <th>등급</th> <th>점수</th> <th>입력비율(%)</th> </tr> </thead> <tbody> <tr> <td>1</td> <td>3</td> <td>95</td> </tr> <tr> <td>2</td> <td>2.4</td> <td>76</td> </tr> <tr> <td>3</td> <td>1.8</td> <td>57</td> </tr> <tr> <td>4</td> <td>1.2</td> <td>38</td> </tr> <tr> <td>5</td> <td>0.6</td> <td>19</td> </tr> </tbody> </table>	등급	점수	입력비율(%)	1	3	95	2	2.4	76	3	1.8	57	4	1.2	38	5	0.6	19	3	1.8	사후관리입력비율 : 48.4% (2,704/5,577)*100=48.4% - 총 사후관리 입력건수 :2,704건 - 총 취업자 수 : 5,577명  * 2015목표: 사후관리입력비율95%	- 사후관리 대상 1년 미만자 관리(입력) 소홀	- 매일 발생하는 사후관리 대상자에 대한 관리(입력) 이행 - 사후관리 전담근무요원 지정관리	- 매일 발생하는 사후관리 대상자에 대한 관리(입력) 확행 - 사후관리 전담근무요원 지정 관리
	등급	점수	입력비율(%)																							
	1	3	95																							
2	2.4	76																								
3	1.8	57																								
4	1.2	38																								
5	0.6	19																								
기간에 따른 합산 점수 - 입력기간에 따른 점수 부여 · 2년이상:8점 · 1년6개월 이상~2년 미만:4점 · 1년 이상~1년6개월 미만:2점 · 6개월 이상~1년 미만 :1점	-2,500점 이상 : 4점 -2,000점이상~2,500점미만 : 3.5점 -1,500점이상~2,000점미만 : 3점 -1,000점이상~1,500점미만:2점 -1,000점 미만:1점	4	4	-기간에따른 합산점수:4,581점 (1,307건*1점)+(1,093건*2점) +(272건*4점) - 사후관리 입력기간 별 건수 · 2년이상(8점) : 0건 · 1년6개월 이상(4점): 272건 · 1년 이상(2점) : 1,093건 · 6개월~1년미만(1점) : 1,307건	- 정상추진 목표달성																					

평가항목 (중분류)	세부지표 (소분류)	배점기준(척도)	평가점수		추진실적	문제점	향후계획	문제점에 대한 대책																	
			배점	득점																					
특수시책 ( 5 )	□ 일구데이, 취업 박람회 개최(상대평가)		5	3.2																					
	개최건수(30%)+취업인원 (70%)	區별 실적에 따라 5등급 평가 ○ 자체평가 척도	3	1.2	- 현재점수: 28점 $(14*0.3)+(34*0.7)$ · 개최건수 14건 · 취업인원 34명 ※ 2015목표: 46 $(12*0.3)+(60*0.7)$ · 개최건수: 12회 개최 · 채용인원: 60명	정상추진	- 7. 8월 일구데이 개최 · 7. 17 : 신생아·산모 건강관리사 맞춤형 취업교육 · 8월 : 구인구직 만남의 날운영	- 정상추진에 의한 목표달성																	
		<table border="1"> <thead> <tr> <th>등급</th> <th>점수</th> <th>개최점수</th> </tr> </thead> <tbody> <tr> <td>1</td> <td>3</td> <td>46</td> </tr> <tr> <td>2</td> <td>2.4</td> <td>36.8</td> </tr> <tr> <td>3</td> <td>1.8</td> <td>27.6</td> </tr> <tr> <td>4</td> <td>1.2</td> <td>18.4</td> </tr> <tr> <td>5</td> <td>0.6</td> <td>9.2</td> </tr> </tbody> </table>							등급	점수	개최점수	1	3	46	2	2.4	36.8	3	1.8	27.6	4	1.2	18.4	5	0.6
등급		점수							개최점수																
1		3							46																
2		2.4							36.8																
3	1.8	27.6																							
4	1.2	18.4																							
5	0.6	9.2																							
<table border="1"> <thead> <tr> <th>등급</th> <th>점수</th> <th>등록점수</th> </tr> </thead> <tbody> <tr> <td>1</td> <td>2</td> <td>102</td> </tr> <tr> <td>2</td> <td>1.6</td> <td>81.6</td> </tr> <tr> <td>3</td> <td>1.2</td> <td>61.2</td> </tr> <tr> <td>4</td> <td>0.8</td> <td>40.8</td> </tr> <tr> <td>5</td> <td>0.4</td> <td>20.4</td> </tr> </tbody> </table>	등급	점수	등록점수	1	2	102	2	1.6	81.6	3	1.2	61.2	4	0.8	40.8	5	0.4	20.4							
등급	점수	등록점수																							
1	2	102																							
2	1.6	81.6																							
3	1.2	61.2																							
4	0.8	40.8																							
5	0.4	20.4																							
區별 실적에 따라 5등급 평가 ○ 자체평가 척도	2	2	- 현재점수: 104.7점 $(30건*0.7)+(279명*0.3)=104.7$ - 구인등록건수: 30건 - 등록인원 : 279명 ※ 2015목표: 102점 $(60*0.3)+(120*0.7)$ · 구인업체: 60건 · 등록인원: 120명	정상추진																					
<table border="1"> <thead> <tr> <th>등급</th> <th>점수</th> <th>등록점수</th> </tr> </thead> <tbody> <tr> <td>1</td> <td>2</td> <td>102</td> </tr> <tr> <td>2</td> <td>1.6</td> <td>81.6</td> </tr> <tr> <td>3</td> <td>1.2</td> <td>61.2</td> </tr> <tr> <td>4</td> <td>0.8</td> <td>40.8</td> </tr> <tr> <td>5</td> <td>0.4</td> <td>20.4</td> </tr> </tbody> </table>					등급	점수	등록점수	1	2	102	2	1.6	81.6	3	1.2	61.2	4	0.8	40.8	5	0.4	20.4			
등급					점수	등록점수																			
1					2	102																			
2					1.6	81.6																			
3	1.2	61.2																							
4	0.8	40.8																							
5	0.4	20.4																							
<table border="1"> <thead> <tr> <th>등급</th> <th>점수</th> <th>등록점수</th> </tr> </thead> <tbody> <tr> <td>1</td> <td>2</td> <td>102</td> </tr> <tr> <td>2</td> <td>1.6</td> <td>81.6</td> </tr> <tr> <td>3</td> <td>1.2</td> <td>61.2</td> </tr> <tr> <td>4</td> <td>0.8</td> <td>40.8</td> </tr> <tr> <td>5</td> <td>0.4</td> <td>20.4</td> </tr> </tbody> </table>	등급	점수	등록점수	1	2	102	2	1.6	81.6	3	1.2	61.2	4	0.8	40.8	5	0.4	20.4							
등급	점수	등록점수																							
1	2	102																							
2	1.6	81.6																							
3	1.2	61.2																							
4	0.8	40.8																							
5	0.4	20.4																							
<table border="1"> <thead> <tr> <th>등급</th> <th>점수</th> <th>등록점수</th> </tr> </thead> <tbody> <tr> <td>1</td> <td>2</td> <td>102</td> </tr> <tr> <td>2</td> <td>1.6</td> <td>81.6</td> </tr> <tr> <td>3</td> <td>1.2</td> <td>61.2</td> </tr> <tr> <td>4</td> <td>0.8</td> <td>40.8</td> </tr> <tr> <td>5</td> <td>0.4</td> <td>20.4</td> </tr> </tbody> </table>	등급	점수	등록점수	1	2	102	2	1.6	81.6	3	1.2	61.2	4	0.8	40.8	5	0.4	20.4							
등급	점수	등록점수																							
1	2	102																							
2	1.6	81.6																							
3	1.2	61.2																							
4	0.8	40.8																							
5	0.4	20.4																							
<table border="1"> <thead> <tr> <th>등급</th> <th>점수</th> <th>등록점수</th> </tr> </thead> <tbody> <tr> <td>1</td> <td>2</td> <td>102</td> </tr> <tr> <td>2</td> <td>1.6</td> <td>81.6</td> </tr> <tr> <td>3</td> <td>1.2</td> <td>61.2</td> </tr> <tr> <td>4</td> <td>0.8</td> <td>40.8</td> </tr> <tr> <td>5</td> <td>0.4</td> <td>20.4</td> </tr> </tbody> </table>	등급	점수	등록점수	1	2	102	2	1.6	81.6	3	1.2	61.2	4	0.8	40.8	5	0.4	20.4							
등급	점수	등록점수																							
1	2	102																							
2	1.6	81.6																							
3	1.2	61.2																							
4	0.8	40.8																							
5	0.4	20.4																							
부 적 절 처 리 사 례 근 절 ( - 2 0 )	□ 부적절 처리건수(절대평가)		-10	-1																					
	1~20건 :건수당0.5점 감점	절대평가	-10																						
	□ 부적절 처리율(상대평가)		-10	-2																					
	21건이상:총 부적절처리 건수 대비 부적절 처리 비율	區별 실적에 따라 5등급 평가 ○ 자체평가 척도	-10	-2	<table border="1"> <thead> <tr> <th>등급</th> <th>점수</th> <th>부적절 처리비율</th> </tr> </thead> <tbody> <tr> <td>1</td> <td>-10</td> <td>100</td> </tr> <tr> <td>2</td> <td>-8</td> <td>80</td> </tr> <tr> <td>3</td> <td>-6</td> <td>60</td> </tr> <tr> <td>4</td> <td>-4</td> <td>40</td> </tr> <tr> <td>5</td> <td>-2</td> <td>20</td> </tr> </tbody> </table>	등급	점수	부적절 처리비율	1	-10	100	2	-8	80	3	-6	60	4	-4	40	5	-2	20		
등급		점수				부적절 처리비율																			
1		-10				100																			
2		-8				80																			
3		-6				60																			
4	-4	40																							
5	-2	20																							
<table border="1"> <thead> <tr> <th>등급</th> <th>점수</th> <th>부적절 처리비율</th> </tr> </thead> <tbody> <tr> <td>1</td> <td>-10</td> <td>100</td> </tr> <tr> <td>2</td> <td>-8</td> <td>80</td> </tr> <tr> <td>3</td> <td>-6</td> <td>60</td> </tr> <tr> <td>4</td> <td>-4</td> <td>40</td> </tr> <tr> <td>5</td> <td>-2</td> <td>20</td> </tr> </tbody> </table>	등급	점수	부적절 처리비율	1	-10	100	2	-8	80	3	-6	60	4	-4	40	5	-2	20							
등급	점수	부적절 처리비율																							
1	-10	100																							
2	-8	80																							
3	-6	60																							
4	-4	40																							
5	-2	20																							
<table border="1"> <thead> <tr> <th>등급</th> <th>점수</th> <th>부적절 처리비율</th> </tr> </thead> <tbody> <tr> <td>1</td> <td>-10</td> <td>100</td> </tr> <tr> <td>2</td> <td>-8</td> <td>80</td> </tr> <tr> <td>3</td> <td>-6</td> <td>60</td> </tr> <tr> <td>4</td> <td>-4</td> <td>40</td> </tr> <tr> <td>5</td> <td>-2</td> <td>20</td> </tr> </tbody> </table>	등급	점수	부적절 처리비율	1	-10	100	2	-8	80	3	-6	60	4	-4	40	5	-2	20							
등급	점수	부적절 처리비율																							
1	-10	100																							
2	-8	80																							
3	-6	60																							
4	-4	40																							
5	-2	20																							
<table border="1"> <thead> <tr> <th>등급</th> <th>점수</th> <th>부적절 처리비율</th> </tr> </thead> <tbody> <tr> <td>1</td> <td>-10</td> <td>100</td> </tr> <tr> <td>2</td> <td>-8</td> <td>80</td> </tr> <tr> <td>3</td> <td>-6</td> <td>60</td> </tr> <tr> <td>4</td> <td>-4</td> <td>40</td> </tr> <tr> <td>5</td> <td>-2</td> <td>20</td> </tr> </tbody> </table>	등급	점수	부적절 처리비율	1	-10	100	2	-8	80	3	-6	60	4	-4	40	5	-2	20							
등급	점수	부적절 처리비율																							
1	-10	100																							
2	-8	80																							
3	-6	60																							
4	-4	40																							
5	-2	20																							
<table border="1"> <thead> <tr> <th>등급</th> <th>점수</th> <th>부적절 처리비율</th> </tr> </thead> <tbody> <tr> <td>1</td> <td>-10</td> <td>100</td> </tr> <tr> <td>2</td> <td>-8</td> <td>80</td> </tr> <tr> <td>3</td> <td>-6</td> <td>60</td> </tr> <tr> <td>4</td> <td>-4</td> <td>40</td> </tr> <tr> <td>5</td> <td>-2</td> <td>20</td> </tr> </tbody> </table>	등급	점수	부적절 처리비율	1	-10	100	2	-8	80	3	-6	60	4	-4	40	5	-2	20							
등급	점수	부적절 처리비율																							
1	-10	100																							
2	-8	80																							
3	-6	60																							
4	-4	40																							
5	-2	20																							

□ 평가분야별 추진실적 - 공공일자리 (15점)

○ 총 괄 - 추진실적이 미흡한 분야 작성

추진실적	문제점	대책
<ul style="list-style-type: none"> <li>○ 공공일자리 참여자수 : 462명</li> <li>○ 언론보도실적 : 6건</li> <li>○ 참여자 취업박람회, 직업훈련 참여 실적               <ul style="list-style-type: none"> <li>- 취업박람회 184명</li> <li>- 직업훈련참여 1명</li> </ul> </li> </ul>	<ul style="list-style-type: none"> <li>○ 구별 서울시 예산 순위 10위               <ul style="list-style-type: none"> <li>- 구별 상대평가 : 2등급 예상</li> </ul> </li> <li>○ 우수사례에 대한 언론보도 미흡</li> <li>○ 메르스 사태로 인한 취업박람회 실적 저조 및 공공근로사업 참여자의 의지부족에 의한 직업훈련생 참여 저조</li> </ul>	<ul style="list-style-type: none"> <li>○ 하반기 특화사업에 대한 언론홍보               <ul style="list-style-type: none"> <li>- 공공근로 참여자 심폐소생술 교육</li> <li>- 특화프로그램에 대한 언론홍보</li> </ul> </li> <li>○ 자치구 취업박람회적극 참여 및 취업상담활동 강화               <ul style="list-style-type: none"> <li>- 메르스 사태로 중단된 타 자치구 취업박람회 참여 안내</li> <li>- 참여자 전원 취업상담을 통해 직업훈련 정보제공 및 참여 유도</li> </ul> </li> </ul>

○ 평가항목별 추진계획(실적) - 공공일자리

평가항목 (중분류)	세부지표 (소분류)	배점기준(척도)	평가점수		추진실적	문제점	향후계획	문제점에 대한 대책
			배점	득점				
일 자 리 창 출 실 적 ( 6 )	□ 공공일자리 사업 참여자 수(상대평가)		3	2.4				
	공공일자리 사업 참여자 수 - 공공근로 - 지역공동체	區별 실적에 따라 5등급 평가	3	2.4	- 상반기 참여자 수 : 462명 · 공공근로 : 390명(207/183) · 지역공동체 : 72(36/36) - '15년 목표 : 431명 · 공공근로 : 362명(207/155) · 지역공동체 : 69명(36/33)	서울시 시비보조금 순위 : 10위	구별 서울시 예산 순위 10위 - 구별 상대평가 : 2등급 예상	
	□ 예산집행률(절대평가)		3	3				
	예산 집행률 - 공공근로 - 지역공동체	해당기간 내 예산 집행률 - 100% 이상 : 3.0점 - 90% 이상 : 2.4점 - 80% 이상 : 1.8점 - 60% 이상 : 1.2점 - 60% 미만 : 0.6점	3	3	- 예산집행률 : 153% - 예산 편성액 : 1,984,093천원 · 공공근로 : 1,769,893천원 · 지역공동체 : 214,200천원 - 집행액 · 2015상반기: 1,024,190천원 공공근로 : 929,009천원 지역공동체 : 95,181천원 · 2014하반기 : 2,017,172천원 공공근로 : 1,857,018천원 지역공동체 : 160,154천원	-	-	-

평가항목 (중분류)	세부지표 (소분류)	배점기준(척도)	평가점수		추진실적	문제점	향후계획	문제점에 대한 대책
			배점	득점				
특수시책 ( 6 )	□ 공공근로 혁신 등 우수사례 발굴(구별 2건)(정성평가)		4	0				
	공공근로 혁신 등 우수사례 발굴 - 공공근로 - 지역공동체	정성평가	4	4	-작은도서관 꿈사다리 사업단 확대운영 · 전체 작은도서관 참여자 배치 · 작년대비 참여자 추가배치(8명→11명) -유기동물포획단 운영 : 2명 -찾아가는 일자리발굴단 확대운영 · 작년대비 참여자 추가배치(1명→3명) -뉴타운재개발 현장 민원실 운영 · 현장민원실 근무 -어르신 말벗 서비스 · 몸이 불편한 어르신 돌봄서비스		- 현장평가 대비 철저	
	□ 언론보도실적(절대평가)		2	1.6				
	언론보도실적 - 공공근로 - 지역공동체	- 8건 이상 : 2.0점 - 6~7건 : 1.6점 - 4~5건 : 1.2점 - 2~3건 : 0.8점 - 1건 이하 : 0.4점	2	1.6	- 언론보도 실적 : 6건 - 공공일자리 취업특강 실시 (2014. 11. 25.) - 공공근로 특화사업 작은도서관 꿈사다리 사업단 운영(2015. 2. 12.) - 공공일자리 안전보건 및 성희롱예방교육 실시(2015. 3. 16.) - 유기동물보호관리(2015. 3. 31) - 공공일자리사업 건강검진 실시 (2015. 4. 6.) - 지역공동체일자리사업 '찾아가는 일자리 발굴단' 운영 (2015. 4. 6.)	언론보도 프로그램 발굴 미흡	- 평가기간 추가로 2건 이상 보도자료 제출하여 목표점수(2점) 도달 · 공공근로 참여자 심폐소생술 교육 · 특화프로그램에 대한 언론홍보	- 2건이상 언론보도 프로그램 발굴 · 공공근로 참여자 심폐소생술 교육 · 특화프로그램에 대한 언론홍보

평가항목 (중분류)	세부지표 (소분류)	배점기준(척도)	평가점수		추진실적	문제점	향후계획	문제점에 대한 대책
			배점	득점				
취업지원 실 ( 3 )	□ 참여자 취업박람회 및 직업훈련 참여실적 (상 대평가)		3	1.8				
	<b>참여자 취업박람회, 직업훈련 참여 실적</b> - 공공근로 - 지역공동체	區별 실적에 따라 5등급 평가	3	1.8	- 추진실적 · 취업박람회 참여 : 184명 · 직업훈련 참여자 : 1명 - '15년 목표 · 취업박람회 참여 : 480명 · 직업훈련참여 : 5명	메르스 사태로 인한 취업박 람회 참여실 적 저조 및 공공근로사업 참여자의 의지 부족에 의한 직업 훈련생 참여 저조	- 메르스 사태로 중단된 타 자치구 취업박람회 참여 안내 - 참여자 전원 취업상담을 통해 직업훈련 정보 제공 및 참여 유도	-자치구 취업박람회 적극 참여 및 취업 상담활동 강화

□ 평가분야별 추진실적 - 취약근로자 권익향상 (10점)

○ 총 괄 - 추진실적이 미흡한 분야 작성

추진실적	문제점	대책
정상추진으로 목표달성 예정		

○ 평가항목별 추진계획(실적) - 취약근로자 권익향상

평가항목 (중분류)	세부지표 (소분류)	배점기준(척도)	평가점수		추진실적	문제점	향후계획	문제점에 대한 대책
			배점	득점				
취약근로자 권익향상 (10)	☐ 노동교육 실적(상대평가)		8	8				
	직원(공무원) 대상 교육실적(인원수)	區별 실적에 따라 5등급 평가	3	3	- 직원노동교육 : 448명		- '15.7.14(화) / 7.23(목) : 교육예정	
	일반인(근로자, 청소년) 대상 교육실적(인원수)	(A등급(1~5위) : 최고점의 100%, B등급(6~10위) : 80%, C등급(11~15위) : 60%, D등급(16~20위) : 40%, E등급(21~25위) : 20%)	3	3	- 일반인(근로자, 청소년) 대상 노동교육 : 39건 1,691명		- 근로자, 청소년 대상 : 근로자복 지센터 · '15년 50건 1,500여명 교육예정	
	사용자(일반시민 포함) 대상 교육실적(인원수)		2	2	- 사용자 대상 노동교육 : 11건 383명		- 사용자 대상 : 상공회 · '15년 24회 600여명 교육예정	
	☐ 시민명예노동음브즈만 운영실적(절대평가)		2	1.6				
	시민명예노동음브즈만 운영실적	- 음부즈만 상담실적 (일반+특화) · 170건 이상 : 0.5점 · 120건 이상 : 0.4점 · 80건 이상 : 0.3점 · 50건 이상 : 0.2점 · 50건 이하 : 0.1점  - 특화상담 추진 · 5회 이상 : 0.5점 · 4회 이상 : 0.4점 · 3회 이상 : 0.3점 · 2회 이상 : 0.2점 · 1회 이상 : 0.1점  - 홍보 실적(횟수) · 20회 이상 : 1점 · 16회 이상 : 0.8점 · 12회 이상 : 0.6점 · 8회 이상 : 0.4점 · 4회 이상 : 0.2점	2	1.6	- 상담카드 제출 : 147건 (2014.9~2015.5) - 특화상담 4회 개최 - 홍보실적 : 18회 · 서대문마당 게재 · 홈페이지 공지사항, 배너 및 전광판 게시 · SNS(블로그, 페이스 북, 트위터) 홍보 · 현수막 게시(6회) · 보도자료(1회) · 특화상담 진행시 홍보 (2회) · 구청 엘리베이터 게 시판(1회) · 구청 엘리베이터 미 디어보드(1회)		- 상담 계획 · 매월 추진실적 제출(구→시) · 특화상담 1회 개최  - 홍보 계획 · 현수막 게시(1회) · 특화상담 진행시 홍보(1회)	