

“변화를 선도하는 강남, 희망을 선사하는 강남”




등록번호	전산정보과-133
등록일자	2015.1.6.
결재일자	2015.1.6.
공개구분	대시민공개

주무관	정보화교육팀장	전산정보과장	행정국장		
김주형	지영애	김청호	전결 01/06 이창훈		
협조자					

2013년 기준

제29회 강남통계연보 발간 결과 보고

- 사업목적 : 구정현황과 관계된 각종 통계자료를 수집하여, 행정수행 기초자료와 일목요연한 우리구 현황을 구민들에게 제공하기 위함
- 추진기간 : 2014. 9.1 ~ 12.31(3개월)
- 수록내용 : 인구, 주거·교통 등 19개 대항목 (240개 소항목)
 - 2014년 자치구 기본통계 표준화 서식에 의거 작성
 - 수록내용은 해당부서 및 관련기관의 자료를 기본으로 함
 - 서울시통계 및 각종 통계자료 수록내용 조합
- 발 간 : 2014. 12. 31(수)

- 발간부수 : 150부 (e-Book 제작 강남구 홈페이지 공개)
- 배 부 : 중앙국가기관, 지방자치단체, 관내 학교 및 유관기관

2015. 1. .

강 남 구
(전 산 정 보 과)

제29회 강남통계연보 발간 결과 보고

인구, 사회, 경제 등 구정현황과 교육, 문화 등 관련기관의 각종 통계자료를 수집하여, 행정수행 등에 필요한 기초자료 활용 및 일목요연한 강남현황을 구민들에게 제공하기 위하여 발간하였음.

○ 통계법 제18조의 규정에 의해 승인된 일반통계 (승인번호 : 제52302호)

I

발간연혁

- 1986년(1회, 1985.12.31.기준)최초 발간된 이래 제 29회째인 「2014 강남통계연보」는 2013년 12월 31일을 기준으로 매년 발간

○ 작성기준일 : 발간 전년도 12월 31일

※ 2002년(2001년기준)~2006년(2005년기준)은 미발간

II

발간개요

- 발간기준일 : 2013. 12. 31. 현재
- 추진 기간 : 2014. 9. 1 ~12. 31일(3개월)
- 수록 내용 : 인구, 주거·교통 등 19개 대항목 (240개 소항목)
 - 2014년 자치구 기본통계 표준화 서식에 의거 작성
 - 수록내용은 해당부서 및 관련기관의 자료를 기본으로 함
 - 서울시통계 및 각종 통계자료 수록내용 조합
- 제작부수 : 150부
- 소요예산 : 4,706천원
 - 31,372.13원 × 150부 = 4,705,820원

III

세부추진 결과

- 통계수집내용 : 인구, 주거·교통 등 19분야 240개의 각종 통계 수록
- 추진일정
 - 자료수집 : 2014. 9. 1 ~ 2014. 10. 17.
 - 원고작성 : 2014. 10. 20. ~ 2014. 11. 7.
 - 계수검사 : 2014. 11. 9. ~ 2014. 12. 12.
- 발 간 : 2014. 12. 31.



- 배 부 : 중앙국가기관, 지방자치단체, 관내 학교 및 유관기관
 - 통계법 제27조 규정에 의한 통계 발행물 통보

연번	배 부 처	수량	계
1	구본청, 동주민센터, 보건소, 구의회, 강남도시관리공단, 강남문화재단	각1부	71부
2	관내 공공기관(경찰서, 소방서, 학교, 도서관 등)	각1부	19부
3	중앙정부 및 서울시 자치구	각1부	31부
4	전산정보과 보유		29부
배 부 계			150부

- 주요체계 (Table of contents)

○ 구정통계

대 항목	페이지	소 항목	대 항목	페이지	소 항목
연 령	40	연령 및 지역특성	교통·관광 및 정보통신	188	자동차등록 등
토지 및 기후	50	위치 및 행정구역 등	보 건	204	의료기관 등
인 구	62	총인구 및 인구동태 등	사회보장	232	국민기초생활보장수급자 등
노동 및 사업체	100	노동조합 등	환 경	272	환경오염물질 배출시설 등
농림 및 제조업	112	수의사 현황 등	교육 및 문화	286	학교 총 개황 등
가스 및 상하수도	126	급수사용량 등	재 정	318	지방세 부담 등
유통, 금융 및 무역수지	140	유통업체 현황 등	공공행정 및 사법	336	공무원 총괄 등
주택 · 건설	156	주택 수 등			

○ 시정통계-----p362

소항목	소항목	소항목	소항목
구별 행정구역	구별세대 및 인구	구별 자동차 등록	경제활동인구 총괄
연령별·교육정도별 취업자	산업별 취업자	산업, 구별 사업체 현황	석유류 소비량
구별 주택현황 및 보급률	소비자물가지수	대기오염	국적별 외국인 관광객
고공 및 유료공원 이용	국제장수	시내 총생산 및 지출 총괄	교통사고 발생(자동차)

○ 전국통계 -----p406

소항목	소항목	소항목	소항목
전국 행정구역 총괄	인구추이	연령별(5세계급)인구	주요경제지표
국내총생산에 대한 지출	경제활동별 국내총생산 및 국민총소득	지역내 총생산	자동차 등록

○ 국제통계 -----p476

소항목	소항목	소항목	소항목
국토면적 및 장래인구	조출생률 및 조사망률	실업률	물가지수
수출·수입	국제수지(경상수지)	무역의존도	수출·입 단가지수
국민총소득	1인당 국민총소득	국내총생산	경제성장률
남북한 주요경제지표			

○ 부 록 -----p496

소항목	소항목	소항목
계량단위 환산표	국제자매 및 우호도시현황	구/동 청사현황
행정구역 일람표		

IV

통계연보의 주요내용

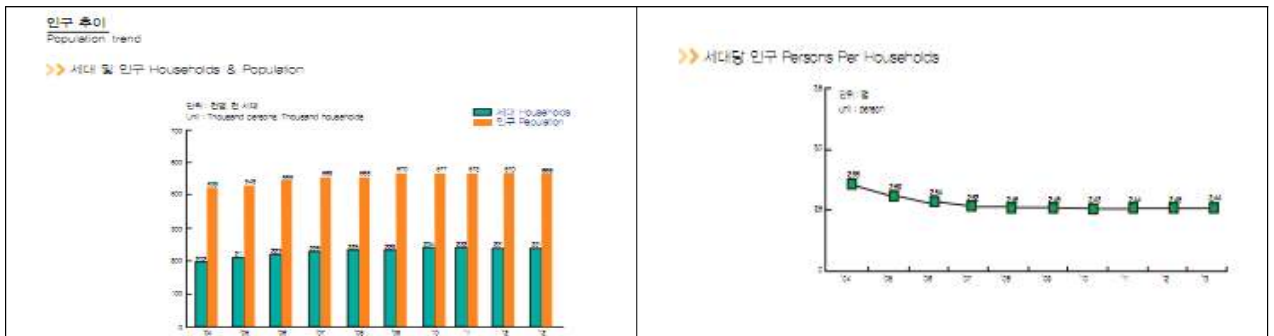
발간된 통계연보는 정보수요자가 필요로 할 때 언제든지 손쉽게 이용할 수 있도록 강남구 홈페이지 (<http://www.gangnam.go.kr>) 또는 전자책(E-BOOK) 공개

□ 강남의 하루 통계 변화 (2013년 VS 2014년)

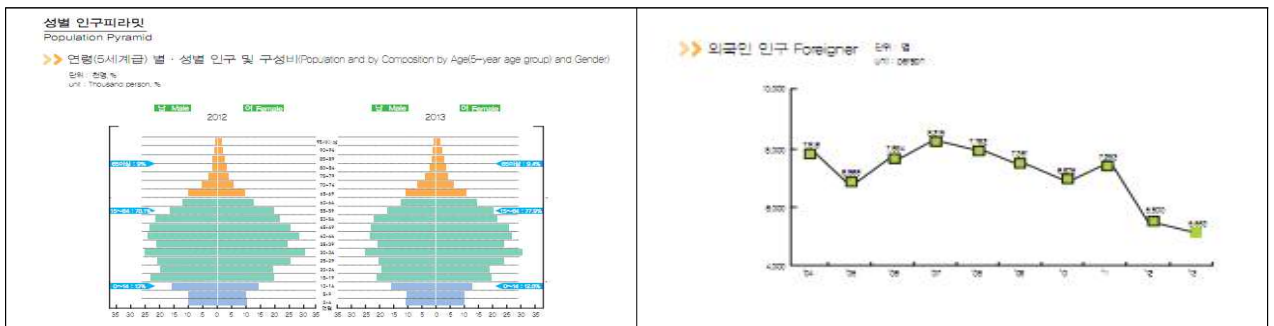
구 분	2012년	2013년	증감내용
전 입	1일 265.85명	1일 264.71명	감소
전 출	1일 277.69명	1일 274.02명	감소
출 생	1일 13.43명	1일 12.47명	감소
사 망	1일 4.64명	1일 5.01명	증가
1일인 급수사용량	404 l	226 l	감소
의사1인당	28.40명	28.07명	감소
화재발생	1일 1.05건	1일 1.15건	증가
차량등록	1일 650대	1일 644대	감소

□ 통계로 보는 강남 『2014 강남통계연보』 온라인 내용


- 강남구, 19개 분야 240개 강남통계(' 13.12.31.기준) 수록 연보 발간
- 인구·경제·주택·교육·교통·문화 등 각 분야에 걸친 기본적 통계자료
- 2013강남의하루 : 264.71명 출생/ 5.01명 사망, 264.71명전입 / 274.02명 전입
- 인구 563,599명으로 3년간 감소, 세대수 소폭 감소



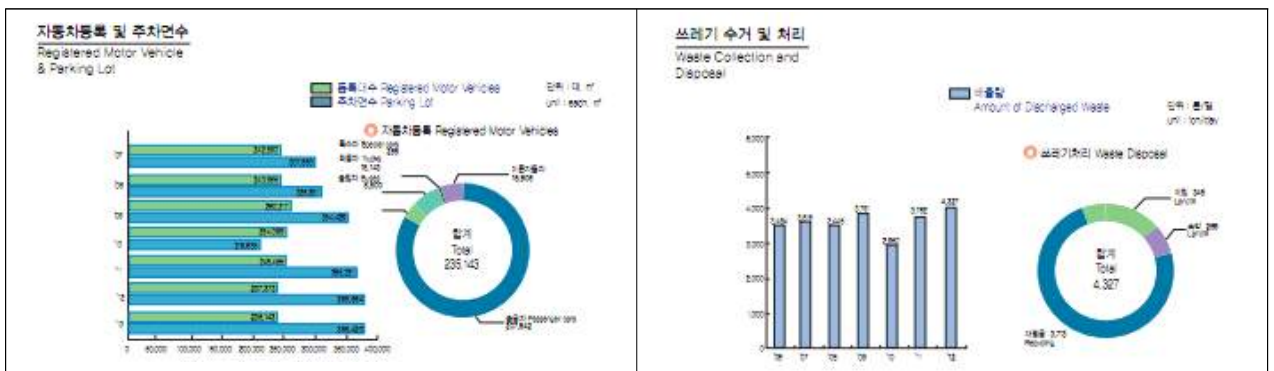
- 강남주민 구조는 유소년 층이 적고, 청장년층은 많은 항아리 형태로 15세~64세 77.9%로 집중 되어있으며 평균연령은 33세, 성별인구 270,601명 남자 / 292,998명 여자



- 연령의 계층구조 변화 중 65세 이상 노인은 꾸준히 증가하고 있으며 6년 전인 2007년보다 44% 증가했고, 외국인은 32% 감소하고 있으며 지난해인 2012년도에 비해 247명 감소
- 국적별로는 중국 2,168명, 미국 816명, 일본 686명, 베트남 193명, 캐나다 184명 순임.
- 관내의 사업체수는 지난 3년 동안 꾸준히 증가하고 있으며 사업체가 가장 많은 역삼1동이 가장 적은 세곡동보다 29배가 많음.



- 주택보급률 95.8%, 주택 수 전년대비 1.0% 증가
- 자동차등록대수는 전년도 비해 1.0%감소했으며 주차면수는 0.1%감소, 2012.12.31.현재 쓰레기배출량은 전년도에 비해 15% 증가한 4,327톤이며, 이 중 3,713톤은 재활용, 345톤은 매립, 269톤은 소각 처리됨.



- 교원 1인당 학생 수 2010년 17.8명→2013년 15.7명으로 감소, 학급당 학생수는 2010년 32명에서 2013년 30명으로 감소
- 보육시설은 총 224개소로 2010년 173개소에서 29% 증가, 보육시설 종류별로 보면 가정내 시설 87개소로 가장 많고, 민간시설 72개소, 국·공립시설 48개소 순임.

- 구정전반에 대한 이해 증진
- 생산된 통계자료를 구정운영 및 주민 생활에 필요한 기초자료 제공
- 강남의 사회변동과 발전추이를 통계 수치화하여 정보제공

(별첨 1)

통계연보 내용 총괄목차

1. 강남구 연혁 및 특성 (HISTORICAL SKETCH OF GANGNAM AND LOCAL CHARACTER)
2. 토지 및 기후 (LAND AND CLIMATE)
3. 인구 (POPULATION)
4. 노동 및 사업체 (LABOR AND ESTABLISHMENT)
5. 농림 및 제조업 (AGRICULTURE, FORESTRY AND MANUFACTURING)
6. 가스 및 상·하수도 (GAS AND WATER·SEWAGE-SUPPLY)
7. 유통, 금융 및 무역수지 (TRADE, BANKING AND TRADE BALANCE)
8. 주택·건설 (HOUSING AND CONSTRUCTION)
9. 교통·관광 및 정보통신 (TRANSPORTATION, TOURISM & INFORMATION COMMUNICATIONS)
10. 보건 (HEALTH)
11. 사회보장 (SOCIAL SECURITY)
12. 환경 (ENVIRONMENT)
13. 교육 및 문화 (EDUCATION AND CULTURE)
14. 재정 (PUBLIC FINANCE)
15. 공공행정 및 사법 (PUBLIC ADMINISTRATION AND JUSTICE)
16. 시정통계 (CITY OF SEOUL STATISTICS)
17. 전국통계 (NATIONAL STATISTICS)
18. 국제통계 (INTERNATIONAL STATISTICS)
19. 부 록 (APPENDIX)