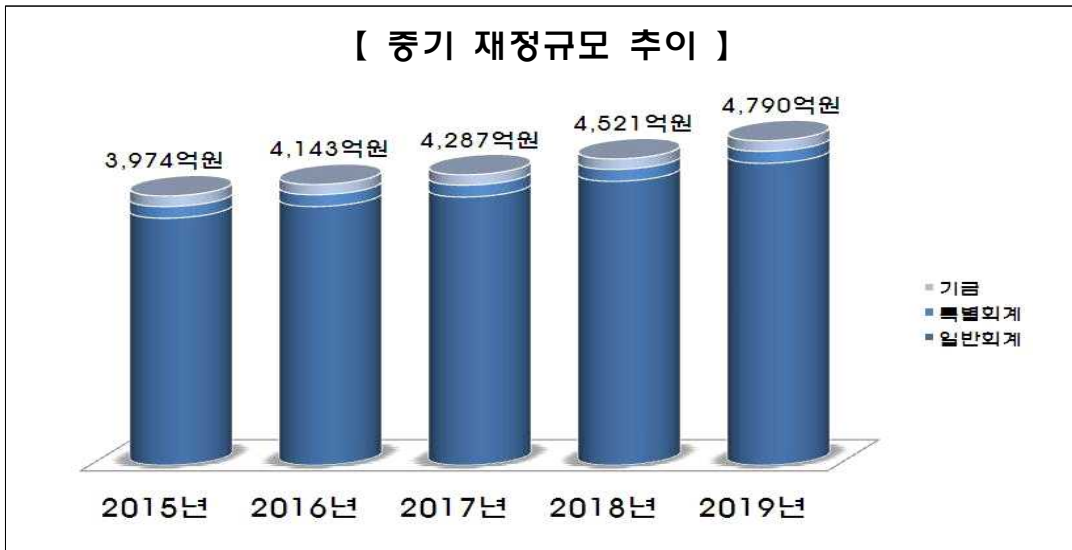
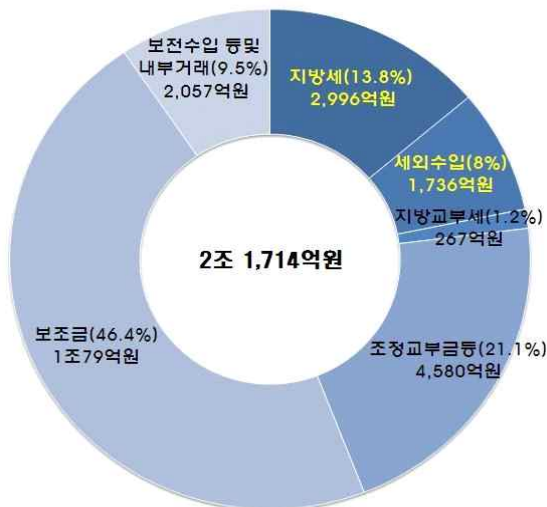


2015~2019년 서대문구 중기지방재정계획

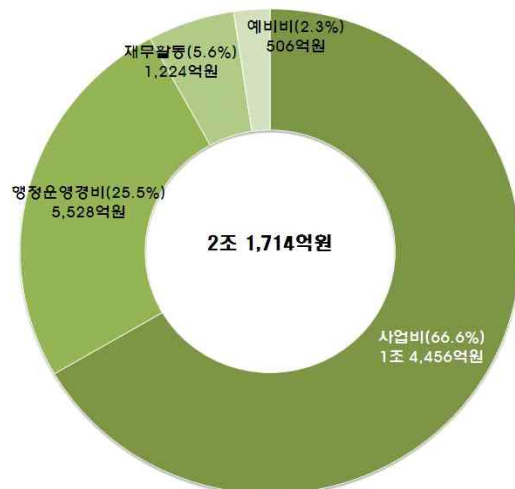
- 계획근거 : 지방재정법 제33조 및 제36조
- 계획기간 : 2015년 ~ 2019년
- 작성대상 : 일반회계, 특별회계 및 기금
- 재정규모 전망 : 2조 1,714억원(연평균 4,343억원, 4.8% 증가)
 - 일반회계 : 2조 70억원(연평균 4,014억원, 5.1% 증가)
 - 특별회계 : 872억원(연평균 174억원, 0.6% 증가)
 - 기금 : 772억원(연평균 154억원, 0% 증가)



【 세입 전망 】



【 세출 전망 】



□ 재정운용 방향

- 세입·세출 균형재정 기틀 강화
- 안정적인 세입기반 구축 등 재정책충을 위한 자구노력 강화
- 합리적인 재원 배분을 통한 재정 건정성 강화
- 투명한 재정 운용

□ 자원배분 계획

(단위 : 백만원, %)

구분	계	2015년	2016년	2017년	2018년	2019년	연평균 신장률	비율
합계	2,171,449	397,441	414,310	428,667	452,068	478,963	4.8	100
일반공공행정	174,161	35,489	30,330	32,063	36,449	39,830	2.9	8.0
공공질서및안전	21,620	4,099	4,221	4,337	4,437	4,524	2.5	1.0
교육	40,537	7,485	7,557	7,707	8,371	9,417	5.9	1.9
문화및관광	51,251	9,772	14,695	8,125	9,145	9,515	△0.7	2.4
환경보호	102,466	17,396	19,579	18,811	21,875	24,806	9.3	4.7
사회복지	955,167	171,643	179,803	192,077	200,339	211,305	5.3	44.0
보건	53,350	10,664	10,698	10,700	10,666	10,624	△0.1	2.5
농림해양수산	6,939	1,380	1,675	1,615	1,135	1,135	△4.8	0.3
산업·중소기업	42,885	8,456	8,337	8,486	8,696	8,910	1.3	2.0
수송및교통	92,987	13,837	16,584	18,681	20,373	23,512	14.2	4.3
국토및지역개발	26,706	5,099	4,991	5,188	5,546	5,883	3.6	1.2
예비비	50,628	9,236	8,985	10,662	10,743	11,002	4.5	2.3
기타	552,751	102,885	106,856	110,215	114,294	118,501	3.6	25.5

